

საქართველოს სტატისტიკის ეროვნული სამსახური

# პროფესიული საგანმანათლებლო დაწესებულებების მარკეტინგები 2023 წელი



## საქართველოს სტატისტიკის ეროვნული სამსახური

01.03.2024

### პროფესიული საგანმანათლებლო დაწესებულებების მაჩვენებლები (2023 წელი)

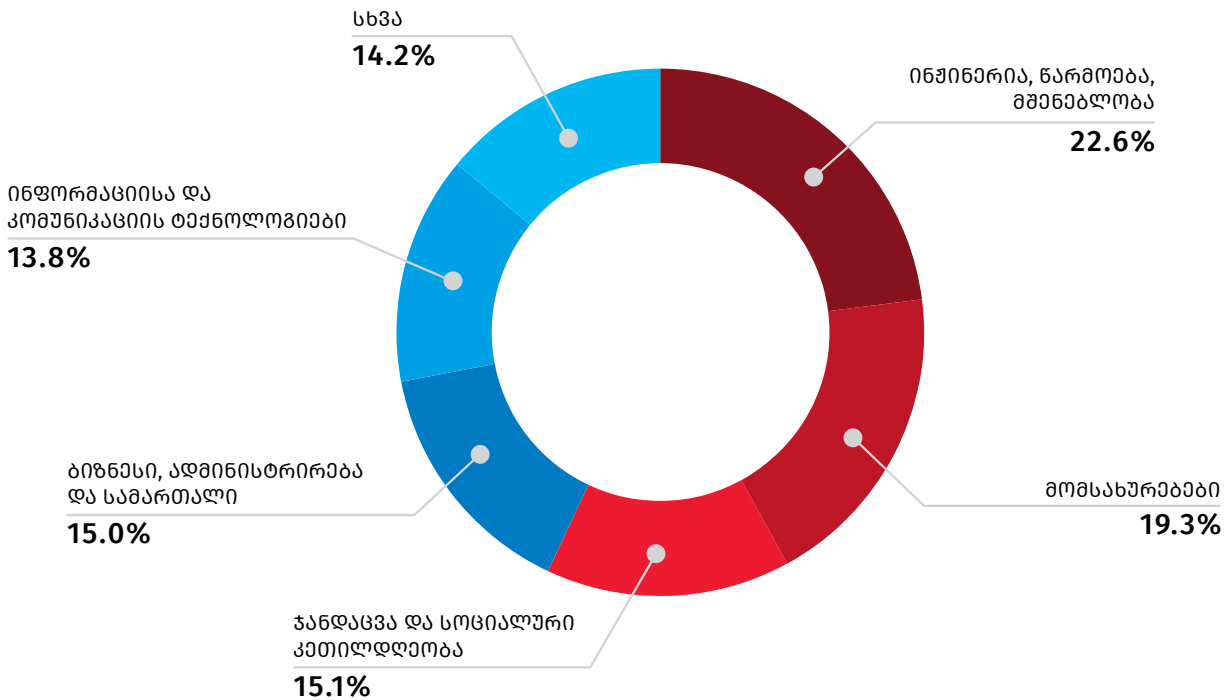
2023 წლის ბოლოსთვის, საქართველოში 96 პროფესიული საგანმანათლებლო დაწესებულება ფუნქციონირებდა, მათ შორის 54 საჯარო, ხოლო 42 კერძო.

2023 წელს პროფესიულ საგანმანათლებლო დაწესებულებებში 15.5 ათასი სტუდენტი ჩაირიცხა, რომელთაგან 47.9 პროცენტი ქალია, ხოლო 52.1 პროცენტი - კაცი. 2022 წელთან შედარებით სტუდენტების მიღების მაჩვენებელი გაზრდილია 9.9 პროცენტით.

ქვემოთ მოცემულ დიაგრამაზე წარმოდგენილია ჩარიცხული სტუდენტების განაწილება პროფესიული საგანმანათლებლო პროგრამების მიხედვით, 2023 წელს.

დიაგრამა №1

### ჩარიცხული სტუდენტების განაწილება პროგრამების მიხედვით, 2023 წელს



## საქართველოს სტატისტიკის ეროვნული სამსახური

01.03.2024

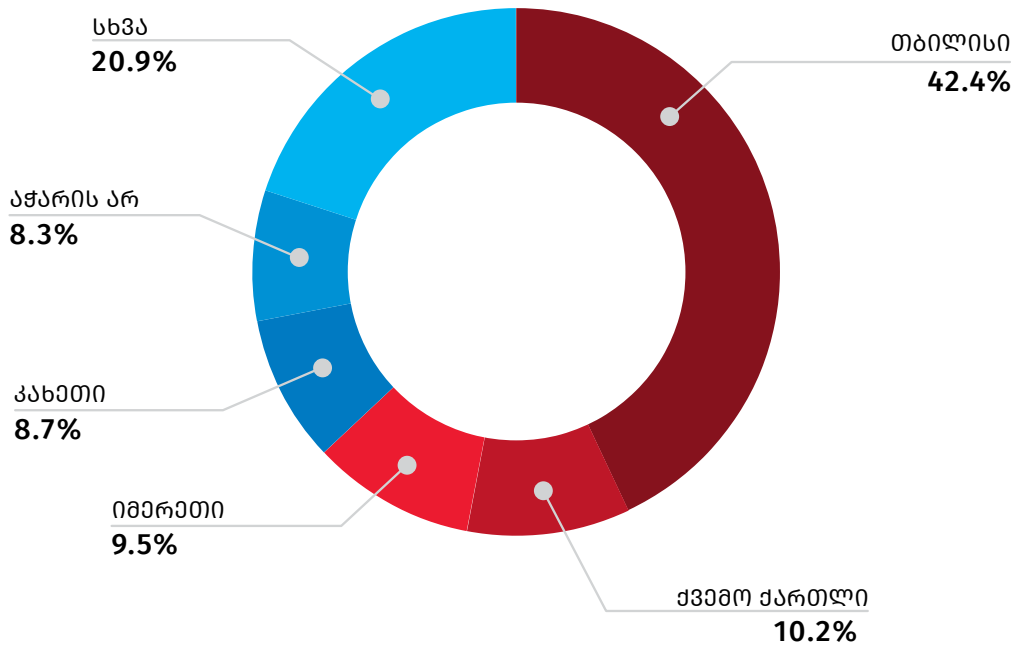
რეგიონების მიხედვით, ჩარიცხული სტუდენტების რიცხოვნობით ლიდერობს ქ. თბილისი (38.1%), რომელსაც მოსდევს აჭარა (17.2%), იმერეთი (10.4%), სამერელო-ზემო სვანეთი (9.7%), კახეთი (4.8%) და ქვემო ქართლი (7.8%).

2023 წელს, პროფესიულ საგანმანათლებლო პროგრამებზე, სპეციალური საგანმანათლებლო საჭიროების მქონე 264 სტუდენტი ჩაირიცხა, რომელთაგან 35.2 პროცენტი ქალია, ხოლო 64.8 პროცენტი კაცი. რეგიონების მიხედვით, ყველაზე მეტი სტუდენტი ჩაირიცხა ქ.თბილისში (42.4%), მეორე ადგილზეა ქვემო ქართლი (10.2%).

ქვემოთ მოცემულ დიაგრამაზე წარმოდგენილია პროფესიულ საგანმანათლებლო დაწესებულებებში ჩარიცხული სპეციალური საგანმანათლებლო საჭიროების მქონე სტუდენტების განაწილება რეგიონების მიხედვით, 2023 წელს.

დიაგრამა №2

**სპეციალური საგანმანათლებლო საჭიროების მქონე ჩარიცხული სტუდენტების განაწილება რეგიონების მიხედვით, 2023 წელს**



## საქართველოს სტატისტიკის ეროვნული სამსახური

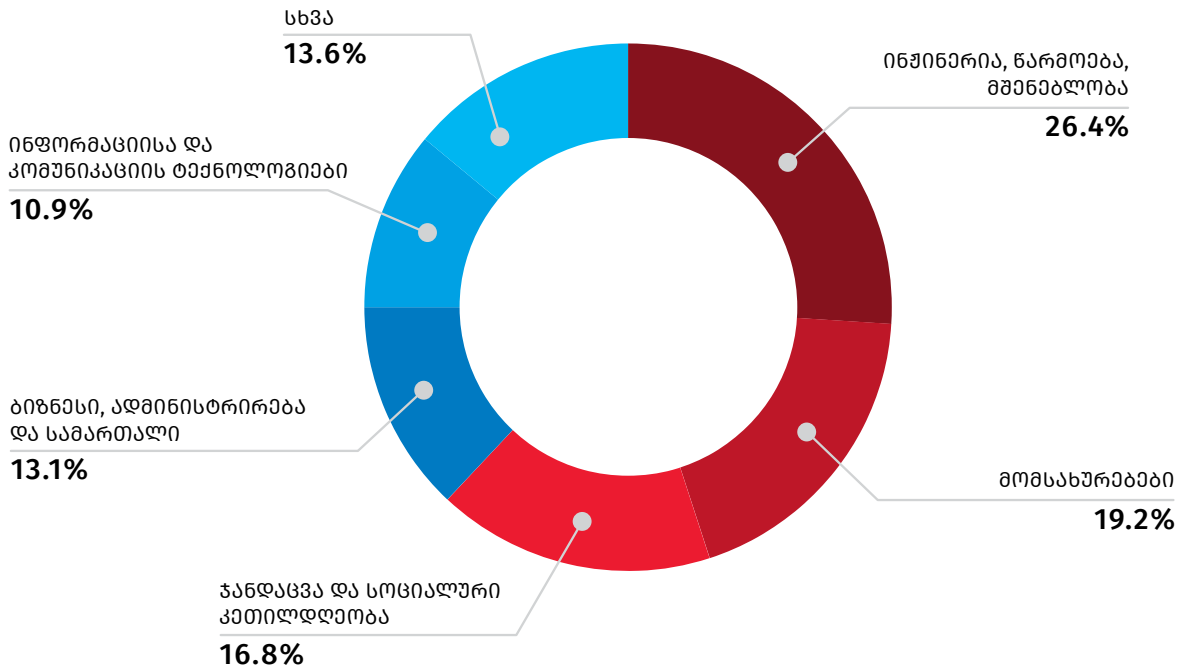
01.03.2024

2023 წელს, კურსდამთავრებულთა რიცხოვნობამ 8.1 ათასი შეადგინა, რომელთაგან 48.3 პროცენტი ქალია, ხოლო 51.7 პროცენტი კაცი. კურსდამთავრებულთა უმეტესობა მოდის ინჟინერიის, წარმოების და მშენებლობის (26.4%), მომსახურებების (19.2%), ბიზნესის, ადმინისტრირების და სამართლის (13.1%) პროგრამებზე.

ქვემოთ მოცემულ დიაგრამაზე წარმოდგენილია კურსდამთავრებულთა განაწილება პროფესიული საგანმანათლებლო პროგრამების მიხედვით, 2023 წელს.

დიაგრამა №3

### კურსდამთავრებულთა განაწილება პროფესიული საგანმანათლებლო პროგრამების მიხედვით, 2023 წელს



#### საკონტაქტო პირები:

ვასილ ნაქაძე, ტელ.: (+995 32) 236 72 10 (600), E-mail: [vtsakadze@geostat.ge](mailto:vtsakadze@geostat.ge)

მარიამ ყაველაშვილი, ტელ: 2 36 72 10 (020), E-mail: [mkavelashvili@geostat.ge](mailto:mkavelashvili@geostat.ge)