



საქართველოს სტატისტიკის ეროვნული სამსახური

# საწარმოთა საქმიანობის შედეგები

## 2023 წელი, IV კვარტალი



05.03.2024  
www.geostat.ge

# საქართველოს სტატისტიკის ეროვნული სამსახური

05.03.2024

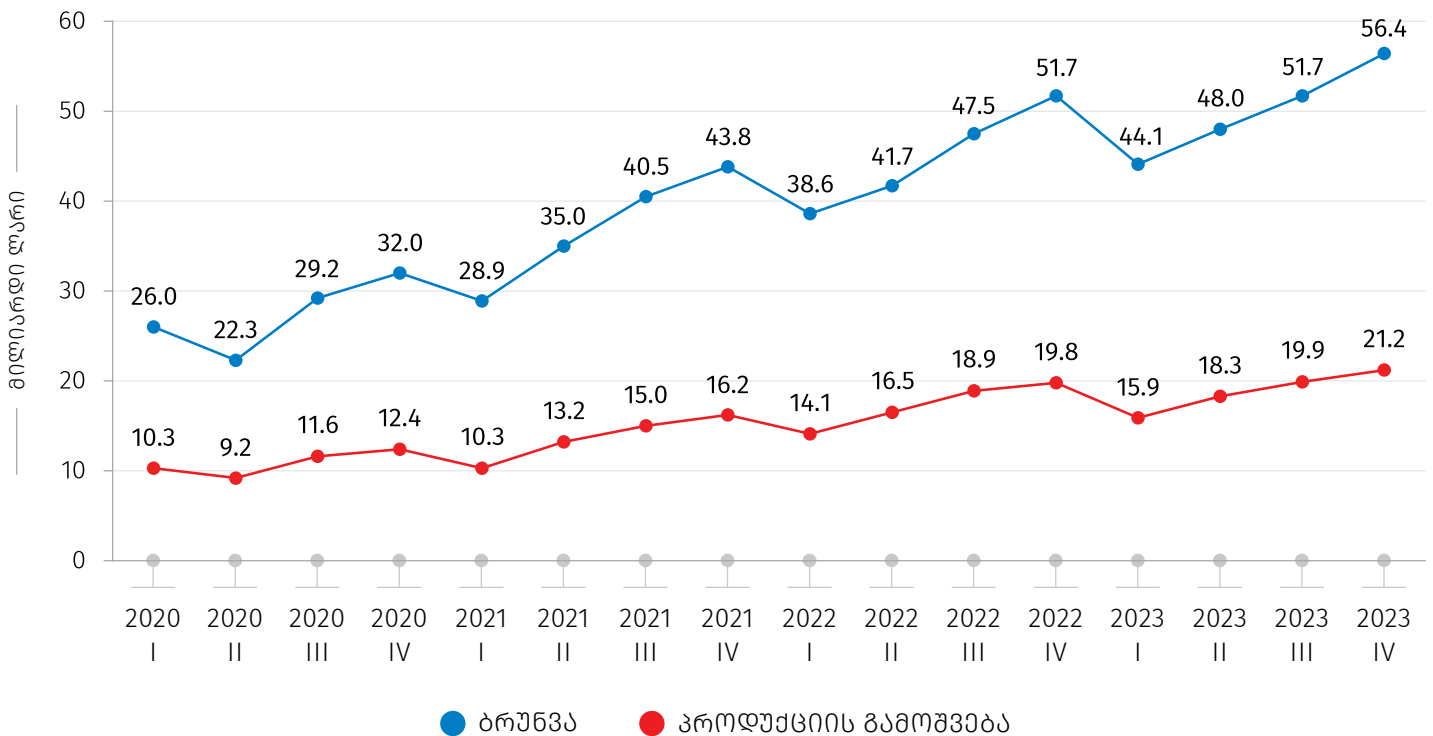
## სანარმოთა საქმიანობის შედეგები

(2023 წლის IV კვარტალი)

2023 წლის IV კვარტალში, გასული წლის შესაბამის პერიოდთან შედარებით ბიზნეს სექტორის ბრუნვის მოცულობა 9.1 პროცენტით გაიზარდა და 56.4 მილიარდი ლარი შეადგინა.

ზრდის ტენდენციით ხასიათდება ბიზნეს სექტორის პროდუქციის გამოშვების მაჩვენებელიც. 2023 წლის IV კვარტალში მისი მოცულობა 21.2 მილიარდი ლარით განისაზღვრა, რაც გასული წლის შესაბამისი პერიოდის მაჩვენებელზე 7.0 პროცენტით მეტია:

### ბიზნეს სექტორის ბრუნვისა და პროდუქციის გამოშვების მოცულობა კვარტალების მიხედვით



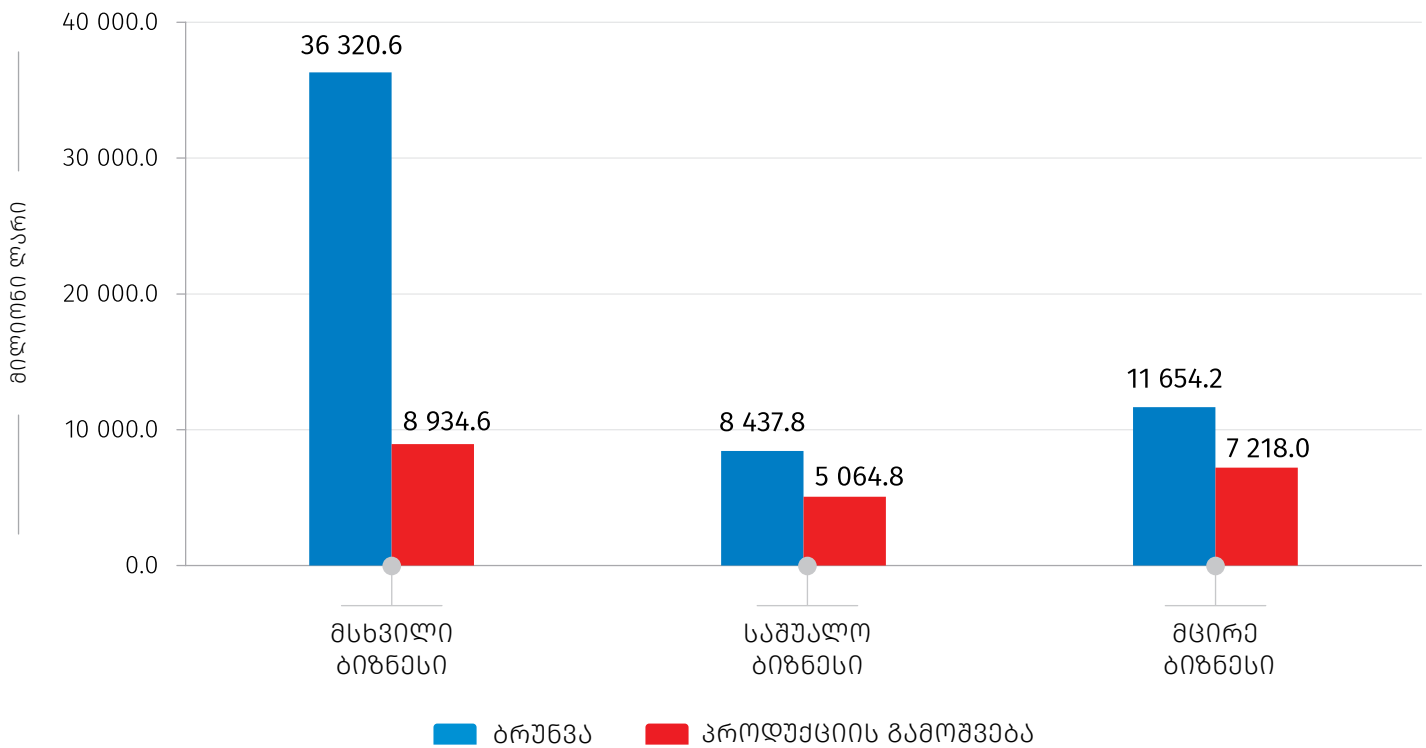
## საქართველოს სტატისტიკის ეროვნული სამსახური

05.03.2024

2023 წლის IV კვარტალში ბიზნეს სექტორის ბრუნვის მოცულობის 64.4 პროცენტი მოდის მსხვილ ბიზნესზე, 15.0 პროცენტი - საშუალოზე, ხოლო 20.7 პროცენტი - მცირე ბიზნესზე.

მცირედით განსხვავებული მდგომარეობაა პროდუქციის მთლიანი გამოშვების შემთხვევაში: მსხვილ ბიზნესზე მოდის პროდუქციის გამოშვების 42.1 პროცენტი, საშუალოზე - 23.9 პროცენტი, ხოლო მცირე ბიზნესზე - 34.0 პროცენტი.

### ბიზნეს სექტორის ბრუნვისა და პროდუქციის გამოშვების მაჩვენებლები საწარმოთა ზომების მიხედვით, 2023 წლის IV კვარტალი

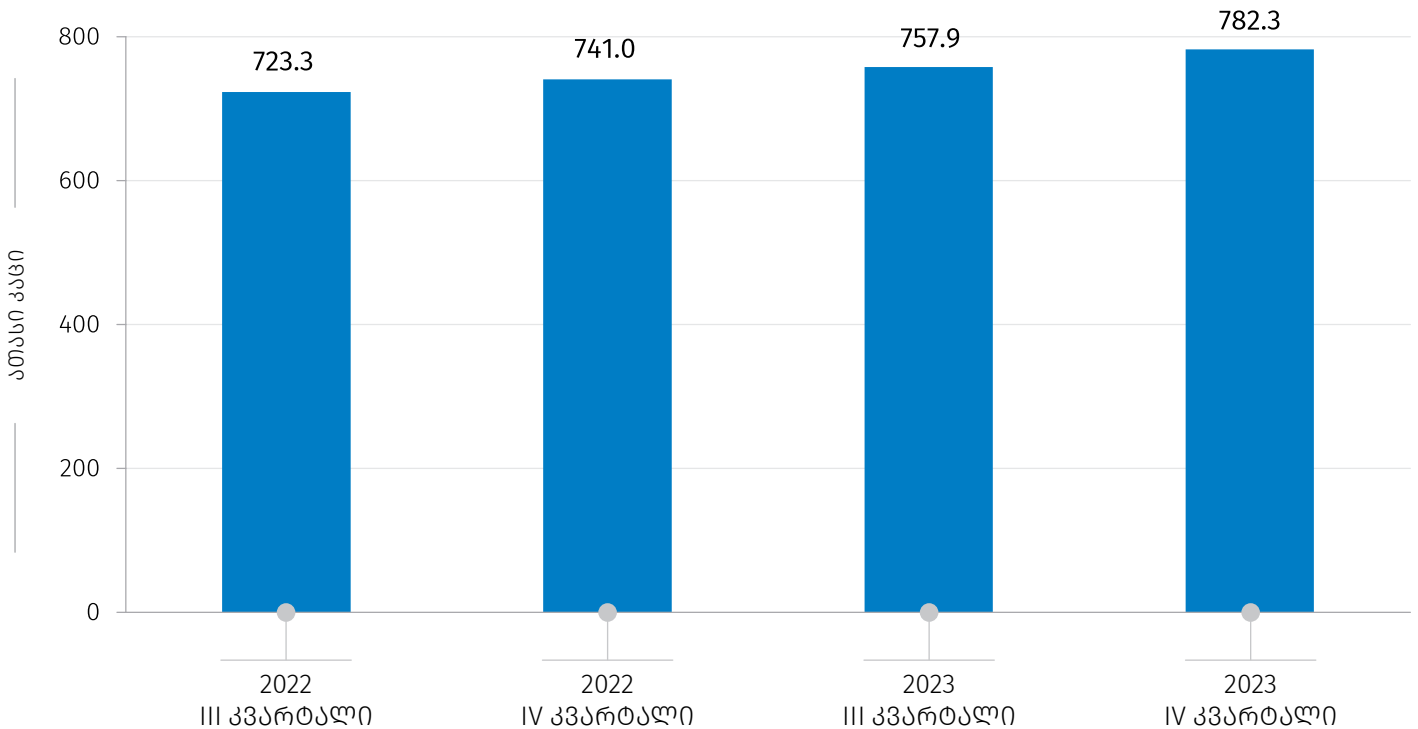


2023 წლის IV კვარტალში საწარმოთა მიერ განხორციელებულმა საქონლისა და მომსახურების მთლიანმა ყიდვებმა 30.5 მლრდ. ლარი (გასული წლის შესაბამის პერიოდთან შედარებით 0.4 პროცენტით მეტი), ხოლო გადასაყიდად განკუთვნილი საქონლისა და მომსახურების ყიდვებმა - 18.9 მლრდ. ლარი (გასული წლის შესაბამის პერიოდთან შედარებით 2.8 პროცენტით მეტი) შეადგინა.

2023 წლის IV კვარტალში ბიზნეს სექტორში დასაქმებულთა საშუალო რაოდენობა 782.3 ათასი კაცით განისაზღვრა, რაც გასული წლის შესაბამისი პერიოდის მაჩვენებელზე 5.6 პროცენტით მეტია. დასაქმებულთა მთლიანი რაოდენობიდან 42.6 პროცენტი ქალია, ხოლო 57.4 პროცენტი - კაცი.

05.03.2024

### ბიზნეს სექტორში დასაქმებულთა რაოდენობა კვარტლების მიხედვით



დასაქმებულთა მთლიანი რაოდენობის 41.5 პროცენტი მსხვილ ბიზნესზე მოდის, 21.3 პროცენტი - საშუალოზე, ხოლო 37.2 პროცენტი - მცირე ბიზნესზე.

საანგარიშო პერიოდში, დაქირავებულთა მთლიანმა რაოდენობამ 742.0 ათასი კაცი შეადგინა (გასული წლის შესაბამის პერიოდთან შედარებით 6.1 პროცენტით მეტი), ხოლო საწარმოთა მთლიანი დანახარჯები პერსონალზე 4 991.9 მლნ. ლარით განისაზღვრა (გასული წლის შესაბამის პერიოდთან შედარებით 22.1 პროცენტით მეტი).

2023 წლის IV კვარტალში, ბიზნეს სექტორში დაქირავებით დასაქმებულთა საშუალო თვიური ხელფასი 2 196.2 ლარს გაუტოლდა (გასული წლის შესაბამისი პერიოდის მაჩვენებელთან შედარებით გაზრდილია 285.1 ლარით), ხოლო მათ შორის ქალების ხელფასმა 1 687.6 ლარი შეადგინა (გასული წლის შესაბამისი პერიოდის მაჩვენებელთან შედარებით გაიზარდა 200.6 ლარით).

საწარმოთა ზომის მიხედვით საშუალო თვიური ხელფასი შემდეგნაირია:

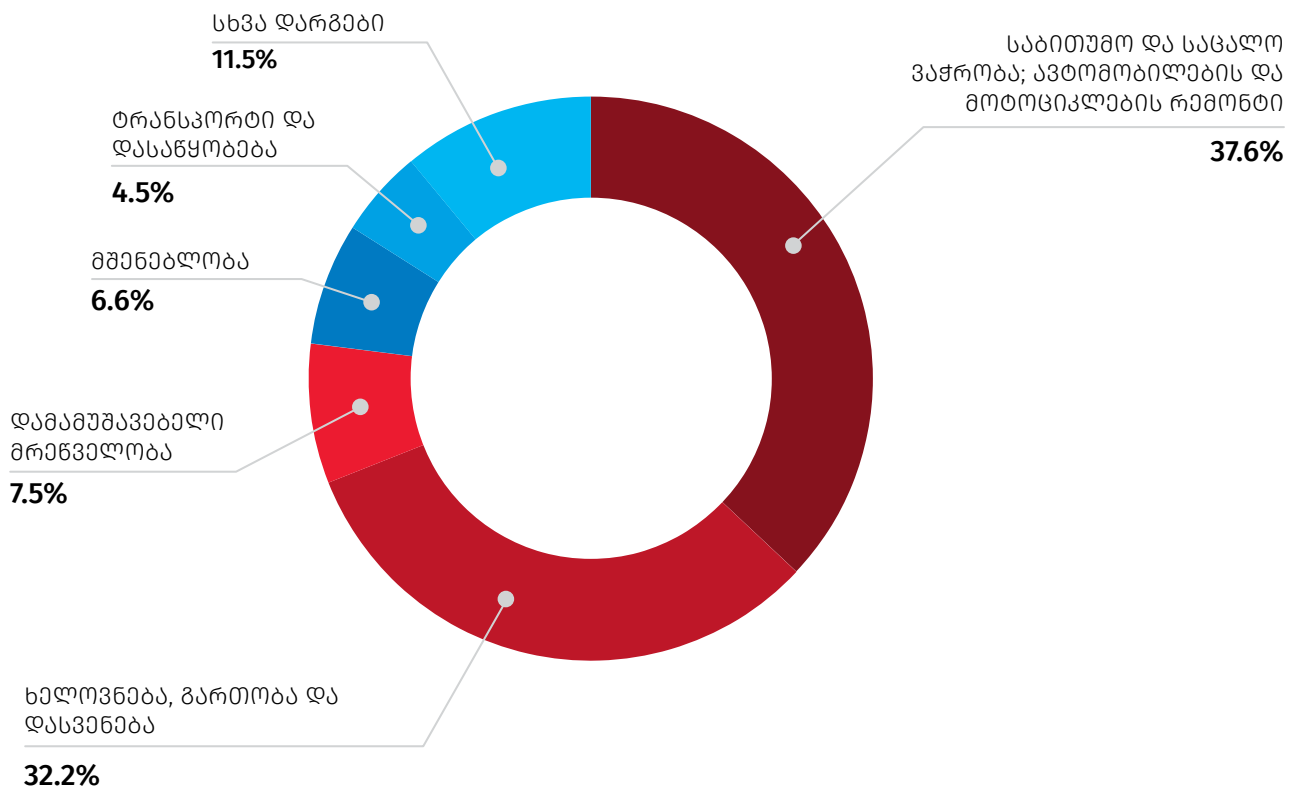
- მსხვილი ბიზნესი – 2 250.0 ლარი
- საშუალო ბიზნესი – 2 538.3 ლარი
- მცირე ბიზნესი – 1 899.5 ლარი.

## საქართველოს სტატისტიკის ეროვნული სამსახური

05.03.2024

2023 წლის IV კვარტალში ბიზნეს სექტორის ბრუნვის მოცულობის სტრუქტურაში ყველაზე მაღალი წილი - 37.6 პროცენტი მოდის ვაჭრობის (ავტომობილების და მოტოციკლების რემონტის ჩათვლით) დარგზე, მეორე ადგილზეა ხელოვნება, გართობა და დასვენება 32.2 პროცენტიანი წილით, შემდეგ მოდის დამამუშავებელი მრეწველობა - 7.5 პროცენტიანი წილით, მშენებლობა - 6.6 პროცენტიანი წილით, ტრანსპორტი და დასაწყობება - 4.5 პროცენტიანი წილით, ხოლო 11.5 პროცენტი დანარჩენ დარგებზე ნაწილდება:

**ბიზნეს სექტორის ბრუნვის სტრუქტურა,  
2023 წელი IV კვარტალი**

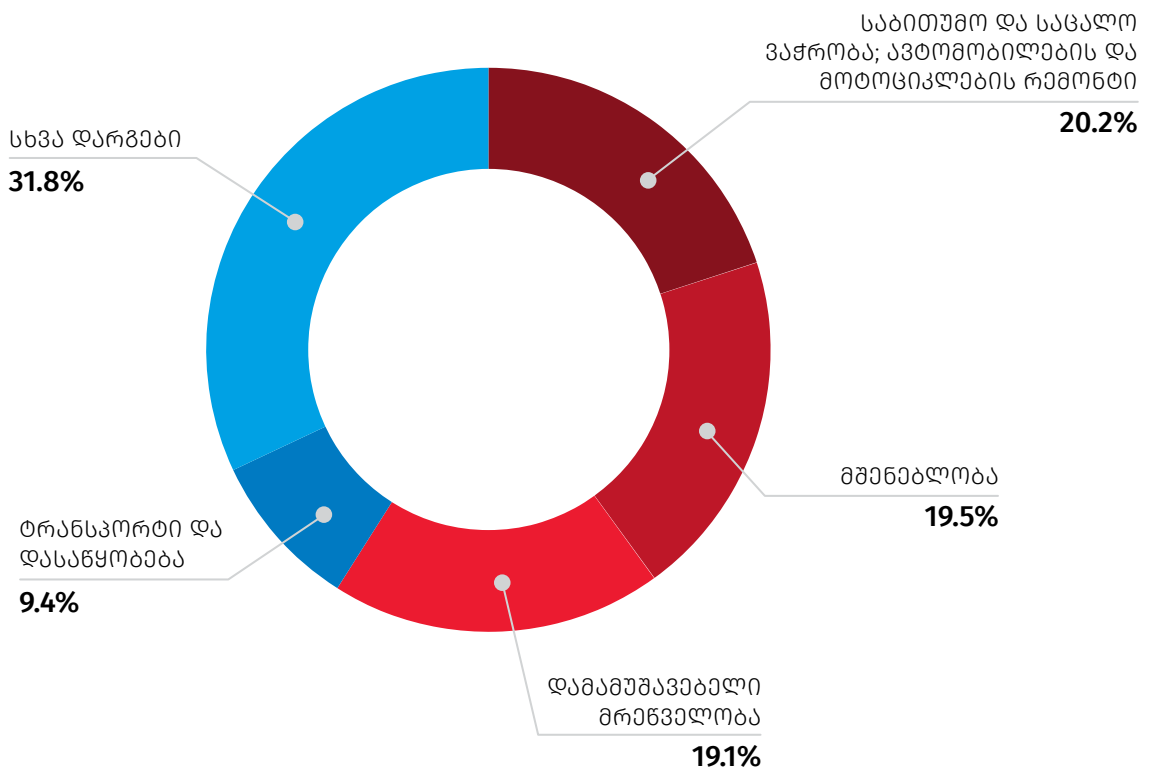


## საქართველოს სტატისტიკის ეროვნული სამსახური

05.03.2024

2023 წლის IV კვარტალში ბიზნეს სექტორის პროდუქციის გამოშვებაში პირველ და მეორე ადგილებს იკავებს ვაჭრობა (20.2 პროცენტი) და მშენებლობა (19.5 პროცენტი), შემდეგ მოდის დამამუშავებელი მრეწველობა (19.1 პროცენტი) და ტრანსპორტი და დასაწყობება (9.4 პროცენტი), ხოლო დანარჩენ დარგებს სტრუქტურაში 31.8 პროცენტის წილი უჭირავს.

### ბიზნეს სექტორის პროდუქციის გამოშვების სტრუქტურა, 2023 წელი IV კვარტალი

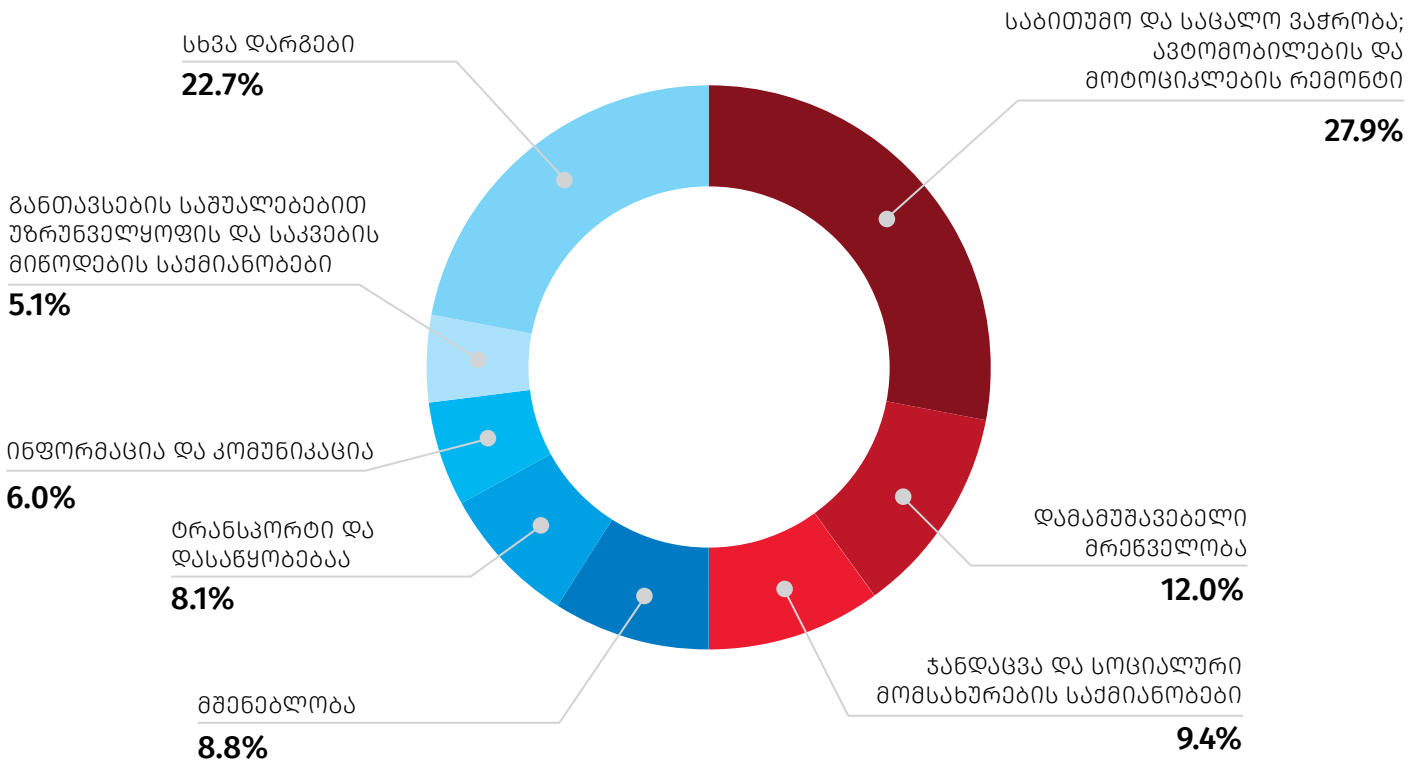


## საქართველოს სტატისტიკის ეროვნული სამსახური

05.03.2024

2023 წლის IV კვარტალში დასაქმებულთა რაოდენობის მიხედვით ბიზნეს სექტორში ვაჭრობის (საბითუმო და საცალო ვაჭრობა; ავტომობილების და მოტოციკლების რემონტი), დამამუშავებელი მრეწველობისა და ჯანდაცვის და სოციალური მომსახურების საქმიანობების დარგები ლიდერობენ შესაბამისად, 27.9, 12.0 და 9.4 პროცენტის წილებით. სტრუქტურაში მნიშვნელოვანი წილი მოდის მშენებლობის (8.8 პროცენტი), ტრანსპორტისა და დასაწყობების (8.1 პროცენტი), აგრეთვე ინფორმაცია და კომუნიკაციის (6.0 პროცენტი) და განთავსების საშუალებებით უზრუნველყოფის და საკვების მიწოდების საქმიანობების (5.1 პროცენტი) დარგის სანარმოებზეც:

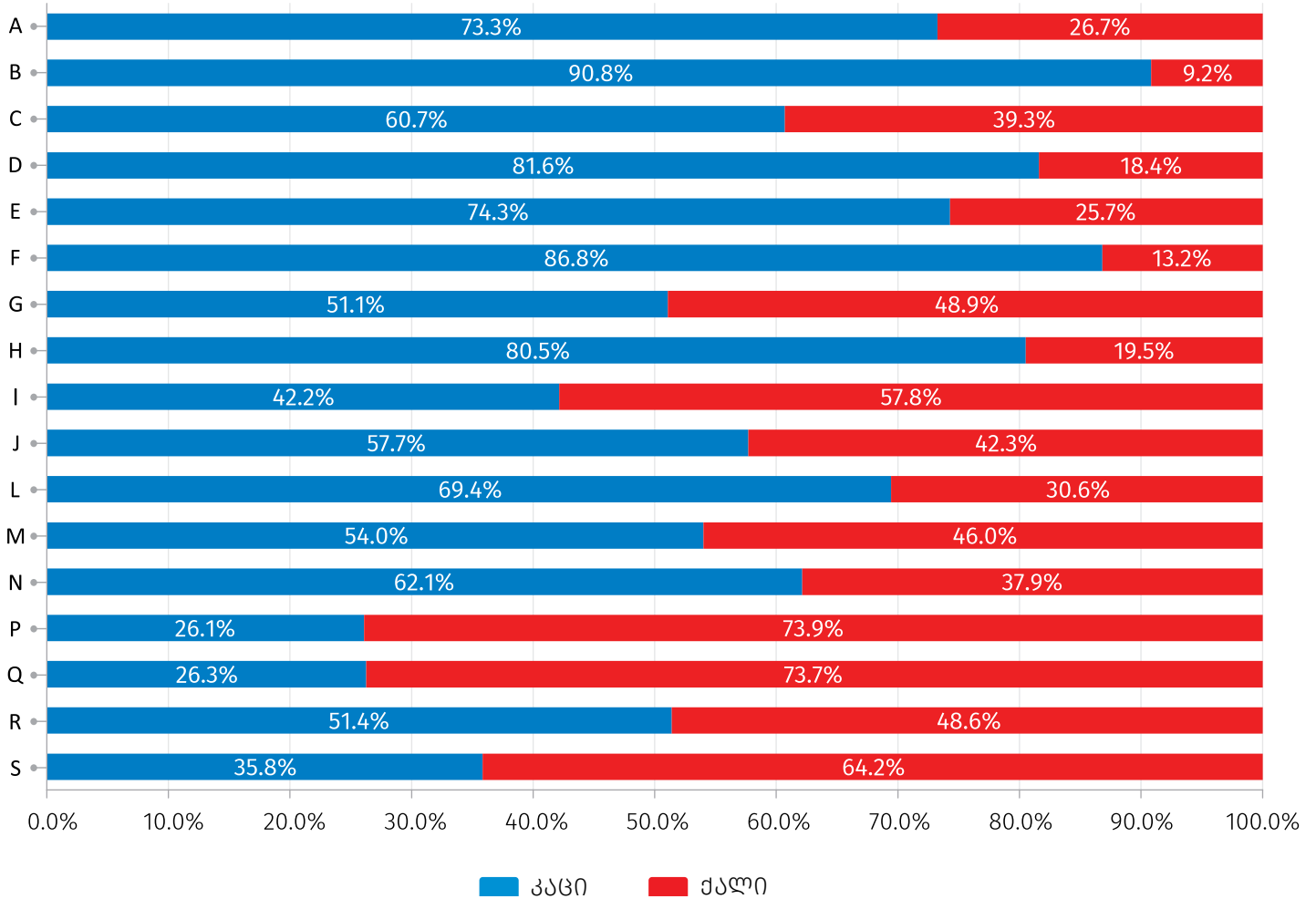
**ბიზნეს სექტორის დასაქმებულთა რაოდენობის სტრუქტურა,  
2023 წლის IV კვარტალი**



## საქართველოს სტატისტიკის ეროვნული სამსახური

05.03.2024

ქვემოთ მოცემულ დიაგრამაზე წარმოდგენილია დასაქმებულთა მთლიანი რაოდენობის განაწილება სქესისა და ეკონომიკური საქმიანობის სახეების მიხედვით:





## საქართველოს სტატისტიკის ეროვნული სამსახური

05.03.2024

ქვემოთ მოცემულ ცხრილში წარმოდგენილია ბიზნეს სექტორის ბრუნვის მაჩვენებლების ცვლილება - 2023 წლის IV კვარტალი გასული წლის შესაბამის პერიოდთან შედარებით ეკონომიკური საქმიანობის სახეების მიხედვით:

### ბიზნეს სექტორის ბრუნვა ეკონომიკური საქმიანობის სახეების მიხედვით

ბრუნვა (მლნ. ლარი) NACE REV. 2	2022 წლის IV კვარტალი	2023 წლის IV კვარტალი	2023 წლის IV კვარტლის ზრდის ტემპი 2022 წლის IV კვარტალთან შედარებით
<b>საქმიანობის სახეების მიხედვით - სულ</b>	<b>51 710.8</b>	<b>56 412.6</b>	<b>109.1</b>
სოფლის სატყეო და თევზის მეურნეობა	246.6	250.4	101.5
სამთომოპოვებითი მრეწველობა და კარიერების დამუშავება	336.9	307.7	91.3
დამამუშავებელი მრეწველობა	4 116.7	4 235.2	102.9
ელექტროენერჯის აირის ორთქლის და კონდიციონერული ჰაერის მიწოდება	1 422.2	1 340.5	94.3
წყალმომარაგება; კანალიზაცია ნარჩენების მართვა და დაბინძურებისაგან გასუფთავების საქმიანობები	99.7	106.3	106.6
მშენებლობა	3 474.5	3 719.4	107.0
საბითუმო და საცალო ვაჭრობა; ავტომობილების და მოტოციკლების რემონტი	20 111.0	21 225.6	105.5
ტრანსპორტი და დასაწყობება	2 514.0	2 554.5	101.6
განთავსების საშუალებებით უზრუნველყოფის და საკვების მიწოდების საქმიანობები	618.4	746.0	120.6
მათ შორის:			
განთავსების საშუალებებით უზრუნველყოფა	218.2	272.0	124.6
საკვებით და სასმელებით მომსახურება	400.2	474.0	118.5
ინფორმაცია და კომუნიკაცია	1 225.5	1 413.3	115.3
უძრავ ქონებასთან დაკავშირებული საქმიანობები	504.9	577.8	114.4
პროფესიული სამეცნიერო და ტექნიკური საქმიანობები	509.6	644.1	126.4
ადმინისტრაციული და დამხმარე მომსახურების საქმიანობები	334.8	420.7	125.7
განათლება	157.9	226.2	143.3
ჯანდაცვა და სოციალური მომსახურების საქმიანობები	387.4	401.3	103.6
ხელოვნება გართობა და დასვენება	15 594.7	18 179.3	116.6
სხვა სახის მომსახურება	55.9	64.3	114.9

## საქართველოს სტატისტიკის ეროვნული სამსახური

05.03.2024

შემდეგი ცხრილი ასახავს ბიზნეს სექტორის პროდუქციის გამოშვების მაჩვენებლების ცვლილებას 2023 წლის IV კვარტალში გასული წლის შესაბამის პერიოდთან შედარებით ეკონომიკური საქმიანობის სახეების მიხედვით:

### ბიზნეს სექტორის პროდუქციის გამოშვება ეკონომიკური საქმიანობის სახეების მიხედვით

პროდუქციის გამოშვება (მლნ. ლარი) NACE REV. 2	2022 წლის IV კვარტალი	2023 წლის IV კვარტალი	2023 წლის IV კვარტლის ზრდის ტემპი 2022 წლის IV კვარტალთან შედარებით
<b>საქმიანობის სახეების მიხედვით - სულ</b>	<b>19 821.9</b>	<b>21 217.4</b>	<b>107.0</b>
სოფლის სატყეო და თევზის მეურნეობა	224.6	271.2	120.8
სამთომოპოვებითი მრეწველობა და კარიერების დამუშავება	330.6	339.6	102.7
დამამუშავებელი მრეწველობა	4 068.2	4 058.8	99.8
ელექტროენერჯის აირის ორთქლის და კონდიციონირებული ჰაერის მიწოდება	717.7	660.8	92.1
წყალმომარაგება; კანალიზაცია ნარჩენების მართვა და დაბინძურებისაგან გასუფთავების საქმიანობები	109.4	125.3	114.5
მშენებლობა	4 014.9	4 131.3	102.9
საბითუმო და საცალო ვაჭრობა; ავტომობილების და მოტოციკლების რემონტი	3 951.7	4 278.3	108.3
ტრანსპორტი და დასაწყობება	1 820.9	2 001.1	109.9
განთავსების საშუალებებით უზრუნველყოფის და საკვების მიწოდების საქმიანობები	624.6	750.8	120.2
მათ შორის:			
განთავსების საშუალებებით უზრუნველყოფა	224.6	276.7	123.2
საკვებით და სასმელებით მომსახურება	400.0	474.0	118.5
ინფორმაცია და კომუნიკაცია	1 189.0	1 375.3	115.7
უძრავ ქონებასთან დაკავშირებული საქმიანობები	496.7	550.8	110.9
პროფესიული სამეცნიერო და ტექნიკური საქმიანობები	445.3	565.6	127.0
ადმინისტრაციული და დამხმარე მომსახურების საქმიანობები	248.4	330.6	133.1
განათლება	165.3	235.3	142.4
ჯანდაცვა და სოციალური მომსახურების საქმიანობები	598.7	615.7	102.8
ხელოვნება გართობა და დასვენება	762.7	864.1	113.3
სხვა სახის მომსახურება	53.3	62.9	118.0

## საქართველოს სტატისტიკის ეროვნული სამსახური

05.03.2024

ქვემოთ მოცემულ ცხრილში წარმოდგენილია ბიზნეს სექტორში დასაქმებულთა რაოდენობის მაჩვენებლების ცვლილება 2023 წლის IV კვარტალში გასული წლის შესაბამის პერიოდთან შედარებით ეკონომიკური საქმიანობის სახეების მიხედვით:

### ბიზნეს სექტორში დასაქმებულთა რაოდენობა ეკონომიკური საქმიანობის სახეების მიხედვით

დასაქმებულთა რაოდენობა (კაცი) NACE REV. 2	2022 წლის IV კვარტალი	2023 წლის IV კვარტალი	2023 წლის IV კვარტლის ზრდის ტემპი 2022 წლის IV კვარტალთან შედარებით
<b>საქმიანობის სახეების მიხედვით - სულ</b>	<b>740 955</b>	<b>782 303</b>	<b>105.6</b>
სოფლის სატყეო და თევზის მეურნეობა	12 065	12 234	101.4
სამთომოპოვებითი მრეწველობა და კარიერების დამუშავება	12 506	12 548	100.3
დამამუშავებელი მრეწველობა	93 382	93 674	100.3
ელექტროენერჯის აირის ორთქლის და კონდიციონირებული ჰაერის მიწოდება	15 205	16 773	110.3
წყალმომარაგება; კანალიზაცია ნარჩენების მართვა და დაბინძურებისაგან გასუფთავების საქმიანობები	14 948	15 996	107.0
მშენებლობა	63 217	68 695	108.7
საბითუმო და საცალო ვაჭრობა; ავტომობილების და მოტოციკლების რემონტი	205 649	218 053	106.0
ტრანსპორტი და დასაწყობება	59 584	63 523	106.6
განთავსების საშუალებებით უზრუნველყოფის და საკვების მიწოდების საქმიანობები	36 997	39 872	107.8
მათ შორის:			
განთავსების საშუალებებით უზრუნველყოფა	14 300	15 893	111.1
საკვებით და სასმელებით მომსახურება	22 696	23 979	105.7
ინფორმაცია და კომუნიკაცია	42 023	46 926	111.7
უძრავ ქონებასთან დაკავშირებული საქმიანობები	19 862	20 282	102.1
პროფესიული სამეცნიერო და ტექნიკური საქმიანობები	24 031	25 525	106.2
ადმინისტრაციული და დამხმარე მომსახურების საქმიანობები	20 956	23 107	110.3
განათლება	24 435	24 629	100.8
ჯანდაცვა და სოციალური მომსახურების საქმიანობები	73 416	73 614	100.3
ხელოვნება გართობა და დასვენება	14 810	18 721	126.4
სხვა სახის მომსახურება	7 869	8 133	103.4

## საქართველოს სტატისტიკის ეროვნული სამსახური

05.03.2024

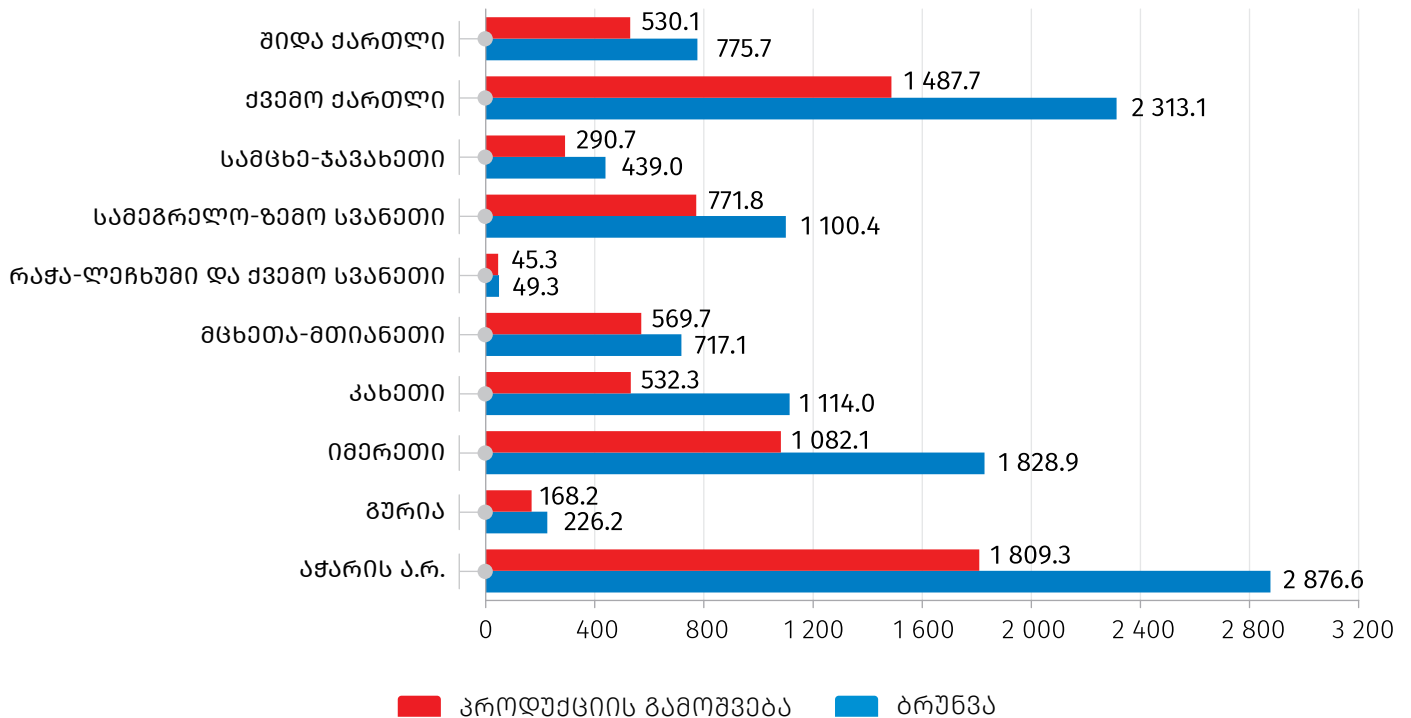
რეგიონების მიხედვით მთლიან ბრუნვაში ლიდერობს ქ. თბილისი და სხვა რეგიონები შემდეგი თანმიმდევრობით:

რეგიონი	%
ქ. თბილისი	79.7
აჭარის ა.რ.	5.1
ქვემო ქართლი	4.1
იმერეთი	3.2
სამეგრელო-ზემო სვანეთი	2.0

რეგიონების მიხედვით პროდუქციის მთლიან გამოშვებაში ლიდერობს ასევე ქ. თბილისი და სხვა რეგიონები შემდეგი თანმიმდევრობით:

რეგიონი	%
ქ. თბილისი	65.6
აჭარის ა.რ.	8.5
ქვემო ქართლი	7.0
იმერეთი	5.1
სამეგრელო-ზემო სვანეთი	3.6

ქვემოთ მოცემული გრაფიკი ასახავს რეგიონების (ქ. თბილისის გარდა) მიხედვით ბრუნვასა და პროდუქციის გამოშვებას (მლნ. ლარი):



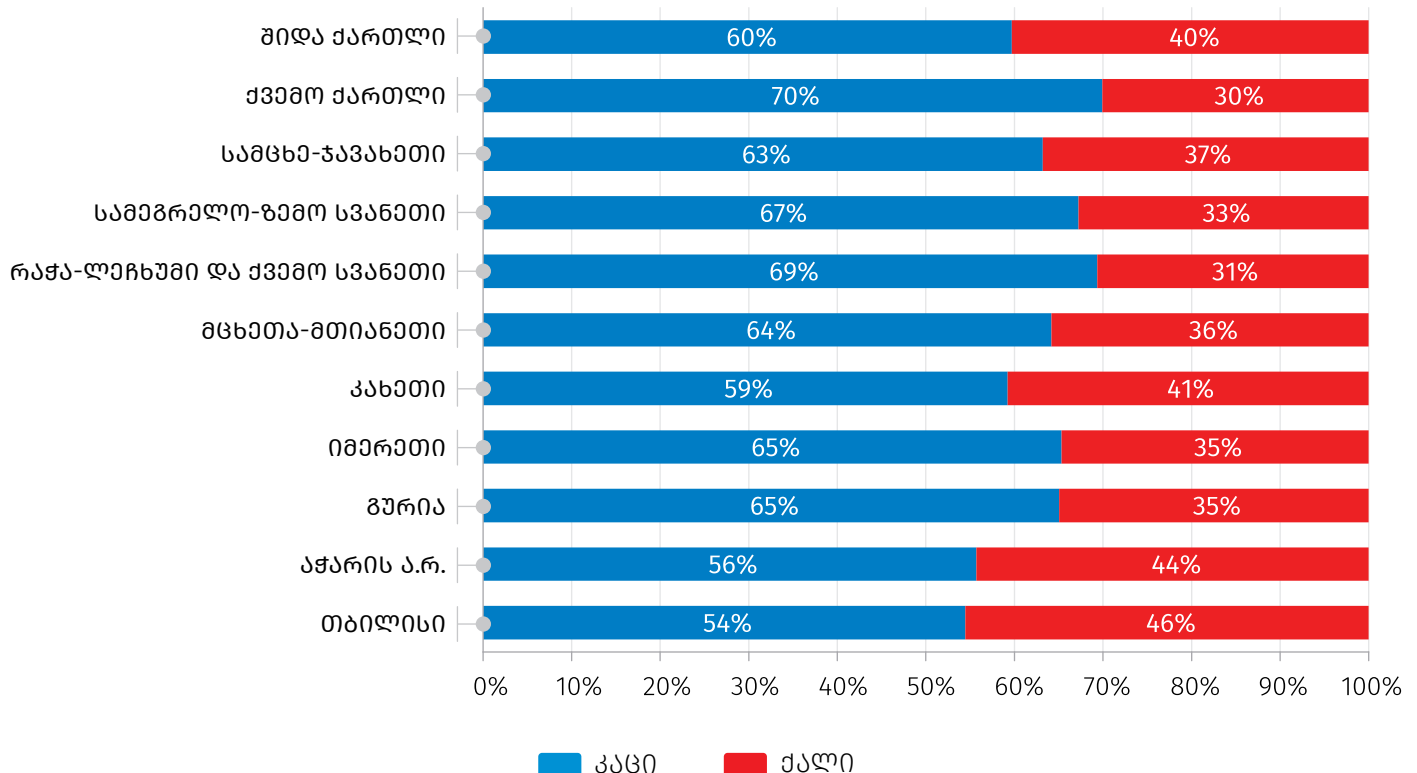
## საქართველოს სტატისტიკის ეროვნული სამსახური

05.03.2024

დასაქმებულთა რაოდენობა რეგიონების მიხედვით შემდეგნაირად ნაწილდება:

- ქ. თბილისი – 64.5 პროცენტი
- აჭარის ა.რ. – 9.2 პროცენტი
- იმერეთი – 6.9 პროცენტი
- ქვემო ქართლი – 5.8 პროცენტი
- სამეგრელო-ზემო სვანეთი – 3.5 პროცენტი
- კახეთი - 2.9 პროცენტი
- შიდა ქართლი - 2.3 პროცენტი
- მცხეთა-მთიანეთი - 1.8 პროცენტი
- სამცხე-ჯავახეთი - 1.6 პროცენტი
- გურია - 1.0 პროცენტი
- რაჭა-ლეჩხუმი და ქვემო სვანეთი - 0.3

ქვემოთ მოცემული გრაფიკი ასახავს ცალკეულ რეგიონში დასაქმებულთა მთლიანი რაოდენობის განაწილებას სქესის მიხედვით:



05.03.2024

## შენიშვნები

1. სტატისტიკურმა გამოკვლევამ არ მოიცვა:
  - ▶ საქმიანობის სექტორები K, O, T, U
  - ▶ 47.8 (საცალო ვაჭრობა ფარდულებში და ბაზრობებზე)
2. გამოკვლევული საწარმოები კლასიფიცირდებიან:
  - ▶ ძირითადი საქმიანობის შესაბამისად,
  - ▶ ფაქტიური მისამართის შესაბამისად.
3. ადგილობრივი საქმიანობის სახის ერთეულის, როგორც სტატისტიკური ერთეულის შემოღებამდე ქ. თბილისში ჩართულია რამოდენიმე მსხვილი საწარმო:
  1. სს „საქართველოს ნავთობისა და გაზის კორპორაცია“
  2. შპს „საქართველოს ფოსტა“
  3. სს „საქართველოს სახელმწიფო ელექტროსისტემა“
  4. სს „სილქნეტი“
  5. სს „საქართველოს რკინიგზა“
  6. სს „ენერგო-პრო ჯორჯია“
  7. სს „საქენერგორემონტი“
  8. შპს „საქართველოს გაერთიანებული წყალმომარაგების კომპანია“ და ა.შ.

## საქართველოს სტატისტიკის ეროვნული სამსახური

05.03.2024

რელიზში გამოყენებულია ეკონომიკური საქმიანობის სახეების შემდეგი კლასიფიკაცია:  
**ეკონომიკური საქმიანობის სახეების კლასიფიკაცია (ეფუძნება ევროპულ სტანდარტს NACE rev.2)**  
 სექციების დასახელებები

<b>A</b>	„სოფლის სატყეო და თევზის მეურნეობა“
<b>B</b>	„სამთომოპოვებითი მრეწველობა და კარიერების დამუშავება“
<b>C</b>	„დამამუშავებელი მრეწველობა“
<b>D</b>	„ელექტროენერჯის აირის ორთქლის და კონდიციონირებული ჰაერის მიწოდება“
<b>E</b>	„წყალმომარაგება; კანალიზაცია ნარჩენების მართვა და დაბინძურებისაგან გასუფთავების საქმიანობები“
<b>F</b>	„მშენებლობა“
<b>G</b>	„საბითუმო და საცალო ვაჭრობა; ავტომობილების და მოტოციკლების რემონტი“
<b>H</b>	„ტრანსპორტი და დასაწყობება“
<b>I</b>	„განთავსების საშუალებებით უზრუნველყოფის და საკვების მიწოდების საქმიანობები“
<b>J</b>	„ინფორმაცია და კომუნიკაცია“
<b>K</b>	„საფინანსო და სადაზღვევო საქმიანობები“
<b>L</b>	„უძრავ ქონებასთან დაკავშირებული საქმიანობები“
<b>M</b>	„პროფესიული სამეცნიერო და ტექნიკური საქმიანობები“
<b>N</b>	„ადმინისტრაციული და დამხმარე მომსახურების საქმიანობები“
<b>O</b>	„სახელმწიფო მმართველობა და თავდაცვა; სავალდებულო სოციალური უსაფრთხოება“
<b>P</b>	„განათლება“
<b>Q</b>	„ჯანდაცვა და სოციალური მომსახურების საქმიანობები“
<b>R</b>	„ხელოვნება გართობა და დასვენება“
<b>S</b>	„სხვა სახის მომსახურება“
<b>T</b>	„შინამეურნეობების როგორც დამქირავებლის საქმიანობები; არადიფერენცირებული საქონლის და მომსახურების წარმოება შინამეურნეობების მიერ საკუთარი მოხმარებისათვის“
<b>U</b>	„ექსტერიტორიული ორგანიზაციების და ორგანოების საქმიანობები“

წყარო: სანარმოთა სტატისტიკური გამოკვლევა (კვარტალური)

### საქართველოს სტატისტიკის ეროვნული სამსახური

საკონტაქტო პირები:

დავითი ჟორჯოლიანი ტელ: 2 36 72 10 (601) E-mail: [dzhorzholiani@geostat.ge](mailto:dzhorzholiani@geostat.ge)

მარიამ ყაველაშვილი, ტელ: 2 36 72 10 (020) E-mail: [mkavelashvili@geostat.ge](mailto:mkavelashvili@geostat.ge)