

საქართველოს სტატისტიკის ეროვნული სამსახური

საქართველოს მთლიანი შიდა პროდუქტი 2023 წელი (წინასწარი მონაცემები)



20.03.2024

მთლიანი შიდა პროდუქტი, 2023 წელი (წინასწარი მონაცემები)

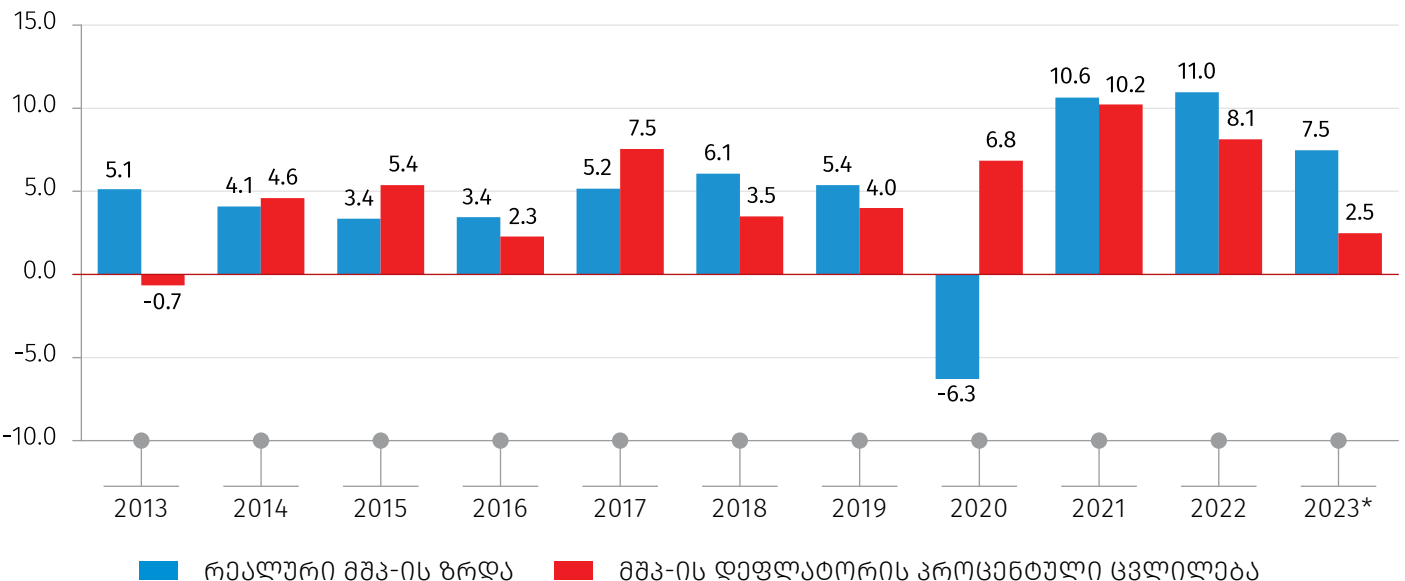
2023 წლის წინასწარი მონაცემებით მთლიანი შიდა პროდუქტის მოცულობა მიმდინარე ფასებში 80 246.1 მლნ. ლარს გაუტოლდა, რაც 10.1 პროცენტით აღემატება წინა წლის შესაბამის მაჩვენებელს, ხოლო რეალური მთლიანი შიდა პროდუქტის ზრდამ 2023 წელს, წინა წელთან შედარებით 7.5 პროცენტი შეადგინა. მთლიანი შიდა პროდუქტის დეფლატორის პროცენტული ცვლილება 2023 წელს 2.5 პროცენტით განისაზღვრა.

ცხრილი №1

	2022	2023*
მშპ მიმდინარე ფასებში (მლნ. ლარი)	72 860.1	80 246.1
მშპ მიმდინარე ფასებში (მლნ. აშშ დოლარი)	24 989.5	30 536.8
მშპ ერთ სულზე (ლარი)	19 625.6	21 574.9
მშპ ერთ სულზე (აშშ დოლარი)	6 731.2	8 210.1
რეალური მშპ-ის ზრდა (%)	11.0	7.5
მშპ-ის დეფლატორის პროცენტული ცვლილება (%)	8.1	2.5

* წინასწარი მონაცემები

რეალური მთლიანი შიდა პროდუქტის ზრდა და დეფლატორის პროცენტული ცვლილება წინა წელთან შედარებით (პროცენტი)



* წინასწარი მონაცემები

საქართველოს მთლიანი შიდა პროდუქტი (მიმდინარე ფასებში, მლნ. ლარი)

ეკონომიკური საქმიანობის სახეები	2022	2023*
სოფლის სატყეო და თევზის მეურნეობა	4 832.3	4 820.1
სამთომოპოვებითი მრეწველობა	802.8	724.0
დამამუშავებელი მრეწველობა	7 084.4	6 624.5
ელექტროენერჯის აირის ორთქლის და კონდიციონირებული ჰაერის მიწოდება	2 097.5	1 919.0
წყალმომარაგება; კანალიზაცია ნარჩენების მართვა და დაბინძურებისაგან გასუფთავების საქმიანობები	455.7	456.7
მშენებლობა	5 100.6	5 524.0
საბითუმო და საცალო ვაჭრობა; ავტომობილების და მოტოციკლების რემონტი	9 595.5	10 847.5
ტრანსპორტი და დასაწყობება	4 109.0	4 319.1
განთავსების საშუალებებით უზრუნველყოფის და საკვების მიწოდების საქმიანობები	2 397.9	2 694.1
ინფორმაცია და კომუნიკაცია	3 183.3	4 116.5
საფინანსო და სადაზღვევო საქმიანობები	3 151.0	3 628.2
უძრავ ქონებასთან დაკავშირებული საქმიანობები	6 158.9	7 125.3
პროფესიული სამეცნიერო და ტექნიკური საქმიანობები	1 218.9	1 547.0
ადმინისტრაციული და დამხმარე მომსახურების საქმიანობები	647.0	861.8
სახელმწიფო მმართველობა და თავდაცვა; სავალდებულო სოციალური უსაფრთხოება	4 031.9	4 814.7
განათლება	2 834.6	3 512.5
ჯანდაცვა და სოციალური მომსახურების საქმიანობები	2 446.7	2 388.8
ხელოვნება გართობა და დასვენება	2 575.0	2 839.8
სხვა სახის მომსახურება	602.3	724.8
შინამეურნეობების როგორც დამქირავებლის საქმიანობები; არადიფერენცირებული საქონლის და მომსახურების წარმოება შინამეურნეობების მიერ საკუთარი მოხმარებისათვის	71.4	83.2
მშპ საბაზისო ფასებში	63 396.6	69 571.7
გადასახადები პროდუქციაზე	9 784.0	11 031.3
სუბსიდიები პროდუქციაზე	320.5	356.9
მშპ საბაზრო ფასებში	72 860.1	80 246.1

* წინასწარი მონაცემები

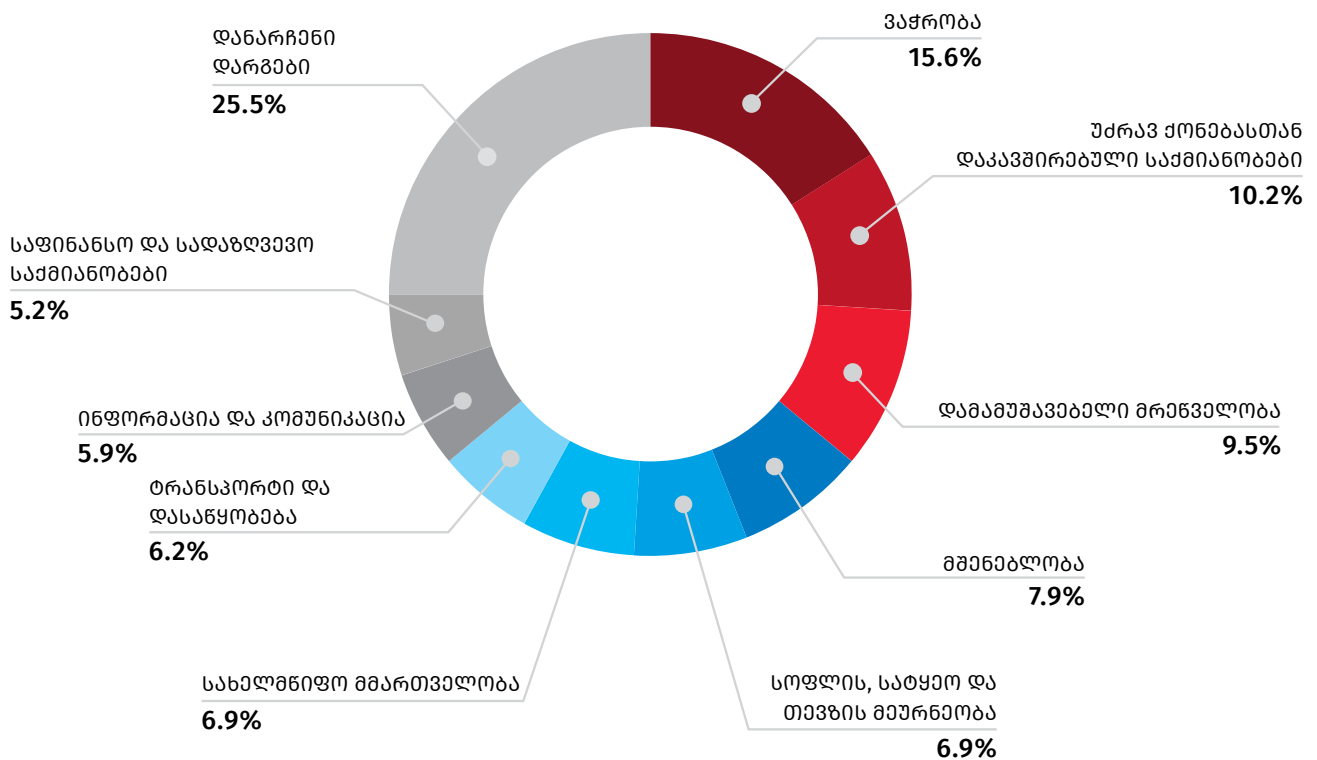
შენიშვნა: შესაძლო მცირე განსხვავება საბოლოო შედეგსა და შესაკრებთა ჯამს შორის აიხსნება მონაცემთა დამრგვალებით.

საქართველოს სტატისტიკის ეროვნული სამსახური

20.03.2024

მთლიანი შიდა პროდუქტის დარგობრივ სტრუქტურაში ყველაზე დიდი წილით გამოირჩევა საბითუმო და საცალო ვაჭრობა; ავტომობილების და მოტოციკლების რემონტი (15.6 პროცენტი) და უძრავ ქონებასთან დაკავშირებული საქმიანობები (10.2 პროცენტი). შემდგომ პოზიციებს იკავებს დამამუშავებელი მრეწველობა (9.5 პროცენტი), მშენებლობა (7.9 პროცენტი), სოფლის სატყეო და თევზის მეურნეობა (6.9 პროცენტი), სახელმწიფო მმართველობა და თავდაცვა; სავალდებულო სოციალური უსაფრთხოება (6.9 პროცენტი), ტრანსპორტი და დასაწყობება (6.2 პროცენტი), ინფორმაციისა და კომუნიკაცია (5.9 პროცენტი), საფინანსო და სადაზღვევო საქმიანობები (5.2 პროცენტი).

მთლიანი შიდა პროდუქტის დარგობრივი სტრუქტურა 2023* წელი



* წინასწარი მონაცემები

შენიშვნა: შესაძლო მცირე განსხვავება საბოლოო შედეგსა და შესაკრებთა ჯამს შორის აიხსნება მონაცემთა დამრგვალებით.

საქართველოს სტატისტიკის ეროვნული სამსახური

20.03.2024

ცხრილი №3

რეალური მთლიანი შიდა პროდუქტის ზრდა წინა წელთან შედარებით (პროცენტში)

ეკონომიკური საქმიანობის სახეები	2022	2023*
სოფლის სატყეო და თევზის მეურნეობა	-1.8	-2.8
სამთომოპოვებითი მრეწველობა	-1.1	-4.0
დამამუშავებელი მრეწველობა	13.4	3.3
ელექტროენერჯის აირის ორთქლის და კონდიციონირებული ჰაერის მიწოდება	34.3	-3.2
წყალმომარაგება; კანალიზაცია ნარჩენების მართვა და დაბინძურებისაგან გასუფთავების საქმიანობები	-8.2	-11.3
მშენებლობა	15.9	17.2
საბითუმო და საცალო ვაჭრობა; ავტომობილების და მოტოციკლების რემონტი	5.0	13.6
ტრანსპორტი და დასაწყობება	36.4	13.3
განთავსების საშუალებებით უზრუნველყოფის და საკვების მიწოდების საქმიანობები	18.3	4.6
ინფორმაცია და კომუნიკაცია	58.5	27.4
საფინანსო და სადაზღვევო საქმიანობები	11.7	7.1
უძრავ ქონებასთან დაკავშირებული საქმიანობები	-4.5	-2.5
პროფესიული სამეცნიერო და ტექნიკური საქმიანობები	-6.2	19.1
ადმინისტრაციული და დამხმარე მომსახურების საქმიანობები	12.9	26.4
სახელმწიფო მმართველობა და თავდაცვა; სავალდებულო სოციალური უსაფრთხოება	1.8	13.7
განათლება	5.4	18.9
ჯანდაცვა და სოციალური მომსახურების საქმიანობები	-13.7	-15.4
ხელოვნება გართობა და დასვენება	10.0	7.6
სხვა სახის მომსახურება	29.2	11.0
შინამეურნეობების როგორც დამეირავებლის საქმიანობები; არადიფერენცირებული საქონლის და მომსახურების წარმოება შინამეურნეობების მიერ საკუთარი მოხმარებისათვის	35.8	5.2
მშპ საბაზისო ფასეობი	9.8	8.0
გადასახადები პროდუქციაზე	18.3	3.8
სუბსიდიები პროდუქციაზე	-0.8	8.8
მშპ საბაზრო ფასეობი	11.0	7.5
მშპ დეფლატორის პროცენტული ცვლილება	8.1	2.5

* წინასწარი მონაცემები

საქართველოს სტატისტიკის ეროვნული სამსახური

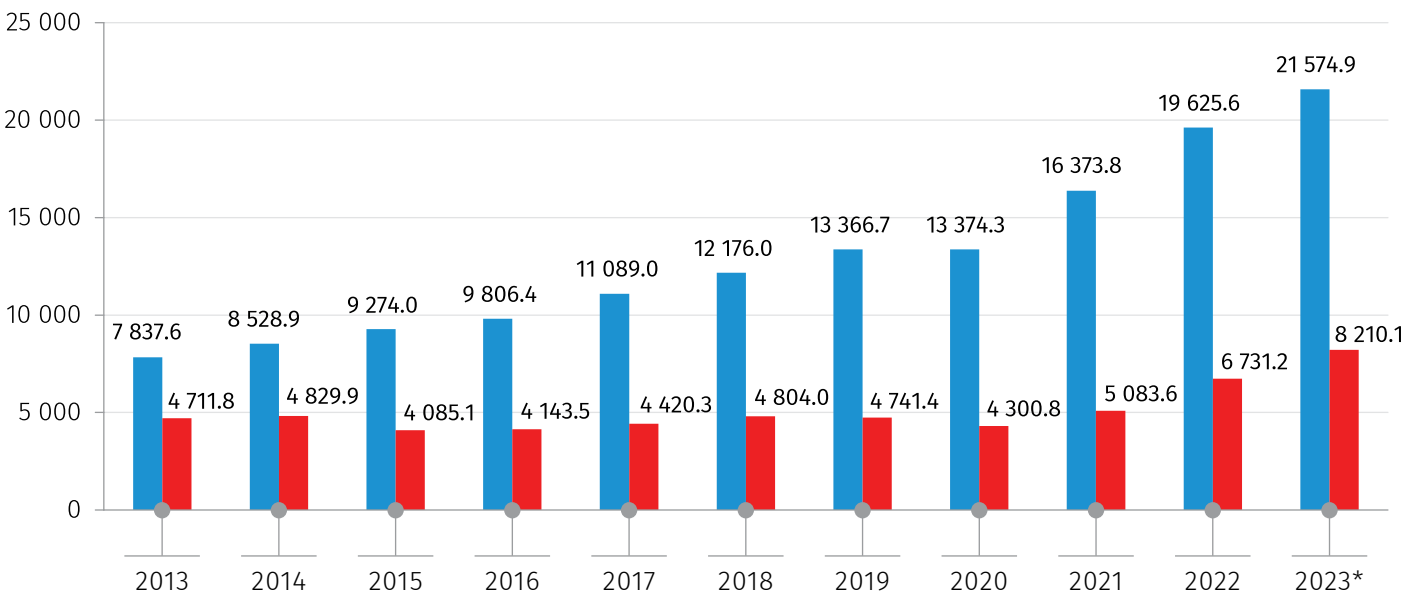
20.03.2024

2023 წელს წინა წლის შესაბამის პერიოდთან შედარებით ზრდის მიმართულებით მნიშვნელოვანი წვლილი შეიტანა შემდეგმა დარგებმა: საბითუმო და საცალო ვაჭრობა; ავტომობილების და მოტოციკლების რემონტი (13.6 პროცენტი), მშენებლობა (17.2 პროცენტი), ინფორმაცია და კომუნიკაცია (27.4 პროცენტი), სახელმწიფო მმართველობა და თავდაცვა; სავალდებულო სოციალური უსაფრთხოება (13.7 პროცენტი), ტრანსპორტი და დასაწყობება (13.3 პროცენტი), განათლება (18.9 პროცენტი), პროფესიული, სამეცნიერო და ტექნიკური საქმიანობები (19.1 პროცენტი), დამამუშავებელი მრეწველობა (3.3 პროცენტი), საფინანსო და სადაზღვევო საქმიანობები (7.1 პროცენტი).

კლება აღინიშნა შემდეგ დარგებში: ჯანდაცვა და სოციალური მომსახურების საქმიანობები (-15.4 პროცენტი), უძრავ ქონებასთან დაკავშირებული საქმიანობები (-2.5 პროცენტი), სოფლის, სატყეო და თევზის მეურნეობა (-2.8 პროცენტი).

ერთ სულზე მთლიანი შიდა პროდუქტის დინამიკა მიმდინარე ფასებში ასახულია ქვემოთ მოცემულ გრაფიკზე:

მთლიანი შიდა პროდუქტი ერთ სულზე



*წინასწარი მონაცემები.

■ მშპ ერთ სულზე, ლარი

■ მშპ ერთ სულზე, აშშ დოლარი

საკონტაქტო პირები:

მაკა კალანდარიშვილი, ტელ.: (+995 32) 236 72 10 (302)

E-mail: mkalandarishvili@geostat.ge; info@geostat.ge

მარიამ ყაველაშვილი, ტელ.: (+995 32) 236 72 10 (020)

E-mail: mkavelashvili@geostat.ge; info@geostat.ge