

საქართველოს სტატისტიკის ეროვნული სამსახური

საქონლით საგარეო ვაჭრობა საქართველოში 2024 წლის იანვარი-მარტი (ექსპრეს მონაცემები)



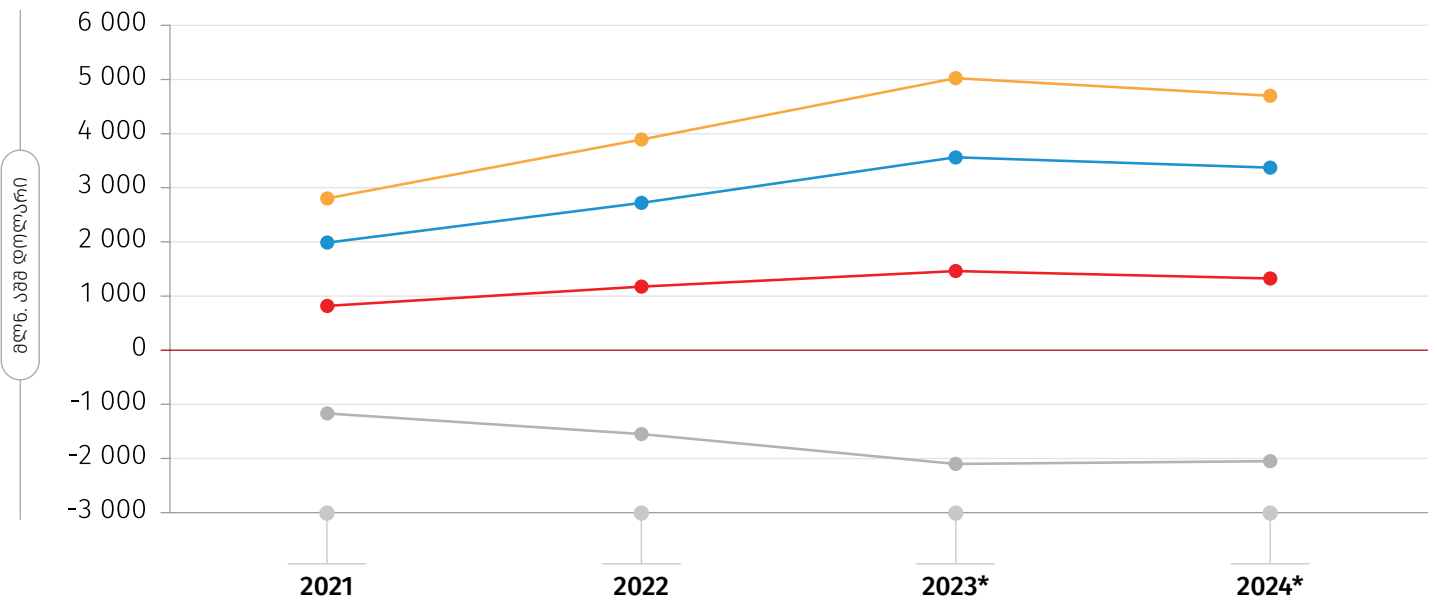
საქართველოს სტატისტიკის ეროვნული სამსახური

15.04.2024

საქართველოს საგარეო ვაჭრობა 2024 წლის იანვარი-მარტი (ექსპრეს მონაცემები)

2024 წლის იანვარ-მარტში საქართველოში საქონლით საგარეო სავაჭრო ბრუნვამ (არადეკლარირებული ვაჭრობის გარეშე) 4 699.4 მლნ. აშშ დოლარი შეადგინა, რაც წინა წლის შესაბამის მაჩვენებელზე 6.5 პროცენტით ნაკლებია. აქედან, ექსპორტი 1325.7 მლნ. აშშ დოლარი იყო (შემცირდა 9.3 პროცენტით), ხოლო იმპორტი 3 373.6 მლნ. აშშ დოლარი (შემცირდა 5.3 პროცენტით). უარყოფითმა სავაჭრო ბალანსმა 2024 წლის იანვარ-მარტში 2 047.9 მლნ. აშშ დოლარი შეადგინა, რაც საგარეო სავაჭრო ბრუნვის 43.6 პროცენტია.

საგარეო ვაჭრობის ტენდენციები საქართველოში 2021-2024 წლების იანვარ-მარტში



*წინასწარი მონაცემები.

● ბრუნვა ● იმპორტი ● ექსპორტი ● სალდო

ქვემოთ მოცემული ცხრილი აჩვენებს ექსპორტ-იმპორტის, საგარეო სავაჭრო ბრუნვისა და სალდოს მდგომარეობას 2021-2024 წლებში.

საქართველოს სტატისტიკის ეროვნული სამსახური

15.04.2024

საქართველოს საგარეო ვაჭრობა 2021-2024 წლებში (მლნ. აშშ დოლარი)

წელი	თვე	ექსპორტი	იმპორტი	ბრუნვა	სალდო
2021	წელი	4 242.5	10 098.6	14 341.1	-5 856.1
	იანვარი	224.5	561.7	786.2	-337.2
	თებერვალი	267.7	648.8	916.5	-381.1
	მარტი	326.1	775.0	1 101.1	-448.9
	აპრილი	377.7	756.3	1 134.0	-378.6
	მაისი	340.0	770.2	1 110.2	-430.2
	ივნისი	350.6	863.7	1 214.3	-513.1
	ივლისი	386.3	882.2	1 268.5	-495.8
	აგვისტო	335.2	868.6	1 203.7	-533.4
	სექტემბერი	373.7	952.4	1 326.1	-578.7
	ოქტომბერი	410.9	936.2	1 347.1	-525.3
	ნოემბერი	430.4	1 033.2	1 463.6	-602.8
	დეკემბერი	419.5	1 050.3	1 469.8	-630.8
	2022	წელი	5 583.4	13 547.7	19 131.1
იანვარი		331.5	774.6	1 106.1	-443.2
თებერვალი		429.2	1 019.1	1 448.3	-589.9
მარტი		411.6	926.8	1 338.4	-515.2
აპრილი		415.2	986.0	1 401.2	-570.8
მაისი		522.3	1 180.5	1 702.7	-658.2
ივნისი		448.8	1 105.3	1 554.0	-656.5
ივლისი		533.2	1 172.0	1 705.2	-638.9
აგვისტო		473.1	1 262.8	1 735.9	-789.7
სექტემბერი		523.5	1 136.5	1 660.0	-612.9
ოქტომბერი		448.7	1 203.9	1 652.6	-755.2
ნოემბერი		490.7	1 310.9	1 801.6	-820.2
დეკემბერი		555.8	1 469.3	2 025.1	-913.5
2023*		წელი	6 090.6	15 591.7	21 682.3
	იანვარი	459.0	1 115.3	1 574.3	-656.3
	თებერვალი	455.8	1 068.1	1 523.9	-612.4
	მარტი	546.7	1 378.8	1 925.5	-832.1
	აპრილი	500.5	1 224.1	1 724.6	-723.6
	მაისი	541.4	1 329.7	1 871.1	-788.4
	ივნისი	550.2	1 342.0	1 892.1	-791.8
	ივლისი	526.8	1 323.6	1 850.4	-796.8
	აგვისტო	493.2	1 410.5	1 903.7	-917.3
	სექტემბერი	526.0	1 381.5	1 907.6	-855.5
	ოქტომბერი	494.9	1 359.2	1 854.1	-864.3
	ნოემბერი	482.0	1 294.8	1 776.8	-812.8
	დეკემბერი	514.2	1 364.0	1 878.2	-849.8





საქართველოს სტატისტიკის ეროვნული სამსახური

15.04.2024

წელი	თვე	ექსპორტი	იმპორტი	ბრუნვა	სალდო
2024*	წელი	1 325.7	3 373.6	4 699.4	-2 047.9
	იანვარი	338.6	1 086.7	1 425.3	-748.1
	თებერვალი	464.7	1 142.0	1 606.7	-677.3
	მარტი	522.4	1 144.9	1 667.3	-622.5

*წინასწარი მონაცემები.

საქართველოს საგარეო ვაჭრობის დეტალური მონაცემები გამოქვეყნდება მიმდინარე წლის 19 აპრილს.

- წყარო:**
-  სსიპ საქართველოს ფინანსთა სამინისტროს შემოსავლების სამსახური;
 -  სს „საქართველოს სახელმწიფო ელექტროსისტემა“;
 -  სს „ელექტროენერგეტიკული სისტემის კომერციული ოპერატორი“;
 -  შპს „საქართველოს გაზის ტრანსპორტირების კომპანია“.

შენიშვნა: ცალკეულ შემთხვევებში მცირე განსხვავება საბოლოო შედეგსა და შესაკრებთა ჯამს შორის აიხსნება მონაცემთა დამრგვალებით.

საკონტაქტო პირები:

ბადრი კვაჭაძე, ტელ.: (+995 32) 2 36 72 10 (300).

E-mail: bkvachadze@geostat.ge

მარიამ ყაველაშვილი, ტელ.: (+995 32) 2 36 72 10 (020).

E-mail: mkavelashvili@geostat.ge