

## საქართველოს სტატისტიკის ეროვნული სამსახური

19.04.2024

დანართი №1

### საქართველოს საგარეო ვაჭრობა ქვეყნების მიხედვით 2024\* წლის იანვარ-მარტში (ათასი აშშ დოლარი)

	ექსპორტი (FOB)	იმპორტი (CIF)	სალდო
<b>საგარეო ვაჭრობა – სულ</b>	<b>1 325 990.9</b>	<b>3 373 345.5</b>	<b>-2 047 354.6</b>
მათ შორის:			
<b>ევროკავშირის ქვეყნები</b>	<b>133 223.2</b>	<b>915 508.5</b>	<b>-782 285.3</b>
ავსტრია	1 079.4	20 079.8	-19 000.4
ბელგია	5 980.5	31 915.9	-25 935.4
ბულგარეთი	15 112.4	56 350.9	-41 238.5
გერმანია	13 599.7	223 281.5	-209 681.8
დანია	459.5	8 282.5	-7 823.0
ესპანეთი	9 508.9	46 321.1	-36 812.2
ესტონეთი	1 434.6	1 878.6	-444.0
ირლანდია	3.2	4 455.5	-4 452.2
იტალია	8 637.6	94 145.4	-85 507.8
კვიპროსი	1 530.9	5 292.9	-3 762.0
ლატვია	2 480.9	12 584.4	-10 103.5
ლიეტუვა (ლიტვა)	5 747.3	20 980.8	-15 233.5
ლუქსემბურგი	12.8	1 824.4	-1 811.6
მალტა	24.6	1 379.4	-1 354.8
ნიდერლანდები	12 695.4	62 041.5	-49 346.1
პოლონეთი	13 091.3	72 810.4	-59 719.1
პორტუგალია	746.0	4 592.9	-3 846.9
რუმინეთი	14 108.4	56 774.4	-42 665.9
საბერძნეთი	6 758.5	21 759.0	-15 000.5
საფრანგეთი	12 563.5	67 970.0	-55 406.5
სლოვაკეთი	1 120.3	5 110.4	-3 990.1
სლოვენია	261.3	6 705.4	-6 444.1
უნგრეთი	640.3	16 410.3	-15 770.1
ფინეთი	166.4	7 607.4	-7 440.9
შვედეთი	104.8	7 210.8	-7 106.0
ჩეხეთი	5 273.6	53 766.2	-48 492.6
ხორვატია	80.9	3 976.8	-3 895.9
<b>დსთ-ის ქვეყნები</b>	<b>879 443.9</b>	<b>788 482.0</b>	<b>90 962.0</b>
აზერბაიჯანი	134 507.3	164 483.8	-29 976.4
ბელარუსი	5 969.5	21 407.1	-15 437.6
თურქმენეთი	4 253.3	15 390.3	-11 137.0
მოლდოვა	2 044.8	2 906.1	-861.3

## საქართველოს სტატისტიკის ეროვნული სამსახური

19.04.2024

	ექსპორტი (FOB)	იმპორტი (CIF)	სალდო
რუსეთი	160 771.7	458 420.5	-297 648.7
სომხეთი	126 573.9	38 450.1	88 123.8
ტაჯიკეთი	7 271.1	159.2	7 111.9
უზბეკეთი	27 708.4	21 088.3	6 620.1
უკრაინა	27 472.3	51 551.9	-24 079.6
ყაზახეთი	147 004.5	13 392.0	133 612.4
ყირგიზეთი	235 867.1	1 232.7	234 634.4
<b>დანარჩენი ქვეყნები</b>	<b>313 323.7</b>	<b>1 669 355.0</b>	<b>-1 356 031.2</b>
ავსტრალია	350.3	287.6	62.7
ავღანეთი	8.0	-	8.0
ალბანეთი	32.5	-	32.5
ალჟირი	217.4	-	217.4
ანდორა	-	0.6	-0.6
არაბთა გაერთიანებული საამიროები	12 104.6	64 990.2	-52 885.6
არგენტინა	219.5	5 118.3	-4 898.8
აშშ	29 936.9	298 866.8	-268 929.9
ახალი ზელანდია	38.6	654.7	-616.1
ბანგლადეში	-	548.7	-548.7
ბაჰრეინი	0.1	1.0	-0.9
ბოსნია და ჰერცეგოვინა	164.9	111.6	53.3
ბრაზილია	425.4	19 671.2	-19 245.9
ბურკინა-ფასო	55.4	-	55.4
ბუტანი	110.4	-	110.4
გაბონი	-	1 588.9	-1 588.9
გაერთიანებული სამეფო	3 191.7	34 899.9	-31 708.2
განა	86.5	7.4	79.2
ეგვიპტე	12 208.8	5 803.4	6 405.4
ეთიოპია	-	122.3	-122.3
ეკვადორი	-	12 679.2	-12 679.2
ეკვატორული გვინეა	-	80.0	-80.0
ერაყი	4 021.0	4 537.5	-516.5
ვიეტნამი	434.7	11 742.1	-11 307.4
თურქეთი	97 170.7	624 579.1	-527 408.4
იაპონია	1 211.3	61 856.0	-60 644.7
ინდოეთი	1 581.6	17 475.1	-15 893.5
ინდონეზია	13.2	3 260.0	-3 246.8
იორდანია	2 340.3	20.5	2 319.8
ირანი	6 671.2	64 354.7	-57 683.5
ისლანდია	-	448.0	-448.0
ისრაელი	8 670.2	3 585.7	5 084.5

## საქართველოს სტატისტიკის ეროვნული სამსახური

19.04.2024

	ექსპორტი (FOB)	იმპორტი (CIF)	სალდო
კაიმანის კუნძულები	9.1	-	9.1
კამბოჯა	190.9	40.0	150.9
კანადა	1 113.8	7 353.2	-6 239.4
კენია	51.7	288.0	-236.4
კოლუმბია	1 238.7	420.6	818.1
კონგო	12.5	-	12.5
კორეა რესპუბლიკა	2 982.5	27 599.9	-24 617.4
კოსტა-რიკა	15.9	32.6	-16.7
კოტ-დივუარი	85.6	-	85.6
ლიბანი	1 050.5	120.5	929.9
ლიბერია	109.1	-	109.1
ლიბია	898.9	-	898.9
ლიხტენშტაინი	309.4	54.8	254.6
მადაგასკარი	66.8	-	66.8
მავრიტანია	840.5	-	840.5
მალავი	-	219.5	-219.5
მალაიზია	530.1	2 195.5	-1 665.4
მალდივები	195.2	-	195.2
მაროკო	423.2	1 175.9	-752.7
მარშალის კუნძულები	-	24.9	-24.9
მექსიკა	17.8	574.3	-556.5
მონაკო	31.3	43.2	-11.9
მონტენეგრო	154.4	2.9	151.5
მონღოლეთი	1 294.4	-	1 294.4
ნამიბია	1 821.0	-	1 821.0
ნეპალი	-	8.6	-8.6
ნიგერია	21.3	0.6	20.6
ნიკარაგუა	-	7.5	-7.5
ნორვეგია	1 063.6	3 069.1	-2 005.5
ომანი	34.2	708.2	-674.0
პაკისტანი	209.1	1 831.4	-1 622.2
პანამა	-	9.2	-9.2
პარაგვაი	-	1 270.0	-1 270.0
პერუ	20 948.2	113.1	20 835.1
პუერტო-რიკო	8.7	-	8.7
სამხრეთი აფრიკა	21.8	754.3	-732.5
სან-მარინო	-	305.3	-305.3
საუდების არაბეთი	2 366.5	1 580.7	785.9
სერბეთი	475.7	2 808.4	-2 332.7
სინგაპური	1 824.1	3 012.9	-1 188.8

## საქართველოს სტატისტიკის ეროვნული სამსახური





19.04.2024

	ექსპორტი (FOB)	იმპორტი (CIF)	სალდო
სირია	19.0	106.0	-87.0
სუდანი	194.3	-	194.3
ტაივანი ჩინეთის პროვინცია	488.7	3 404.4	-2 915.7
ტაილანდი	113.6	3 675.1	-3 561.5
ტანზანია	100.0	18.5	81.5
ტოგო	120.5	-	120.5
ტუნისი	-	8.2	-8.2
უგანდა	41.2	-	41.2
ურუგვაი	21.1	666.8	-645.7
ფარერის კუნძულები	-	38.6	-38.6
ფილიპინები	19.1	112.4	-93.3
ქუვეითი	232.1	-	232.1
ყატარი	710.8	22 761.4	-22 050.6
შვეიცარია	23 150.5	40 348.4	-17 197.9
შრი-ლანკა	0.1	326.5	-326.4
ჩადი	2.1	-	2.1
ჩილე	-	454.4	-454.4
ჩინეთი	64 121.5	266 499.7	-202 378.2
ჩრდილოეთ მაკედონია	286.7	567.5	-280.7
ჩრდილოეთ მარიანას კუნძულები	-	65.0	-65.0
ნმიდა საყდარი	-	45.8	-45.8
ჯიბუტი	19.6	-	19.6
ჰონ-კონგი	2 000.8	37 340.7	-35 339.9

\*წინასწარი მონაცემები.

## საქართველოს სტატისტიკის ეროვნული სამსახური

19.04.2024

- წყარო:**
-  სსიპ საქართველოს ფინანსთა სამინისტროს შემოსავლების სამსახური;
  -  სს „საქართველოს სახელმწიფო ელექტროსისტემა“;
  -  სს „ელექტროენერგეტიკული სისტემის კომერციული ოპერატორი“;
  -  შპს „საქართველოს გაზის ტრანსპორტირების კომპანია“.

გამოყენებული პირობითი აღნიშვნები:

- მოვლენა არ არსებობს;
- 0.0 მაჩვენებლის სიდიდე უმნიშვნელოა;
- \* მონაცემები წინასწარია და ექვემდებარება დაზუსტებას ინფორმაციულ წყაროებში და მეთოდოლოგიაში შესაბამისი ცვლილებების შეტანის შემთხვევაში;
- ... მონაცემები კონფიდენციალურია.

### შენიშვნა:

- ცალკეულ შემთხვევებში მცირე განსხვავება საბოლოო შედეგსა და შესაკრებთა ჯამს შორის აიხსნება მონაცემთა დამრგვალებით;
- ინფორმაცია არ მოიცავს გამარტივებული საბაჟო დეკლარაციების (ფორმა #4) მონაცემებს;
- ინფორმაცია არ მოიცავს არაორგანიზებულ ვაჭრობას; ასევე აფხაზეთის ავტონომიური რესპუბლიკისა და ცხინვალის რეგიონის ოკუპირებულ ტერიტორიებს;
- საერთაშორისო მეთოდოლოგიების შესაბამისად საგარეო ვაჭრობის სტატისტიკა და საბაჟო სტატისტიკა განსხვავებულად ახდენს სასაქონლო ნაკადების მოცვას. კერძოდ საგარეო ვაჭრობის სტატისტიკაში არ აისახება დროებითი დიპლომატიური სატრანზიტო და სხვა ანალოგიური სახის ტვირთები.

წინასწარი მონაცემების კორექტირება ხორციელდება საქსტატის მიერ შემუშავებული სტატისტიკური ინფორმაციის გადასინჯვის პოლიტიკის შესაბამისად (რეგულარული გადასინჯვის პრინციპის საფუძველზე) რესკონდენტების/ადმინისტრაციული წყაროების მიერ მონაცემების დაზუსტების შედეგად.

### საკონტაქტო პირები:

ბადრი კვაჭაძე ტელ.: (+995 32) 236 72 10 (300).

E-mail: [bkvachadze@geostat.ge](mailto:bkvachadze@geostat.ge)

მარიამ ყაველაშვილი ტელ.: (+995 32) 236 72 10 (020)

E-mail: [mkavelashvili@geostat.ge](mailto:mkavelashvili@geostat.ge)