



საქართველოს სტატისტიკის
ეროვნული სამსახური

საქმიანობის ანგარიში 2023

104

სწრაფი მონაცემები სწორი გადაწყვეტილებებისთვის!

შინაარსი

თავი I

კანონმდებლობა

3

თავი II

ორგანიზაციული სტრუქტურა და
საშტაბო განრიგი

21

თავი III

2023 წლის ბიუჯეტი

27

თავი IV

2023 წელს განხორციელებული
ცვლილებები

41

თავი V

საერთაშორისო თანამშრომლობა

97

თავი VI

გეგმები 2024 წლისთვის

107





საწილთა მონაცემები სწორი უაღრესიზღოვანებინათვის!



კანონმდებლობა



თავი I

სსიპ საქართველოს სტატისტიკის ეროვნული სამსახური (საქსტატი) წარმოადგენს საქართველოს კანონმდებლობის შესაბამისად, სტატისტიკის წარმოებისა და სტატისტიკური ინფორმაციის გავრცელების მიზნით შექმნილ დაწესებულებას, რომელიც თავის პროფესიულ საქმიანობას ახორციელებს დამოუკიდებლად.

სამსახური თავის საქმიანობას წარმართავს „ოფიციალური სტატისტიკის შესახებ“ 2023 წლის 31 მაისის საქართველოს კანონისა (შემდგომში - კანონი) და მის საფუძველზე, საქართველოს მთავრობის 2023 წლის 27 სექტემბრის №375 დადგენილებით დამტკიცებული „საჯარო სამართლის იურიდიული პირის – საქართველოს სტატისტიკის ეროვნული სამსახურის დებულების“ შესაბამისად. სამსახური თავის საქმიანობაში ასევე ხელმძღვანელობს საქართველოს კონსტიტუციით, „საჯარო სამართლის იურიდიული პირის შესახებ“ საქართველოს კანონით, საქართველოს ზოგადი ადმინისტრაციული კოდექსით, ასევე სხვა ნორმატიული და კანონქვემდებარე აქტებით.

საქსტატი წარმოადგენს საქართველოს სტატისტიკური სისტემის მაკოორდინირებელ უწყებას. კანონის თანახმად, ის უზრუნველყოფს

ოფიციალური სტატისტიკის მწარმოებელ ორგანოებთან კოორდინირებულ მუშაობას, გასცემს რეკომენდაციებს სტატისტიკის წარმოებისთვის საჭირო სტატისტიკური სტანდარტებისა და მეთოდოლოგიების შესახებ, ახორციელებს სტატისტიკის წარმოების მიზნით ადმინისტრაციულ ორგანოებში არსებული ინფორმაციის გაცვლის კოორდინაციას და ხელს უწყობს დამტკიცებული სტატისტიკური სტანდარტებისა და საერთაშორისო მეთოდოლოგიების დანერგვას.

„ოფიციალური სტატისტიკის შესახებ“ საქართველოს კანონის მე-11 მუხლის შესაბამისად, საქსტატის აღმასრულებელ დირექტორს ევალება სტატისტიკური სამუშაოების პროგრამის შემუშავება და საქსტატის საბჭოს მიერ მისი განხილვის შემდეგ საქართველოს მთავრობისთვის დასამტკიცებლად წარდგენა. სტატისტიკური სამუშაოების პროგრამა მოიცავს წლის განმავლობაში შესასრულებელ სამუშაოთა ჩამონათვალს და შემსრულებლებს, გამოკვლევის პერიოდულობისა და გამოქვეყნების თარიღის მითითებით. სტატისტიკური სამუშაოების 2023 წლის პროგრამა დამტკიცებულია საქართველოს მთავრობის 2023 წლის 25 იანვრის №180 განკარგულებით.

**საქართველოში ოფიციალური
სტატისტიკის წარმოება
ეფუძნება გაეროს ოფიციალური
სტატისტიკის ფუნდამენტურ
პრინციპებს**



მნიშვნელოვნობა, ობიექტურობა, საყოველთაო ხელმისაწვდომობა – ოფიციალური სტატისტიკა არის დემოკრატიული საზოგადოების საინფორმაციო სისტემის აუცილებელი ელემენტი, რომელიც ხელისუფლების ორგანოებს, ეკონომიკურ სუბიექტებსა და საზოგადოებას ქვეყნის სოციალური, ეკონომიკური, დემოგრაფიული და ბუნებრივი გარემოს მდგომარეობის ამსახველი სტატისტიკური მონაცემებით უზრუნველყოფს. ამ მიზნით და მოქალაქეთა მიერ საჯარო ინფორმაციაზე ხელმისაწვდომობის უფლების განხორციელების უზრუნველსაყოფად, ოფიციალური სტატისტიკის მწარმოებლები მიუკერძოებლად ამზადებენ და ავრცელებენ პრაქტიკული ღირებულების მქონე სტატისტიკურ მონაცემებს.

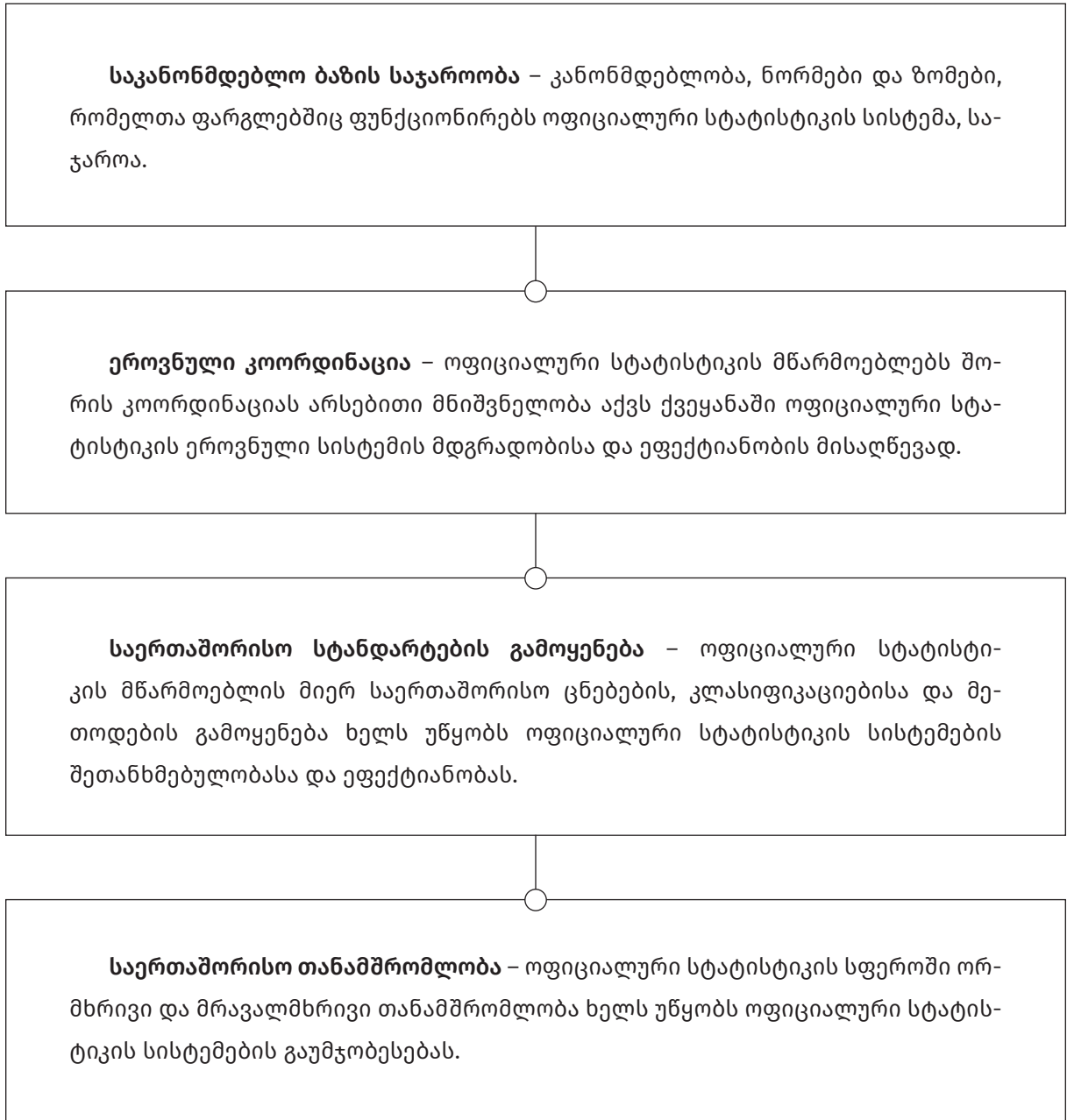
პროფესიული სტანდარტებისა და ეთიკის დაცვა – ოფიციალური სტატისტიკის სადმი ნდობის შესანარჩუნებლად, ოფიციალური სტატისტიკის მწარმოებლებმა სტატისტიკური მონაცემების შეგროვების, დამუშავების, შენახვისა და წარდგენის მეთოდებთან და პროცედურებთან დაკავშირებული გადაწყვეტილებები უნდა მიიღონ მხოლოდ პროფესიული მოსაზრებების შესაბამისად, მეცნიერული პრინციპებისა და პროფესიული ეთიკის გათვალისწინებით.

ანგარიშვალდებულება და გამჭვირვალობა – სტატისტიკური მონაცემების სწორი ინტერპრეტაციის ხელშეწყობისათვის, ოფიციალური სტატისტიკის მწარმოებლებმა ინფორმაცია უნდა წარადგინონ სტატისტიკურ წყაროებთან, მეთოდებთან და პროცედურებთან დაკავშირებული მეცნიერული სტანდარტების შესაბამისად.

სტატისტიკური მონაცემების მცდარი გამოყენების თავიდან აცილება – სტატისტიკური მონაცემების მცდარი ინტერპრეტაციის ან არასწორად გამოყენების შემთხვევაში, ოფიციალური სტატისტიკის მწარმოებლებს აქვთ მათი განმარტების უფლება.

სტატისტიკური წყაროს არსებობა – სტატისტიკური მიზნებისათვის მონაცემები შეიძლება შეგროვდეს ყველა სახის წყაროდან – სტატისტიკური გამოკვლევებიდან ან/და ადმინისტრაციულ ორგანოებში არსებული ინფორმაციიდან. სტატისტიკის მწარმოებელმა სტატისტიკური წყარო უნდა შეარჩიოს ხარისხის, დროულობის, დანახარჯებისა და რესპონდენტის დატვირთვის გათვალისწინებით.

კონფიდენციალურობა – ოფიციალური სტატისტიკის მწარმოებლების მიერ სტატისტიკური მიზნებისათვის შეგროვებული, ფიზიკური და იურიდიული პირების დამახასიათებელი მონაცემები მკაცრად კონფიდენციალურია და გამოიყენება მხოლოდ სტატისტიკური მიზნებისათვის.

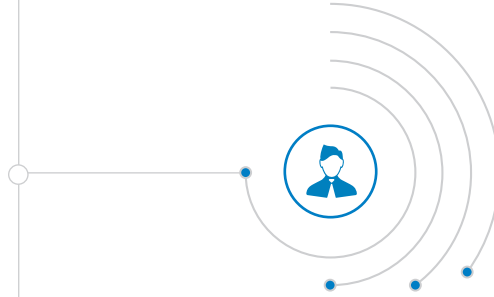


„ოფიციალური სტატისტიკის შესახებ“ საქართველოს კანონისა და სტატისტიკურ სამუშაოთა პროგრამის საფუძველზე, საქსტატი უფლებამოსილია ადმინისტრაციული ორგანოებისაგან, ფიზიკური და იურიდიული პირებისგან მოითხოვოს და მიიღოს თავისი ფუნქციების შესასრულებლად სა-

ჭირო ყველა სტატისტიკური და სხვა სახის ინფორმაცია, მათ შორის კონფიდენციალური ინფორმაცია ან/და პერსონალური მონაცემების შემცველი ინფორმაცია „პერსონალურ მონაცემთა დაცვის შესახებ“ საქართველოს კანონით დადგენილი წესით.

საქსტატის საბჭო და საქსტატის მრჩეველთა საბჭო

„ოფიციალური სტატისტიკის შესახებ“ საქართველოს კანონი ითვალისწინებს საქსტატის საბჭოსა და მრჩეველთა საბჭოს არსებობას, ასევე, ოფიციალური სტატისტიკის სფეროში სტრატეგიული და მეთოდოლოგიური საქმიანობის მხარდასაჭერად, საქსტატის აღმასრულებელი დირექტორი უფლებამოსილია შექმნას სხვა საკონსულტაციო ორგანო.



საქსტატის საბჭო

საბჭო შედგება 9 წევრისგან. მათგან ერთ-ერთი არის საქსტატის აღმასრულებელი დირექტორი, რომელიც იმავდროულად საბჭოს თავმჯდომარეა. საბჭოს სამი წევრი - საქართველოს ეროვნული ბანკის, საქართველოს ეკონომიკისა და მდგრადი განვითარების სამინისტროსა და საქართველოს ფინანსთა სამინისტროს წარმომადგენლები არიან. მათ კანდიდატურებს საქართველოს პრემიერ-მინისტრს დასამტკიცებლად წარუდგენენ შესაბამისი უწყებების ხელმძღვანელები. საბჭოს დანარჩენი 5 წევრი არ უნდა იყოს საჯარო დაწესებულებაში დასაქმებული პირი. მათ თანამდებობაზე ნიშნავს საქართველოს პრემიერ-მინისტრი, საქართველოს პარლამენტის თანხმობით, „ოფიციალური სტატისტიკის შესახებ“ საქართველოს კანონით დადგენილი წესით.

საბჭოს საქმიანობის წესი და პირობები განსაზღვრულია საქსტატის საბჭოს 2023 წლის 3 ნოემბრის №1 დადგენილებით დამტკიცებული „საჯარო სამართლის იურიდიული პირის - საქართველოს სტატისტიკის ეროვნული სამსახურის საბჭოს დებულებით“.

საქსტატის საბჭოს ფუნქციებს მიეკუთვნება:

1. საქსტატისათვის სტატისტიკურ საქმიანობასთან დაკავშირებული შესაბამისი რეკომენდაციების წარდგენა;
2. სტატისტიკური სამუშაოების პროგრამის განხილვა და შესაბამისი რეკომენდაციების შემუშავება;
3. საქსტატის საქმიანობის ყოველწლიური ანგარიშის განხილვა და დამტკიცება;
4. სტატისტიკური საქმიანობისას გამოსაყენებელი სტატისტიკური სტანდარტების, კლასიფიკაციებისა და მეთოდოლოგიის განხილვა, რეკომენდაციების მომზადება და დამტკიცება ან საერთაშორისო სტანდარტების, კლასიფიკაციებისა და მეთოდოლოგიის აღიარება;
5. აღწერის პროგრამასთან დაკავშირებით შესაბამისი რეკომენდაციების შემუშავება;
6. საქსტატის საშტატო ნუსხისა და სახელფასო ფონდის პროექტის განხილვა და დამტკიცება;

7. საქსტატის ბიუჯეტის პროექტის განხილვა და შესაბამისი რეკომენდაციების შემუშავება;
8. საბჭოს დებულების შემუშავება და დამტკიცება, რომლითაც უნდა განისაზღვროს საბჭოს მუშაობისა და გადაწყვეტილების მიღების პროცედურები;
9. საქსტატის მიერ შემუშავებული ოფიციალური სტატისტიკის მწარმოებელი სხვა ორგანოების განსაზღვრის კრიტერიუმებისა და მათი აღიარების წესის განხილვა და შესაბამისი რეკომენდაციების შემუშავება;
10. საქსტატის აღმასრულებელი დირექტორის მიერ წარდგენილი საქსტატის მიერ სტატისტიკური სამუშაოების პროგრამის ფარგლებს გარეთ სტატისტიკური მონაცემების დამატებითი დამუშავებით მომსახურების სახეობისა და საფასურის განსაზღვრის წესის დამტკიცება;
11. საქსტატის აღმასრულებელი დირექტორის მიერ წარდგენილი საქსტატის მიერ ბეჭდური სტატისტიკური პუბლიკაციების მიწოდების წესისა და პირობების დამტკიცება;
12. კონფიდენციალური მონაცემების სამეცნიერო-კვლევითი მიზნებისთვის ხელმისაწვდომობის უზრუნველყოფის წესის დამტკიცება;
13. „ოფიციალური სტატისტიკის შესახებ“ საქართველოს კანონითა და საბჭოს დებულებით გათვალისწინებული სხვა საქმიანობა.

საბჭო უფლებამოსილია თავისი კომპეტენციის ფარგლებში მიიღოს ნორმატიული აქტი (დადგენილება) ამ კანონისა და „ნორმატიული აქტების შესახებ“ საქართველოს ორგანული კანონის შესაბამისად.

საქსტატის საბჭოს შემადგენლობა



გიორგი თოდრაძე

დაბადების თარიღი:

1980 წლის 13 ივლისი

2018 წლის მაისიდან საქსტატის საბჭოს თავმჯდომარე.

2018 წლის მაისიდან საქსტატის აღმასრულებელი დირექტორი.

2002 წლიდან მუშაობს საქართველოს სტატისტიკის ეროვნულ სამსახურში სხვადასხვა თანამდებობებზე, 2010-2016 წლებში იყო ბიზნეს სტატისტიკის სამმართველოს უფროსი, ხოლო 2016 - 2018 წლებში აღმასრულებელი დირექტორის მოადგილე. 2017 წლის ნოემბრიდან არის გაეროს ევროპის ეკონომიკური კომისიის (UNECE) ბიზნეს სტატისტიკის ექსპერტთა ჯგუფის წევრი, ხოლო 2019 წლის მაისიდან, გაეროს სტატისტიკის კომისიის (UNSC) წევრი. 2020-2022 წლებში აირჩიეს გაეროს აზიისა და წყნარი ოკეანის ეკონომიკური და სოციალური კომისიის (UNESCAP) სტატისტიკის კომიტეტის ბიუროს თავმჯდომარედ.

გიორგი თოდრაძეს მიღებული აქვს უმაღლესი განათლება ეკონომიკის (სტატისტიკის), ასევე სამართალმცოდნეობის მიმართულებით. 2006 წლიდან ფლობს ეკონომიკის აკადემიური დოქტორის ხარისხს.

ფლობს ინგლისურ, გერმანულ და რუსულ ენებს.

ვახტანგ ცინცაძე

დაბადების თარიღი:

1986 წლის 28 იანვარი



2021 წლის ნოემბრიდან საქსტატის საბჭოს წევრი.

ვახტანგ ცინცაძეს აქვს როგორც კერძო სექტორში ასევე სახელმწიფო სექტორში მუშაობის მრავალწლიანი გამოცდილება. 2009 წლამდე იგი მუშაობდა საფინანსო სექტორში, ხოლო 2009-2022 წლებში მუშაობდა საქართველოს ეკონომიკისა და მდგრადი განვითარების სამინისტროში სხვადასხვა პოზიციებზე, 2022 წლიდან ვახტანგ ცინცაძე იკავებს ეკონომიკისა და მდგრადი განვითარების მინისტრის მოადგილის თანამდებობას. ვახტანგ ცინცაძე არის საქართველოს ტექნიკური უნივერსიტეტის ბიზნესის მართვის მაგისტრი და საქართველოს ტექნიკური უნივერსიტეტის სახელმწიფო მართვის დოქტორანტი. წარმატებით აქვს გავლილი ჯორჯ მარშალის ცენტრის „Leaders Program in Advanced Security Studies“ პროგრამა და საერთაშორისო სავალუტო ფონდის (IMF) არაერთი ეკონომიკური კურსი. იგი აქტიურად მონაწილეობდა მნიშვნელოვანი ეკონომიკური შინაარსის რეფორმების შემუშავების პროცესში, მათ შორის: საპენსიო რეფორმის (მეორე სვეტი) კონცეფციის შემუშავება და რეფორმის ეკონომიკური ეფექტების შეფასება/ ანალიზი; საჯარო და კერძო თანამშრომლობის კონცეფციის და ჩარჩო კანონმდებლობის შემუშავება; გადახდისუნარობის რეფორმის ფარგლებში ჩარჩო კანონმდებლობის შემუშავება; ფინანსებზე ხელმისაწვდომობის მექანიზმების განვითარება - საკრედიტო საგარანტიო სქემის დიზაინის შემუშავება; ალტერნატიული დაფინანსების მექანიზმების განვითარება - ლიზინგის განვითარების კონცეფციის და ფაქტორინგის კანონმდებლობის შემუშავებაში მონაწილეობა და სხვა.

ფლობს ინგლისურ და რუსულ ენებს.



ეკატერინე მიჩაბაძე

დაბადების თარიღი:

1974 წლის 6 მაისი

2024 წლის თებერვლიდან საქსტატის საბჭოს წევრი.

2023 წლის 30 ნოემბრიდან - ეროვნული ბანკის ვიცე-პრეზიდენტი.

2021 წლის ივლისიდან - 2028 წლის ივლისამდე, საქართველოს ეროვნული ბანკის საბჭოს წევრი.

1995-2007 წლებში მუშაობდა საქართველოს სტატისტიკის სახელმწიფო დეპარტამენტში სხვადასხვა თანამდებობებზე. 2008-2011 წლებში იყო საქართველოს ეროვნული ბანკის საგადასახდლო ბალანსის სტატისტიკის სამმართველოს, ხოლო 2011-2016 წლებში მონეტარული პოლიტიკის სამმართველოს მთავარი სპეციალისტი. 2016-2018 წლებში ასრულებდა საქართველოს ფინანსთა სამინისტროს მაკროეკონომიკური ანალიზისა და ფისკალური პოლიტიკის დაგეგმვის დეპარტამენტის უფროსის მოვალეობას. 2018 - 2021 წლებში იყო საქართველოს ეკონომიკისა და მდგრადი განვითარების მინისტრის პირველი მოადგილე.

ეკატერინე მიჩაბაძეს მიღებული აქვს უმაღლესი განათლება ეკონომიკური მეცნიერებათა, ასევე ინფორმატიკისა და მართვის სისტემების მიმართულებით. 2008 წლიდან ფლობს ეკონომიკურ მეცნიერებათა მაგისტრის ხარისხს.

ფლობს ინგლისურ და რუსულ ენებს.

ფრიდონ ასლანიკაშვილი

დაბადების თარიღი:

1964 წლის 7 ივლისი



2011 წლიდან საქსტატის საბჭოს წევრი.

1997 წლიდან მუშაობს საქართველოს ფინანსთა სამინისტროში სხვადასხვა თანამდებობებზე, 2017 წლის 1 აპრილიდან არის მაკროეკონომიკური ანალიზის და ფისკალური პოლიტიკის დაგეგმვის დეპარტამენტის უფროსის მოადგილე. 2012 – 2017 წლებში იყო საერთაშორისო სავალუტო ფონდის (IMF) სახელმწიფო ფინანსების სტატისტიკის (GFSM 2014) მრჩეველთა საბჭოს წევრი. არის საქართველოს ფინანსთა სამინისტროს მაკროეკონომიკური პროგნოზირების მოდელის ავტორი. არის საქართველოს ეკონომიკის სამინისტროსთან არსებული კერძო სექტორის განვითარების ხელშეწყობის საკონსულტაციო საბჭოს წევრი.

ფრიდონ ასლანიკაშვილს მიღებული აქვს უმაღლესი განათლება და მუდმივად ზრუნავს კვალიფიკაციის ამაღლებაზე.

ფლობს ინგლისურ და რუსულ ენებს.



სიმონ გელაშვილი

დაბადების თარიღი:
1954 წლის 15 ნოემბერი

2018 წლის ივლისიდან საქსტატის საბჭოს წევრი.

2006 წლის ივლისიდან ივანე ჯავახიშვილის სახელობის თბილისის სახელმწიფო უნივერსიტეტის ეკონომიკური და სოციალური სტატისტიკის კათედრის ხელმძღვანელი.

1978-1996 წლებში მუშაობდა საქართველოს ცენტრალურ სტატისტიკურ სამმართველოში (საქართველოს სტატისტიკის სახელმწიფო კომიტეტი) სხვადასხვა თანამდებობაზე (ეკონომისტის, სამმართველოს უფროსისა და თავმჯდომარის ეკონომიკური მრჩეველის პოზიციებზე). 1999-2001 წლებში იყო საქართველოს სტატისტიკის სახელმწიფო დეპარტამენტის სამეცნიერო-ინფორმაციული ცენტრის დირექტორი; 2000 წლის იანვრიდან ივანე ჯავახიშვილის სახელობის თბილისის სახელმწიფო უნივერსიტეტის სტატისტიკის კათედრის პროფესორია. 2001-2005 წლებში იყო საქართველოს სტატისტიკის სამეცნიერო-კვლევითი ინსტიტუტის დირექტორი; 2005-2012 წლებში საქართველოს ეროვნული ბანკის საბჭოს წევრი.

სიმონ გელაშვილს მიღებული აქვს უმაღლესი განათლება ივანე ჯავახიშვილის სახელობის უნივერსიტეტში, ეკონომიკის ფაკულტეტზე სტატისტიკის სპეციალობით, ასპირანტურა და დოქტორანტურა - ასევე თსუ-ში და მოსკოვის საფინანსო-ეკონომიკურ ინსტიტუტსა და პოტსდამის უნივერსიტეტში (გერმანია). 1988 წელს მოიპოვა ეკონომიკურ მეცნიერებათა კანდიდატის, ხოლო 1999 წელს ეკონომიკურ მეცნიერებათა დოქტორის ხარისხი.

დაჯილდოებულია ღირსების ორდენით და ივანე ჯავახიშვილის მედლით.

ფლობს გერმანულ და რუსულ ენებს.

გიორგი ეზუგბაია

დაბადების თარიღი:
1985 წლის 8 მარტი



2023 წლის მაისიდან საქსტატის საბჭოს წევრი.

2019 წლის თებერვლიდან არის „აქტო ჯგუფის“ გენერალური დირექტორი.

2006 წლიდან აქვს სამუშაო გამოცდილება სხვადასხვა პოზიციებზე კერძო და სახელმწიფო სექტორებში. აგრეთვე, 2011 წელს მიღებული აქვს სამუშაო გამოცდილება საზღვარგარეთ. ამჟამად, არის ივანე ჯავახიშვილის სახელობის თბილისის სახელმწიფო უნივერსიტეტის დოქტორანტი. ეწევა სამეცნიერო და პედაგოგიურ საქმიანობას.

გიორგი ეზუგბაიას მიღებული აქვს უმაღლესი განათლება საერთაშორისო ეკონომიკური ურთიერთობების მიმართულებით.

ფლობს ინგლისურ და რუსულ ენებს.



მარინე (მაია) მინდორაშვილი

დაბადების თარიღი:

1960 წლის 27 ივნისი

2018 წლის ივლისიდან საქსტატის საბჭოს წევრი.

1986 წლიდან მუშაობს ივანე ჯავახიშვილის სახელობის თბილისის სახელმწიფო უნივერსიტეტში სხვადასხვა თანამდებობაზე, 1988-1993 წლებში იყო სტატისტიკის კათედრის უფროსი მასწავლებელი, 1996-2006 წლებში ამავე კათედრის დოცენტი, ხოლო 2006 წლიდან ეკონომიკური და სოციალური სტატისტიკის კათედრის ასოცირებული პროფესორია. 2005-2009 წლებში მუშაობდა საქსტატში მეთოდოლოგიის, კოორდინაციისა და სტანდარტების სამმართველოს უფროსის მოადგილედ, ხოლო 2009-2010 წლებში - აღმასრულებელი დირექტორის აპარატში მრჩეველის თანამდებობაზე. 2016-2018 წლებში ივანე ჯავახიშვილის სახელობის თბილისის სახელმწიფო უნივერსიტეტის აკადემიური საბჭოს წევრია.

მარინე მინდორაშვილს მიღებული აქვს უმაღლესი განათლება ეკონომიკის (სტატისტიკის) მიმართულებით. 1988 წელს მიენიჭა ეკონომიკის აკადემიური დოქტორის ხარისხი.

ფლობს ინგლისურ და რუსულ ენებს.

ოთარ ანგურიძე

დაბადების თარიღი:

1985 წლის 23 დეკემბერი



2023 წლის მაისიდან საქსტატის საბჭოს წევრი.

2015 წლის თებერვლიდან არის თსუ ანალიზისა და პროგნოზირების ცენტრის გამგეობის თავმჯდომარე. 2005 წლიდან აქვს სამუშაო გამოცდილება სხვადასხვა პოზიციებზე არასამთავრობო, კერძო და სახელმწიფო სამსახურში. აქვს მონაწილეობა მიღებული მრავალ საერთაშორისო და ადგილობრივ კონფერენციებსა და ფორუმებში. ფლობს მრავალწლიან ჟურნალისტურ გამოცდილებას. 2016 წელს გაიარა სტაჟირება ესტონეთის ტარტუს უნივერსიტეტში. ამჟამად, არის ივანე ჯავახიშვილის სახელობის თბილისის სახელმწიფო უნივერსიტეტის დოქტორანტი. ენევა სამეცნიერო და პედაგოგიურ საქმიანობას.

ოთარ ანგურიძეს მიღებული აქვს უმაღლესი განათლება ეკონომიკისა და ბიზნესის მიმართულებით.

ფლობს ინგლისურ და რუსულ ენებს.

საქსტატის მრჩეველთა საბჭო

„ოფიციალური სტატისტიკის შესახებ“ საქართველოს კანონი ასევე ითვალისწინებს საქსტატის საკონსულტაციო ორგანოს - საქსტატის მრჩეველთა საბჭოს ფუნქციონირებას, რომლის წევრებსაც (არანაკლებ 9), საქსტატის აღმასრულებელი დირექტორის უფლებამოსილების ვადით, თანამდებობაზე ნიშნავს და თანამდებობიდან ათავისუფლებს აღმასრულებელი დირექტორი, ხოლო წევრობის კანდიდატების შერჩევა ხორციელდება სტატისტიკის, სოციოლოგიის, დემოგრაფიის, ეკონომიკის, მათემატიკის ან მომიჯნავე დარგის სპეციალისტთა (პრაქტიკული ან მეცნიერული საქმიანობის გამოცდილების მქონე) შორის. დღეის მდგომარეობით მოქმედი მრჩეველთა საბჭო შედგება 14 წევრისაგან.

„ოფიციალური სტატისტიკის შესახებ“ საქართველოს კანონის თანახმად, მრჩეველთა საბჭოს ფუნქციებს მიეკუთვნება:

1. საქსტატისათვის სტატისტიკურ საქმიანობასთან დაკავშირებით კონსულტაციის განწევა და კომპეტენციის ფარგლებში რეკომენდაციების წარდგენა;
2. სტატისტიკურ საქმიანობაში გამოსაყენებელი სტატისტიკური სტანდარტებისა და მეთოდოლოგიის მეცნიერული ანალიზი და საქსტატის აღმასრულებელი დირექტორისთვის წინადადებების მომზადება;
3. სტატისტიკური საქმიანობის თანამედროვე მეთოდების განხილვა, სტატისტიკური მეთოდოლოგიის სრულყოფასთან დაკავშირებით საქსტატის აღმასრულებელი დირექტორისათვის კონსულტაციის განწევა ან/და წინადადებების წარდგენა;

მრჩეველთა საბჭოს გადაწყვეტილებებს აქვს სარეკომენდაციო ხასიათი.

მრჩეველთა საბჭოს წევრები არიან

გოგიტა თოდრაძე

დაბადების თარიღი:

1980 წლის 13 ივლისი

2018 წლის მაისიდან საქსტატის
აღმასრულებელი დირექტორი,
საბჭოს თავმჯდომარე

დავით ნარმანია

დაბადების თარიღი:

1979 წლის 7 მარტი

თსუ-ს პროფესორი, მენეჯმენტის და
ადმინისტრირების კათედრის გამგე,
სემეკის თავმჯდომარე

ზაზა ბროლაძე

დაბადების თარიღი:

1974 წლის 2 აპრილი

2017 წლიდან პოლიტიკისა და
მართვის კონსალტინგ ჯგუფის (PMCG)
გამგეობის წევრი

ზაზა ჟელიძე

დაბადების თარიღი:

1972 წლის 9 აპრილი

2015 წლიდან გაეროს სურსათის და
სოფლის მეურნეობის ორგანიზაციის (FAO)
კონსულტანტი სტატისტიკის მიმართულებით

თამარ საბედაშვილი

დაბადების თარიღი:

1978 წლის 18 იანვარი

2018 წლის ივლისიდან გაეროს
ქალთა ორგანიზაციის (UN Women)
წარმომადგენლის მოადგილე

ნინო აბესაძე

დაბადების თარიღი:

1965 წლის 24 თებერვალი

2006 წლის სექტემბრიდან ივანე ჯავახიშვილის
სახელობის თბილისის სახელმწიფო
უნივერსიტეტის ეკონომიკური და სოციალური
სტატისტიკის კათედრის ასოცირებული
პროფესორი

დემნა ძირკვაძე

დაბადების თარიღი:

1982 წლის 21 თებერვალი

2015 წლის ნოემბრიდან აშშ-ის
სოფლის მეურნეობის დეპარტამენტის
(სამინისტროს) წარმომადგენელი
საქართველოში

ლევან ვეფხვაძე

დაბადების თარიღი:
1974 წლის 4 ოქტომბერი

2019 წლიდან საქართველოს
ბიზნეს ასოციაციის აღმასრულებელი
დირექტორი

თამარ სულუხია

დაბადების თარიღი:
1968 წლის 1 იანვარი

2019 წლიდან არის თბილისის სახელმწიფო
უნივერსიტეტის ეკონომიკის საერთაშორისო
სკოლისა (ISET) და ISET კვლევითი
ინსტიტუტის (ISET-PI) დირექტორი

ლელა ბაქრაძე

დაბადების თარიღი:
1958 წლის 23 ნოემბერი

2014 წლის იანვრიდან გაეროს
მოსახლეობის ფონდის
(UNFPA) საქართველოს ოფისის
ხელმძღვანელი

მერი დაუშვილი

დაბადების თარიღი:
1975 წლის 19 თებერვალი

2019 წლის აპრილიდან მუშაობს
საქართველოს ფინანსთა სამინისტროს
შემოსავლების სამსახურში

იოსებ ბერიკაშვილი

დაბადების თარიღი:
1985 წლის 20 სექტემბერი

2018 წლის მარტიდან შპს
„კავკასიის უნივერსიტეტი“-ს
ეკონომიკის სკოლის დეკანი

გიორგი მუხიგულიძე

დაბადების თარიღი:
1987 წლის 2 თებერვალი

მკვლევარი ენერჯეტიკისა და
კლიმატის საკითხებში

„ოფიციალური სტატისტიკის შესახებ“ საქართველოს ახალი კანონი

2018-2019 წლებში ევროსტატმა (Eurostat), ევროპის თავისუფალი ვაჭრობის ასოციაციამ (EFTA) და გაერთიანებული ერების ევროპის ეკონომიკურმა კომისიამ (UNECE) სტატისტიკის ეროვნული სისტემის გლობალური შეფასება განახორციელა. გლობალური შეფასების მიზანს წარმოადგენდა სტატისტიკის ეროვნული სისტემის ინსტიტუციური, ორგანიზაციული და ტექნიკური შესაძლებლობების ღრმა და ყოვლისმომცველი ანალიზი. გლობალური შეფასების რეკომენდაციები პირდაპირ ეხებოდა საკანონმდებლო ნორმებს და ითხოვდა კანონის არსობრივ ცვლილებებს. ამასთანავე, საქართველოსა და ევროკავშირს შორის ასოცირების შესახებ შეთანხმების 291-ე მუხლის შესაბამისად, საქართველომ აიღო ვალდებულება, სტატისტიკის სფეროში საქართველოში არსებული კანონმდებლობის, ევროკავშირის კანონმდებლობასთან ეტაპობრივად დაახლოების შესახებ.

„ოფიციალური სტატისტიკის შესახებ“ კანონის ახალი რედაქციის შემუშავება გათვალისწინებული იყო საქართველოს მთავრობის 2019 წლის 29 ნოემბრის №585 დადგენილებით დამტკიცებული 2020-2023 წლების საქართველოს ოფიციალური სტატისტიკის ეროვნული სისტემის განვითარების სტრატეგიითაც.



აღნიშნულის საფუძველზე საქსტატმა, ევროკავშირის პროექტის „სტატისტიკა აღმოსავლეთ პარტნიორობის ფარგლებში“ მხარდაჭერით (STEP - Statistics Through Eastern Partnership), შეიმუშავა და საქართველოს მთავრობას წარუდგინა „ოფიციალური სტატისტიკის შესახებ“ საქართველოს კანონის პროექტი, რომელიც სრულ შესაბამისობაშია „ევროპის სტატისტიკის პრაქტიკის კოდექსთან“ და ოფიციალური სტატისტიკის შესახებ მოდელურ კანონთან (Generic Law on Official Statistics).

ახალ კანონში, უფრო დეტალურად არის აღწერილი შემდეგი საკითხები:

- ოფიციალური სტატისტიკის განსაზღვრება და მისი გამიჯვნა ადმინისტრაციული მონაცემებისგან;
- ოფიციალური სტატისტიკის მწარმოებელ ორგანოთა განსაზღვრა და მათი როლის დადგენა;
- ოფიციალური სტატისტიკის მწარმოებელ ორგანოთა პროფესიული დამოუკიდებლობის პრინციპი;
- საქსტატის როლი და მნიშვნელობა სტატისტიკის ეროვნული სისტემის კოორდინირებაში;
- საქსტატის აღმასრულებელი დირექტორის არჩევის წესი და მისი უფლებამოსილებები;
- საქსტატის საბჭოს და საქსტატის მრჩეველთა საბჭოს როლი და უფლებამოსილებები;
- სტატისტიკური პროგრამების მნიშვნელობა, აღწერილობა და მათი შემადგენელი მხარეები. ოფიციალური სტატისტიკის მწარმოებელთა და ადმინისტრაციულ ორგანოთა პასუხისმგებლობა პროგრამის შედგენაში და შესრულებაში;
- აღწერების სახეები და მათი ჩატარების წესი;
- მონაცემთა შეგროვების და ადმინისტრაციულ და სხვა წყაროებთან წვდომის უფლებამოსილება;
- კონფიდენციალურ მონაცემებთან მუშაობის პრინციპები;
- ინდივიდუალურ მონაცემებთან წვდომა სამეცნიერო მიზნებისთვის;
- მონაცემთა ხარისხის მართვა;
- მონაცემთა გავრცელების პოლიტიკა.

კანონპროექტის განხილვაში მონაწილეობდნენ დაინტერესებული მხარეები, სხვადასხვა სამინისტროები და უწყებები. 2022 წლის დეკემბერში, კანონპროექტი მოწონებულ იქნა საქართველოს მთავრობის მიერ და განსახილველად გაეგზავნა საქართველოს პარლამენტს.

2023 წლის 31 მაისს საქართველოს პარლამენტის მიერ მიღებულ იქნა „ოფიციალური სტატისტიკის შესახებ“ საქართველოს ახალი კანონი, რომელიც ამოქმედდა 2023 წლის 30 აგვისტოდან.





ორგანიზაციული სტრუქტურა და საშტატო განრიგი



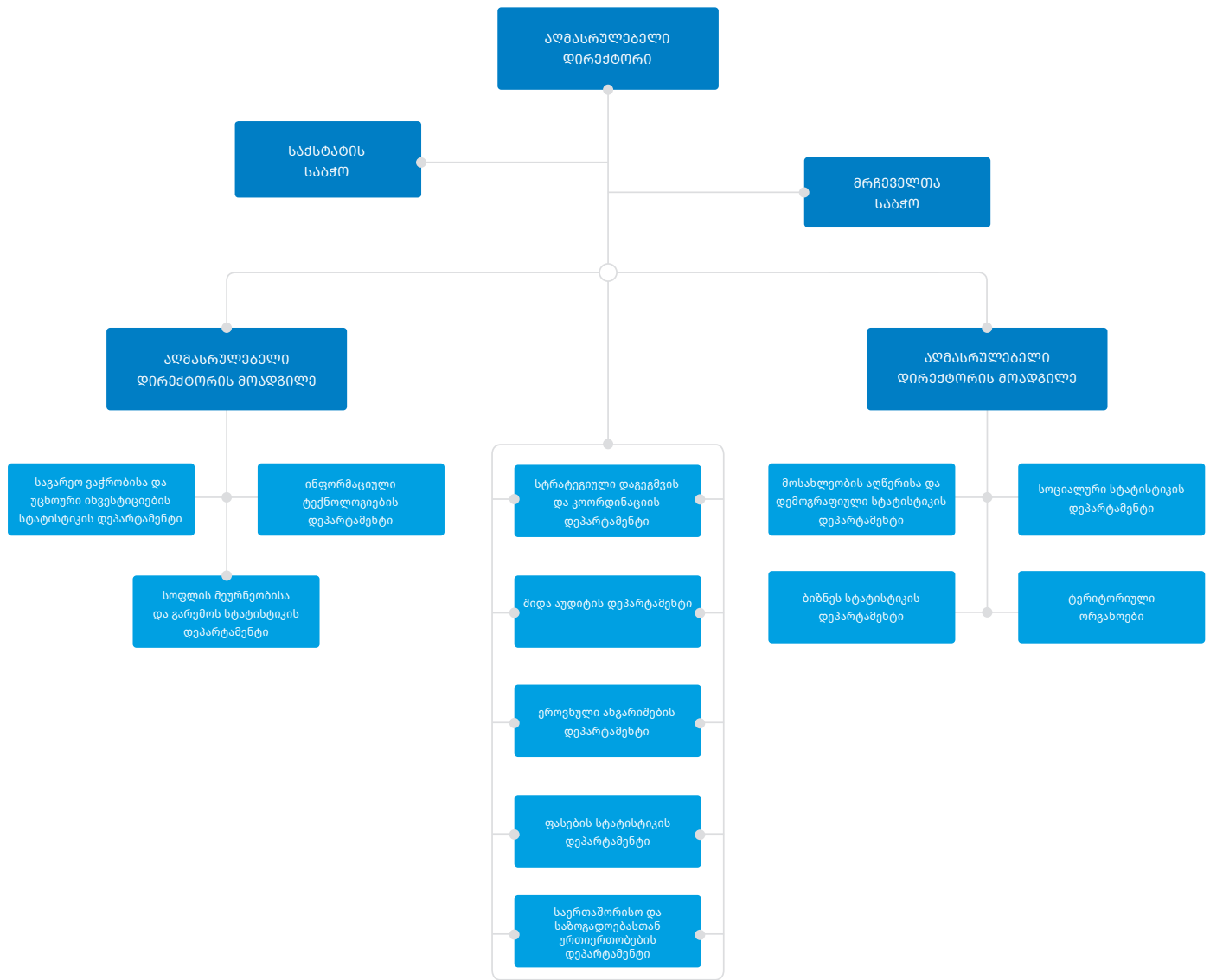
თავი II

საქსტატის საშტატო განრიგი

აღმასრულებელ დირექტორს ჰყავს ორი მოადგილე. საქსტატის სტრუქტურაში შედის 11 დეპარტამენტი (ეროვნული ანგარიშების დეპარტამენტი, საგარეო ვაჭრობისა და უცხოური ინვესტიციების სტატისტიკის დეპარტამენტი, ბიზნეს სტატისტიკის დეპარტამენტი, ფასების სტატისტიკის დეპარტამენტი, სოციალური სტატისტიკის დეპარტამენტი, სოფლის მეურნეობისა და გარემოს სტატისტიკის დეპარტამენტი, მოსახლეობის აღწერისა და დემოგრაფიული სტატისტიკის დეპარტამენტი, სტრატეგიული დაგეგმვის და კოორდინაციის დეპარტამენტი, საერთაშორისო და საზოგადოებასთან ურთიერთობების დეპარტამენტი, შიდა აუდიტის დეპარტამენტი, ინფორმაციული ტექნოლოგიების დეპარტამენტი) და 11 ტერიტორიული ორგანო – თბილისის სტატისტიკის ბიურო, აჭარის სტატისტიკის ბიურო, სამცხე-ჯავახეთის სტატისტიკის ბიურო, შიდა ქართლის სტატისტიკის ბიურო, ქვემო ქართლის სტატისტიკის ბიურო, სამეგრელო-ზემო სვანეთის სტატისტიკის ბიურო, იმერეთის სტატისტიკის ბიურო, კახეთის სტატისტიკის ბიურო, მცხეთა-მთიანეთის სტატისტიკის ბიურო, რაჭა-ლეჩხუმისა და ქვემო სვანეთის სტატისტიკის ბიურო და გურიის სტატისტიკის ბიურო (**იხილეთ დანართი 1**).

საქსტატის საშტატო ნუსხა დამტკიცებულია საქსტატის საბჭოს 2022 წლის 26 დეკემბრის №22 დადგენილებით.

საქსტატის სტრუქტურა



2023 წლის 31 დეკემბრის მდგომარეობით არსებული საშტატო ნუსხა წარმოდგენილია დანართი 2-ის სახით.

საქსტატში საშუალო ხელფასი 2023 წელს **2283 ლ**

ჩვენი გუნდი



გიორგი თოდრაძე

აღმასრულებელი დირექტორი



კაკა შახვილი

აღმასრულებელი დირექტორის
მოადგილე



ირაკლი აჯხაძე

აღმასრულებელი დირექტორის
მოადგილე



ლაშა ჭინჭიხაძე

სტრატეგიული დაგეგმვის და
კოორდინაციის დეპარტამენტის
უფროსი



მარიამ ყაველაშვილი

საერთაშორისო და
საზოგადოებასთან ურთიერთობების
დეპარტამენტის უფროსი



ვასილ ნაქაძე

სოციალური სტატისტიკის
დეპარტამენტის უფროსი



გიორგი სანაძე

სოფლის მეურნეობისა და
გარემოს სტატისტიკის
დეპარტამენტის უფროსი



გიორგი თეთრაული

ფასების სტატისტიკის
დეპარტამენტის უფროსი



ალექსანდრე არაბული

მოსახლეობის აღწერისა და
დემოგრაფიული სტატისტიკის
დეპარტამენტის უფროსი



არჩილ ხვედელიძე

შიდა აუდიტის დეპარტამენტის
უფროსი



მაკა კალანდარიშვილი

ეროვნული ანგარიშების
დეპარტამენტის უფროსი



ბადრი კვაჭაძე

საგარეო ვაჭრობისა და უცხოური
ინვესტიციების სტატისტიკის
დეპარტამენტის უფროსი



ალექსანდრე ამბოკაძე

ინფორმაციული ტექნოლოგიების
დეპარტამენტის უფროსი



დავით ჭორჭოლიანი

ბიზნეს სტატისტიკის
დეპარტამენტის უფროსი

შტატგარეშე თანამშრომლები

ოფიციალური სტატისტიკის წარმოების თავისებურებებიდან და სტატისტიკური გამოკვლევის მიზნებიდან გამომდინარე, საქსტატში დასაქმებულია შტატგარეშე თანამშრომელთა საკმაოდ დიდი რაოდენობა, რომელთა აბსოლუტური უმრავლესობა ახორციელებს სხვადასხვა სახის სტატისტიკური გამოკვლევის მონაცემთა შეგროვებას (საველე სამუშაოებს) და დამუშავებას.

სხვადასხვა სტატისტიკური გამოკვლევისა და სხვა პარალელური ფუნქციების განხორციელების მიზნით, 2023 წლის განმავლობაში, დაქირავებულ შტატგარეშე თანამშრომელთა რიცხოვნობა იცვლებოდა კვარტალების მიხედვით, ჩატარებული გამოკვლევებიდან გამომდინარე. აგრეთვე, 2023 წელს მოსახლეობის აღწერის პროგრამის ფარგლებში ჩატარდა 2024 წლის აღწერის მოსამზადებელი სამუშაოები, კერძოდ წინასწარ შემოვლის გზით, შეგროვდა ინფორმაცია ქვეყნის შინამეურნეობებისა და მათში მუდმივად მცხოვრები მოსახლეობის რაოდენობის შესახებ, თითოეული საცხოვრისის მიხედვით. შესაბამისად, წლის განმავლობაში შტატგარეშე თანამშრომელთა მაქსიმალური რაოდენობა განისაზღვრა 4 055 ერთეულით (მ.შ. მოსახლეობისა და საცხოვრისების საყოველთაო აღწერის ფარგლებში 3 335 ერთეულით).

აღნიშნული რაოდენობის შტატგარეშე თანამშრომელთა აყვანა განხორციელდა საქართველოს მთავრობის 2023 წლის 25 იანვრის №179 განკარგულების საფუძველზე.

კადრების შერჩევა

2023 წელს საქსტატში ადგილი ჰქონდა როგორც კადრების გადინებას, ისე მიღებას. საშტატო ნუსხით გათვალისწინებულ თანამდებობებზე კანდიდატების შერჩევა ხორციელდებოდა ღია კონკურსის საფუძველზე, ხოლო შრომითი ხელშეკრულებით დასაქმებულთა შერჩევა გამარტივებული კონკურსის წესით. წლის განმავლობაში საქსტატში გამოცხადებული იყო ღია კონკურსი შტატით გათვალისწინებულ 10 ვაკანტურ თანამდებობაზე და გამარტივებული კონკურსი 903 ვაკანტურ პოზიცი-

აზე (მოსახლეობისა და საცხოვრისების საყოველთაო აღწერის პროგრამის ფარგლებში). ვაკანტურ თანამდებობებზე განაცხადი შემოიტანა სულ 1183 კანდიდატმა. კონკურსის ბოლო ეტაპზე (გასაუბრებაზე) მოწვეულ იქნა 893 კანდიდატი. 2023 წელს კონკურსის შედეგად თანამდებობაზე დაინიშნა 280 კანდიდატი (მათ შორის 272 მოსახლეობისა და საცხოვრისების საყოველთაო აღწერის მოსამზადებელი სამუშაოების ფარგლებში).



საქსტატის 2023 წლის ბიუჯეტი



თავი III

საქსტატის დაფინანსების
წყაროს წარმოადგენს:

სახელმწიფო ბიუჯეტი, გრანტები და შემოსავლები
ეკონომიკური საქმიანობიდან

საქართველოს 2023 წლის სახელმწიფო ბიუჯეტის შესახებ საქართველოს კანონის შესაბამისად, სახელმწიფო ბიუჯეტის ასიგნებები შეადგენდა 20 900 000 ლარს, გრანტის სახით მისაღები მიზნობრივი ფინანსური დახმარების გეგმა - 648 595 ლარს, ხოლო ეკონომიკური საქმიანობის ბიუჯეტის შემოსავლების გეგმა - 200 000 ლარს.

2023 წლის საქსტატის შემოსავლების გეგმამ სულ შეადგინა 21 748 595 ლარი.

2023 წლის საქსტატის საკასო ხარჯების მოცულობამ შეადგინა 20 751 546 ლარი, მათ შორის: საბიუჯეტო სახსრები - 19 578 302 ლარი, მიზნობრივი ფინანსური დახმარება (გრანტები) - 326 098 ლარი, საკუთარი სახსრების საკასო ხარჯი - 847 146 ლარი.

ეკონომიკური კლასიფიკაციის მუხლების მიხედვით ხარჯები შემდეგნაირად კლასიფიცირდება:

- შრომის ანაზღაურება – 6 026 963 ლარი, (მ.შ. თანამდებობრივი სარგო - 5 309 773 ლარი, ჯილდო/პრემია - 437 633 ლარი, დანამატი 279 557 ლარი);
- საქონელი და მომსახურება – 13 975 311 ლარი, მათ შორის:
 - შრომითი ხელშეკრულებით დასაქმებულ პირთა ანაზღაურება - 8 564 911 ლარი, (მ.შ. თანამდებობრივი სარგო - 8 450 124 ლარი, ჯილდო/პრემია - 114 787 ლარი);
 - მივლინება - 186 279 ლარი;
 - ოფისის ხარჯი - 3 720 972 ლარი;
 - წარმომადგენლობითი ხარჯი - 21 212 ლარი;
 - სამედიცინო ხარჯი - 200 ლარი;
 - რბილი ინვენტარისა და უნიფორმის შეძენის ხარჯი - 20 324 ლარი;
 - ტრანსპორტის ექსპლუატაცია - 291 908 ლარი;
 - სხვა დანარჩენი საქონელი და მომსახურება - 1 169 505 ლარი;
- გრანტები - 5 335 ლარი;
- სოციალური უზრუნველყოფა - 192 021 ლარი;
- სხვა ხარჯები - 98 111 ლარი;
- არაფინანსური აქტივების ზრდა - 453 805 ლარი.

საანგარიშო წლის განმავლობაში, „2023 წლის სახელმწიფო ბიუჯეტის შესახებ“ საქართველოს კანონისა და „საბიუჯეტო კოდექსის“ შესაბამისად, განხორციელდა დასაშვები ცვლილებები (გადანაწილება) საქსტატის ასიგნებებში.

ზემოთ აღნიშნულის შედეგად, საქსტატის 2023 წლის დაზუსტებული გეგმა-ხარჯი დაფინანსების წყაროების მიხედვით ჩამოყალიბდა ქვემოთ წარმოდგენილი ცხრილის სახით:

საქსტატის 2023 წლის ბიუჯეტის შესრულება -
საბიუჯეტო ასიგნებები (ლარი)

ორგანი- ზაციული კოდი	დასახელება	2023 წლის დამთავრებული გეგმა	ცვლილება	2023 წლის დაზუსტებული გეგმა	2023 წლის საკანო შესრულება	სხვაობა (5-6)	შესრუ- ლების % (6/5*100)
1	2	3	4	5	6	7	8
47 00	სსიპ-საქართველოს სტატისტიკის ეროვნული სამსახური (საქსტატი)	20,900,000.0	0.0	20,900,000.0	19,578,301.6	1,321,698.4	94
1	მომუშავეთა რიცხოვნობა	213		213	213		
2	ხარჯები	20,700,000.0	-270,000.0	20,430,000.0	19,144,790.2	1,285,209.8	94
3	შრომის ანაზღაურება	5,835,000.0	200,000.0	6,035,000.0	6,026,962.7	8,037.3	100
10	საქონელი და მომსახურება	14,755,000.0	-583,500.0	14,171,500.0	12,905,752.6	1,265,747.4	91
25	სოციალური უზრუნველყოფა	90,000.0	113,000.0	203,000.0	192,020.8	10,979.2	95
26	სხვა ხარჯები	20,000.0	500.0	20,500.0	20,054.1	445.9	98
27	არაფინანსური აქტივების ზრდა	200,000.0	270,000.0	470,000.0	433,511.4	36,488.6	92
47 01	სტატისტიკური სამუშაოების დაგეგმვა და მართვა	7,805,000.0	70,000.0	7,875,000.0	7,461,241.6	413,758.4	95
1	მომუშავეთა რიცხოვნობა	213		213	213		
2	ხარჯები	7,705,000.0	0.0	7,705,000.0	7,319,748.2	385,251.8	95
3	შრომის ანაზღაურება	5,835,000.0	200,000.0	6,035,000.0	6,026,962.7	8,037.3	100
10	საქონელი და მომსახურება	1,800,000.0	-308,500.0	1,491,500.0	1,120,412.3	371,087.7	75
25	სოციალური უზრუნველყოფა	50,000.0	108,000.0	158,000.0	152,319.1	5,680.9	96
26	სხვა ხარჯები	20,000.0	500.0	20,500.0	20,054.1	445.9	98
27	არაფინანსური აქტივების ზრდა	100,000.0	70,000.0	170,000.0	141,493.4	28,506.6	83
47 02	სტატისტიკური სამუშაოების სახელმწიფო პროგრამა	5,280,000.0	0.0	5,280,000.0	4,878,176.4	401,823.6	92
2	ხარჯები	5,280,000.0	0.0	5,280,000.0	4,878,176.4	401,823.6	92
10	საქონელი და მომსახურება	5,260,000.0	0.0	5,260,000.0	4,860,977.3	399,022.7	92
25	სოციალური უზრუნველყოფა	20,000.0	0.0	20,000.0	17,199.1	2,800.9	86
27	არაფინანსური აქტივების ზრდა	0.0	0.0	0.0	0.0	0.0	0
47 03	მოსახლეობისა და საცხოვრისების საყოველთაო აღწერა	7,815,000.0	-70,000.0	7,745,000.0	7,238,883.7	506,116.4	93
2	ხარჯები	7,715,000.0	-270,000.0	7,445,000.0	6,946,865.7	498,134.4	93
10	საქონელი და მომსახურება	7,695,000.0	-275,000.0	7,420,000.0	6,924,363.0	495,637.0	93
25	სოციალური უზრუნველყოფა	20,000.0	5,000.0	25,000.0	22,502.6	2,497.4	90
27	არაფინანსური აქტივების ზრდა	100,000.0	200,000.0	300,000.0	292,018.0	7,982.0	0

**სტატისტიკური სამუშაოების დაგეგმვა და მართვა
(საბიუჯეტო ასიგნებები) 4701**

სტატისტიკური სამუშაოების დაგეგმვისა და მართვის დამტკიცებული ბიუჯეტი შეადგენდა 7 805 000 ლარს, დაზუსტებული - 7 875 000 ლარს, შესრულებამ შეადგინა - 7 461 242 ლარი, რაც დაზუსტებული გეგმის 95%-ია.

ეკონომიამ შეადგინა - 413 758 ლარი. აღნიშნული ეკონომია გამოიწვია საშტატო ნუსხაში არსებული ვაკანტური პოზიციების გამო შრომის ანაზღაურების მუხლის აუთვისებლობამ და სახელმწიფო შესყიდვების ტენდერების შედეგად მიღწეული ფასების კლებამ.

საანგარიშო პერიოდში განხორციელდა სტატისტიკური სამუშაოების პროგრამის შესაბამისი სტატისტიკური გამოკვლევების სამუშაოების დაგეგმვა, მართვა, წარმოება და მონაცემთა გავრცელება; მეთოდოლოგიური და სტატისტიკური სტანდარტების შემუშავება; დასახული ამოცანებისა და მიზნების მისაღწევად საჭირო საკადრო, ფინანსური, მატერიალურ-ტექნიკური და ინფორმაციულ-ტექნოლოგიური რესურსებით უზრუნველყოფა.

**სტატისტიკური სამუშაოების პროგრამა
(საბიუჯეტო ასიგნებები) 4702**

სტატისტიკური სამუშაოების პროგრამის დამტკიცებული ბიუჯეტი შეადგენდა 5 280 000 ლარს, დაზუსტებული - 5 280 000 ლარს. შესრულებამ შეადგინა 4 878 176 ლარი, რაც დაზუსტებული გეგმის 92%-ს შეადგენს.

ეკონომიამ შეადგინა - 401 824 ლარი, რაც გამომწვეულია იმ გარემოებით, რომ გამოკვლევების მიმდინარეობისას რესპონდენტთა გარკვეული ნაწილი (განსაკუთრებით შინამეურნეობების შემოსავლებისა და ხარჯების გამოკვლევაში, სამუშაო ძალის გამოკვლევაში და სასოფლო მეურნეობათა გამოკვლევაში) უარს აცხადებდა გამოკვლევაში მონაწილეობაზე. შესაბამისად, აღნიშნული გარემოების გამო ვერ ხდებოდა გარკვეული მოცულობის თანხების ათვისება, რადგანაც ინტერვიუერთა შრომის ანაზღაურება დამოკიდებულია ერთეულ სრულ (გამოპასუხებულ) ინტერვიუზე.

აღნიშნული პროგრამის ფარგლებში განხორციელდა სტატისტიკური სამუშაოების 2023 წლის პროგრამით გათვალისწინებული სტატისტიკური გამოკვლევების მომზადება, ჩატარება, მონაცემთა შეგროვება, დამუშავება და გამოკვლევის შედეგების გამოქვეყნება.

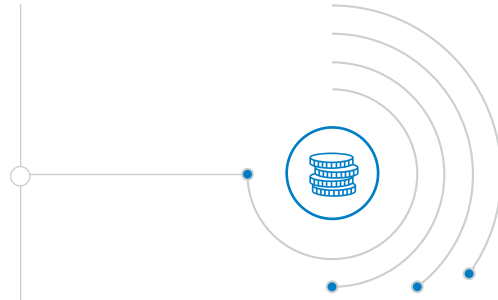
**მოსახლეობისა და საცხოვრისების საყოველთაო აღწერა
(საბიუჯეტო ასიგნებები) 4703**

სტატისტიკური სამუშაოების პროგრამის დამტკიცებული ბიუჯეტი შეადგენდა 7 815 000 ლარს, დაზუსტებული - 7 745 000 ლარს. შესრულებამ შეადგინა 7 238 884 ლარი, რაც დაზუსტებული გეგმის 93%-ს შეადგენს.

ეკონომიამ შეადგინა - 506 116 ლარი, რაც გამომწვეულია შესყიდვების პროცედურებით და პილოტური კვლევის ჩატარების გაუქმებამ (მეთოდოლოგიური თვალსაზრისით არ დადგა ჩატარების აუცილებლობა).

აღნიშნული პროგრამის ფარგლებში განხორციელდა მოსახლეობის საყოველთაო აღწერის მოსამზადებელი სამუშაოებისთვის მზადება. კერძოდ, ჩატარდა აღწერის მოსამზადებელი ეტაპის საველე სამუშაოები - შენობებისა და მათში ფაქტიურად მცხოვრები შინამეურნეობების სიების შედგენა მიმდინარეობდა საერთაშორისო რეკომენდაციების განხილვა - ანალიზი, განხორციელდა ბიზნეს სუბიექტების კოორდინატების ბაზების განახლება, მიმდინარეობდა ციფრული გეოინფორმაციული რუკების განახლება GIS პროგრამაში.

**საქსტატის მიერ 2023 წელს
მიღებული მიზნობრივი
დაფინანსება (გრანტები) და
ტექნიკური დახმარება**



დონორ ორგანიზაციებთან გაფორმებული საგრანტო ხელშეკრულების ფარგლებში, 2023 წელს მიმდინარეობდა 7 პროექტი.

გრანტებისა და მიზნობრივი დაფინანსების სახით, საკასო შემოსავალმა 2023 წელს შეადგინა 277 442 ლარი, ხოლო 49 136 ლარი არის 2022 წლის გარდამავალი ნაშთი.

გრანტებისა და მიზნობრივი დაფინანსების საკასო ხარჯები შეადგენს 326 098 ლარს.

ეკონომიკური კლასიფიკაციის მუხლების მიხედვით ხარჯები შემდეგნაირად კლასიფიცირდება:

• საქონელი და მომსახურება – 307 838 ლარი,

მათ შორის:

შრომითი ხელშეკრულებით დასაქმებულ პირთა ანაზღაურება - 215 484 ლარი;

ოფისის ხარჯი - 11 761 ლარი;

წარმომადგენლობითი ხარჯი - 1 325 ლარი;

სხვა დანარჩენი საქონელი და მომსახურება - 79 268 ლარი;

• გრანტები - 5 335 ლარი;

• არაფინანსური აქტივების ზრდა - 12 925 ლარი.

გრანტები და მიზნობრივი დაფინანსება
გამოყოფილი იყო შემდეგი მიზნებისთვის:



საქართველოში გაეროს ქალთა ორგანიზაციის წარმომადგენლობის (UN Women) მიერ გამოყოფილი გრანტის მიზანს წარმოადგენდა გენდერული სტატისტიკის წარმოების გაუმჯობესება, სტატისტიკური მონაცემებისა და ინფორმაციის

ხელმისაწვდომობის გაზრდა. ხელშეკრულების ფარგლებში საქსტატმა 2022 წელს ჩაატარა სავლე სამუშაოები და შეაგროვა ინფორმაცია ქალთა მიმართ ძალადობის, მათ შორის ოჯახში ძალადობის შესახებ. მონაცემები დამუშავდა და გამოქვეყნდა 2023 წელს.


გაეროს განვითარების პროგრამის (UNDP) საქართველოს წარმომადგენლობის მიერ გამოყოფილი პირველი გრანტის მიზანს წარმოადგენდა „საქართველოში ადგილობრივ დონეზე დეცენტრალიზაციისა და კარგი მმართველობის ხელშეწყობა“, ასევე „დეცენტრალიზებული, ეფექტური და ინკლუზიური მმართველობის წინსვლა საქართველოში“ (EU4ITD). პროექტის ფარგლებში საქსტატში შეიქმნა მუნიციპალური სტატისტიკის წარმოებაზე პასუხისმგებელი სამუშაო ჯგუფი. ჯგუფის მიერ განხორციელდა მუნიციპალური სტატისტიკის არსებული მონაცემების ინვენტარიზაცია, მათი დაჯგუფება დარგების მიხედვით, მუნიციპალური სტატისტიკის პორტალის შექმნა და არსებული მონაცემების პორტალზე განთავსება.



მომდევნო წლის განმავლობაში ჯგუფის მიერ შეფასდება ადმინისტრაციული წყაროებიდან, სხვადასხვა სახის მონაცემების მიღების შესაძლებლობა მუნიციპალიტეტების შრილში. პროექტის განხორციელების შედეგად გაძლიერდება მუნიციპალური სტატისტიკის წარმოების ინსტიტუციური შესაძლებლობები, ინარმოება მუნიციპალური სტატისტიკის ახალი მაჩვენებლები და გაიზრდება მონაცემებზე ხელმისაწვდომობა.

გაეროს განვითარების პროგრამის (UNDP) საქართველოს წარმომადგენლობის მიერ გამოყოფილი მეორე გრანტის მიზანს წარმოადგენდა მონაცემთა შეგროვების პროცესის გაუმჯობესება და ოფიციალური სტატისტიკის მიმართ ნდობის ამაღლება. პროექტი შედგებოდა რამდენიმე კომპონენტისაგან:

ა) სტატისტიკური მონაცემების შეგროვების პროცესების გაუმჯობესება, რაც მოიცავს მონაცემთა შეგროვების თანამედროვე - CAPI მეთოდის (პლანშეტების საშუალებით პერსონალური ინტერვიუს ჩატარება) დანერგვას შინამეურნეობების შემოსავლებისა და ხარჯების, ასევე, ადგილობრივი ტურიზმის სტატისტიკურ გამოკვლევებში;



ბ) საქსტატის თანამშრომელთა შესაძლებლობების განვითარება, რაც გულისხმობს მათ გადამზადებას და სწავლებას სხვადასხვა სტატისტიკურ პროგრამასა და მონაცემთა უსაფრთხოების საკითხებში;

გ) მონაცემთა გავრცელების შესაძლებლობების ახალი ინსტრუმენტების დანერგვა, რაც მოიცავს ტურიზმის სტატისტიკის პორტალის შექმნას და თემატური პორტალების

ადაპტირებას, შეზღუდული შესაძლებლობის მქონე პირებისთვის (შშმპ) სტატისტიკურ მონაცემებზე მეტი ხელმისაწვდომობის უზრუნველყოფის მიზნით;

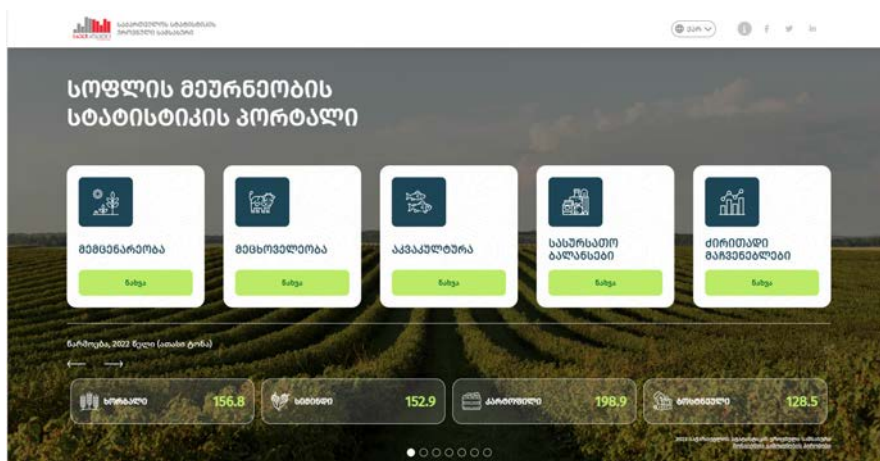
დ) ადგილობრივი ხელისუფლების წარმომადგენლების ცნობიერების ამაღლება სტატისტიკის სფეროში, რომლის ფარგლებშიც ადგილობრივი მმართველობის/თვითმმართველობის წარმომადგენლებისთვის ჩატარდა ტრენინგები და სემინარები ოფიციალური სტატისტიკის ფარგლებში წარმოებული მაჩვენებლების შინაარსზე, გამოყენებულ მეთოდოლოგიებსა და სტანდარტებზე და სტატისტიკური მონაცემების გავრცელებისა და გამოყენების გაუმჯობესებაზე, მათ შორის გენდერული სტატისტიკის საკითხებზე.

შვედეთის საერთაშორისო განვითარების თანამშრომლობის სააგენტოს (SIDA) მიერ გამოყოფილი გრანტის მიზანს წარმოადგენდა მომხმარებლებზე ორიენტირებული, მაღალი ხარისხის ოფიციალური სტატისტიკის წარმოება; სტატისტიკის წარმოების ეფექტური, თანამედროვე და უწყვეტი პროცესების შექმნა; სტატისტიკური ინფრასტრუქტურისა და შესაძლებლობების განვითარება.



პროექტის ფარგლებში განხორციელდა საქსტატის სერვერული ინფრასტრუქტურის განახლება და კომპიუტერული ტექნიკის შესყიდვა.

ა(ა)იპ ფონდი საქართველოს აგრობიზნესის განვითარების ცენტრის (GCAD) მიერ გამოყოფილი გრანტის მიზანს წარმოადგენდა საქართველოს სოფლის მეურნეობის სტატისტიკის განვითარების პროექტის (FX23TA-10960C007 ხელშეკრულების „ხორბლის კვლევა საქართველოში“) თანახმად სოფლის მეურნეობის სტატისტიკის პორტალის შექმნა და ტექნიკური დახმარება.





გეროს ბავშვთა ფონდის საქართველოს წარმომადგენლობის (UNICEF) მიერ გამოყოფილი გრანტის მიზანს წარმოადგენდა ბავშვების და ახალგაზრდების შესახებ სტატისტიკური მონაცემების ვებ-პორტალის შემუშავება, რომელიც მომხმარებელს საშუალებას მისცემს მოიძიოს ბავშვებისა და ახალგაზრდების გარშემო არსებული სასურველი სტატისტიკური მონაცემები, ასევე ახალი მონაცემების შეგროვება, გაანგარიშება და პორტალზე განთავსება.



სტატისტიკური ინფორმაცია

აზიის განვითარების ბანკის (ADB) მიერ გამოყოფილი გრანტის მიზანს წარმოადგენდა საქსტატის მიერ „სამუშაოსთან დაკავშირებული უნარების შესახებ გამოკვლევის“ განხორციელება, მონაცემთა შეგროვება, დამუშავება და მონაცემების გამოქვეყნება.

საქსტატის 2023 წელს მოქმედი საგრანტო ხელშეკრულებების რეესტრი

ფულადი სახით მიღებული					
№	გრანტის გამცემი	გრანტის/მიზნობრივი პროგრამის დასახელება	საგრანტო ხელ-შეკრულების ვადა	საგრანტო ხელ-შეკრულების ღირებულება	2023 წელს მიღებული გრანტის ოდენობა ხარჭთაღ-რიცხვით (ლარი)
1	შვედეთის საერთაშორისო განვითარების თანამშრომლობის სააგენტო (SIDA)	„საქსტატის IT ინფრასტრუქტურის მოდერნიზაცია და შესაძლებლობების განვითარება“	07.12.2021-30.09.2023	1,500,000.00 შვედური კრონის ექვივალენტი ლარში	0
2	გაეროს ქალთა ორგანიზაციის წარმომადგენლობა საქართველოში (UN Women)	„საქართველოში ქალთა მიმართ ძალადობის გამოკვლევა“	30.03.2022-10.10.2023	314,750.00 ლარი	43,050
3	გაეროს განვითარების პროგრამა (UNDP)	„საქართველოში ადგილობრივ დონეზე დეცენტრალიზაციისა და კარგი მმართველობის ხელშეწყობა“ და „EU4ITD: დეცენტრალიზებული, ეფექტური და ინკლუზიური მმართველობის წინსვლა საქართველოში“	27.06.2022-30.11.2024	97,795.00 აშშ დოლარის ექვივალენტი ლარში	102,079.82
4	გაეროს განვითარების პროგრამა (UNDP)	„მონაცემთა შეგროვების პროცესის გაუმჯობესება და ოფიციალური სტატისტიკის მიმართ ნდობის ამაღლება“	05.07.2022-31.05.2023	99,800.00 აშშ დოლარის ექვივალენტი ლარში	74,230.24
5	ფონდი საქართველოს აგრობიზნესის განვითარების ცენტრი (GCAD)	„საქართველოს სოფლის მეურნეობის სტატისტიკის განვითარება“	26.04.2023-30.09.2023	3,350.00 აშშ დოლარის ექვივალენტი ლარში	8,327.43
6	გაერთიანებული ერების ორგანიზაციის ბავშვთა ფონდის წარმომადგენლობა (UNICEF)	„ბავშვებისა და ახალგაზრდების შესახებ სტატისტიკური მონაცემების ვებ-პორტალის შემუშავება“	26.04.2023-30.09.2023	30,000.00 ლარი	30,000
7	აზიის განვითარების ბანკი (ADB)	„სამუშაოსთან დაკავშირებული უნარების შესახებ გამოკვლევა“	24.10.2023-31.12.2024	120,000.00 აშშ დოლარი	19,754.9

3. საქსტატის მიერ 2023 წელს ეკონომიკური საქმიანობიდან მიღებული შემოსავლები და ხარჯები

„ოფიციალური სტატისტიკის შესახებ“ საქართველოს კანონის თანახმად, საქსტატს უფლება აქვს მიიღოს შემოსავლები ეკონომიკური საქმიანობიდან და სტატისტიკური ინფორმაციის გავრცელებიდან.

2023 წლის 1 იანვრის მდგომარეობით გარდამავალი ნაშთი შეადგენდა 151 342 ლარს.

2023 წელს ეკონომიკური საქმიანობიდან მიღებულმა საკასო შემოსავლებმა შეადგინა 948 444 ლარი, მათ შორის:

ა) 65 147 ლარი მიღებულია სტატისტიკურ სამუშაოთა პროგრამის ფარგლებს გარეთ სტატისტიკური მონაცემების გავრცელების საფასურის სახით (ფასიანი ინფორმაცია).

2023 წლის 1 იანვრიდან 2023 წლის 31 დეკემბრამდე პერიოდში, საქსტატში შემოსულია 1 995 ოფიციალური მოთხოვნა სტატისტიკური ინფორმაციის მიწოდების შესახებ. აქედან 462 წერილის საფუძველზე განუღებ იქნა ფასიანი მომსახურება, 1 136 წერილის საფუძველზე გაიცა უფასო ინფორმაცია, 166 წერილზე მომხმარებელს მიეთითა მონაცემთა წყაროდ საქსტატის ვებ-გვერდი, 150 წერილი გაუქმდა განმცხადებლის მოთხოვნის საფუძველზე, 23 წერილით გათვალისწინებული მოთხოვნა არ დაკმაყოფილდა, რადგანაც მოთხოვნილი იყო კონფიდენციალური მონაცემები, ხოლო 58 წერილით გათვალისწინებული მოთხოვნა ვერ დაკმაყოფილდა, რადგან საქსტატს არ გააჩნდა შესაბამისი ინფორმაცია.

2023 წლის განმავლობაში ფასიანი ინფორმაციის მიწოდებიდან შემოსული თანხა (65 147 ლარი) დარგობრივი დეპარტამენტების მიხედვით შემდეგნაირად განაწილდა:

საგარეო ვაჭრობისა და უცხოური ინვესტიციების სტატისტიკა - 43 880 ლარი (მიღებული თანხის 67.4%);

- ბიზნეს სტატისტიკა - 19 871 ლარი (30.5%);
- ფასების სტატისტიკა - 940 ლარი (1.4%);
- სოციალური სტატისტიკა - 357 ლარი (0.5%);
- ეროვნული ანგარიშების სტატისტიკა - 69 ლარი (0.1%);
- სოფლის მეურნეობის და გარემოს სტატისტიკა - 30 ლარი (0.1%).

საქსტატის 2023 წლის ბიუჯეტი

ბ) 883 406 ლარი მიღებულია სხვადასხვა დამკვეთისთვის ჩატარებული სტატისტიკური გამოკვლევებისთვის გაფორმებული მომსახურების ხელშეკრულების ფარგლებში. 2023 წლის განმავლობაში სულ მოქმედებდა ხუთი ხელშეკრულება:

№	პროექტის დასახელება	პროექტის დასახელება	ხელშეკრულების ვადა	ხელშეკრულების ღირებულება (ლარი)	2023 წელს მიღებული დაფინანსება (ლარი)
1	გაეროს სოფლის მეურნეობისა და სურსათის ორგანიზაცია (FAO)	პროგრამა „50X2030 ინიციატივა“ 2022წ	31.03.2022-31.01.2023	274 661	2 853
2	გაეროს სურსათისა და სოფლის მეურნეობის ორგანიზაცია (FAO)	პროგრამა „50X2030 ინიციატივა“ 2023წ	20.03.2023-30.06.2024	238 498	214 648
3	ა(ა)იპ საერთაშორისო ფონდი „კურაციო“	ჯანდაცვის უტილიზაციისა და დანახარჯების გამოკვლევა საქართველოში	02.05.2023-31.10.2023	336 118	315 365
4	ა(ა)იპ ფონდი საქართველოს აგრობიზნესის განვითარების ცენტრი (GCAD)	პროექტი „ხორბლის კვლევა საქართველოში“	04.05.2023-30.09.2023	42 750	42 750
5	ა(ა)იპ კავკასიის რეგიონული გარემოსდაცვითი ცენტრი	„სოფლის მეურნეობის სექტორში სათბური გაზის ემისიების შეფასების გამოკვლევა“	10.05.2023-22.09.2023	114 218	114 218
6	გაეროს ბავშვთა ფონდის წარმომადგენლობა (UNICEF)	„TransMonEE-ს მონაცემთა ბაზებისთვის, ქვეყანაში არსებული სხვადასხვა წყაროებიდან მონაცემთა შეგროვება და მიწოდება“	18.05.2023-01.08.2023	6 000	6 000
7	საქართველოს ეკონომიკისა და მდგრადი განვითარების სამინისტრო	„უნარებზე სანარმოთა მოთხოვნის კვლევა“	19.06.2023-29.12.2023	129 989	127 126
8	სსიპ-საქართველოს ტურიზმის ეროვნული ადმინისტრაცია	ტურიზმის შრომის ბაზარზე არსებული მდგომარეობის შესწავლისა და პრობლემების იდენტიფიცირების კვლევის მომსახურება	25.10.2023-25.12.2023	60 829	60 446

გ) 109 ლარი შეადგენს კურსთაშორისი სხვაობებიდან მიღებულ ზარალს.

2023 წელს ეკონომიკური საქმიანობიდან მიღებული შემოსავლებიდან, საქსტატის მიერ განუღმმა საკასო ხარჯებმა სულ შეადგინა 847 146 ლარი. ეკონომიკური კლასიფიკაციის მუხლების მიხედვით ხარჯები შემდეგნაირად კლასიფიცირდება:

• **საქონელი და მომსახურება - 761 720 ლარი**, მათ შორის:

შრომითი ხელშეკრულებით დასაქმებულ პირთა ანაზღაურება - 606 446 ლარი;

მივლინების ხარჯი - 10 830 ლარი;

ოფისის ხარჯი - 26 625 ლარი;

ტრანსპორტის ხარჯი - 3 411 ლარი;

სხვა დანარჩენი საქონელი და მომსახურება - 114 408 ლარი;

• **სხვა ხარჯები (გადასახადები) - 78 057 ლარი;**

• **არაფინანსური აქტივების ზრდა - 7 369 ლარი.**

2023 წლის 31 დეკემბრის მდგომარეობით ნაშთი შეადგენს 252 640 ლარს.



2023 წელს განხორციელებული ცვლილებები



თავი IV

2023 წელს საქსტაში განხორციელებული ცვლილებებისა და დანერგილი სიახლეების წარმოდგენა შესაძლებელია რამდენიმე ძირითად მიმართულებად:



მონაცემთა ხარისხის გაუმჯობესება



სტატისტიკის არეალის გაფართოება



სტატისტიკის გამოყენების გაუმჯობესება



ახალი პროდუქტების შექმნა და
ახალი სერვისების ამოქმედება

მონაცემთა ხარისხის გაუმჯობესება



მონაცემთა ხარისხის გაუმჯობესების თვალსაზრისით მნიშვნელოვანია არსებული მეთოდოლოგიების პერიოდული გადასინჯვა და არსებულ საერთაშორისო სტანდარტებთან მათი შესაბამისობის უზრუნველყოფა, პირველად მონაცემთა ხარისხის მუდმივი მონიტორინგი, მონაცემთა შეგროვების უფრო ეფექტური, თანამედროვე სისტემების დანერგვა და ადმინისტრაციული მონაცემების მაქსიმალურად გამოყენება.

სტატისტიკური ინფორმაციის ხარისხის უზრუნველყოფის მნიშვნელოვან საშუალებას წარმოადგენს ხარისხის აუდიტი და თვითშეფასება. ხარისხის აუდიტორული შემოწმება ფოკუსირებულია მონაცემთა წარმოების პროცესის ხარისხის ასპექტებსა და რისკებზე და მის მიზანს არ წარმოადგენს გამოყენებული მეთოდოლოგიის შეფასება. აუდიტის კითხვარი შედგენილია ზოგადი სტატისტიკური ბიზნეს პროცესის მოდელის (Generic Statistical Business Process Model – GSBPM) სტრუქტურის შესაბამისად.

საქართველოს ოფიციალური სტატისტიკის ეროვნული სისტემის განვითარების 2020-2023 წლების სტრატეგიის სამოქმედო გეგმის შესაბამისად 2023 წელს ჩატარდა ხარისხის ორი აუდიტი – ფასების სტატისტიკის დეპარტამენტსა (სამომხმარებლო ფასების ინდექსი) და ბიზნეს სტატისტიკის დეპარტამენტში (ბაზრების და ბაზრობების ორგანიზებით დაკავებული ეკონომიკური სუბიექტების გამოკვლევა).



აუდიტის პროცესში ჩატარებული ინტერვიუები მოიცავს გამოკვლევის მთელ პროცესს – მონაცემების შეგროვებიდან მათ გავრცელებამდე. ინტერვიუ ჩატარდა მონაცემების წარმოების პროცესში ჩართული ყველა რგოლის წარმომადგენლებს – ინტერვიუერს/ რეგისტრატორს – და აგრეთვე მის ზემდგომ რგოლებს – საქსტატის რეგიონული ბიუროს უფროსს, სამმართველოს თანამშრომელს (მონაცემთა დამუშავებასა და ანალიზზე პასუხისმგებელ პირს), სამმართველოს უფროსს და დეპარტამენტის უფროსს.

ხარისხის აუდიტის პროცესში სტატისტიკურ გამოკვლევებთან დაკავშირებით გამოვლინდა სტატისტიკური პროცესების და პროდუქტების ხარისხთან დაკავშირებული გარკვეული რისკები. გაიცა რეკომენდაციები სტატისტიკური პროცესების და პროდუქტების ხარისხთან დაკავშირებული რისკების აღმოფხვრასა და შემცირებასთან დაკავშირებით. რეკომენდაციების საფუძველზე დეპარტამენტების მიერ შემუშავდა და განისაზღვრა რეკომენდაციების შესრულების მექანიზმები, ვადები და პასუხისმგებელი პირები.

2020-2023 წლების სტრატეგიის სამოქმედო გეგმის შესაბამისად ჩატარდა აგრეთვე ხარისხის თვითშეფასება. იგი წარმოადგენს სტატისტიკური მონაცემების წარმოების პროცესის ხარისხის შეფასების მნიშვნელოვან ინსტრუმენტს და ხარისხის აუდიტისგან განსხვავებით, მას თავად დეპარტამენტები და მათში შემავალი სამმართველოები ატარებენ. თვითშეფასების კითხვარი შედგენილი იყო ევროპის სტატისტიკური სისტემის პრაქტიკის კოდექსის პრინციპების შესაბამისად.

თვითშეფასება ჩატარდა ეროვნული ანგარიშების (შინამეურნეობების შუალედური ხარჯების გამოკვლევა, შუალედური მოხმარების სტრუქტურის დეტალური გამოკვლევა) და სოფლის მეურნეობისა და გარემოს სტატისტიკის (სასოფლო მეურნეობათა გამოკვლევა) დეპარტამენტებში.

საბოლოო სტატისტიკური პროდუქტების მაღალი ხარისხის უზრუნველყოფის ერთ-ერთ აუცილებელ პირობას წარმოადგენს ასევე პირველად მონაცემთა ხარისხის მუდმივი შეფასება და მონიტორინგი. ამ მხრივ, საქსტატის შესაბამისი სტრუქტურული ერთეულების მიერ, წლის განმავლობაში მუდმივად ხორციელდებოდა სავსელე სამუშაოების მონიტორინგი, ცალკეული გამოკვლევების ფარგლებში.

მონაცემთა ხარისხის გაუმჯობესების თვალსაზრისით მნიშვნელოვანია ასევე ადმინისტრაციული მონაცემების მაქსიმალურად გამოყენება და ალტერნატიული წყაროების ძიება. ამასთან, საერთაშორისო პრაქტიკის მიხედვით, მონაცემთა მაღალი ხარისხი მიიღწევა გამოკვლევის შედეგების კომბინირებით ადმინისტრაციულ მონაცემებთან. ამ თვალსაზრისით, საქსტატმა წლის განმავლობაში მნიშვნელოვანი ნაბიჯები გადადგა ბიზნეს სტატისტიკის, სოციალური სტატისტიკისა და ეროვნული ანგარიშების მიმართულებით.

მონაცემების ხარისხისა და შესადარისობის უზრუნველყოფისთვის, ძალზედ მნიშვნელოვანია საერთაშორისო სტატისტიკური კლასიფიკაციების და მათი ეროვნული ანალოგების დანერგვა. 2023 წელს შეიქმნა რეესტრი, რომელშიც თავმოყრილია საქსტატში გამოკვლევების ჩატარებისა და ინფორმაციის დამუშავებისთვის გამოყენებული ყველა ძირითადი სტატისტიკური კლასიფიკაცია. რეესტრში ჩამოთვლილია საქსტატში გამოყენებული სტატისტიკური კლასიფიკაციები (ძველი რედაქციების ჩათვლით). მითითებულია შესაბამისი საერთაშორისო კლასიფიკაციების აკრონიმები, ხოლო კლასიფიკაციების დასახელების გასწვრივ – რედაქციის/დანერგვის წელი. მითითებულია, აგრეთვე, საკლასიფიკაციო ობიექტის შესაბამისი ჯგუფი, ანუ რისი კლასიფიცირება ხდება კონკრეტული კლასიფიკატორით.

სტატისტიკური ინფორმაციის ხარისხზე არსებით გავლენას ახდენს ასევე, მონაცემთა შეგროვების თანამედროვე სისტემების არსებობა. 2023 წლიდან საქსტატმა მნიშვნელოვნად გააუმჯობესა მონაცემთა შეგროვების მეთოდები, თანამედროვე ტექნოლოგიების დანერგვის გზით. შესაბამისად, 2023 წლის იანვრიდან საქსტატი აღარ იყენებს „ქალაქის ბეჭდურ კითხვარს“ არც ერთი გამოკვლევის ფარგლებში და მონაცემთა შეგროვებას ახორციელებს ბიზნეს სექტორის გამოკითხვისას - ონლაინ კითხვარების

გამოყენებით, ხოლო შინამეურნეობების შესახებ მონაცემთა შეგროვება ხორციელდება CAPI მეთოდით (პლანშეტური კომპიუტერების გამოყენებით პერსონალური ინტერვიუს მეთოდი).



უძრავი ქონების ფასების სტატისტიკის სფეროში გრძელდებოდა მონაცემთა მოპოვების თანამედროვე მეთოდის - ე.წ. Web Scraping-ის განვითარება (ვებ-გვერდებიდან მონაცემთა ავტომატურ რეჟიმში ჩამოტვირთვა). IMF-ის ექსპერტის დახმარებით, დაიხვეწა მონაცემთა დამუშავების პროცესები, ასევე შეიქმნა შესაბამისი კოდები პროგრამა R-ის გამოყენებით, რაც მნიშვნელოვანია მონაცემთა ანალიზის პროცესის ავტომატიზებისა და საბოლოო ინდიკატორის სიზუსტისთვის.

გარდა ამისა, მიმდინარეობდა აქტიური მუშაობა სკანერული მონაცემების მომწოდებლებთან კომუნიკაციის დამყარების და მონაცემთა რეგულარული მიღების ორგანიზების მიმართულებით. სკანერული მონაცემების გამოყენება ინფლაციის მაჩვენებლის გაანგარიშებისას მნიშვნელოვნად გაზრდის მონაცემთა ხარისხს, მოცვასა და სანდოობას.

რეგიონული და მუნიციპალური სტატისტიკა

მუნიციპალურ დონეზე სტატისტიკური შესაძლებლობების განვითარების მიზნით, 2022 წლის ივნისში საქართველოს სტატისტიკის ეროვნულ სამსახურსა და გაეროს განვითარების პროგრამის (UNDP) საქართველოს წარმომადგენლობას შორის, ევროკავშირისა და დანიის მთავრობის ფინანსური მხარდაჭერით, ხელი მოეწერა საგრანტო ხელშეკრულებას, რომლის მიზანია მუნიციპალურ დონეზე სტატისტიკური შესაძლებლობების განვითარება, სტატისტიკის წარმოების გაუმჯობესება და ინფორმაციის ხელმისაწვდომობის გაზრდა, რაც თავის მხრივ ხელს შეუწყობს ადგილობრივ დონეზე განვითარების ღონისძიებების დაგეგმვასა და მონიტორინგს.

საგრანტო ხელშეკრულების ფარგლებში, 2022 წლის დეკემბერში მომზადდა რეგიონული და მუნიციპალური სტატისტიკის პორტალი, რომელზეც განთავსებულია 124 ინდიკატორი. აღნიშნული ინდიკატორები მოიცავს: ბიზნეს სექტორს, ჯანდაცვასა და სოციალურ უზრუნველყოფას, მუნიციპალურ ბიუჯეტს, სოფლის მეურნეობას, დემოგრაფიას, ტურიზმს, განათლებას და კულტურას. ჯგუფი ახორციელებს ადმინისტრაციული წყაროებიდან მონაცემების მიღების შესაძლებლობის შეფასებას და ეტაპობრივად, ახალი მაჩვენებლების განთავსებას რეგიონული და მუნიციპალური სტატისტიკის პორტალზე.



მუნიციპალიტეტების დონეზე სტატისტიკური მონაცემების წარმოების შესაძლებლობების გაზრდა, დეცენტრალიზაციის 2020-2025 წლების და საქართველოს ოფიციალური სტატისტიკის ეროვნული სისტემის განვითარების 2020-2023 წლების სტრატეგიებით განსაზღვრულ ერთ-ერთ პრიორიტეტს წარმოადგენს. ზემოაღნიშნული სტრატეგიების ფარგლებში, საქართველოს რეგიონული განვითარებისა და

ინფრასტრუქტურის სამინისტრო, საქართველოს სტატისტიკის ეროვნული სამსახური და საერთაშორისო ორგანიზაციები თანამშრომლობენ ადგილობრივ დონეზე საჭიროებებზე დაფუძნებული სტატისტიკის წარმოების გასაუმჯობესებლად.

პროექტის განხორციელება დაიწყო 2022 წლის ივლისში და გაგრძელდება ორი წლის განმავლობაში.

ევროსტატის რეგიონული სტატისტიკის NUTS კლასიფიკაციის საქართველოში დანერგვის „ჰარმონიზაციის გეგმის“ შესაბამისად, საქსტატში 2023 წლის განმავლობაში მიმდინარეობდა სამუშაოები რეგიონული სტატისტიკის სხვადასხვა მაჩვენებლის წარმოების უზრუნველსაყოფად. სრულად ან ნაწილობრივ შესრულდა გეგმით გათვალისწინებული ათივე აქტივობა. ასევე სრულად შესრულდა „ჭკვიანი სპეციალიზაციის“ (S3) პლატფორმასთან დაკავშირებული ცალკეული პრიორიტეტული მაჩვენებლების წარმოების გეგმა (6 მაჩვენებელი).



**2020–2023 წლების საქართველოს ოფიციალური სტატისტიკის
ეროვნული სისტემის განვითარების სტრატეგია**

საქართველოს მთავრობის 2019 წლის 29 ნოემბრის № 585 და 2022 წლის 25 მარტის № 149 დადგენილებებით დამტკიცდა „საქართველოს ოფიციალური სტატისტიკის ეროვნული სისტემის განვითარების 2020–2023 წლების სტრატეგია და მისი განხორციელების სამოქმედო გეგმა“, რომლითაც განსაზღვრულია კონკრეტული პრიორიტეტული მიზნები, ამოცანები და მათი მიღწევისთვის განსახორციელებელი აქტივობები.

ზემოაღნიშნული სტრატეგიის მიზანია საქართველოში სტატისტიკის ეროვნული სისტემის განვითარების ზოგადი ხედვის განსაზღვრა, რომელიც ითვალისწინებს ეროვნულ და საერთაშორისო საჭიროებებს; პასუხობს პოლიტიკის შემუშავებისათვის საჭირო მონაცემებზე მოთხოვნას; განსაზღვრავს სტატისტიკის განვითარების პრიორიტეტულ მიმართულებებს; უზრუნველყოფს სტატისტიკური გამოკვლევების ჩატარების გონივრულობას და ფინანსური რესურსების განაწილებას; წარმოადგენს ჩარჩოს საერთაშორისო თანამშრომლობისათვის; მოიცავს მონაცემების წარმოების პროცესის ყველა საფეხურს და შეესაბამება თანამედროვე საერთაშორისო სტანდარტებს.



სტრატეგია მოიცავს სამ ძირითად მიზანს:

I მიზანი: მომხმარებელთა საჭიროებებზე დაფუძნებული მაღალი ხარისხის ოფიციალური სტატისტიკის წარმოება;

II მიზანი: სტატისტიკის წარმოების ეფექტური, თანამედროვე და მდგრადი პროცესების შექმნა;

III მიზანი: სტატისტიკური ინფრასტრუქტურისა და შესაძლებლობების განვითარება.



პირველი მიზანი მოიცავს 4 ამოცანას და მათი შესრულების 40 აქტივობას.

მეორე მიზანი აერთიანებს 3 ამოცანას და 15 აქტივობას.

მესამე მიზანი მოიცავს 4 ამოცანას და 15 აქტივობას.

2022-2023 წლების სამოქმედო გეგმა შედგება 3 მიზნის, 11 ამოცანისა და 70 აქტივობისგან. თითოეული მათგანისთვის დადგენილია შედეგების შეფასების ინდიკატორები, ასევე საბაზისო და სამიზნე მაჩვენებლები, მიზნებისა და ამოცანებისათვის.

2022-2023 წლების სამოქმედო გეგმის 70 აქტივობიდან 64 აქტივობა შესრულდა სრულად (საანგარიშო პერიოდის განმავლობაში – 44 აქტივობა), 5 აქტივობა – მეტწილად, ხოლო 1 აქტივობა – ნაწილობრივ.

2022-2023 წლების სამოქმედო გეგმის 2023 წლის დეტალური ანგარიში განთავსებულია საქსტატის ვებ-გვერდზე.

სტატისტიკის ეროვნული სისტემის განვითარების 2024-2027 წლების სტრატეგიისა და მისი განხორციელების 2024-2025 წლების სამოქმედო გეგმა

2023 წელს საქსტატმა, გაეროს განვითარების პროგრამისა (UNDP) და შვედეთის მთავრობის მხარდაჭერით, დაიწყო სტატისტიკის ეროვნული სისტემის განვითარების 2024-2027 წლების სტრატეგიისა და მისი განხორციელების 2024-2025 წლების სამოქმედო გეგმის შემუშავება. აღნიშნული სტრატეგიისა და შესაბამისი სამოქმედო გეგმის მაღალ დონეზე შემუშავების მიზნით, 2023 წლის 15 აგვისტოს საქართველოს მთავრობის №308 დადგენილებით შეიქმნა უწყებათაშორისი საბჭო, მინისტრის მოადგილეების დონეზე, რომელიც კოორდინაციას უწევს საქართველოს სტატისტიკის ეროვნული სისტემის განვითარების სტრატეგიის შემუშავების პროცესს. სტრატეგიის მომზადების პროცესში, მიმდინარე წლის ივლისიდან შედგა პროექტის საერთაშორისო და ადგილობრივი ექსპერტების საკონსულტაციო შეხვედრები ძირითად დაინტერესებულ მხარეებთან, ჩატარდა საჯარო კონსულტაციები. უწყებათაშორისი საბჭოს პირველ სხდომაზე მოწონებული იქნა ძირითადი სტრატეგიული მიზნები და ამოცანები, დამტკიცდა სამუშაო ჯგუფების ტექნიკური დავალება. შემდეგ დაიგეგმა და ჩატარდა უწყებათაშორისი სამუშაო ჯგუფების ორდღიანი შეხვედრა, რომლის განმავლობაში ჩამოყალიბდა 2024-2025 წლების სამოქმედო გეგმისთვის კონკრეტული აქტივობები, დასახული სტრატეგიული მიზნებისა და ამოცანების მისაღწევად. ჩატარებული სამუშაო შეხვედრებისა და უწყებათაშორისი სამუშაო ჯგუფის წევრებთან თანამშრომლობის საფუძველზე შემუშავდა სტრატეგიის სრულყოფილი დოკუმენტი (სამოქმედო გეგმა, ინდიკატორების პასპორტი, ბიუჯეტირების ინსტრუმენტი, ჩატარებული საჯარო კონსულტაციების შედეგის ანგარიში).



აღნიშნული სტრატეგია შედგება 3 მიზნის, 9 ამოცანისა და 91 აქტივობისაგან.

I მიზანი – მომხმარებელზე ორიენტირებული მაღალი ხარისხის სტატისტიკის წარმოება მტკიცებულებებზე დაფუძნებული გადაწყვეტილებების მისაღებად (5 ამოცანა და 62 აქტივობა);

II მიზანი – ნდობისა და თანამშრომლობის გაძლიერება, მონაცემთა ხელმისაწვდომობის გაუმჯობესებისა და მონაცემთა მართვის ეფექტური სისტემის ჩამოყალიბების მიზნით (2 ამოცანა და 12 აქტივობა);

III მიზანი – მონაცემებზე ხელმისაწვდომობისა და მომხმარებლების ჩართულობის გაზრდით მონაცემთა გამოყენების ხელშეწყობა (2 ამოცანა და 17 აქტივობა).



დოკუმენტზე მუშაობისას გათვალისწინებული იქნა საქართველოში სტატისტიკის სისტემის 2023 წლის ძირეული შეფასების ანგარიშში წარმოდგენილი რეკომენდაციები, რომელიც ევროსტატის, გაეროს ევროპის ეკონომიკური კომისიის (UNECE) და ევროპის თავისუფალი ვაჭრობის ასოციაციის (EFTA) ორგანიზებით ჩატარდა.

ახალი სტრატეგიის მომზადებული დოკუმენტების პაკეტი დაამტკიცა უწყებათაშორისმა საბჭომ, რომელიც დასამტკიცებლად გაეგზავნა საქართველოს მთავრობას.

**სტატისტიკის
არეალის
გაფართოება**



სტატისტიკის არეალის გაფართოების თვალსაზრისით, მნიშვნელოვანია ახალი გამოკვლევების ჩატარება ან არსებულის მოდიფიკაცია, რომლის საფუძველზეც მოხდება ახალი ინდიკატორების წარმოება. 2023 წელს საქსტატის მიერ შეიქმნა სხვადასხვა სახის ახალი სტატისტიკური პროდუქტი და დაინერგა ახალი მაჩვენებლები, ასევე ჩატარდა ახალი გამოკვლევები. კერძოდ, 2023 წლიდან დაინერგა და საფუძველი ჩაეყარა შემდეგ გამოკვლევებს, რომელთა ნაწილი აქამდე არ ტარდებოდა:

- საქსტატმა დაიწყო ახალი ინდიკატორის - სოფლის მეურნეობის პროდუქციის ერთეულის ღირებულების ინდექსის (Unit Value Index of Agricultural Products) გამოქვეყნება. ინდექსი წარმოადგენს ქვეყნის მასშტაბით სასოფლო მეურნეობების მიერ რეალიზებული პროდუქციის ფასების საშუალო დონის ცვლილებას. ინდექსი ეფუძნება საქმიანობის სახეობათა მიხედვით პროდუქციის სტატისტიკური კლასიფიკატორის (CPA 2008) ევროპულ სტანდარტს. CPA-ის შესაბამისად მოცულია A-სექციის (სოფლის, სატყეო და თევზის მეურნეობის პროდუქცია) 01.1 (ერთწლოვანი კულტურები), 01.2 (მრავალწლოვანი კულტურები) და 01.4 (ცოცხალი ცხოველები და ცხოველური წარმოშობის პროდუქტები) ჯგუფები.
- გავრცელდა საქონლით საგარეო ვაჭრობისა და მომსახურებით საერთაშორისო ვაჭრობის მონაცემები დამატებითი წრილებში.
- სოფლის მეურნეობის სტატისტიკის ფარგლებში, დამატებითი SDG ინდიკატორის წარმოების მიზნით, პროექტ „50X2030 ინიციატივის“ ფარგლებში, ჩატარდა „მანქანა-მონყობილობებისა და აქტივების გამოკვლევა“.
- სოფლის მეურნეობის სტატისტიკის მიმართულებით გაანგარიშდა დამატებითი ინდიკატორები.

სტატისტიკის არეალის გაფართოების თვალსაზრისით, მნიშვნელოვანია ასევე დაუკვირვებადი ეკონომიკის მასშტაბების შემცირება, რაც შესაძლებელია სპეციალური სტატისტიკური გამოკვლევებისა და სხვადასხვა სახის ადმინისტრაციულ მონაცემთა დამუშავების საფუძველზე. ამ მიზნით, საქსტატმა 2023 წელს ჩატარა დაუკვირვებადი ეკონომიკის გამოკვლევა სხვადასხვა სახის მომსახურების (საწვერო ორგანიზაციების საქმიანობა; კომპიუტერების, პირადი და საყოფაცხოვრებო საქონლის რემონტი; ასევე სხვა პერსონალური მომსახურება) სფეროში, ასევე დაუკვირვებადი ეკონომიკის გამოკვლევის ჩატარება დამატებითი გასამრჯელოსთან (ე.წ. „თიფი“) დაკავშირებით.

წარმოების მეთოდით მთლიანი შიდა პროდუქტის გაანგარიშების პროცესში მნიშვნელოვანია შუალედური მოხმარების სტრუქტურის განახლება საქმიანობის სახეების მიხედვით. ამ მიზნით 2023 წელს ჩატარდა ორგანიზაციებში შუალედური მოხმარების სტრუქტურის დეტალური გამოკვლევა და

შინამეურნეობებში სასოფლო-სამეურნეო საქმიანობის, პროდუქციის გადამუშავების და მშენებლობის შუალედური მოხმარების სტრუქტურის სტატისტიკური გამოკვლევა.

საქართველოს სტატისტიკის სისტემა მსოფლიოში მე-16 ადგილზეა
(მსოფლიო ბანკის შეფასება)



მსოფლიო ბანკის შეფასებით, 2023 წლის მონაცემების მიხედვით, საქართველოს სტატისტიკის სისტემა მსოფლიოში მე-16 ადგილზეა. მსოფლიოს ქვეყნების სტატისტიკის სამსახურების შესაფასებლად, მსოფლიო ბანკი ყოველწლიურად სტატისტიკური ეფექტურობის ინდიკატორებს (Statistical Performance Indicators – SPI) ანგარიშობს. აღნიშნული მაჩვენებლები წარმოადგენენ ქვეყანაში არსებული სტატისტიკის სისტემის ეფექტიანობის შეფასებისა და მისი შემდგომი გაუმჯობესების შესაძლებლობას.

მსოფლიო ბანკის უახლესი მონაცემების მიხედვით, რომელიც 2022 წელს მოიცავს, სტატისტიკის ეროვნული სისტემის განვითარების მიხედვით მსოფლიოში პირველ სამეულს - ფინეთი, ნორვეგია და კანადა იკავებდა, რომელთა სტატისტიკის სისტემაც 100-დან 93 ქულით შეფასდა.

საქართველო რეიტინგში მე-16-ე ადგილზეა - 90,7 ქულით და უსწრებს ევროკავშირის 15 ქვეყანას (ავსტრია, ესტონეთი, პორტუგალია, სლოვაკეთი, ბელგია, ლატვია, საბერძნეთი, ლიეტუვა, უნგრეთი, ლუქსემბურგი, კვიპროსი, რუმინეთი, ბულგარეთი, ხორვატია და მალტა). ამასთან, ჩვენი ქვეყანა ევროპის საუკეთესო ქვეყნების ოცეულში მე-14 ადგილს იკავებს, ხოლო რეგიონში ლიდერობს და პირველ ადგილზეა.

ანგარიშის თანახმად, საქართველო ასევე უსწრებს ისეთ განვითარებულ ქვეყნებს, როგორცაა შვეიცარია, გაერთიანებული სამეფო, იაპონია, სინგაპური, ავსტრალია, ახალი ზელანდია, კორეის რესპუბლიკა, ისლანდია და ისრაელი.

მსოფლიო ბანკის შეფასება სხვადასხვა კრიტერიუმის მიხედვით ხორციელდება, რომელიც 5 მიმართულებას, 22 განზომილებასა და 50-ზე მეტ ინდიკატორს აერთიანებს. შეფასება ეფუძნება ისეთ მახასიათებლებს, როგორცაა მომხმარებელთა საჭიროებებზე ორიენტირებული მონაცემები, მათი დისაგრეგაციის დონე და ხარისხი, სტატისტიკური სერვისები და მისი გამოყენება, მონაცემებზე ხელმისაწვდომობა, წყაროები, კანონმდებლობა, ინფრასტრუქტურა, საერთაშორისო სტანდარტებთან შესაბამისობა, საერთაშორისო თანამშრომლობა და სხვა.

მსოფლიო ბანკი აღნიშნულ შეფასებას დამოუკიდებლად, სხვადასხვა წყაროზე დაყრდნობით ახორციელებს. მისი მიზანია ქვეყნებში არსებული სტატისტიკის ეროვნული სისტემის მდგრადობისა და განვითარების დონის შეფასება - მომხმარებელზე ორიენტირებული, სანდო და მაღალი ხარისხის ოფიციალური სტატისტიკის საწარმოებლად, რაც მნიშვნელოვანია გლობალური კეთილდღეობისა და პროგრესის მისაღწევად.

**საქართველოს სტატისტიკის სისტემა ევროპის საუკეთესო
ოცეულში დასახელდა**
(OPEN DATA WATCH-ის შეფასება)

2023 წლის იანვარში ორგანიზაცია "Open Data Watch"-მა ღია მონაცემთა აღწერის (Open Data Inventory – ODIN) რიგით მეექვსე ანგარიში გამოაქვეყნა, რომელშიც წარმოდგენილია 2022 წლის მდგომარეობით მსოფლიოს ქვეყნების ოფიციალური სტატისტიკის სამსახურების შეფასება, სხვადასხვა კრიტერიუმების მიხედვით.

ODIN-ის მონაცემებით, 2022 წელს საქართველოს სტატისტიკის სისტემა 70 ქულით შეფასდა. ამასთან, ქვეყნის რეიტინგი



წინა შეფასებასთან შედარებით 3 პოზიციით გაუმჯობესდა და საქართველომ მსოფლიოს ქვეყნებს შორის, 31-დან 28-ე ადგილზე გადაინაცვლა.

ანგარიშის მიხედვით საქართველო რეიტინგით უსწრებს ევროკავშირის 12 ქვეყანას (იტალია, საფრანგეთი, ავსტრია, ბელგია, უნგრეთი, ლუქსემბურგი, ხორვატია, კვიპროსი, საბერძნეთი, მალტა, ბულგარეთი და ჩეხეთი) და ევროპის საუკეთესო ქვეყნების ოცეულში მე-18 ადგილი უკავია.

იმავე ანგარიშის თანახმად, საქართველო ასევე უსწრებს ისეთ განვითარებულ ქვეყნებს, როგორცაა შვეიცარია, გაერთიანებული სამეფო, იაპონია, კორეის რესპუბლიკა, ჩინეთი, ავსტრალია, ახალი ზელანდია და მალაიზია.

ODIN-ის დანიშნულებაა ოფიციალური სტატისტიკის მოცვისა და მასზე ხელმისაწვდომობის ობიექტური შეფასება, რომელიც ეფუძნება ღია მონაცემთა განსაზღვრებას. მსოფლიოს ქვეყნების მიხედვით მონაცემთა აღწერასა და ცვლილებების შეფასებას "Open Data Watch" უკვე მეშვიდე წელია ახორციელებს.

2022 წელს ღია მონაცემთა შეფასება 192 ქვეყანაში ჩატარდა, რამაც მოიცვა 22 სტატისტიკური კატეგორია და 65 მაჩვენებელი. შეფასების მიხედვით საქართველო რეგიონში კვლავ ლიდერობს და პირველ ადგილზეა.

შეფასება მოიცავს ეკონომიკური, სოციალური და დემოგრაფიული სტატისტიკის ძირითად მიმართულებებს, როგორცაა: ეროვნული ანგარიშები, მოსახლეობა და დემოგრაფია, დასაქმების, უმუშევრობის და ფასების სტატისტიკა, განათლება და ჯანდაცვა, გენდერული სტატისტიკა, სამართალდარღვევების სტატისტიკა, სიღარიბის მაჩვენებლები, სახელმწიფო ფინანსები, საგარეო ვაჭრობა, საგადასახდლო ბალანსი, სოფლის მეურნეობა, გარემოს დაცვა, ენერგეტიკა და სხვ. თითოეული მაჩვენებლის მიხედვით შეფასების მეთოდოლოგია განთავსებულია "Open Data Watch"-ის ვებ-გვერდზე.

**საქართველო გენდერული სტატისტიკის მონაცემების
მიხედვით მსოფლიოში მე-5 ადგილზეა**
(OPEN DATA WATCH-ის შეფასება)

ორგანიზაცია "Open Data Watch"-მა გენდერული სტატისტიკის მონაცემთა შეფასების ანგარიში (Gender Data Compass Assessment) გამოაქვეყნა, რომელშიც წარმოდგენილია მსოფლიოს ქვეყნების რეიტინგი გენდერული სტატისტიკის მონაცემთა წარმოების, ხელმისაწვდომობისა და ღიაობის თვალსაზრისით.

შეფასების თანახმად, საქართველო მსოფლიო მასშტაბით 185 ქვეყნიდან მე-5 ადგილზეა. გენდერული მონაცემების ხელმისაწვდომობისა და ღიაობის თვალსაზრისით, საქართველო რეიტინგით უსწრებს ევროკავშირის ყველა ქვეყანას, დანიის გარდა.

იმავე ანგარიშის თანახმად, საქართველო მნიშვნელოვნად უსწრებს ისეთ განვითარებულ ქვეყნებს, როგორებიცაა აშშ, კანადა, შვეიცარია, იაპონია, ჩინეთი, ავსტრალია და სხვა.

ქვეყნების რეიტინგი განისაზღვრა გენდერული სტატისტიკის მონაცემების ხელმისაწვდომობისა და ღიაობის ობიექტური შეფასების საფუძველზე. გარდა ამისა, შეფასება რამდენიმე კრიტერიუმის მიხედვით განხორციელდა, მათ შორისაა ქვეყანაში გენდერულად დისაგრეგირებული მონაცემების არსებობა, გამჭვირვალობა, ამ კუთხით არსებული შესაძლებლობები და დაფინანსება.



სტატისტიკის გამოყენების გაუმჯობესება



სტატისტიკის გამოყენების გაუმჯობესების თვალსაზრისით, საქსტატის ერთ-ერთ პრიორიტეტს წარმოადგენს ინტენსიური თანამშრომლობა მედიასთან, აქტიური დიალოგი მომხმარებლებთან და მათი მოთხოვნებისა და საჭიროებების შესწავლა-გაანალიზება.

ზემოთ აღნიშნულ მიზნებს ემსახურება ასევე ანალიტიკური საქმიანობის გაღრმავება, რაც მნიშვნელოვნად აუმჯობესებს საქსტატის მიერ წარმოებული მონაცემების გამოყენებას, აადვილებს დაგეგმვის და გადაწყვეტილების მიღების პროცესებს სხვადასხვა დონეზე და ამცირებს გავრცელებული ინფორმაციის არასწორი ინტერპრეტაციის რისკებს.

გასული წლების მსგავსად, 2023 წლის განმავლობაში, საქსტატი აქტიურად თანამშრომლობდა სტატისტიკური ინფორმაციის მომხმარებლებთან. ასევე იმართებოდა შეხვედრები რესპონდენტებთანაც.

წლის განმავლობაში რეგულარულად ტარდებოდა თემატური სამუშაო შეხვედრები სხვადასხვა მიზნობრივ ჯგუფებთან. ასევე, რეგულარულად მიმდინარეობდა შეხვედრები საერთაშორისო ორგანიზაციების წარმომადგენლებთან.





საქსტატის ხელმძღვანელობამ მიზნობრივ ჯგუფებთან ორი ორდღიანი გასვლითი სამუშაო შეხვედრა ჩაატარა. თემატური შეხვედრები ჩატარდა გურიისა და სამეგრელო-ზემო სვანეთის მუნიციპალიტეტების წარმომადგენლებთან და მედიის წარმომადგენლებთან.

ორდღიანი სამუშაო შეხვედრისას, მონაწილეები გაეცნენ საქართველოს სტატისტიკის სისტემის განვითარების ძირითად მიმართულებებს, საქსტატის მიერ შემუშავებულ პროდუქტებს, განვითარებულ

თანამედროვე სერვისებს და სამომავლო გეგმებს. ასევე, განიხილეს სტატისტიკური მაჩვენებლების გაანგარიშების მეთოდოლოგიური თავისებურებები და მათ გამოყენებასთან დაკავშირებული საკითხები. იმსჯელეს სხვადასხვა სტატისტიკურ ინდიკატორებზე და დაგეგმვისა თუ გადანაცვლების მიღების პროცესისთვის აუცილებელ მონაცემებზე.



გარდა ამისა, საქართველოს სტატისტიკის ეროვნულმა სამსახურმა სკოლის მოსწავლეებისთვის რამდენიმე შემეცნებითი შეხვედრა ჩაატარა.

სკოლის მოსწავლეები გაეცნენ საქსტატის მუშაობის ზოგად პრინციპებს, უწყების ერთსაუკუნოვან ისტორიას, დაათვალიერეს მუზეუმი, სადაც განთავსებულია გამოთვლითი ტექნიკა და საუკუნოვანი დანადგარები.



საქსტატის აღმასრულებელმა დირექტორმა გოგიტა თოდრაძემ მოსწავლეებს გააცნო სპეციალურად მათი ასაკობრივი კატეგორიისთვის განკუთვნილი, საბავშვო პორტალი, „სტატისტიკა ბავშვების და მოზარდებისთვის“. ესაუბრა საინტერესო და სახალისო სტატისტიკურ ფაქტებზე, მათთან ერთად შეავსო შემეცნებითი ქვიზები და სამახსოვრო სიგელიც გადასცა.

შეხვედრებში მონაწილეობა სხვადასხვა სკოლის 100-მდე მოსწავლემ მიიღო.

საქართველოს სტატისტიკის ეროვნული სამსახურის აღმასრულებელმა დირექტორმა რამდენიმე უნივერსიტეტის სტუდენტებისთვის საჯარო ლექცია ჩაატარა თემაზე: „საქართველოს სტატისტიკის სისტემის განვითარების ძირითადი მიმართულებები: არსებული მდგომარეობა და სამომავლო გეგმები“. გოგიტა თოდრაძემ სტუდენტებთან ქვეყანაში სტატისტიკის სისტემის განვითარების ძირითადი მიმართულებებზე, ბოლო პერიოდში საქსტატში განხორციელებული ცვლილებებსა და სამომავლო გეგმებზე ისაუბრა.



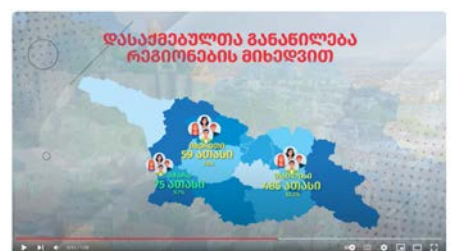
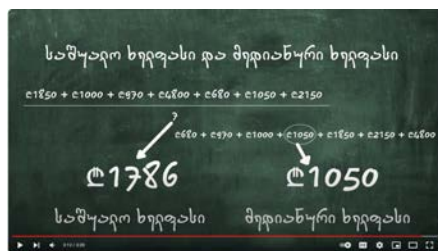
ორგანიზაციებს შორის თანამშრომლობის გაღრმავების, კოორდინაციის გაუმჯობესებისა და სტატისტიკური ინფორმაციის გაცვლის მიზნით, 2023 წლის განმავლობაში, გაფორმდა ურთიერთთანამშრომლობის მემორანდუმი ივანე ჯავახიშვილის სახელობის თბილისის სახელმწიფო უნივერსიტეტთან, საქართველოს ტექნიკურ უნივერსიტეტთან და საქართველოს ადგილობრივი თვითმმართველობათა ეროვნულ ასოციაციასთან. საქართველოში კვლევის, ტექნოლოგიების და ინოვაციების ეკოსისტემის ერთობლივი განვითარების მიზნით, საქართველოს სტატისტიკის ეროვნულ სამსახურს, სსიპ საქართველოს ინოვაციებისა და ტექნოლოგიების სააგენტოს, სსიპ საქართველოს ინტელექტუალური საკუთრების ეროვნულ ცენტრ - „საქპატენტს“, სსიპ „ანარმოე საქართველოში“ და სსიპ შემოქმედებით საქართველოს და შოთა რუსთაველის ეროვნულ სამეცნიერო ფონდს შორის ურთიერთთანამშრომლობის მემორანდუმი გაფორმდა.

გარდა ამისა, ოფიციალური სტატისტიკის სფეროში თანამშრომლობის განვითარებისა და გაღრმავების მიზნით თანამშრომლობის მემორანდუმი გაფორმდა მონღოლეთის სტატისტიკის ეროვნულ სამსახურთან.



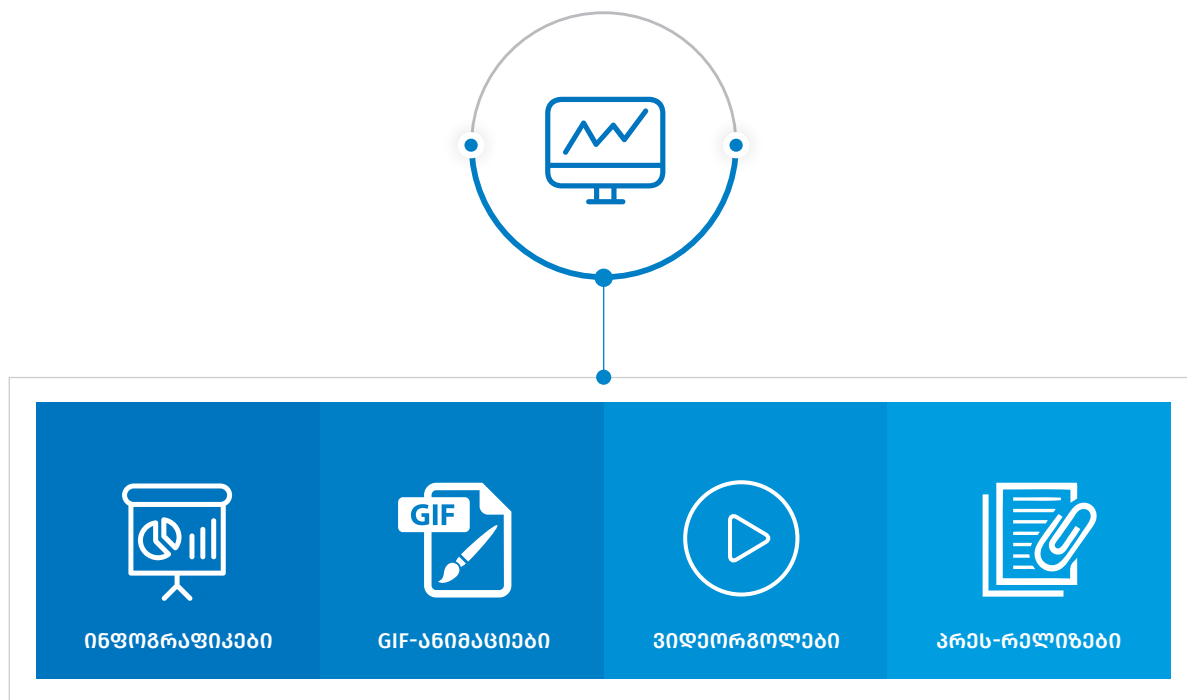
მონაცემთა გავრცელების სისტემა

სტატისტიკის გამოყენების გაუმჯობესების თვალსაზრისით, მნიშვნელოვან როლს ასრულებს მონაცემთა გავრცელების თანამედროვე და ეფექტური სისტემების არსებობა.

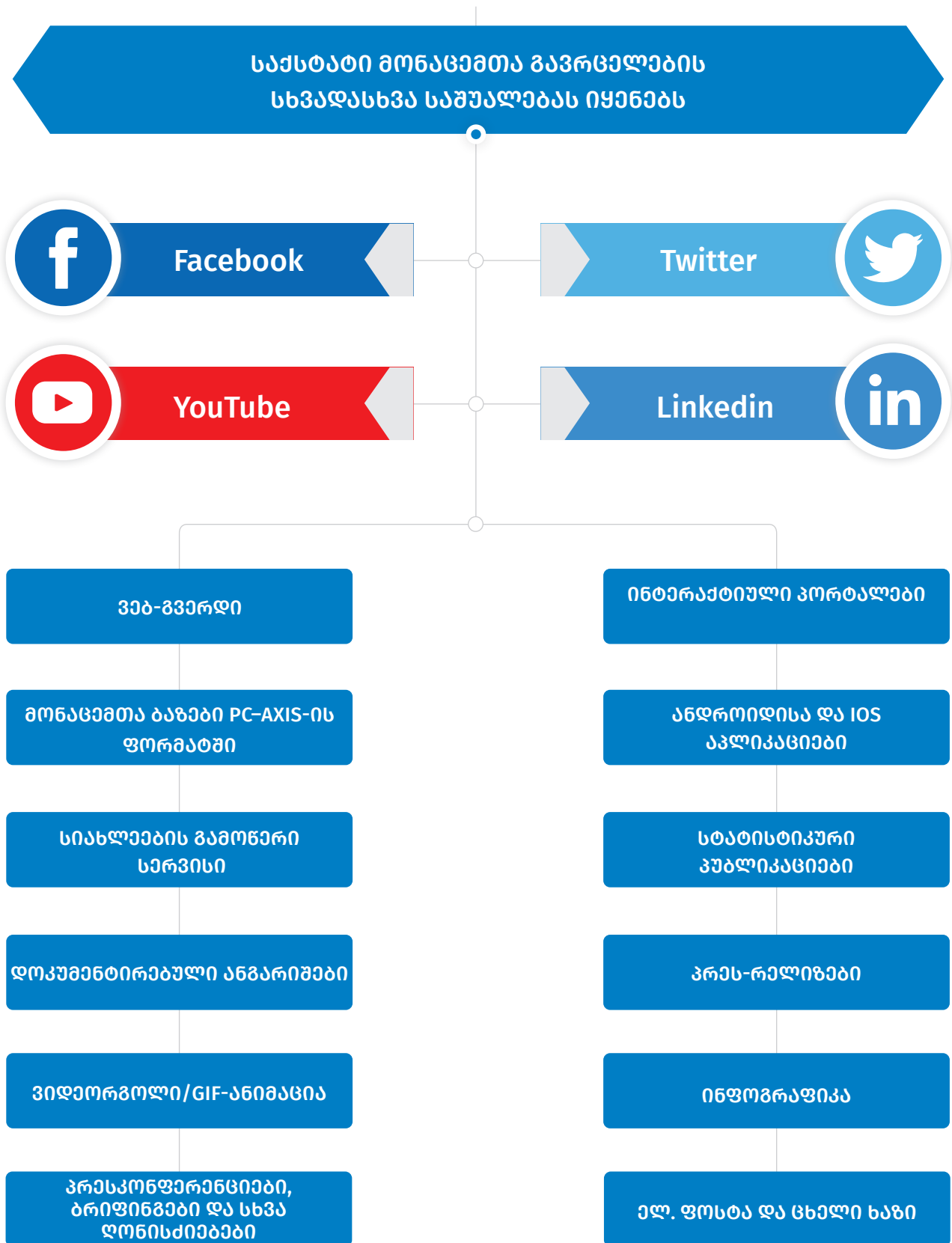




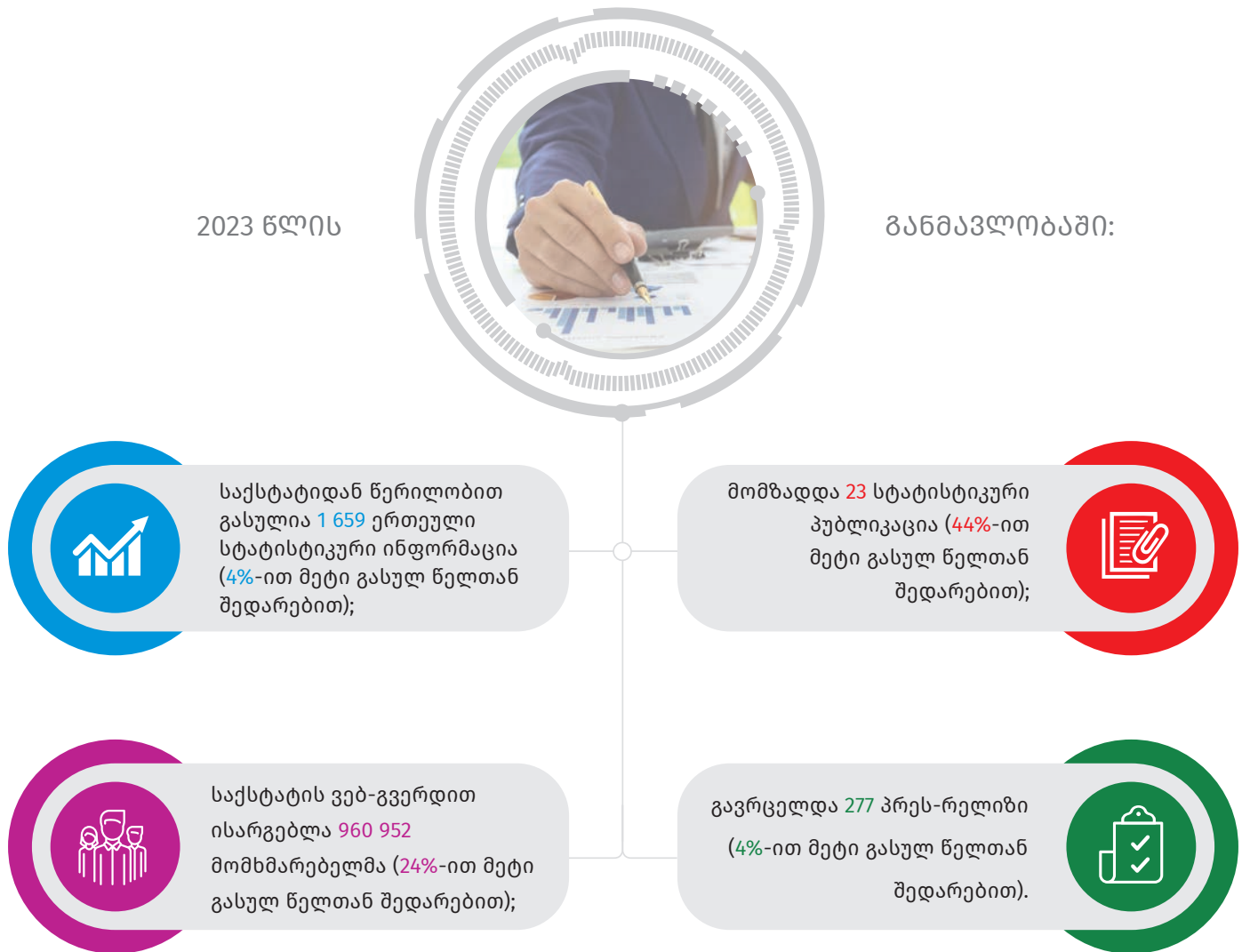
2023 წელს კიდევ უფრო გაფართოვდა მონაცემთა გავრცელების საშუალებები და გაუმჯობესდა სხვადასხვა მიმართულებები, როგორცაა ინფოგრაფიკები, ვიდეორგოლები, GIF-ანიმაციები, ადვილად აღსაქმელი ცხრილები და თანამედროვე დიზაინის მქონე პრეს-რელიზები, რაც იძლევა ინფორმაციის მარტივად აღქმის შესაძლებლობას და მოსახერხებელია ნებისმიერი დაინტერესებული მომხმარებლისთვის. 2023 წელს საქსტატმა მოამზადა და გავრცელა 48 ინფოგრაფიკა და 91 ვიდეორგოლი.



2023 წლის განმავლობაში, ვიდეორგოლების განთავსება ხორციელდებოდა საქსტატის ოფიციალურ ვებ-გვერდზე, Facebook-ის, Twitter-ის, LinkedIn-ის გვერდებსა და Youtube-ის არხზე.



საქსტატის ვებ-გვერდზე ყოველკვარტალურად ქვეყნდება ინფორმაცია კვარტალის განმავლობაში გავრცელებული სტატისტიკური პუბლიკაციების, პრეს-რელიზების, შემოსულ მოთხოვნებზე გაცემული პასუხებისა და ვებ-გვერდის ვიზიტორთა რაოდენობის შესახებ.



წლის განმავლობაში საქსტატი აქტიურად თანამშრომლობდა მედიის წარმომადგენლებთან. მედიამონიტორინგის შედეგების მიხედვით, 2023 წლის მანძილზე საქსტატი და სტატისტიკური მაჩვენებლების შესახებ ინფორმაცია მედიაში მოხსენიებული იყო შემდეგი რაოდენობით: ტელევიზია

1 465, პრესა 379, რადიო 583, საინფორმაციო სააგენტო 3 982. გარდა ამისა, 2023 წელს საქსტატის აღმასრულებელი დირექტორის მიერ ჩატარდა 16 საინფორმაციო ხასიათის ბრიფინგი და პრეს-კონფერენცია.



მომხმარებელთა გამოკვლევა

ინფორმაციის წარმოებისა და გავრცელების საკითხებზე მომხმარებელთა განწყობის შესწავლის, საქსტატის მუშაობის ხარისხის შეფასებისა და მომხმარებელთა მომსახურების გაუმჯობესების მიზნით, საქსტატმა მომხმარებელთა კმაყოფილების გამოკვლევა ჩაატარა.

გამოკვლევის მიზანს ასევე წარმოადგენდა მომხმარებელბთან კომუნიკაციაში საქსტატის ძლიერი და სუსტი მხარეების გამოვლენა და მათ საჭიროებებზე დაფუძნებული მაღალი ხარისხის ოფიციალური სტატისტიკის წარმოების თვალსაზრისით, სამომავლო ღონისძიებების დაგეგმვა.

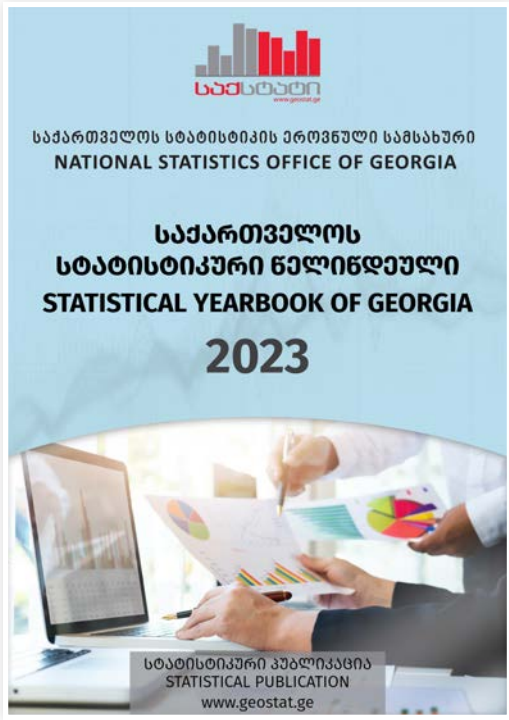
გამოკვლევა განხორციელდა საერთაშორისოდ აღიარებული საუკეთესო პრაქტიკის გათვალისწინებით, გაეროს და მსოფლიო ბანკის მიერ შემოთავაზებული მეთოდოლოგიების შესაბამისად.

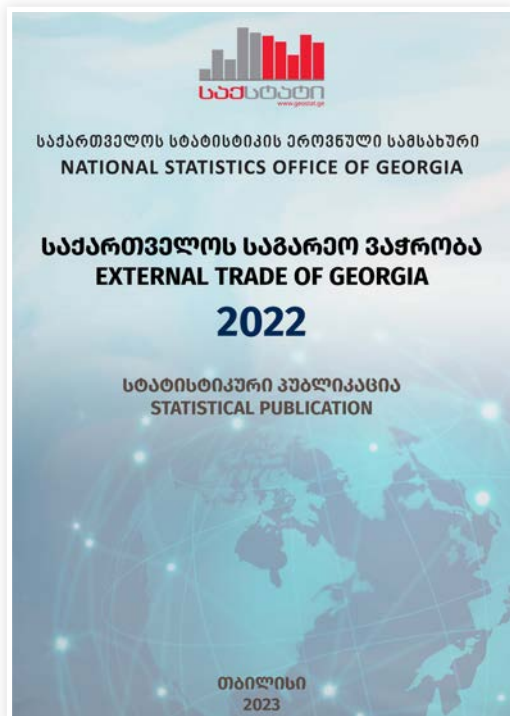
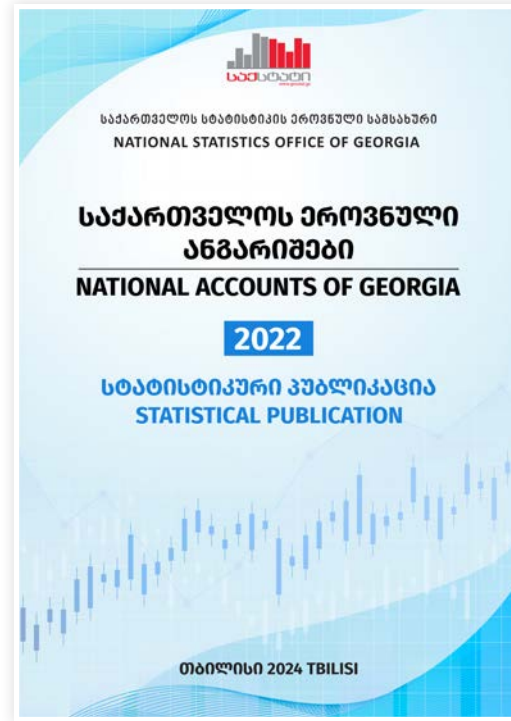

მონაცემთა შეგროვება 2023 წლის ნოემბერ-დეკემბერში განხორციელდა, ყველა ინსტიტუციური სექტორიდან. რაოდენობრივ გამოკითხვას ექვემდებარებოდა 15 წლის და უფროსი ასაკის 600-მდე რესპონდენტი.


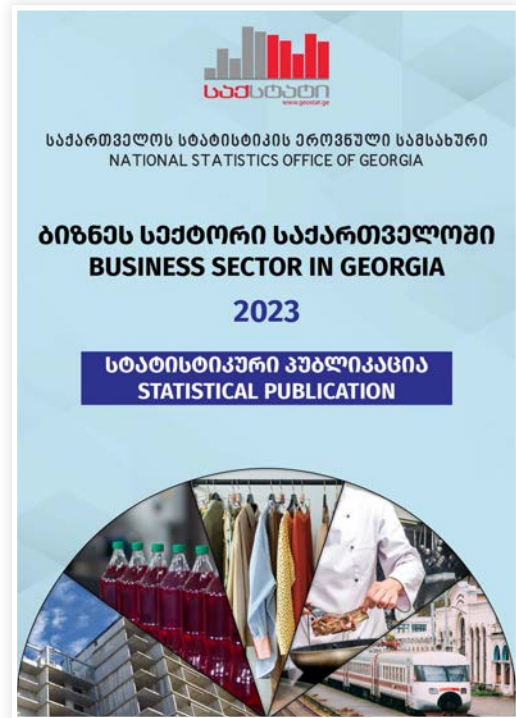
მომხმარებელთა გამოკვლევის ძირითადი შედეგები განთავსებულია საქსტატის ვებ-გვერდზე.




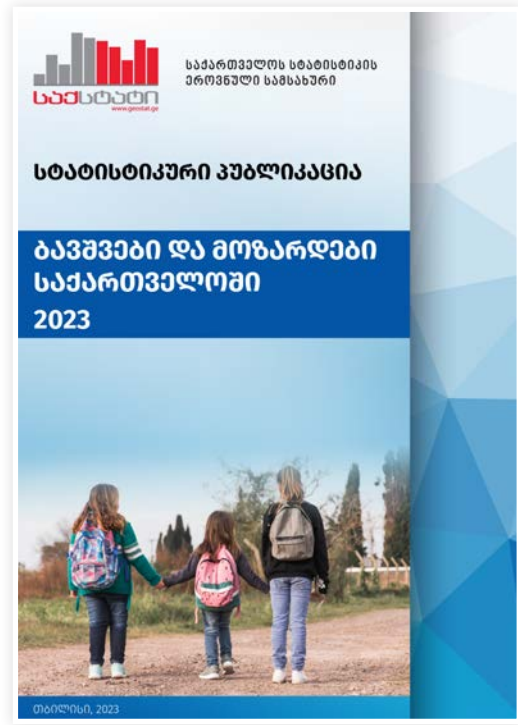
გავრცელებული პუბლიკაციები









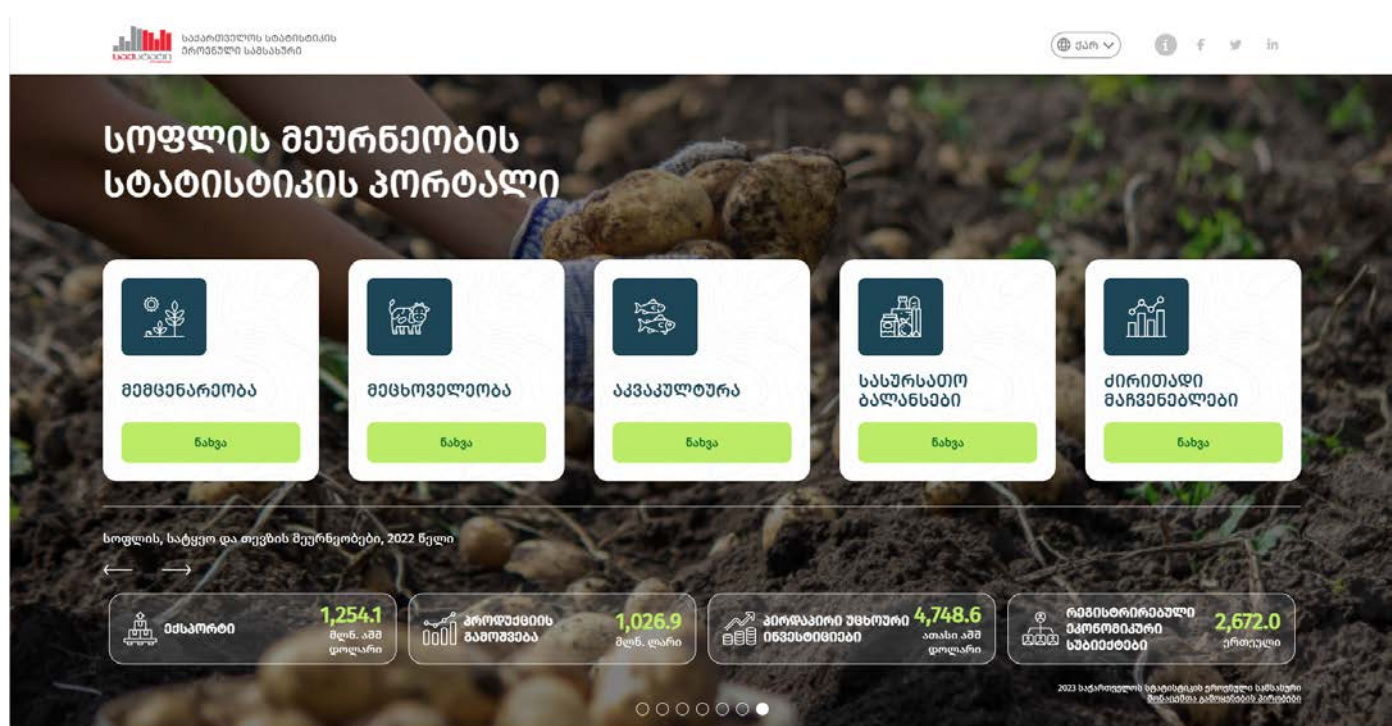


ახალი პროდუქტების
შექმნა და ახალი
სერვისების ამოქმედება



2023 წლის განმავლობაში საქსტატმა მომხმარებლებს რამდენიმე ახალი ინტერაქტიული ვებ-პორტალი შესთავაზა.

სოფლის მეურნეობის სტატისტიკის პორტალი



2023 წელს შეიქმნა სოფლის მეურნეობის სტატისტიკის პორტალი, რომელიც ხუთი მოდულისგან შედგება: მემცენარეობა; მეცხოველეობა; აკვაკულტურა; სასურსათო ბალანსები და ზოგადი ინფორმაცია.

პირველი მოდული - მემცენარეობა - მოიცავს ინფორმაციას მემცენარეობის კულტურების (მრალავნლოვანი, ერთწლიანი) წარმოების, ნათესი ფართობის, საშუალო მოსავლიანობისა და ფერმის კართან ფასების შესახებ, კულტურებისა და წლების მიხედვით.

მეორე მოდულში - მეცხოველეობა წარმოდგენილია ინფორმაცია პირუტყვისა და ფრინველის სულადობის, ფუტკრის ოჯახების რაოდენობის, მეცხოველეობის პროდუქციის წარმოების, ნამატისა და დაცემის შესახებ, წლების მიხედვით.



მესამე მოდულში - აკვაკულტურა - მომხმარებელი მიიღებს ინფორმაციას აკვაკულტურით დაკავებულ მეურნეობებში თევზის წარმოების, წყალსატევებში არსებული თევზის, რეალიზებული თევზის წილისა და ფერმის კართან ფასების შესახებ, თევზის ცალკეული სახეობებისა და წლების მიხედვით.

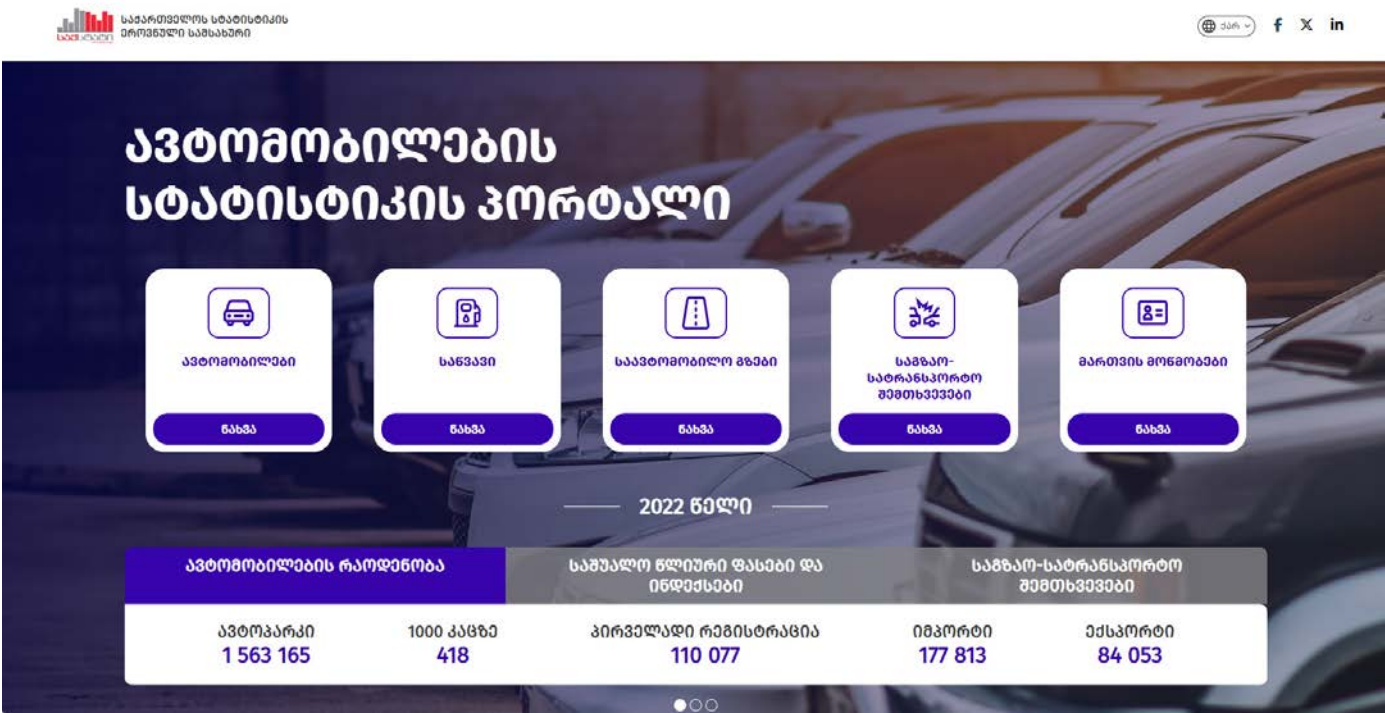
მეოთხე მოდული - სასურსათო ბალანსები - შეიცავს ინფორმაციას ისეთი ცალკეული მნიშვნელოვანი პროდუქტების შესახებ, როგორცაა: ხორბალი, სიმინდი, კარტოფილი, ბოსტნეული და სხვა. სასურსათო ბალანსის განყოფილებაში წარმოდგენილია ინფორმაცია აღნიშნული პროდუქტების რესურსების, მათი გამოყენების, წლიური მოხმარების და თვითუზრუნველყოფის კოეფიციენტის შესახებ.

ხოლო მეხუთე მოდულში წარმოდგენილია სოფლის მეურნეობის ისეთი სტატისტიკური ინფორმაცია, რომელიც დაკავშირებულია ბიზნეს სექტორთან, პირდაპირ უცხოურ ინვესტიციებთან, ფასებთან, გენდერთან, ეროვნულ ანგარიშებთან, ხელფასებსა და დასაქმებასთან და ა.შ.

პორტალზე, მარტივად აღსაქმელი ფორმით თავმოყრილია სტატისტიკური ინფორმაცია სოფლის მეურნეობის სტატისტიკის შესახებ. ის მომხმარებლებს აძლევს შესაძლებლობას, ერთ სივრცეში, ინტერაქტიული გრაფიკების და ვიზუალიზაციის თანამედროვე ელემენტების მეშვეობით მოახდინოს სოფლის მეურნეობის სტატისტიკის მონაცემთა ანალიზი.



ავტომობილების სტატისტიკის პორტალი



2023 წელს შეიქმნა და საზოგადოებას წარედგინა „ავტომობილების სტატისტიკის ინტერაქტიული პორტალი“, რომლის საშუალებითაც მომხმარებელს აქვს შესაძლებლობა ინტერაქტიული გრაფიკების და ვიზუალიზაციის თანამედროვე ელემენტების დახმარებით, ერთიან სივრცეში მოახდინოს აქტიური სტატუსით რეგისტრირებული ავტომობილების სტატისტიკის მონაცემთა ანალიზი, შეადაროს რეგისტრირებული ავტომობილები ერთმანეთს მარკისა და მოდელის მიხედვით, გაეცნოს მონაცემებს საავტომობილო გზების სიგრძის, საგზაო-სატრანსპორტო შემთხვევების რაოდენობისა და ავტოპარკის მდგომარეობის შესახებ. პორტალზე ასევე განთავსებულია მონაცემები გაცემული მართვის მოწოდებების რაოდენობის შესახებ სქესისა და ასაკობრივი ჯგუფების მიხედვით.

ბავშვებისა და მოზარდების სტატისტიკის პორტალი



2023 წელს შეიქმნა და საქსტატის ვებ-გვერდზე განთავსდა ბავშვებისა და მოზარდების სტატისტიკური პორტალი, რომელიც მომხმარებლებს საშუალებას აძლევს, სწრაფად და ადვილად მოიძიონ სანდო სტატისტიკური მონაცემები ბავშვებისა და მოზარდების შესახებ და გააანალიზონ ისინი სქესობრივ, ასაკობრივ და რეგიონულ ჭრილში.

ბავშვებისა და მოზარდების სტატისტიკის პორტალი გაეროს ბავშვთა ფონდის (UNICEF) ფინანსური და ტექნიკური მხარდაჭერით მომზადდა. პორტალი მოიცავს 10 მიმართულებას, როგორცაა, მოსახლეობა, ჯანმრთელობის დაცვა, განათლება, სოციალური უზრუნველყოფა, ცხოვრების დონე, დასაქმება და უმუშევრობა, საინფორმაციო და საკომუნიკაციო ტექნოლოგიები, ტურიზმი, სამართალდარღვევები და ეროვნული ანგარიშები.

ახალ პორტალზე, მარტივად აღსაქმელი ფორმით თავმოყრილია სტატისტიკური ინფორმაცია ბავშვებისა და მოზარდების შესახებ. გარდა ამისა, პორტალზე განთავსებულია შესაბამისი კანონმდებლობა, ინფოგრაფიკები და სხვა სასარგებლო ბმულები.



გენდერული სტატისტიკის პორტალი

2023 წლის განმავლობაში საქსტატი აქტიურად განაგრძობდა გენდერული სტატისტიკის პორტალის განვითარებას და სრულყოფას.

პორტალს დაემატა სპორტის სტატისტიკის მაჩვენებლები და განახლდა არსებული მაჩვენებლები, მათ შორის მდგრადი განვითარების მიზნების ინდიკატორები, ინფოგრაფიკები, ასევე განთავსდა განახლებული პუბლიკაცია „ქალი და კაცი საქართველოში, 2023“.



მდგრადი განვითარების მიზნები



საქსტატის 104 წლის იუბილე



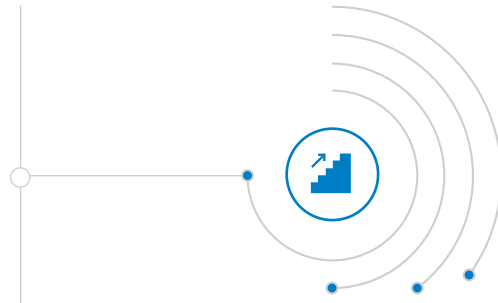
2023 წლის 25 ივლისს საქართველოს სტატისტიკის ეროვნულმა სამსახურმა დაარსებიდან 104-ე საიუბილეო წელი აღნიშნა. საიუბილეო ღონისძიებაზე უწყებამ წარმატებული და ღვანღმოსილი თანამშრომლები, ინფორმაციის მომწოდებელი საუკეთესო ბიზნეს კომპანიები, ასევე საერთაშორისო და ადგილობრივი პარტნიორი ორგანიზაციები, სპეციალური სიგელებით დააჯილდოვა.

ქვეყნის სტატისტიკის პირველი სამსახური 1919 წლის 25 ივლისს შეიქმნა. შესაბამისად, აღნიშნული თარიღი საქართველოში ოფიციალური სტატისტიკის წარმოების დაწყებას უკავშირდება.



წაწათ მონაცემები წლიური ზარდაწყოვცილოებებისთვის!

**2023 წელს გადაღებული
მნიშვნელოვანი ნაბიჯები**



გარდა ზემოთქმულისა, აღსანიშნავია ასევე რამდენიმე მნიშვნელოვანი სიახლე და აქტივობა, რომელიც განხორციელდა საქსტატის მიერ 2023 წლის განმავლობაში, კერძოდ:

2023 წელს საქსტატმა დაიწყო სამუშაო სივრცეში მომხდარი უბედური შემთხვევების სტატისტიკური მონაცემების გავრცელება, რომლის წყაროს წარმოადგენს სსიპ შრომის ინსპექციის სამსახური.




2023 წელს განხორციელებული პროექტები

2023 წელს საქსტატის მიერ განხორციელებულ პროექტებს შორის აღსანიშნავია:

ბავშვთა კეთილდღეობის გამოკვლევა

საქართველოს სტატისტიკის ეროვნულმა სამსახურმა, გაეროს ბავშვთა ფონდის (UNICEF) ტექნიკური და ფინანსური მხარდაჭერით, „ბავშვთა კეთილდღეობის გამოკვლევა“ ჩაატარა. გამოკვლევა შინამეურნეობების შემოსავლებისა და ხარჯების გამოკვლევის შერჩევას დაეფუძნა, სავსე სამუშაოები 2022 წლის მესამე კვარტალში განხორციელდა, ხოლო შედეგები - 2023 წელს გავრცელდა.


გამოკვლევის მიზანს წარმოადგენდა 18 წლამდე ასაკის ბავშვთა მდგომარეობის შესახებ ინფორმაციის შეგროვება. გამოკვლევის საფუძველზე გავრცელდა ინფორმაცია ბავშვთა კეთილდღეობის სხვადასხვა ასპექტთან დაკავშირებით, როგორცაა განათლებაზე ხელმისაწვდომობა, სასკოლო კვება, ხელმისაწვდომობა სამედიცინო მომსახურებაზე, ბავშვთა დაცვა, ბავშვთა მატერიალური დანაკლისი და სოციალური დაცვა, დამოკიდებულება შეზღუდული შესაძლებლობის მქონე პირების მიმართ, ბავშვის ფუნქციური შეზღუდვები და სხვა.



ქალთა მიმართ ძალადობის გამოკვლევა

საქართველოს სტატისტიკის ეროვნულმა სამსახურმა, გაეროს ქალთა ორგანიზაციის (UN WOMEN) ფინანსური და ტექნიკური მხარდაჭერით, „ქალთა მიმართ ძალადობის გამოკვლევის“ შედეგები გაავრცელა.

გამოკვლევის მიზანს წარმოადგენდა 15-69 წლის ასაკის ქალებისა და კაცების შესახებ ინფორმაციის შეგროვება ისეთ საკითხებზე, როგორცაა ოჯახური მდგომარეობა, ფინანსური მდგომარეობა, ჯანმრთელობა, ბავშვობის გამოცდილება, ოჯახში ძალადობა მეუღლის/პარტნიორის მხრიდან, ძალადობასთან დაკავშირებული დაზიანებები, ძალადობის გავლენა და დახმარების მაძიებელი ქცევა, ძალადობა არაპარტნიორის მხრიდან, სექსუალური შევიწროება, ადევნება, სოციალური ნორმები, დამოკიდებულებები და სხვა.



გამოკვლევის ძირითად მიზნებს წარმოადგენდა:

- საერთაშორისო დონეზე შესადარისი დროის გამოყენების მონაცემების წარმოება;
- საქართველოს გენდერული სტატისტიკის განვითარება;
- მდგრადი განვითარების მიზნების ინდიკატორისათვის მონაცემების შეგროვება;
- გენდერული თანასწორობის განმტკიცებაზე ორიენტირებული პოლიტიკის მონაცემებით უზრუნველყოფა.

ჯანდაცვის მომსახურების უტილიზაციისა და დანახარჯების გამოკვლევა

საქართველოს სტატისტიკის ეროვნული სამსახურისა და საერთაშორისო ფონდ კურაციოს (CIF) წარმომადგენლობის ერთობლივი პროექტის ფარგლებში, 2023 წელს „ჯანდაცვის მომსახურების უტილიზაციისა და დანახარჯების გამოკვლევა“ განხორციელდა. გამოკვლევა დაეფუძნა „შინამეურნეობების შემოსავლებისა და ხარჯების გამოკვლევის“ შერჩევას, რომელშიც ქვეყნის მასშტაბით 3 500-მდე შინამეურნეობა მონაწილეობდა.



გამოკვლევის მიზანს წარმოადგენდა სანდო მონაცემების შეგროვება შინამეურნეობების მიერ სამედიცინო მომსახურების უტილიზაციისა და ჯანდაცვაზე განეული დანახარჯების შესახებ. გამოკვლევის ფარგლებში შეგროვდა სხვადასხვა მონაცემი მოსახლეობის ჯანმრთელობის, საყოველთაო ჯანდაცვის სახელმწიფო პროგრამის, ჯანდაცვის დაწესებულებების, გამოყენებული სამედიცინო მომსახურებების, ავადმყოფობების, მიღებული მომსახურებების, ჯანდაცვის დანახარჯების და ჰოსპიტალიზაციის შესახებ.

მანქანა-დანადგარებისა და აქტივების გამოკვლევა

2023 წელს, პროექტ „50X2030 ინიციატივის“ ფარგლებში, განხორციელდა სასოფლო მეურნეობებში „მანქანა-დანადგარებისა და აქტივების“ გამოკვლევა, რომლის მიზანს წარმოადგენდა გაეროს მდგრადი განვითარების მიზნების ინდიკატორების, კერძოდ SDG 5.ა.1.ა (სოფლად მცხოვრები იმ მოსახლეობის პროპორციული ოდენობა სქესის მიხედვით, რომელსაც აქვს საკუთრების ან გარანტირებული უფლებები სასოფლო-სამეურნეო მიწაზე) და SDG 5.ა.1.ბ (სასოფლო-სამეურნეო მიწაზე საკუთრების ან გარანტირებული უფლების მქონე მოსახლეობას შორის ქალთა წილი) წარმოება. აღნიშნული გამოკვლევის საფუძველზე, აგრეთვე წარმოებულ იქნა სოფლის მეურნეობის სტატისტიკის ისეთი ახალი მაჩვენებლები, რომლებიც დაკავშირებულია სასოფლო მეურნეობებში გამოყენებულ დანადგარებთან, მონწყობილობებთან და მეურნეობების სარგებლობაში არსებულ სხვადასხვა ტიპის აქტივებთან (შენობა-ნაგებობები, მიწა და ა.შ.). გამოკვლევის შედეგები ხელმისაწვდომია 2023 წლის 27 ნოემბერიდან.

სოფლის მეურნეობის სექტორში სათბური გაზის ემისიების შეფასების გამოკვლევა

2023 წელს ა(ა)იპ კავკასიის რეგიონულ გარემოსდაცვით ცენტრთან (Rec Caucasus) გაფორმებული ხელშეკრულების ფარგლებში განხორციელდა „სოფლის მეურნეობის სექტორში სათბური გაზის ემისიების შეფასების გამოკვლევა“, რომლის მიზანს წარმოადგენდა საქართველოს სოფლის მეურნეობის სექტორის დახასიათება ისეთი მიმართულებით, როგორებიცაა მსხვილფეხა პირუტყვის (ფური) ჯიშების რაოდენობის დაზუსტება, ასაკისა და მასის, მათი კვების სახეობების და კვების პირობების შეფასების ჩათვლით.

ხორბლის მწარმოებელი მეურნეობების გამოკვლევა

2023 წელს ა(ა)იპ საქართველოს აგრობიზნესის განვითარების ცენტრთან (GCAD) გაფორმებული ხელშეკრულების ფარგლებში განხორციელდა ხორბლის მწარმოებელი მეურნეობების გამოკვლევა, რომლის მიზანს წარმოადგენდა ხორბლის მწარმოებელ მეურნეობებზე დეტალური ინფორმაციის მიღება. გამოკვლევის ფარგლებში შეგროვდა ინფორმაცია იმ ღირებულებებითა ჯაჭვის შესახებ, რომელიც იწყება ხორბლის წარმოებიდან და სრულდება მისი რეალიზაციით.

უნარებზე სანარმოთა მოთხოვნის და სამომავლო განზრახვის სტატისტიკური გამოკვლევა

2023 წელს, საქართველოს ეკონომიკისა და მდგრადი განვითარების სამინისტროსთან გაფორმებული ხელშეკრულების საფუძველზე, განხორციელდა „მრეწველობის სექტორში (NACE REV.2 - B, C და E სექციები) სამუშაო ძალასა და უნარებზე არსებული მოთხოვნის და სამომავლო განზრახვის შესწავლა“, რომლის მიზანს წარმოადგენდა მრეწველობის (სექცია B, სექცია C, სექცია E) სექტორში მოთხოვნადი პროფესიული უნარების შესწავლა. კვლევის შედეგად სხვა მნიშვნელოვან საკითხებთან ერთად შესწავლილ იქნა: სამუშაოს შესასრულებლად საჭირო უნარები, დასაქმების ცვლილება და მუშახელის ჩანაცვლების საჭიროებები, სამუშაო ძალაზე არსებული და სამომავლო მოთხოვნა.

2023 წელს საქართველოს ტურიზმის ეროვნულ ადმინისტრაციასთან გაფორმებული ხელშეკრულების საფუძველზე, განხორციელდა ტურიზმის შრომის ბაზარზე არსებული მდგომარეობის შესწავლისა და პრობლემების იდენტიფიცირების გამოკვლევა. გამოკვლევის მიზანს წარმოადგენდა ტურიზმის სექტორში უნარებზე საჭიროებათა შესწავლა, რაც ხელს შეუწყობს მოთხოვნა-მიწოდებას შორის შეუსაბამობის შემცირებას და უნარების მოხმარების ეკონომიკური ეფექტიანობის გაზრდას.

2023 წელს საქსტატში განხორციელებული ცვლილებები დეპარტამენტების მიხედვით

ეროვნული ანგარიშები

ეროვნული ანგარიშების მიმართულებით საქსტატში ადგილი ჰქონდა შემდეგი სახის ცვლილებებს:

1

მიმდინარეობდა მუშაობა მთლიანი შიდა პროდუქტისა და ეროვნული ანგარიშების სხვა მაჩვენებლების დინამიკური მწკრივების გადაანგარიშებაზე.

2

დაუკვირვებადი ეკონომიკის შესაფასებლად ჩატარდა სპეციალური გამოკვლევები სხვადასხვა სახის მომსახურების (საწვერო ორგანიზაციების საქმიანობა; კომპიუტერების, პირადი და საყოფაცხოვრებო საქონლის რემონტი; სხვა პერსონალური მომსახურება) სფეროში, ასევე დაუკვირვებადი ეკონომიკის გამოკვლევა, დამატებით გასამრჯელოსთან (ე.წ. „თიფი“) დაკავშირებით.

3

ჩატარდა ორგანიზაციებში შუალედური მოხმარების სტრუქტურის დეტალური გამოკვლევა და შინამეურნეობებში სასოფლო-სამეურნეო საქმიანობის, პროდუქციის გადამუშავების და მშენებლობის შუალედური მოხმარების სტრუქტურის სტატისტიკური გამოკვლევა.

4

მიმდინარეობდა მუშაობა ეროვნული ანგარიშების შედგენის პროგრამულ უზრუნველყოფაზე.

5

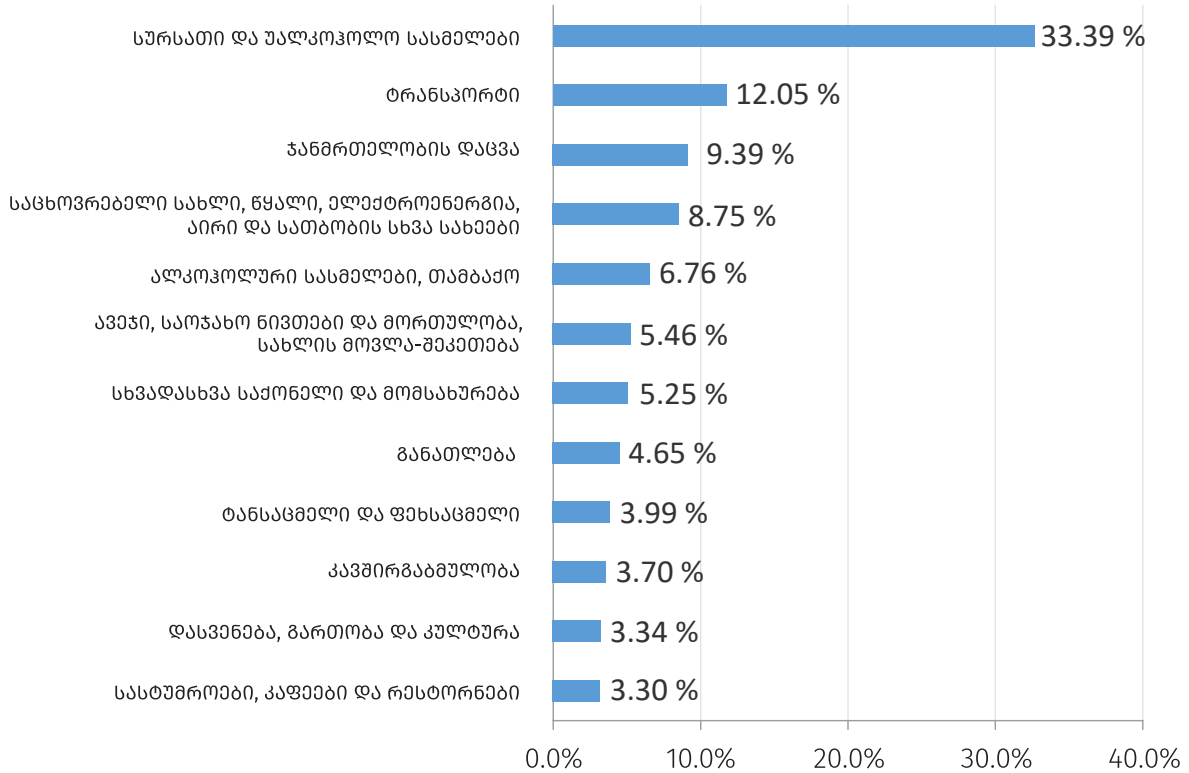
მიმდინარეობდა თანამშრომლობა აზიის განვითარების ბანკთან (ADB), ციფრული რესურსებისა და გამოყენების ცხრილების (Digital SUTs) მიმართულებით.

ფასების სტატისტიკა

სამომხმარებლო ფასების ინდექსი

განხორციელდა 2024 წლის სამომხმარებლო კალათის წონების განახლება, ეროვნული ანგარიშებისა და შინამეურნეობების დანახარჯების უახლესი სტრუქტურის შესაბამისად. 2023 წელთან შედარებით, სამომხმარებლო კალათის შემადგენლობა არ შეცვლილა და კვლავ 305 დასახელების საქონლისა და მომსახურებისგან შედგება;

2024 წლის სამომხმარებლო კალათის წონები.



გამოქვეყნდა ახალი ინდიკატორი - სოფლის მეურნეობის პროდუქციის ერთეულის ღირებულების ინდექსი (Unit Value Index of Agricultural Products). ინდექსი წარმოადგენს ქვეყნის მასშტაბით სასოფლო მეურნეობების მიერ რეალიზებული პროდუქციის ფასების საშუალო დონის ცვლილებას.

საერთაშორისო შედარებების პროგრამა

წლის განმავლობაში საქსტატი მონაწილეობდა საერთაშორისო შედარებების პროგრამით (International Comparison Program – ICP) გათვალისწინებულ აქტივობებში, რომლის ფარგლებშიც ჩატარდა რამდენიმე გამოკვლევა:

სამომხმარებლო საქონლისა და მომსახურების ფასების სტატისტიკური გამოკვლევა

საინვესტიციო საქონლის ფასების სტატისტიკური გამოკვლევა

აღნიშნული პროგრამა მსოფლიო ბანკის დახმარებით ხორციელდება და მოიცავს მსოფლიოს 200-მდე ქვეყანას. მისი მიზანია პროგრამაში მონაწილე ქვეყნების მთლიანი შიდა პროდუქტის შედარება მსყიდველობითი უნარის პარიტეტის გათვალისწინებით.

საგარეო ვაჭრობისა და უცხოური ინვესტიციების სტატისტიკა

- განხორციელდა მომსახურებით საერთაშორისო ვაჭრობის სტატისტიკური მონაცემების გამოქვეყნება, მომსახურების სახეების მიხედვით, ქვეყნების შრილში;
- გავრცელდა საქონლით საგარეო ვაჭრობის მონაცემები საქართველოს რეგიონების მიხედვით, საერთაშორისო ვაჭრობის სტანდარტული კლასიფიკაციის (SITC Rev. 4) 4-ნიშნა კოზიციების დონეზე.

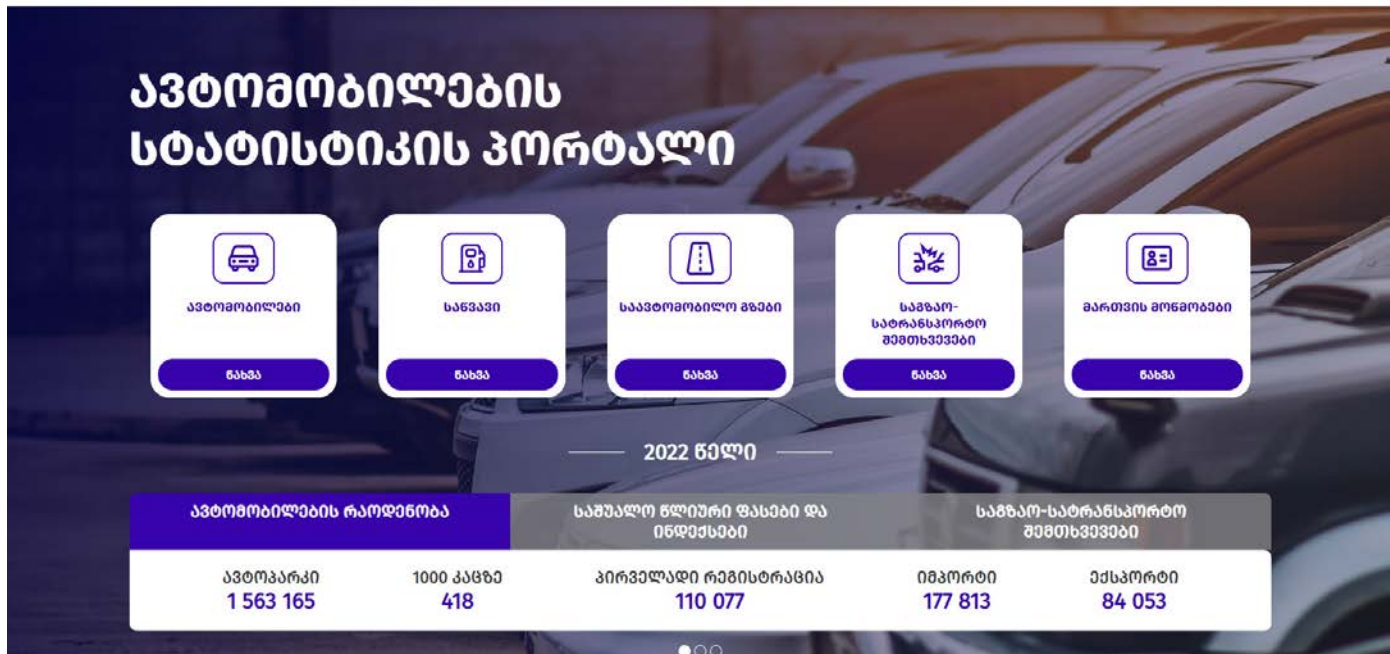


ბიზნეს სტატისტიკა

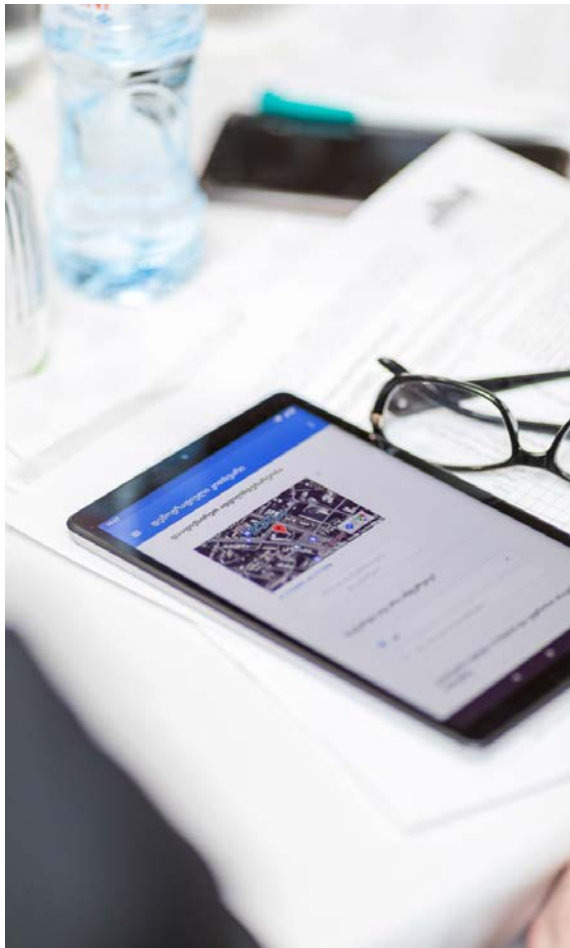
- მიმდინარეობდა ბიზნეს სტატისტიკის მონაცემთა შეგროვების ონლაინ კითხვარების შემდგომი განვითარება და გაუმჯობესება;
- მიმდინარეობდა მუშაობა „ენერგეტიკის სტატისტიკის პორტალის“ შექმნაზე;
- საქართველოს 2021-2025 წლების მცირე და საშუალო მენარმეობის სტრატეგიის 2021-2022 წლების სამოქმედო გეგმის საფუძველზე, განხორციელდა დამატებითი ინდიკატორების გაანგარიშება;
- გლობალური შეფასების რეკომენდაციების შესაბამისად განხორციელდა ტრანსპორტის სტატისტიკის დამატებითი ახალი ინდიკატორების წარმოება და გავრცელება ტრანსპორტის თითოეული სახეობისთვის. კერძოდ: ა) **სარკინიგზო ტრანსპორტის** მიმართულებით - გადაყვანილი მგზავრების რაოდენობა, მგზავრთბრუნვა, გადატანილი ტვირთის და ტვირთბრუნვის მოცულობა ადგილობრივი და საერთაშორისო მიმოსვლის რეჟიმში, სასაქონლო ჯგუფების მიხედვით. ბ) **საჰაერო ტრანსპორტის** სტატისტიკის მიმართულებით - აეროპორტებში ტვირთის და მგზავრთა ნაკადი (მათ შორის მიღებული და გაგზავნილი გზავრების რაოდენობა) და შესრულებული რეისების რაოდენობა; გ) **საზღვაო ნავსადგურებში და ტერმინალებში** - გადამუშავებული ტვირთის მოცულობა, მგზავრთა ნაკადი (შემოსული/გასული) და შემოსული გემების (ტიპების, ტვირთამწეობის, რეგისტრაციის ქვეყნის მიხედვით) რაოდენობა;
- განხორციელდა რკინიგზით გადაზიდული საქონლის კლასიფიცირება „საქონლის სტანდარტული კლასიფიკაცია ტრანსპორტის სტატისტიკისთვის, 2007“ (Standard Goods Classification for Transport Statistics, 2007) საფუძველზე;
- შემუშავდა მეტამონაცემები ტრანსპორტის სტატისტიკის შესახებ და განთავსდა საქსტატის ვებგვერდზე;

საქართველოს სტატისტიკის მროვნული სამსახური


გაერო f X in



- შეიქმნა და საზოგადოებას წარედგინა „ავტომობილების სტატისტიკის ინტერაქტიული პორტალი“, რომელიც მომხმარებელს აძლევს შესაძლებლობას, თავიანთი სურვილისა და საჭიროების შესაბამისად, ერთ სივრცეში, ინტერაქტიული გრაფიკების და ვიზუალიზაციის თანამედროვე ელემენტების მეშვეობით მოახდინოს აქტიური სტატუსით რეგისტრირებული ავტომობილების სტატისტიკის მონაცემთა ანალიზი, შეადარონ რეგისტრირებული ავტომობილები მარკისა და მოდელის მიხედვით, გაეცნონ საავტომობილო გზების სიგრძეს, საგზაო-სატრანსპორტო შემთხვევების რაოდენობას და ავტოპარკის მდგომარეობას საქართველოს რეგიონებში, მიიღონ ინფორმაცია გაცემული მართვის მოწმობების რაოდენობის შესახებ, სქესისა და ასაკობრივი ჯგუფების მიხედვით.
- შეიქმნა ადმინისტრაციული წყაროებიდან მიღებული მონაცემების, ბიზნეს რეგისტრის ახალ მონაცემთა ბაზაში ასახვის პროცედურები.
- გაანგარიშდა და გამოქვეყნდა ტურიზმის სატელიტური ანგარიშების 1-4 ცხრილები, რომლებშიც მოცემულია უცხოელ ვიზიტორთა, ადგილობრივი ტურიზმისა და გამყვანი ტურიზმის დანახარჯები პროდუქტებისა და ვიზიტორების კლასების მიხედვით, ასევე შიდა ტურიზმის დანახარჯები პროდუქტების მიხედვით;
- ადგილობრივი ტურიზმის გამოკვლევაში დაინერგა მონაცემთა შეგროვების თანამედროვე მეთოდი – პლანშეტური კომპიუტერების გამოყენებით პერსონალური ინტერვიუ (CAPI).



სოციალური სტატისტიკა



- გაეროს ბავშვთა ფონდის (UNICEF) ტექნიკური და ფინანსური მხარდაჭერით, საქსტატმა „ბავშვთა კეთილდღეობის გამოკვლევის“ შედეგები გაავრცელა. გამოკვლევა შინამეურნეობების შემოსავლებისა და ხარჯების გამოკვლევის შერჩევას დაეფუძნა, ხოლო სავლეს სამუშაოები ჩატარდა 2022 წლის მესამე კვარტალში. გამოკვლევის მიზანს წარმოადგენდა 18 წლამდე ასაკის ბავშვთა მდგომარეობის შესახებ ინფორმაციის შეგროვება. გამოკვლევის ფარგლებში შეგროვდა ინფორმაცია ბავშვთა კეთილდღეობის სხვადასხვა ასპექტთან დაკავშირებით, როგორცაა განათლებაზე ხელმისაწვდომობა, სასკოლო კვება, ხელმისაწვდომობა სამედიცინო მომსახურებაზე, ბავშვთა დაცვა და სხვა.

- გაეროს ქალთა ორგანიზაციის (UN WOMEN) ფინანსური და ტექნიკური მხარდაჭერით საქსტატმა „ქალთა მიმართ ძალადობის გამოკვლევის“ შედეგები გაავრცელა. გამოკვლევის მიზანს წარმოადგენდა 15-69 წლის ასაკის ქალებისა და კაცების შესახებ ინფორმაციის შეგროვება ისეთ საკითხებზე, როგორცაა ოჯახური და ფინანსური მდგომარეობა, ჯანმრთელობა, ბავშვობის გამოცდილება, მეუღლის/პარტნიორის მხრიდან ოჯახში ძალადობა, ძალადობასთან დაკავშირებული დაზიანებები, ძალადობა არაპარტნიორის მხრიდან, სექსუალური შევიწროება, ადევნება, სოციალური დამოკიდებულებები და სხვა. გამოკვლევის სავლეს სამუშაოები ჩატარდა 2022 წელს.




- საქართველოს სტატისტიკის ეროვნული სამსახურსა და საერთაშორისო ფონდ კურაციოს (CIF) წარმომადგენლობის ერთობლივი პროექტის ფარგლებში, 2023 წელს „ჯანდაცვის მომსახურების უტილიზაციისა და დანახარჯების გამოკვლევა“ განხორციელდა. გამოკვლევა დაეფუძნა „შინამეურნეობების შემოსავლებისა და ხარჯების გამოკვლევის“ შერჩევას, რომელშიც 3 500-მდე შინამეურნეობა მონაწილეობდა.
გამოკვლევის მიზანს წარმოადგენდა სანდო მონაცემების შეგროვება შინამეურნეობების მიერ სამედიცინომომსახურების უტილიზაციისა და ჯანდაცვაზე განუღივებული დანახარჯების შესახებ. გამოკვლევის ფარგლებში შეგროვდა სხვადასხვა მონაცემი მოსახლეობის ჯანმრთელობის, საყოველთაო ჯანდაცვის სახელმწიფო პროგრამის, ჯანდაცვის დანახარჯების, გამოყენებული სამედიცინო მომსახურებების, ავადმყოფობების, მიღებული მომსახურებების, ჯანდაცვის დანახარჯების და ჰოსპიტალიზაციის შესახებ.
- 2023 წლიდან საქსტატმა შინამეურნეობების შემოსავლებისა და ხარჯების გამოკვლევის მონაცემთა შეგროვება დაიწყო პლანშეტური კომპიუტერების გამოყენებით (CAPI მეთოდი).
- სამუშაო ძალის გამოკვლევის ახალი მეთოდოლოგიის საფუძველზე გაანგარიშებულ იქნა და საქსტატის ვებ-გვერდზე გავრცელდა დამატებითი მაჩვენებლები: დაუსაქმებელი მოსახლეობის რიცხოვნობა, რომლებიც აწარმოებენ სოფლის მეურნეობის პროდუქციას ძირითადად საკუთარი მოხმარებისთვის; ხანგრძლივი უმუშევრობის მაჩვენებლები და 20-34 წლის ახალ კურსდამთავრებულთა დასაქმების დონე.
- გავრცელდა სამუშაო სივრცეში მომხდარი უბედური შემთხვევების სტატისტიკური მონაცემები, რომლის წყაროს წარმოადგენს სსიპ შრომის ინსპექციის სამსახური.
- მნიშვნელოვანი აქტივობები განხორციელდა შეზღუდული შესაძლებლობის მქონე პირთა მდგომარეობის ამსახველი სტატისტიკური მონაცემების გაფართოების მიზნით. კერძოდ:
 - ▶ შესრულდა 2023 წლის „შეზღუდული შესაძლებლობის მქონე პირთა უფლებების შესახებ“ საქართველოს კანონით განსაზღვრული წლიური სამოქმედო გეგმით განსაზღვრული აქტივობები, კერძოდ გაანგარიშდა და გავრცელდა დამატებითი მაჩვენებლები სსსმ და შშმ პირების შესახებ და მომზადდა მოსახლეობის 2024 წლის აღწერის კითხვარის საპილოტე ვერსია, რომელიც მოიცავს მოდულს შშმ პირების შესახებ.
 - ▶ 2023 წლის სტატისტიკურ სამუშაოთა პროგრამას დაემატა შშმ პირთა შესახებ ახალი მაჩვენებლები.
 - ▶ დამტკიცდა 2024 წლის „შეზღუდული შესაძლებლობის მქონე პირთა უფლებების შესახებ“ საქართველოს კანონით განსაზღვრული წლიური სამოქმედო გეგმები.

გენდერული სტატისტიკა

საქსტატმა 2023 წლის განმავლობაში მნიშვნელოვანი ნაბიჯები გადადგა გენდერული სტატისტიკის განვითარებისა და მისი შემდგომი გაუმჯობესების თვალსაზრისით. კერძოდ:

- გავრცელდა „ქალთა მიმართ ძალადობის გამოკვლევის“ შედეგები, რომლის მიზანს წარმოადგენდა 15-69 წლის ასაკის ქალებისა და კაცების შესახებ სხვადასხვა სახის ინფორმაციის შეგროვება, როგორცაა ფინანსური მდგომარეობა, ჯანმრთელობა, ოჯახში ძალადობა, ძალადობასთან დაკავშირებული დაზიანებები, სექსუალური შევიწროება, ადევნება, სოციალური დამოკიდებულებები და სხვა.
- გაუმჯობესდა გენდერული სტატისტიკის პორტალი, რომელიც მნიშვნელოვან დახმარებას უწევს გენდერული სტატისტიკის მომხმარებლებს, ერთ სივრცეში მოიძიონ მათთვის საჭირო სტატისტიკური მონაცემები. პორტალზე ასევე განთავსდა დამატებითი მაჩვენებლები. გენდერული სტატისტიკის მომხმარებლებისთვის ჩატარდა ორდღიანი ტრენინგი გენდერული სტატისტიკის შესახებ, რომლის ფარგლებშიც მონაწილეები გაეცნენ სტატისტიკურ მაჩვენებლებს, მათი გაანგარიშების მეთოდოლოგიებს და მონაცემთა გავრცელების პლატფორმებს.



მოსახლეობის აღწერა და დემოგრაფიული სტატისტიკა

2022 წლის 6 ივნისს, საქართველოს მოსახლეობის აღწერის საკოორდინაციო სამთავრობო კომისიის პირველ სხდომაზე, დამტკიცდა საქართველოს მოსახლეობის 2024 წლის საყოველთაო აღწერის პროგრამა. პროგრამის მიხედვით მოსახლეობის საყოველთაო აღწერის თარიღად განისაზღვრა 2024 წლის 14 ნოემბრიდან 19 დეკემბრის ჩათვლით პერიოდი.



2023 წელს აქტიურად მიმდინარეობდა მოსახლეობის 2024 წლის საყოველთაო აღწერის მოსამზადებელი სამუშაოები. საქართველოს 57 თვითმმართველ ერთეულში მიმდინარეობდა შენობებისა და მათში ფაქტიურად მცხოვრები შინამეურნეობების სიების შედგენა, რაშიც მონაწილეობა მიიღო 3 ათასზე მეტმა საველე პერსონალმა. ამასთან, აქტიურად მიმდინარეობდა ციფრული გეოინფორმაციული რუკების განახლება GIS პროგრამაში, რომლის საფუძველზეც განხორციელდება ქვეყნის დაყოფა სააღწერო უბნებად. 2023 წელს შემუშავდა აღწერის კითხვარების პროექტი და მიმდინარეობდა შესაბამისი მეთოდოლოგიური სამუშაოები. ასევე, აქტიურად მიმდინარეობდა შესაბამისი პროგრამული უზრუნველყოფის მომზადება აღწერის ფარგლებში, მონაცემთა შეგროვების უზრუნველსაყოფად (როგორც CAWI, ასევე CAPI მეთოდით).

საერთაშორისო მიგრაციის სტატისტიკის გაუმჯობესების მიზნით შემუშავდა დამატებითი ინდიკატორების, კერძოდ, მოქალაქეობის მინიჭების და მოქალაქეობის შეწყვეტის შესახებ პილოტური ვერსია და განისაზღვრა შესაბამისი მეთოდოლოგია.



სოფლის მეურნეობის და გარემოს სტატისტიკა

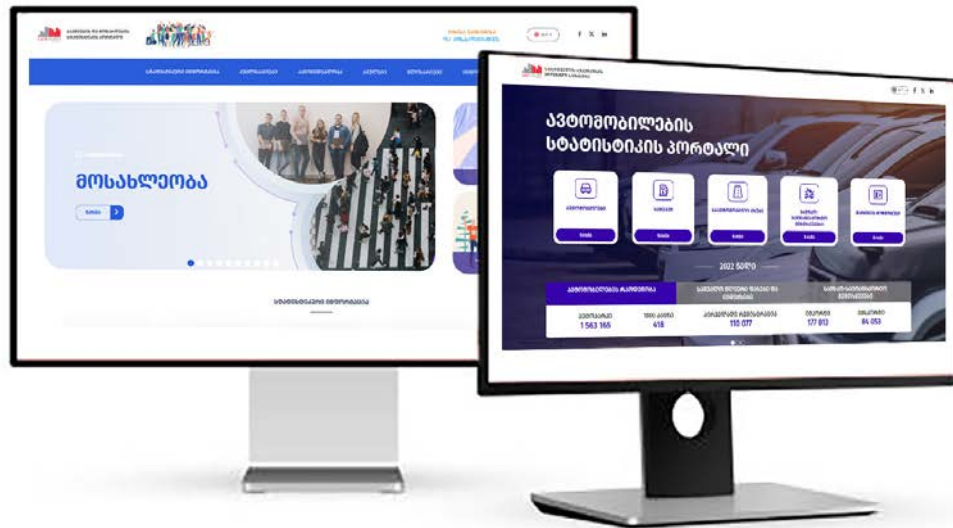
- „მანქანა-დანადგარებისა და აქტივების“ გამოკვლევის საფუძველზე მომზადდა დამატებითი მაჩვენებლები სოფლის მეურნეობის სტატისტიკის მიმართულებით.
- გაანგარიშდა დამატებითი გარემოსდაცვითი მაჩვენებლები ჰაერის ტემპერატურისა და ატმოსფერული ნალექის, ურბანულ დონეზე ატმოსფერული ჰაერის ხარისხის შესახებ.
- მომზადდა ფიზიკური ნაკადების ანგარიშები მეცხოველეობისა და მემცენარეობის პროდუქტებისთვის.

ინფორმაციული ტექნოლოგია

განხორციელდა კომპიუტერული და ქსელური ინფრასტრუქტურის განახლება

შეიქმნა „ბავშვების და მოზარდების სტატისტიკის პორტალი“;

შეიქმნა „ავტომობილების სტატისტიკის პორტალი“;



შეიქმნა „სოფლის მეურნეობის სტატისტიკის პორტალი“;

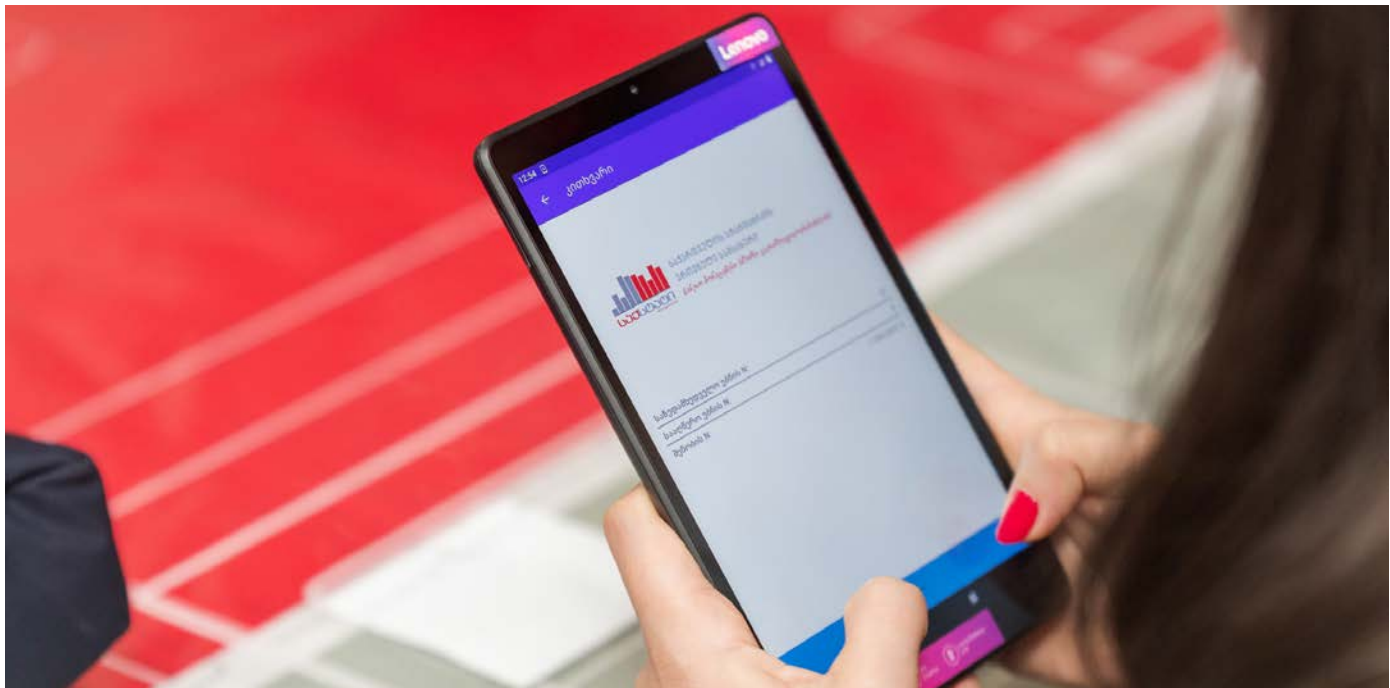
შეიქმნა „რეგიონული და მუნიციპალური სტატისტიკის პორტალი“;

შეიქმნა მოსახლეობის აღწერის წინასწარი შემოვლის პროგრამული უზრუნველყოფის ANDROID და ვებ აპლიკაციები;



განხორციელდა გეოსტატისტიკური რუკების განახლება;

განხორციელდა სხვადასხვა სტატისტიკური გამოკვლევების პროგრამული უზრუნველყოფის განახლებისა და შესაბამისი კომპიუტერული მხარდაჭერის სამუშაოები.



შიდა აუდიტი და მონიტორინგი/ინსპექტირება

შიდა აუდიტის დეპარტამენტმა, წლიური გეგმებით გათვალისწინებული სამუშაოების ფარგლებში, 2023 წლის განმავლობაში განახორციელა როგორც შიდა აუდიტორული შემოწმებები, მონიტორინგი/ინსპექტირება და არაგეგმიური დავალებები.

შიდა აუდიტის მეთოდოლოგიის, სტანდარტების, აუდიტორთა ეთიკის კოდექსისა და შიდა აუდიტის მარეგულირებელი სხვა სამართლებრივი აქტების გათვალისწინებით, 2023 წლის განმავლობაში შესრულდა შემდეგი სამუშაოები:

შესაბამისობის აუდიტი შემდეგი შიდა აუდიტის ობიექტების მიხედვით:

- სოციალური სტატისტიკის დეპარტამენტი;
- საგარეო ვაჭრობისა და უცხოური ინვესტიციების დეპარტამენტი;
- გაცემული რეკომენდაციების შესრულების მონიტორინგი.

შიდა აუდიტორული შემოწმება ზემოაღნიშნულ დეპარტამენტებში ემსახურებოდა შემდეგ კონკრეტულ მიზნებს:

- კანონმდებლობასთან, კანონქვემდებარე და ადმინისტრაციულ სამართლებრივ აქტებთან დეპარტამენტში მიმდინარე სამუშაო პროცესების შესაბამისობა;
- საველე სამუშაოების შესაბამისობა დეპარტამენტის მარეგულირებელ ნორმებთან;
- საველე პერსონალის ფორმირების პროცესის და კრიტერიუმების შესაბამისობა;
- ინფორმაციის გაცემა მოქმედი კანონმდებლობის შესაბამისად.
- შიდა აუდიტის ობიექტში არსებული რისკების მართვის სისტემის შესაბამისობა (რისკების იდენტიფიცირება; რისკების შეფასება; რისკების შესამცირებლად შესაბამისი კონტროლის ღონისძიებები და მუდმივი მონიტორინგი) მოქმედ კანონმდებლობასთან;
- გაცემული რეკომენდაციების შესრულების მონიტორინგი.

საველე სამუშაოების მონიტორინგი/ინსპექტირება

შემდეგი გამოკვლევების ფარგლებში:

- სამუშაო ძალის გამოკვლევა;
- მონაცემები სამომხმარებლო ფასებისა და ტარიფების შესახებ;
- საგარეო ეკონომიკური საქმიანობის სტატისტიკური გამოკვლევა;
- გაცემული რეკომენდაციების შესრულების მონიტორინგი.

აღნიშნული გამოკვლევების მონიტორინგისა და ინსპექტირების განხორციელების ძირითად მიზანს წარმოადგენდა ინტერვიუების საქმიანობაში შესაძლო დარღვევების პრევენცია და შესაბამისი რეკომენდაციების გაცემა.

არაგეგმიური დავალებები:

- **საკონსულტაციო მომსახურება** - საქსტატის სტრუქტურული ერთეულებისათვის შემუშავდა „რისკის მართვის ჩარჩო დოკუმენტის“ ნიმუში;
- **საქსტატის ტერიტორიული ორგანოების შემოწმება** - ბიუროებზე დაკისრებული ფუნქციების შესრულების შემოწმება დამტკიცებული გეგმის მიხედვით.

საველე სამუშაოების მონიტორინგი/ინსპექტირება საქსტატის მიერ ორგანიზებული ძირითადი გამოკვლევების ფარგლებში.

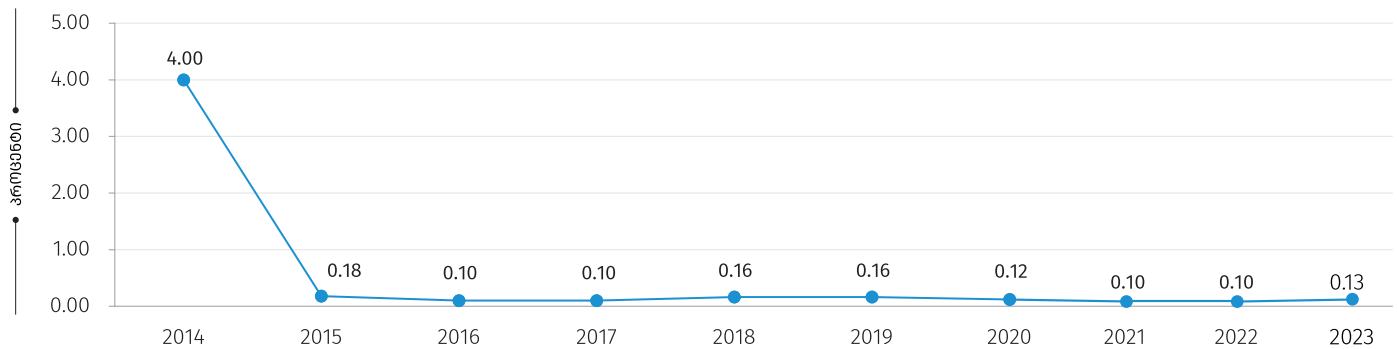
„ოფიციალური სტატისტიკის შესახებ“ საქართველოს კანონის 25-ე მუხლის მე-2 პუნქტისა და საქართველოს ადმინისტრაციულ სამართალდარღვევათა კოდექსის 177¹² მუხლის შესაბამისად, ინფორმაციის წარუდგენლობისთვის მენარმე ფიზიკურ და იურიდიულ პირთა მიმართ, 2023 წლის განმავლობაში შედგენილ იქნა 57 ადმინისტრაციული სამართალდარღვევის ოქმი და წარედგინა სასამართლოს განსჯადობის მიხედვით. მათგან, 47 ოქმი შედგენილია საქართველოს ადმინისტრაციულ სამართალდარღვევათა კოდექსის 177¹² მუხლის პირველი ნაწილის საფუძველზე, რომელიც ითვალისწინებს სამართალდამრღვევი მენარმე სუბიექტის გაფრთხილებას და ერთი თვის ვადაში ინფორმაციის წარდგენის ვალდებულებას. 10 ოქმი შედგენილია ამავე მუხლის მე-2 ნაწილზე დაყრდნობით, რომელიც სანქციის სახით ითვალისწინებს ჯარიმას, 200 ლარის ოდენობით.

გასათვალისწინებელია, რომ საქსტატიარ წარმოადგენს ადმინისტრაციულ სანქციებზე ორიენტირებულ ორგანიზაციას და ყოველთვის ცდილობს რესპონდენტებთან მუდმივი კონტაქტისა და თანამშრომლობის, მათთვის ინფორმაციის წარდგენაში დახმარებისა და პროცესის გამარტივების გზით, უზრუნველყოს ოფიციალური სტატისტიკის წარმოებისთვის საჭირო ინფორმაციის მოპოვება.

აღსანიშნავია ისიც, რომ ნორმატიულ დონეზე სანქციების დაწესებამ მნიშვნელოვანი როლი ითამაშა გამოუპასუხებელ საწარმოთა რაოდენობისა და შესაბამისად 2015 წლიდან, გამოუპასუხებლობის მაჩვენებლის (გამოუპასუხებელი საწარმოების პროცენტული წილი გამოსაკითხ საწარმოთა მთლიან რაოდენობაში) შემცირების თვალსაზრისით.

ქვემოთ წარმოდგენილ გრაფიკზე ნაჩვენებია გამოუპასუხებლობის მაჩვენებლის დინამიკა 2014-2023 წლებში ძირითადი (საწარმოთა და პირდაპირი უცხოური ინვესტიციების) გამოკვლევების მიხედვით:

გამოუპასუხებლობა საწარმოთა ძირითადი გამოკვლევების მიხედვით





საერთაშორისო თანამშრომლობა



თავი V

საერთაშორისო თანამშრომლობა

ოფიციალური სტატისტიკის მაღალი ხარისხის უზრუნველყოფის მიზნით, საქსტატი მჭიდროდ თანამშრომლობს საერთაშორისო ორგანიზაციებთან და განვითარებული ქვეყნების სტატისტიკის სამსახურებთან. ამასთან, საქსტატი ყველა ძირითად სტატისტიკურ გამოკვლევაში ხელმძღვანელობს საერთაშორისო მეთოდოლოგიით, რაც უზრუნველყოფს საერთაშორისო სტანდარტებთან შესაბამისობას. აღსანიშნავია ისიც, რომ „ოფიციალური სტატისტიკის შესახებ“ საქართველოს კანონის შესაბამისად, სტატისტიკის წარმოება და გავრცელება უნდა შეესაბამებოდეს საერთაშორისო სტანდარტებსა და საუკეთესო გამოცდილებას.

საერთაშორისო სტანდარტების და მეთოდოლოგიების შემუშავება ხორციელდება საერთაშორისო ორგანიზაციების მიერ, როგორცაა ევროსტატი, გაერო, მსოფლიო ბანკი, საერთაშორისო სავალუტო ფონდი, შრომის საერთაშორისო ორგანიზაცია, ეკონომიკური თანამშრომლობისა და განვითარების ორგანიზაცია და სხვა.

აღსანიშნავია საერთაშორისო ორგანიზაციებთან და სხვადასხვა ქვეყნების სტატისტიკის სამსახურებთან თანამშრომლობის რამდენიმე მნიშვნელოვანი ასპექტი, რომელიც განხორციელდა 2023 წელს:

საქართველოსა და ევროკავშირს შორის ასოცირების დღის წესრიგის 2023 წლის ეროვნული სამოქმედო გეგმით გათვალისწინებული იყო სამი საკითხის შესრულება. ხოლო ორი საკითხის შესრულებას ითვალისწინებდა ღრმა და ყოვლისმომცველი თავისუფალი სავაჭრო სივრცის შესახებ შეთანხმების ეროვნული სამოქმედო გეგმა (DCFTA). ხუთივე საკითხი შესრულდა სრულად, კერძოდ:

1
მოსახლეობის საყოველთაო აღწერისათვის მოსამზადებელი სამუშაოების განხორციელება - შესრულდა სრულად. ჩატარდა სავლე სამუშაოები; დოკუმენტის სამუშაო ვერსია ხელმისაწვდომია; შემუშავდა პროგრამული უზრუნველყოფის საპილოტე ვერსია.

2
სასოფლო-სამეურნეო აღწერის მოსამზადებელი სამუშაოების განხორციელება - შესრულდა სრულად. მომზადდა სასოფლო-სამეურნეო აღწერის კითხვარის საპილოტე ვერსია

3
სექტორული ანგარიშების წარმოება - შესრულდა სრულად. შემუშავდა ეროვნული ანგარიშების სისტემის ძირითადი ანგარიშები (წარმოების ანგარიშიდან კაპიტალის ანგარიშის ჩათვლით) ეკონომიკის ინსტიტუციური სექტორების (არაფინანსური კორპორაციები, ფინანსური კორპორაციები, სახელმწიფო მართვის ორგანოები, შინამეურნეობები, შმაკო) მიხედვით. მონაცემები გამოქვეყნდა 2023 წლის პირველ ნახევარში.

4
საგარეო ვაჭრობის ინდექსების წარმოება (ექსპორტ-იმპორტის ერთეულის ღირებულების ინდექსები) საგარეო ეკონომიკური საქმიანობის სასაქონლო ნომენკლატურის (HS) პოზიციების მიხედვით - შესრულდა სრულად. შემუშავდა და გავრცელდა ექსპორტ-იმპორტის ერთეულის ღირებულების ინდექსები (UVI) საგარეო ეკონომიკური საქმიანობის სასაქონლო ნომენკლატურის (HS) პოზიციების მიხედვით.

5
მომსახურებით საერთაშორისო ვაჭრობის სტატისტიკის წარმოება - შესრულდა სრულად. შემუშავდა და გავრცელდა მომსახურებით საერთაშორისო ვაჭრობის სტატისტიკის ექსპერიმენტული მონაცემები.



**სტატისტიკის სისტემის
გლობალური შეფასება**

2023 წელს საქართველოში სტატისტიკის სისტემის ძირეული შეფასება განხორციელდა, რომელიც ევროსტატის, გაეროს ევროპის ეკონომიკური კომისიის (UNECE), ევროპის თავისუფალი ვაჭრობის ასოციაციისა (EFTA) და ევროკავშირის სხვადასხვა ქვეყნის სტატისტიკური სამსახურების ექსპერტების მიერ მიმდინარეობდა.

მისიის მიზანს წარმოადგენდა საქართველოს სტატისტიკური სისტემის ევროპულ სტანდარტებთან შესაბამისობის დონის განსაზღვრა. მისიის ფარგლებში გაიმართა სამუშაო შეხვედრები, როგორც



ოფიციალური სტატისტიკის ძირითად მწარმოებლებთან, ისე მომხმარებლებთან, სამეცნიერო წრეებისა და მედიის წარმომადგენლებთან. შეფასების საბოლოო ანგარიში ხელმისაწვდომი იქნება 2024 წლის მაისში.



**ევროკავშირის პროგრამა
TWINNING-ის ახალი პროექტი**

2023 წლის 22 სექტემბერს საქსტატმა ევროკავშირის წარმომადგენლობაში წარადგინა საპროექტო წინადადება (ე.წ. Fiche), საქართველოს სტატისტიკური სისტემის შესაძლებლობების შემდგომი გაძლიერების შესახებ (Further Strengthening of the Georgian Statistical System in Georgia GE 21 NDICI ST 01 23).

ევროკავშირის პროგრამა Twinning-ის პროექტი, რომელიც ევროკავშირის მიერ 2023 წლის ოქტომბერში დამტკიცდა, მიზნად ისახავს ქვეყანაში სტატისტიკის სისტემის შემდგომ გაძლიერებას, საქსტატის მიერ დროული, საერთაშორისო დონეზე

შესადარისი, სანდო მონაცემების წარმოებასა და მის დაახლოებას ევროპულ სტანდარტებთან.

Twinning-ის პროექტის განხორციელება საქსტატში 2024 წლის აპრილში დაიწყება და 2 წლის განმავლობაში გაგრძელდება. თანამშრომლობა მოიცავს სამ ძირითად კომპონენტს: სტანდარტებისა და კლასიფიკატორების მეთოდოლოგიური შესაბამისობის უზრუნველყოფა, დემოგრაფიული და მოსახლეობის სტატისტიკის გაუმჯობესება და სამთავრობო უწყებების შესაძლებლობების გაძლიერება ოფიციალური სტატისტიკის წარმოებისა და გამოყენებისთვის. პროექტს განხორციელებს მსოფლიოში ერთ-ერთი ყველაზე განვითარებული სტატისტიკის სისტემის მქონე - ფინეთის სტატისტიკის სამსახური, გერმანიისა და იტალიის სტატისტიკის სამსახურებთან ერთად.



თანამშრომლობა აზიის განვითარების ბანკთან (ADB)

2022 წელს საქსტატი აქტიურად თანამშრომლობდა აზიის განვითარების ბანკთან (ADB), აზიისა და წყნარი ოკეანის რეგიონში კეთილდღეობისა და მდგრადობის იაპონიის ფონდისა (JFPR) და აზიის განვითარების ბანკის (ADB) მიერ ინიცირებული ტექნიკური დახმარების ფარგლებში.

აღნიშნული ტექნიკური დახმარება მოიცავს ოფიციალური სტატისტიკის წარმოების პროცესში

ახალი ტექნოლოგიებისა და დიდი მონაცემების (ე.წ. Big data) გამოყენების შესაძლებლობების შეფასებას და აერთიანებს სამ კომპონენტს: სატელიტური ანგარიშების წარმოების განვითარება, მოსახლეობის მობილობის შეფასება მობილური ოპერატორის მონაცემების გამოყენებით და დისტანციური ზონდირების მეთოდის დანერგვა სოფლის მეურნეობის სტატისტიკაში.

აღნიშნული პროექტის ფარგლებში საქსტატმა უმასპინძლა სამუშაო ჯგუფის მისიას ციფრული რესურსებისა და გამოყენების ცხრილების შედგენასთან დაკავშირებით.



სხვა საერთაშორისო აქტივობები

2023 წლის განმავლობაში, საქსტატი აქტიურად მონაწილეობდა სხვადასხვა საერთაშორისო ორგანიზაციების მიერ ორგანიზებულ სამუშაო შეხვედრებსა და სემინარებში:

- საქსტატის აღმასრულებელმა დირექტორმა გოგიტა თოდრაძემ, კომისიის წევრის სტატუსით, მონაწილეობა მიიღო გაეროს სტატისტიკის კომისიის (UNSC) 54-ე სესიაში.

რად, ოთხი წლის ვადით, 2019 წელს აირჩიეს, ხოლო წევრობის მანდატი 2020-2023 წლების პერიოდს მოიცავდა.



გაეროს სტატისტიკის კომისია წარმოადგენს უმაღლესი დონის მთავრობათაშორის ფორმატს და საერთაშორისო დონეზე, სტატისტიკური საქმიანობების შესახებ გადაწყვეტილებების მიმღებ უმაღლეს ორგანოს, რომელიც ზედამხედველობას უწევს გაეროს სტატისტიკის სამმართველოს (UNSD). საქართველო გაეროს სტატისტიკის კომისიის (UNSC) წევ-



• საქსტატის აღმასრულებელმა დირექტორმა გოგიტა თოდრაძემ მონაწილეობა მიიღო ქ. სანტი-აგოში (ჩილეს რესპუბლიკა) გამართულ მიგრაციის სტატისტიკის მესამე საერთაშორისო ფორუმში (IFMS 2023), რომელშიც მონაწილეობდა 50-მდე ქვეყნის სტატისტიკის სამსახურების პირველი პირი, საერთაშორისო ორგანიზაციების, სამეცნიერო წრეებისა და კერძო სექტორის წარმომადგენლები.



ფორუმის მიზანს წარმოადგენდა მიგრაციის სტატისტიკის სფეროში მოღვაწე მაღალი დონის ექსპერტების ჩართულობით, მიგრაციის მონაცემთა შეგროვების, მეთოდოლოგიის, ანალიზის გაუმჯობესების და ინოვაციების დანერგვასთან დაკავშირებული საკითხების განხილვა და შესაბამისი რეკომენდაციების შემუშავება.

ფორუმზე საქსტატის აღმასრულებელმა დირექტორმა მოხსენება წარადგინა. გოგიტა თოდრაძემ ისაუბრა საქართველოში მიგრაციის სტატისტიკის წარმოების, არსებული გამოწვევებისა და ალტერნატიულ მონაცემთა წყაროების გამოყენების შესახებ.

• 2023 წელს საქსტატმა უმასპინძლა საერთაშორისო სავალუტო ფონდის ექსპერტთა მისიას, საცხოვრებელი უძრავი ქონების ფასების ინდექსის განვითარების თემაზე. მისიის დროს განხილულ იქნა არსებული ინდექსის შემდგომი განვითარების პერსპექტივები და დაიგეგმა შესაბამისი აქტივობები. განსაკუთრებული ყურადღება იქნა გამახვილებული მონაცემთა მოპოვებისა და დამუშავების მეთოდებზე და შესაბამის პროგრამულ უზრუნველყოფაზე. სავალუტო ფონდის ექსპერტის დახმარებით საქსტატის თანამშრომლებმა მნიშვნელოვნად გაიმჯობესეს მონაცემთა ავტომატურ რეჟიმში ჩამოტვირთვის - ე.წ. Web Scraping-ის მეთოდი.



• საქსტატის აღმასრულებელი დირექტორმა მსოფლიო მონაცემთა ფორუმში მიიღო მონაწილეობა. ფორუმში ჩინეთის სახალხო რესპუბლიკის ქ. ჰანჯოუში ჩატარდა.

მსოფლიო მონაცემთა ფორუმში აერთიანებს სტატისტიკოსებს და ინფორმაციის მომხმარებლებს კერძო და სახელმწიფო სექტორიდან, საერთაშორისო და რეგიონალური ორგანიზაციებიდან, ასევე მედიის, აკადემიის და სამოქალაქო საზოგადოებიდან.



ფორუმის ფარგლებში გოგიტა თოდრაძემ დამსწრე საზოგადოებასთან ისაუბრა ქვეყანაში სხვადასხვა მიმართულებით, ოფიციალური სტატისტიკის წარმოების პრაქტიკის, არსებული გამოწვევებისა და ალტერნატიულ მონაცემთა წყაროების გამოყენების შესაძლებლობების შესახებ.

ფორუმში მონაწილეობდა მსოფლიოს 100-ზე მეტი ქვეყნის 2500-მდე წარმომადგენელი.



- საქსტატის აღმასრულებელი დირექტორმა გოგიტა თოდრაძემ, გაეროს ევროპის ეკონომიკური კომისიის (UNECE) მიერ ორგანიზებულ, გენდერული სტატისტიკის ექსპერტთა ჯგუფის მაღალი დონის შეხვედრაში მიიღო მონაწილეობა.



შეხვედრის ფარგლებში განხილულ იქნა გაეროს წევრ ქვეყნებში გენდერული სტატისტიკის წარმოების მიმართულებით არსებული მდგომარეობა, გამოწვევები და სამომავლო გეგმები. სხვა საკითხებთან ერთად ყურადღება დაეთმო ქალთა მიმართ ძალადობის და დროის გამოყენების გამოკვლევების, გენდერულად დისაგრეგირებული მონაცემების შეგროვებისა და გავრცელების საკითხებს.



- საქსტატის აღმასრულებელმა დირექტორმა გოგიტა თოდრაძემ, გაეროს სტატისტიკის სამსახურის (UNSD) მიერ ორგანიზებულ გენდერული სტატისტიკის გლობალურ ფორუმში მიიღო მონაწილეობა.



ფორუმის მიზანს წარმოადგენდა მზარდი გამოწვევებისა და შესაძლებლობების პირობებში, გენდერული სტატისტიკის განვითარების გზების ძიება, შესაბამისი სტრატეგიული მიზნების განსაზღვრა და გენდერულ სტატისტიკასთან დაკავშირებით არსებული საუკეთესო პრაქტიკის გაზიარება.



- გაეროს ევროპის ეკონომიკური კომისიისა (UNECE) და გაეროს მოსახლეობის ფონდის (UNFPA) მიწვევით, შვეიცარიის ქ. ჟენევაში, საქსტატის აღმასრულებელმა დირექტორმა მოსახლეობის აღწე-

რებთან დაკავშირებულ საერთაშორისო კონფერენციაში მიიღო მონაწილეობა.



შეხვედრის ფარგლებში განხილულ იქნა სხვადასხვა ქვეყნის გამოცდილება, მოსახლეობის აღწერის ფარგლებში მონაცემთა შეგროვების უახლესი ტექნოლოგიების გამოყენების, ასევე მონაცემთა გავრცელების თანამედროვე საშუალებები.



შეხვედრაზე გოგიტა თოდრაძემ მონაწილეებს გაუზიარა საქართველოს გამოცდილება, მოსახლეობის 2024 წლის აღწერის ფარგლებში შესრულებული, მიმდინარე და დაგეგმილი აქტივობების, აგრეთვე საქსტატის მიერ დანერგილი სიახლეების შესახებ.

• საქსტატის აღმასრულებელმა დირექტორმა გოგიტა თოდრაძემ ევროსტატისა (EUROSTAT) და ირლანდიის სტატისტიკის სამსახურის მიერ ორგანიზებულ სტატისტიკის სამსახურების დირექტორთა წლიურ კონფერენციაში (DGINS) მიიღო მონაწილეობა.



აღნიშნული პლატფორმა ჩამოყალიბდა 1953 წელს, ქალაქ ლუქსემბურგში. მას შემდეგ, კონფერენცია ყოველწლიურად იმართება და მასში მონაწილეობას იღებენ ევროპის ქვეყნების სტატისტიკის სამსახურების ხელმძღვანელები, ასევე ევროსტატის, ევროკომისიის, ევროპის ცენტრალური ბანკის, გაეროს ევროპის ეკონომიკური კომისიისა (UNECE) და ეკონომიკური თანამშრომლობისა და განვითარების ორგანიზაციის ხელმძღვანელი პირები.

საქართველო აღნიშნულ კონფერენციაში უკვე მეორე წელია მონაწილეობს, მოლდოვის და უკრაინის სტატისტიკის სამსახურების ხელმძღვანელებთან ერთად.

• საქსტატის აღმასრულებელმა დირექტორმა გოგიტა თოდრაძემ აზიისა და წყნარი ოკეანის სტატისტიკის ინსტიტუტის (SIAP) მმართველი საბჭოს მეცხრამეტე სხდომაში და სტატისტიკის სამსახურის ხელმძღვანელთა კონფერენციაში მიიღო მონაწილეობა.



საბჭოს შეხვედრა ყოველწლიურად იმართება, რომლის პარალელურად ტარდება სტატისტიკის სამსახურის ხელმძღვანელთა მაღალი დონის კონფერენცია და მასში მონაწილეობას იღებენ აზიისა და წყნარი ოკეანის ქვეყნების სტატისტიკის სამსახურების ხელმძღვანელი პირები, ასევე საერთაშორისო ორგანიზაციების მაღალი რანგის წარმომადგენლები (UNSD, UNESCAP).



- 2023 წლის 24-25 მაისს, საქართველოს სტატისტიკის ეროვნულ სამსახურში სამუშაო ვიზიტით ევროსტატის ექსპერტები იმყოფებოდნენ. ვიზიტის მთავარ მიზანს წარმოადგენდა საერთაშორისო შედარების პროგრამის (International Comparison Program (ICP)) ფარგლებში საქსტატის მიერ შესრულებული სამუშაოების შეფასება და რეკომენდაციების გაცემა. ასევე, განხილულ იქნა პროგრამის შემდეგ რაუნდებში საქართველოს მონაწილეობის საკითხი.



- 2023 წლის 7-9 ივნისს შვეიცარიაში, ქ. ჟენევაში ჩატარდა სამომხმარებლო ფასების ინდექს-

ბის ექსპერტთა ჯგუფის საერთაშორისო შეხვედრა (Meeting of the Group of Experts on Consumer Price Indices). შეხვედრის თემატიკა მოიცავდა სამომხმარებლო ფასების ინდექსების მეთოდოლოგიის სრულყოფას, მონაცემთა შეგროვების ახალი მეთოდების განვითარებასა და ინფლაციის მაჩვენებლის ხარისხის გაუმჯობესებას.



- საქსტატმა 2023 წლის 24-28 აპრილს უმასპინძლა საერთაშორისო სავალუტო ფონდის მისიას, რომლის მიზანს წარმოადგენდა საგარეო სექტორის სტატისტიკის გაუმჯობესება. აღნიშნული მისიის ფარგლებში ექსპერტებმა შეისწავლეს საქსტატში არსებული მეთოდოლოგიები და პრაქტიკა - მომსახურებით საერთაშორისო ვაჭრობის, პირდაპირი უცხოური ინვესტიციებისა და საქონლით საგარეო ვაჭრობის სტატისტიკური მონაცემების გაანგარიშების მიმართულებით. მისიის ფარგლებში შეფასდა საგარეო სექტორის სტატისტიკაში არსებული გამოწვევები და დასახულ იქნა განვითარების სამომავლო გეგმები.



- საქართველოს სტატისტიკის ეროვნულმა სამსახურმა საერთაშორისო ექსპერტების ტექნიკური დახმარების ოთხდღიან მისიას უმასპინძლა. მისია აერთიანებდა, როგორც გაეროს ევროპის ეკონომიკური კომისიის (UNECE), ისე ევროკავშირის ცალკეული ქვეყნების სტატისტიკური სამსახურების წარმომადგენლებსა და დამოუკიდებელ ექსპერტებს.



მისიის მიზანს წარმოადგენდა გაეროს სტატისტიკური ბიზნეს პროცესების ზოგადი მოდელის (GSBPM) შესაბამისად, პროცესებზე ორიენტირებული ორგანიზაციული სტრუქტურის დანერგვასთან დაკავშირებული საგზაო რუკის შემუშავება.

- საქართველოს სტატისტიკის ეროვნულ სამსახურსა და პროექტ „50X2030 ინიციატივას“ (50X2030 Initiative) შორის გაფორმებული ხელშეკრულების ფარგლებში, გაეროს სურსათისა და სოფლის მეურნეობის ორგანიზაციის (FAO) ორგანიზებით, საქსტატის თანამშრომლებისთვის ჩატარდა ტრენინგი ანონიმიზირებული მიკრომონაცემების წარმოებისა და მონაცემთა ანალიზში.

- 2023 წლის აპრილში, ქ. სტამბულში (თურქეთი) ჩატარდა ჯანდაცვის მსოფლიო ორგანიზაციის (WHO) მიერ ორგანიზებული შეხვედრა - ჯანდაცვაზე

განული ხარჯების აღრიცხვასთან დაკავშირებით, რომელშიც მონაწილეობას იღებდნენ საქსტატის ეროვნული ანგარიშების დეპარტამენტის წარმომადგენლები.

- 2023 წლის აპრილში, ქ. ჟენევაში (შვეიცარია) გაიმართა გაეროს ევროპის ეკონომიკური კომისიის (UNECE) მიერ ორგანიზებული, ეროვნული ანგარიშების ექსპერტთა ჯგუფის შეხვედრა, რომელშიც მონაწილეობდნენ საქსტატის ეროვნული ანგარიშების დეპარტამენტისა და საქართველოს ეროვნული ბანკის წარმომადგენლები.

- 2023 წლის ივლისში, ქ. ალმათიში (ყაზახეთი) საერთაშორისო სავალუტო ფონდის კავკასიის, ცენტრალური აზიის და მონღოლეთის რეგიონული შესაძლებლობების განვითარების ცენტრის (IMF-CCAMTAC) ორგანიზებით ჩატარდა სემინარი ეკონომიკური ზრდის ყოველთვიურ შეფასებასთან დაკავშირებით, რომელშიც მონაწილეობა მიიღეს საქსტატის ეროვნული ანგარიშების დეპარტამენტის წარმომადგენლებმა.

- 2023 წლის ოქტომბერში, ქ. ბრიუსელში (ბელგია) გაერთიანებული ერების ევროპის ეკონომიკური კომისიის (UNECE) და ევროპის თავისუფალი ვაჭრობის ასოციაციის (EFTA) ორგანიზებით ჩატარდა სემინარი ფინანსური ანგარიშებთან დაკავშირებით, რომელშიც მონაწილეობას იღებდნენ საქსტატის ეროვნული ანგარიშების დეპარტამენტისა და საქართველოს ეროვნული ბანკის წარმომადგენლები.

- 2023 წლის აპრილში, ქ. ჟენევაში (შვეიცარია) გაეროს ვაჭრობისა და განვითარების კონფერენციის (UNCTAD) ორგანიზებით გაიმართა სამუშაო შეხვედრა ელექტრონული კომერციისა და ციფრული ეკონომიკის შეფასებასთან დაკავშირებით, რომელშიც მონაწილეობდნენ საქსტატის ეროვნული ანგარიშების დეპარტამენტის წარმომადგენლები.



გეგმები 2024 წლისთვის



თავი VI



ახალი სტანდარტების დანერგვა

2024 წლის განმავლობაში დაგეგმილია ახალი სტანდარტებისა და მეთოდოლოგიების დანერგვა, ახალი გამოკვლევების ჩატარება და დამატებითი დეტალიზებული მაჩვენებლების წარმოება, რაც შექმნის მნიშვნელოვან საფუძველს სტატისტიკის არეალის გაფართოებისა და გაეროს მდგრადი განვითარების მიზნების საბაზისო ინდიკატორების გაანგარიშების თვალსაზრისით.



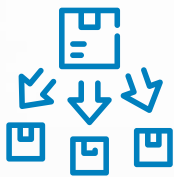
მონაცემთა ხარისხის გაუმჯობესება

საქსტატის გეგმა ასევე ითვალისწინებს, მონაცემთა ხარისხის გაუმჯობესებას, ადმინისტრაციული მონაცემების მაქსიმალურ გამოყენებას და მეტ ინვესტირებას ინფორმაციული ტექნოლოგიების განვითარებაში, რასაც დიდი მნიშვნელობა აქვს როგორც რესურსების ეფექტიანად გამოყენების, ისე რესპონდენტთა ტვირთის შემსუბუქების თვალსაზრისით.



ალტერნატიული წყაროების მოძიება

მომხმარებელთა მხრიდან სტატისტიკურ მონაცემებზე გაზრდილი მოთხოვნის პარალელურად, დღის წესრიგში დადგა მონაცემთა ალტერნატიული წყაროების მოძიებისა და თანამედროვე ტექნოლოგიების დანერგვის საკითხები, რომელთა განვითარების მიმართულებით, წლის განმავლობაში არაერთი აქტივობაა დაგეგმილი.



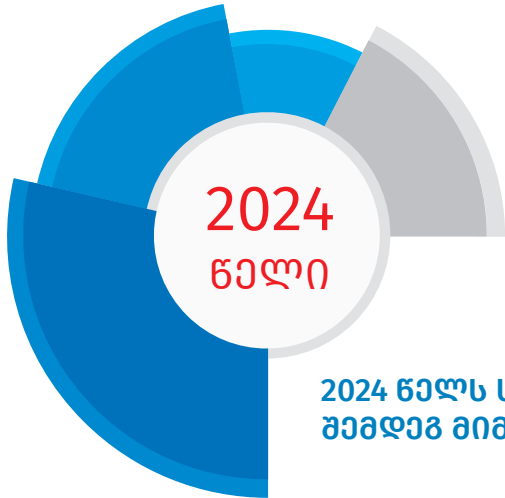
მონაცემთა გავრცელება

გარდა იმისა, რომ მომხმარებელთა საჭიროებებზე დაფუძნებული მაღალი ხარისხის სტატისტიკის წარმოება საქსტატის უმნიშვნელოვანესი პრიორიტეტია, მის უმთავრეს ამოცანას წარმოადგენს მონაცემთა გავრცელება ისეთი ფორმებით, რომლებიც აადვილებს მათ გამოყენებას და გააუმჯობესებს დაგეგმვისა და გადაწყვეტილებების მიღების პროცესებს ნებისმიერ დონეზე.



მოსახლეობის საყოველთაო აღწერა

2024 წელს დაგეგმილია მოსახლეობისა და სასოფლო-სამეურნეო აღწერის ჩატარება. ამ მიმართულებით წლის დასაწყისში განხორციელდება ელექტრონული კითხვარების შესაბამისი პროგრამული უზრუნველყოფის მომზადება. შემუშავდება აღწერის მეთოდოლოგია, ინსტრუქციები და დამატებითი მასალა სავლე პერსონალის ტრენინგის მაღალი ხარისხით უზრუნველსაყოფად. ასევე დაგეგმილია ქვეყნის სააღწერო უბნებად დაყოფის პროცესის დასრულება. აღწერის სავლე სამუშაოების დაწყებამდე დაგეგმილია სავლე პერსონალის აყვანა და მათი სრულყოფილი ტრენინგი. აღწერის სავლე სამუშაოები ჩატარდება ქვეყნის მთელ ტერიტორიაზე (ოკუპირებული ტერიტორიების გარდა) 14 ნოემბრიდან 19 დეკემბრის ჩათვლით პერიოდში ორ ეტაპად, კერძოდ, 14-23 ნოემბრის პერიოდში მონაცემთა შეგროვება განხორციელდება კომპიუტერის დახმარებით ვებ-ინტერვიუს მეთოდით (CAWI), ხოლო 29 ნოემბრიდან 19 დეკემბრის ჩათვლის პერიოდში - კომპიუტერის დახმარებით პერსონალური ინტერვიუს მეთოდით (CAPI).



**2024 წელს საქსტატი აქტიურ მუშაობას გეგმავს
შემდეგ მიმართულებებზე:**

- 2024 წლის პირველ კვარტალში დაგეგმილია სტატისტიკის ეროვნული სისტემის 2024-2027 წლების განვითარების სტრატეგიის პროექტის შემუშავება და მთავრობისთვის დასამტკიცებლად წარდგენა;
- 2024 წლის აპრილიდან დაიწყება ევროკავშირის პროგრამა Twinning-ის პროექტი, ფინეთის, გერმანიის და იტალიის სტატისტიკასთან. პროექტი სამ კომ-პონენტს აერთიანებს: სტანდარტებისა და კლასიფიკატორების მეთოდოლოგიური შესაბამისობის უზრუნველყოფა, დემოგრაფიული და მოსახლეობის სტატისტიკის გაუმჯობესება და სამთავრობო უწყებების შესაძლებლობების გაძლიერება ოფიციალური სტატისტიკის წარმოებისა და გამოყენებისთვის;
- მთლიანი შიდა პროდუქტისა და ეროვნული ანგარიშების მონაცემთა დინამიკური მწკრივების გადასინჯვა და გადაანგარიშება ევროპის მონაცემთა გადასინჯვის ჰარმონიზებული პოლიტიკის (Harmonized European Revision Policy) შესაბამისად;
- სექტორული ანგარიშების (წარმოების, შემოსავლების ფორმირების, პირველადი შემოსავლების განაწილების, შემოსავლების მეორადი განაწილების, განკარგავი შემოსავლის გამოყენების, კაპიტალის ანგარიში) გამოქვეყნება ხუთი ინსტიტუციური სექტორისთვის: 1. არაფინანსური კორპორაციები; 2. ფინანსური კორპორაციები; 3. სახელმწიფო მმართველობა; 4. შინამეურნეობები; 5. შინამეურნეობების მომსახურე არაკომერციული ორგანიზაციები (შშაკო);
- ეროვნული ანგარიშების სისტემის (System of National Accounts – SNA) მეთოდოლოგიიდან ევროპული ანგარიშების სისტემის (European System of Accounts – ESA) მეთოდოლოგიაზე გადასვლის შესაძლებლობის შეფასება;
- საერთაშორისო შედარებების პროგრამის (International Comparison Program – ICP) ფარგლებში მონაცემთა ბაზების შეგროვება და ანალიზი;
- სამომხმარებლო ფასების ჰარმონიზებული ინდექსის (HICP) რამდენიმე ქვეინდიკატორის (HICP-AP, HICP-CT) დანერგვა, ევროკავშირის სტანდარტებთან მაქსიმალურად დაახლოების მიზნით;
- მონაცემთა შეგროვების ალტერნატიული წყაროებისა და თანამედროვე ტექნოლოგიების შემდგომი განვითარება (ვებ-გვერდიდან მონაცემების ავტომატური ჩამოტვირთვა (Web Scraping) და სკანერული მონაცემების გამოყენება);

- სოფლის მეურნეობისა და გარემოს სტატისტიკის მიმართულებით დამატებითი მაჩვენებლების წარმოება;
- გარემოს სტატისტიკის ინტერაქტიული პორტალის შექმნა;
- საერთაშორისო ექსპერტების მოწვევა გარემოს სტატისტიკის სექტორული მიმოხილვის განსახორციელებლად;
- სოფლის მეურნეობის სტატისტიკის მიმართულებით დამატებით ანონიმიზირებული მიკრომონაცემების წარმოება;
- გენდერული სტატისტიკის პრიორიტეტული ინდიკატორების იდენტიფიცირება და მათი გაანგარიშება არსებული წყაროების საფუძველზე;
- შინამეურნეობების შემოსავლებისა და ხარჯების გამოკვლევაში მონაცემთა შეგროვების თანამედროვე ალტერნატიული მეთოდის (კომპიუტერის გამოყენებით თვითადმინისტრირებადი ინტერვიუს (CASI)) დანერგვა;
- საქართველოს სტატისტიკის ეროვნულ სამსახურსა და აზიის განვითარების ბანკს (ADB) შორის 2023 წელს დადებული საგრანტო ხელშეკრულების ფარგლებში, 2024 წელს საქსტატი ჩაატარებს „სამუშაოსთან დაკავშირებული უნარების გამოკვლევას“. გამოკვლევის მიზანია, სამუშაოზე შესასრულებელი დავალებებისა და მის განსახორციელებლად საჭირო უნარების შესახებ საერთაშორისო დონეზე შესადარისი მონაცემების წარმოება. გამოკვლევა საშუალებას იძლევა შეგროვდეს მონაცემები სხვადასხვა სახის აქტივობებში დასაქმებულთა ჩართულობის, სამუშაოს ადგილმდებარეობის, დისტანციურად მუშაობის, ონლაინ პლატფორმების გამოყენებისა და ახალ ტექნოლოგიებთან ადაპტირების შესახებ. გამოკვლევა ტარდება სამუშაო ძალის ბაზაზე და ქვეყნის მასშტაბით 8 000-მდე რესპონდენტი გამოიკითხება;
- საქართველოში გაეროს ქალთა ორგანიზაციის წარმომადგენლობის (UN Women) ფინანსური და ტექნიკური მხარდაჭერით დაგეგმილია „დედობის, მამობისა და მშობლობის შვებულებით სარგებლობის გამოკვლევის“ და „ხელფასების სტრუქტურის საპილოტე გამოკვლევის“ ჩატარება;
- საჰაერო ტრანსპორტის სტატისტიკის მიმართულებით დამატებითი ინდიკატორების წარმოება;
- ადმინისტრაციულ წყაროზე დაფუძნებული მონაცემების დამუშავება და გავრცელება ტაქსების საქმიანობის შესახებ;
- ბიზნეს სტატისტიკის მონაცემთა შეგროვების ონლაინ კითხვარების შემდგომი განვითარება და გაუმჯობესება;
- ენერგოეფექტურობის მიმართულებით წარმოებული ინდიკატორების რაოდენობის ზრდა;
- „ენერგეტიკის სტატისტიკის პორტალის“ შექმნა;
- რეგიონულ დონეზე მონაცემთა ხარისხის გაუმჯობესება;
- საწარმოებში კვლევასა და განვითარებაზე გაწეული ხარჯებისა და დასაქმებულთა რაოდენობის დასადგენად საპილოტე გამოკვლევის ჩატარება;
- ბიზნეს რეგისტრის მონაცემთა ახალი ბაზიდან სტატისტიკური მაჩვენებლების ამოღებისთვის საჭირო პროცედურების შექმნა.

მსგავსი ტიპის ღონისძიებები მნიშვნელოვნად გაზრდის ოფიციალური სტატისტიკისადმი ნდობის ხარისხს, გააუმჯობესებს მომხმარებელთა ცოდნას სტატისტიკის სფეროში და შეამცირებს სტატისტიკური მონაცემების არასწორი ინტერპრეტაციის რისკებს.

საქსტატის გეგმა ითვალისწინებს ასევე მუდმივ განვითარებას და გაუმჯობესებას. ჩვენი მიზანია, მომხმარებლებთან აქტიური დიალოგით და მათთან კონსტრუქციული თანამშრომლობით, ქვეყანაში ჩამოყალიბდეს სტატისტიკურ მონაცემთა შეგროვების, დამუშავების, ანალიზისა და გავრცელების კიდევ უფრო ქმედითი და გამჭვირვალე სისტემა, რომელიც მომხმარებლებში გაამყარებს რწმენას, რომ საქსტატის მიერ წარმოებული სტატისტიკა არის სანდო, ობიექტური და დამოუკიდებელი.



საქართველოს სტატისტიკის ეროვნული სამსახური

დანართი 2

საქსტატის საშტატო განრიგი - 2023 წელი

№	თანამდებობების ჩამონათვალი	კოეფიციენტი	რაოდენობა	თვის ანაზღაურების ფონდი (ლარი)
1	აღმასრულებელი დირექტორი	6.3	1	7623
2	აღმასრულებელი დირექტორის მოადგილე	5.6	2	13552
3	დეპარტამენტის უფროსი	4.4	11	58564
4	სამმართველოს უფროსი-1	3.1	3	11253
5	სამმართველოს უფროსი-2	2.8	20	67760
6	თბილისის სტატისტიკის ბიუროს უფროსი	3.3	1	3993
7	ბიუროს უფროსი-1	2.8	8	27104
8	ბიუროს უფროსი-2	2.5	1	3025
9	ბიუროს უფროსი-3	2.2	1	2662
10	მთავარი სპეციალისტი-IT1	2.6	1	3146
11	მთავარი სპეციალისტი-IT2	2.1	2	5082
12	მთავარი სპეციალისტი-1	1.9	3	6897
13	მთავარი სპეციალისტი-2	1.8	7	15246
14	მთავარი სპეციალისტი-3	1.7	6	12342
15	მთავარი სპეციალისტი-4	1.6	29	56144
16	მთავარი სპეციალისტი-5	1.5	2	3630
17	მთავარი სპეციალისტი-6	1.4	1	1694
18	უფროსი სპეციალისტი-IT1	1.9	1	2299
19	უფროსი სპეციალისტი-1	1.6	2	3872
20	უფროსი სპეციალისტი-2	1.5	26	47190
21	უფროსი სპეციალისტი-3	1.4	21	35574
22	სპეციალისტი-IT1	1.7	1	2057
23	სპეციალისტი-IT2	1.5	1	1815
24	იურისტი-შრომის უსაფრთხოების სპეციალისტი	1.5	1	1815
25	სპეციალისტი-1	1.4	11	18634
26	სპეციალისტი-2	1.3	10	15730
27	სპეციალისტი-3	1.2	2	2904
28	მთავარი სპეციალისტი (რეგიონები)	1.4	5	8470
29	მთავარი სპეციალისტი (რეგიონები)	1.3	3	4719
30	უფროსი სპეციალისტი (რეგიონები)	1.2	14	20328
31	სპეციალისტი (რეგიონები)	1.1	14	18634
32	სპეციალისტი (რეგიონები)	1.0	2	2420
ჯამში:			213	486178

შენიშვნა: სახელმწიფო ბიუჯეტის შესახებ კანონის თანახმად თანამდებობრივი სარგოს საბაზისო განაკვეთი შეადგენს 1210 ლარს, რომლის ნამრავლით კოეფიციენტზე მიიღება შესაბამისი თანამდებობრივი სარგო

საქსტატის ძირითადი პროდუქტები და მეთოდოლოგია

კანონმდებლობის შესაბამისად, სტატისტიკის წარმოება და მისი წარმოების შედეგად მიღებული ინფორმაციის გავრცელება უნდა შეესაბამებოდეს საერთაშორისო სტანდარტებსა და გამოცდილებას. შესაბამისად, საქსტატი მის მიერ წარმოებულ ყველა სტატისტიკურ გამოკვლევაში ხელმძღვანელობს საერთაშორისო მეთოდოლოგიისა და სტანდარტების შესაბამისად შემუშავებული და დამტკიცებული კითხვარებით.

საქსტატის მიერ, სტატისტიკური გამოკვლევების საფუძველზე, ხორციელდება სხვადასხვა სახის პროდუქტების წარმოება, რომელიც დაჯგუფებულია რამდენიმე მიმართულებად:

1. ეროვნული ანგარიშები: მთლიანი შიდა პროდუქტი, მთლიანი ეროვნული შემოსავალი და ეროვნული ანგარიშების სხვა აგრეგატები; რესურსების და გამოყენების ცხრილები;
2. საგარეო სექტორის სტატისტიკა: საქონლით საგარეო ვაჭრობა, პირდაპირი უცხოური ინვესტიციები, მომსახურებით საერთაშორისო ვაჭრობა;
3. ფასების სტატისტიკა: სამომხმარებლო ფასების ინდექსი, მწარმოებელთა ფასების ინდექსები, იმპორტის ფასების ინდექსი, მშენებლობის ღირებულების ინდექსი, საცხოვრებელი უძრავი ქონების ფასების ინდექსი, სოფლის მეურნეობის პროდუქციის ერთეულის ღირებულების ინდექსი;
4. სოციალური სტატისტიკა: ცხოვრების დონის მაჩვენებლები, შინამეურნეობებში საინფორმაციო და საკომუნიკაციო ტექნოლოგიების გამოყენების მაჩვენებლები, საარსებო მინიმუმი, სამუშაო ძალის მაჩვენებლები (დასაქმება და უმუშევრობა), ხელფასების სტატისტიკის მაჩვენებლები, განათლების, მეცნიერების, კულტურის, სპორტის, ჯანდაცვის, სოციალური უზრუნველყოფის და სამართლებრივი სფეროს, ასევე გენდერული სტატისტიკის მაჩვენებლები;
5. მოსახლეობა და დემოგრაფია: მოსახლეობის რიცხოვნობა და სტრუქტურა, მოსახლეობის დემოგრაფიული დაბერების მაჩვენებლები, დაბადება, გარდაცვალება, ქორწინება, განქორწინება და მიგრაცია;
6. ბიზნეს სტატისტიკა: ბიზნეს რეგისტრი, ბიზნეს სექტორის საქმიანობის ამსახველი ძირითადი მაჩვენებლები (ბრუნვა, პროდუქციის გამოშვება, დასაქმებულთა რაოდენობა და ა.შ.), მრეწველობის, მშენებლობის, ენერჯეტიკის და მომსახურების სფეროს სტატისტიკა, ტურიზმის სტატისტიკა;
7. სოფლის მეურნეობისა და გარემოს სტატისტიკა: ერთწლიანი კულტურების ფართობი, წარმოება და საშუალო მოსავლიანობა, მრავალწლიანი კულტურების წარმოება, პირუტყვის და ფრინველის რაოდენობა, მეცხოველეობის პროდუქციის მაჩვენებლები, სასუქების და პესტიციდების გამოყენება, სასურსათო ბალანსები. გარემოს სტატისტიკის მონაცემები მიწის, წყლის, ტყის რესურსებისა და დაცული ტერიტორიების შესახებ; მონაცემები ატმოსფერული ჰაერის დაცვისა და სტიქიური მოვლენების შესახებ.

სტატისტიკური მონაცემების/პროდუქტების წარმოებისას საქსტატი 2022 წელს ხელმძღვანელობდა შემდეგი მეთოდოლოგიებით:

ეროვნული ანგარიშები

1. „ეროვნულ ანგარიშთა სისტემა 2008“ (SNA - System of National Accounts 2008), გაერთიანებული ერების ორგანიზაცია, ევროსტატი, ეკონომიკური თანამშრომლობისა და განვითარების ორგანიზაცია – OECD, მსოფლიო ბანკი, საერთაშორისო სავალუტო ფონდი, ბრიუსელი/ლუქსემბურგი, ნიუ იორკი, პარიზი, ვაშინგტონი, 2008 წელი;
2. კვარტალური ეროვნული ანგარიშების სახელმძღვანელო, საერთაშორისო სავალუტო ფონდი, 2017 წელი;
3. „დაუკვირვებადი ეკონომიკის გაზომვა“ (Measuring the Non-Observed Economy), ეკონომიკური თანამშრომლობისა და განვითარების ორგანიზაცია – OECD, პარიზი, საფრანგეთი, 2002 წელი;
4. „რესურსების, გამოყენებისა და დანახარჯები-გამომშვების ცხრილების შედგენის სახელმძღვანელო“ (Handbook on Supply, Use and Input-Output Tables with Extensions and Applications), გაერთიანებული ერების ორგანიზაცია, ნიუ-იორკი, 2018 წელი.

საგარეო სექტორის სტატისტიკა

1. „საქონლით საერთაშორისო ვაჭრობის სტატისტიკა 2010“ (International Merchandise Trade Statistics), გაერთიანებული ერების ორგანიზაცია, ნიუ იორკი, აშშ, 2011 წელი;
2. საგადასახდელი ბალანსისა და საერთაშორისო საინვესტიციო პოზიციის სახელმძღვანელო (Balance of Payments and International Investments Position Manual), საერთაშორისო სავალუტო ფონდი, ვაშინგტონი, აშშ, 2008 წელი, მეექვსე გამოცემა;
3. „პირდაპირი უცხოური ინვესტიციების სტანდარტული განსაზღვრება“ (OECD Benchmark Definition of Foreign Direct Investment), ეკონომიკური თანამშრომლობისა და განვითარების ორგანიზაცია – OECD, პარიზი, საფრანგეთი, 2008 წელი, მეოთხე გამოცემა;
4. „პირდაპირი ინვესტიციების კოორდინირებული გამოკვლევის სახელმძღვანელო“ (The Coordinated Direct Investment Survey Guide), საერთაშორისო სავალუტო ფონდი, ვაშინგტონი, აშშ, 2015 წელი;
5. „საგარეო ვალის სტატისტიკა“ (External Debt Statistics), ევროსტატი, საერთაშორისო სავალუტო ფონდი, ეკონომიკური თანამშრომლობისა და განვითარების ორგანიზაცია – OECD, მსოფლიო ბანკი, გაეროს კონფერენცია ვაჭრობასა და განვითარებაზე – UNCTAD, ვაშინგტონი, აშშ, 2003 წელი.
6. „მომსახურებით საერთაშორისო ვაჭრობის სტატისტიკის სახელმძღვანელო 2010“ - გაერთიანებული ერების ორგანიზაცია, ევროსტატი, საერთაშორისო სავალუტო ფონდი, ვაჭრობის მსოფლიო ორგანიზაცია.

დანართი 3

ფასების სტატისტიკა

1. „სამომხმარებლო ფასების ინდექსის სახელმძღვანელო: კონცეფციები და მეთოდები“ (Consumer Price Index Manual: Concepts and Methods), შრომის საერთაშორისო ორგანიზაცია (ILO), საერთაშორისო სავალუტო ფონდი (IMF), 2020;
2. „სამომხმარებლო ფასების ინდექსების წარმოების პრაქტიკული სახელმძღვანელო“ (Practical Guide to Producing Consumer Price Indices), გაერთიანებული ერების ორგანიზაცია, 2009;
3. „სამომხმარებლო ფასების ჰარმონიზებული ინდექსი“, მეთოდოლოგიური სახელმძღვანელო, ევროსტატი, ლუქსემბურგი, 2018;
4. საერთაშორისო სავალუტო ფონდის რეკომენდაციები ფასების სტატისტიკის შესახებ, 1993-2012;
5. „მწარმოებელთა ფასების ინდექსის სახელმძღვანელო: თეორია და პრაქტიკა“ (Producer Price Index Manual: Theory and Practice), საერთაშორისო სავალუტო ფონდი, 2004;
6. ექსპორტის და იმპორტის ფასების ინდექსის სახელმძღვანელო (Export and Import Price Index Manual), შრომის საერთაშორისო ორგანიზაცია (ILO), საერთაშორისო სავალუტო ფონდი (IMF), 2009;
7. „მშენებლობის ფასების ინდექსები - წყაროები და მეთოდები“, ეკონომიკური თანამშრომლობისა და განვითარების ორგანიზაცია, ევროკავშირის სტატისტიკის ოფისი (ევროსტატი);
8. „საცხოვრებელი უძრავი ქონების ფასების ინდექსების სახელმძღვანელო“ (Handbook on Residential Property Prices Indices (RPPIs)), ევროსტატი, 2013 წელი;
9. „მშენებლობის ფასების ინდექსების მეთოდოლოგიური ასპექტები“, ევროსტატი, 1996;
10. სამომხმარებლო ფასების ინდექსის გაანგარიშების მეთოდოლოგიური სახელმძღვანელო, საქსტატი, 2013 წელი;
11. სამრეწველო პროდუქციის მწარმოებელთა და იმპორტის ფასების ინდექსების გაანგარიშების მეთოდოლოგიური სახელმძღვანელო, საქსტატი, 2020 წელი;
12. მშენებლობისთვის შეძენილი მასალების ფასების ინდექსის გაანგარიშების მეთოდოლოგიური სახელმძღვანელო, საქსტატი, 2017 წელი;
13. მშენებლობის ღირებულების ინდექსის გაანგარიშების მეთოდოლოგიური სახელმძღვანელო, საქსტატი, 2022 წელი;
14. მომსახურების მწარმოებელთა ფასების ინდექსების გაანგარიშების მეთოდოლოგიური სახელმძღვანელო, საქსტატი, 2020 წელი;
15. საცხოვრებელი უძრავი ქონების ფასების ინდექსის გაანგარიშების მეთოდოლოგიური სახელმძღვანელო, საქსტატი, 2021 წელი;
16. სოფლის მეურნეობის პროდუქციის ერთეულის ღირებულების ინდექსის გაანგარიშების მეთოდოლოგიური სახელმძღვანელო, საქსტატი, 2023 წელი.

სოციალური სტატისტიკა

1. შრომის სტატისტიკოსთა მე-19 საერთაშორისო კონფერენციაზე მიღებული რეზოლუცია „შრომითი საქმიანობის, დასაქმებისა და არასრულად გამოყენებული სამუშაო ძალის სტატისტიკის შესახებ“ (Resolution concerning statistics of work, employment and labour underutilization - adopted by the 19th International Conference of Labour Statisticians) 2013 (გლობალური მითითებები სამუშაო ძალის გამოკვლევის დიზაინისათვის - The global reference for labour force survey design, 2018);
2. შინამეურნეობებისა და ცალკეული ინდივიდების მიერ საინფორმაციო და საკომუნიკაციო ტექნოლოგიებზე ხელმისაწვდომობისა და გამოყენების ინდიკატორების გაანგარიშების მეთოდოლოგია (Manual for Measuring ICT Access and Use by Households and Individuals), ტელეკომუნიკაციების საერთაშორისო გაერთიანება, ჟენევა, შვეიცარია, 2014 წელი;
3. ინფორმაციული საზოგადოების სტატისტიკის მეთოდოლოგიური სახელმძღვანელო (Methodological Manual for statistics on the Information Society), ევროსტატი, 2014 წელი;
4. შინამეურნეობების გამოკვლევების სახელმძღვანელო (Handbook of Household Surveys), გაერთიანებული ერების ორგანიზაცია, ნიუ იორკი, 1984 წელი;
5. „ხელფასების სტატისტიკის ინტეგრირებული სისტემა“ (An Integrated System of Wages Statistics, ILO), შრომის საერთაშორისო ორგანიზაცია (ILO), ჟენევა, შვეიცარია;
6. ხელფასების სტატისტიკის ინტეგრირებულ სისტემასთან დაკავშირებული რეზოლუცია, მიღებულია შრომის სტატისტიკოსთა მე-12 საერთაშორისო კონფერენციაზე (Resolution concerning an integrated system of wages statistics, adopted by the Twelfth International Conference of Labour Statisticians), შრომის საერთაშორისო ორგანიზაცია (ILO), 1973 წელი;
7. გაერთიანებული ერების ორგანიზაციის დანაშაულებების აღკვეთის და სისხლის სამართლის ვენის განყოფილების სოციალურ-ეკონომიკური ინფორმაციის და პოლიტიკის ანალიზის დეპარტამენტის რეკომენდაციები;
8. UNESCO სტატისტიკის ინსტიტუტის რეკომენდაციები (განათლება, მეცნიერება, კულტურა);
9. გაერთიანებული ერების ორგანიზაციის ევროპის ეკონომიკური კომისიის (UNECE) და გაეროს ქალთა ორგანიზაციის (UN WOMEN) რეკომენდაციები გენდერული სტატისტიკის სფეროში.

დანართი 3

მოსახლეობის და დემოგრაფიის სტატისტიკა

1. ევროპის სტატისტიკოსთა კონფერენციის რეკომენდაციები 2020 წლის რაუნდის მოსახლეობისა და საცხოვრისების აღწერისთვის (Conference of European Statisticians Recommendations for the 2020 Censuses of Population and Housing, UN), გაერთიანებული ერების ორგანიზაცია, ნიუ-იორკი, ჟენევა, 2015 წელი;
2. ევროპის სტატისტიკოსთა კონფერენციის რეკომენდაციები 2010 წლის რაუნდის მოსახლეობისა და საცხოვრისების აღწერისთვის (Conference of European Statisticians Recommendations for the 2010 Censuses of Population and Housing, UN), გაერთიანებული ერების ორგანიზაცია, ნიუ-იორკი, ჟენევა, 2006 წელი;
3. მოსახლეობის ბუნებრივი მოძრაობის სტატისტიკური აღრიცხვის სისტემის პრინციპები და რეკომენდაციები (Principles and Recommendations for a Vital Statistics System, UN), მესამე გადახედვა, გაერთიანებული ერების ორგანიზაცია, ნიუ იორკი, 2014 წელი;
4. სახელმძღვანელო ბუნებრივი მოძრაობის სტატისტიკის ანგარიშის მოსამზადებლად (Guidelines and Template for Developing a Vital Statistics Report, UN ESCAP, Statistics Norway), გაეროს აზიისა და წყნარი ოკეანის ეკონომიკური და სოციალური კომისია, ნორვეგიის სტატისტიკის სამსახური, ბანგკოკი, 2018 წელი;
5. დემოგრაფიის მოკლე ენციკლოპედიური ლექსიკონი (Concise Demographic Encyclopedic Dictionary, UNFPA), მესამე გამოცემა, გაეროს მოსახლეობის ფონდი, თბილისი, 2012 წელი.

ბიზნეს სტატისტიკა

1. სტატისტიკური მოთხოვნების კრებული (Statistical Requirements Compendium, Eurostat), ევროსტატი, 2004, 2009, 2018, 2020 და 2023 წლების გამოცემები;
2. ევროპული ბიზნესი - სტატისტიკის სახელმძღვანელო (European Business Statistics Manual, Eurostat), 2021 წელი;
3. „მოკლევადიანი ბიზნეს სტატისტიკის მეთოდოლოგია - განმარტებები და რეკომენდაციები“ (Methodology of Short-Term Business Statistics (Interpretation and Guidelines), Eurostat), ევროსტატი, 2006 წელი;
4. „მოკლევადიანი ბიზნეს სტატისტიკის მეთოდოლოგია - თანმხლები დოკუმენტები“ (Methodology of Short-Term Business Statistics (Associated Documents), Eurostat), 2006 წელი, ევროსტატი);
5. მეთოდოლოგიური სახელმძღვანელო ევროპის სტრუქტურული ბიზნეს სტატისტიკის შესახებ – 2021 წლის გამოცემა – პროდუქტები (Methodological manual on European Structural Business Statistics – 2021 edition – Products);

საქართველოს სტატისტიკის ეროვნული სამსახური

დანართი 3

6. ევროპული ბიზნეს სტატისტიკის სახელმძღვანელო მოკლევადიანი ბიზნეს სტატისტიკისთვის, 2021 წელი (European business statistics compilers manual for short-term business statistics edition 2021);
7. ევროპის ბიზნეს სტატისტიკის მეთოდოლოგიური სახელმძღვანელო მოკლევადიანი ბიზნეს სტატისტიკისთვის - 2021 წლის გამოცემა (European business statistics methodological manual for short-term business statistics - 2021 edition);
8. „საერთაშორისო რეკომენდაციები მშენებლობის სტატისტიკისათვის“ (International Recommendations for Construction Statistics, UNSD), გაერთიანებული ერების ორგანიზაციის სტატისტიკის სამსახური, 1997 წელი;
9. „ახსნა-განმარტებები სამშენებლო საქმიანობის სტატისტიკური გამოკვლევისათვის“, გერმანიის სტატისტიკის ფედერალური სამსახური, 1997 წელი;
10. „ენერგეტიკის სტატისტიკის სახელმძღვანელო“ (Energy Statistics Manual, OECD), ევროსტატი, ეკონომიკური თანამშრომლობისა და განვითარების ორგანიზაცია - OECD, ენერგეტიკის საერთაშორისო სააგენტო;
11. გაერთიანებული ორგანიზაციების მონაცემთა ინიციატივის ნავთობის სახელმძღვანელო, (Joint Organisations Data Initiative - JODI Oil Manual);
12. გაერთიანებული ორგანიზაციების მონაცემთა ინიციატივის გაზის სახელმძღვანელო, (Joint Organisations Data Initiative - JODI Gas manual);
13. შინამეურნეობებში ენერჯის მოხმარების სტატისტიკის სახელმძღვანელო, (Manual for statistics on energy consumption in households, 2013 year);
14. „საერთაშორისო რეკომენდაციები ვაჭრობის სტატისტიკისათვის“ (International Recommendations for Distributive Trade Statistics, UN), გაეროს სტატისტიკის სამსახური, 2009 წელი;
15. „სატვირთო საავტომობილო ტრანსპორტის მეთოდოლოგია“ (Road Freight Transport Methodology, Eurostat) ევროსტატი, 2008 და 2016 წლის გამოცემები;
16. მომსახურების სტატისტიკის განვითარება: „მომსახურების სტატისტიკა მოკლევადიან ბიზნეს სტატისტიკაში“ სემინარის მასალები (Evolution of Service Statistics: Proceedings of the seminar on Service Statistics Within Short-term Business Statistics, Eurostat), ევროსტატი, 2002 წელი;

დანართი 3

17. „ტრანსპორტის სტატისტიკის გლოსარიუმი“ (Glossary for Transport Statistics, Eurostat), მეხუთე გამოცემა, ევროსტატი, 2019 წელი;
18. საზღვაო ტრანსპორტის სტატისტიკის საცნობარო სახელმძღვანელო, ვერსია 4.3; ევროსტატი, 2022 წელი (Reference Manual on Maritime Transport Statistics, Version 4.3; Eurostat, 2022);
19. „ბიზნეს რეგისტრი: რეკომენდაციების სახელმძღვანელო“ (Business Register: Recommendations Manual, Eurostat), ევროსტატი, 2010 წელი;
20. „ევროსტატის და ეკონომიკური თანამშრომლობისა და განვითარების ორგანიზაციის სახელმძღვანელო ბიზნეს დემოგრაფიის სტატისტიკაზე“ (Eurostat - OECD Manual on Business Demography Statistics), ევროსტატი და ეკონომიკური თანამშრომლობისა და განვითარების ორგანიზაცია, 2007 წელი;
21. „სტატისტიკური ბიზნეს რეგისტრის სახელმძღვანელო“ (Guidelines on Statistical Business Registers, United Nations), გაეროს ევროპის ეკონომიკური კომისია, 2015 წელი;
22. „სტატისტიკური ერთეულები“ (STATISTICAL UNITS, United Nations), გაერო, ეკონომიკური და სოციალური საკითხების დეპარტამენტი. სტატისტიკის განყოფილება, 2007 წელი;
23. „ადმინისტრაციული წყაროების გამოყენება ბიზნეს სტატისტიკის მიზნებისათვის: საუკეთესო პრაქტიკის სახელმძღვანელო“ (Use of Administrative Sources for Business Statistics Purposes: Handbook on Good Practices, Eurostat), ევროსტატი, 1999 წელი;
24. საერთაშორისო რეკომენდაციები ტურიზმის სტატისტიკისთვის 2008 (International Recommendations for Tourism Statistics 2008), გაერთიანებული ერების ორგანიზაცია;
25. მეთოდოლოგიური სახელმძღვანელო ტურიზმის სტატისტიკისთვის, ვერსია 3.1 (Methodological Manual for Tourism Statistics, version 1.2), ევროსტატი, 2014 წელი;
26. ტურიზმის სატელიტური ანგარიში: რეკომენდებული მეთოდოლოგიური ჩარჩო 2008; გაერო, 2010 წელი (Tourism Satellite Account: Recommended Methodological Framework 2008; United Nations, 2010);
27. საგზაო სატვირთო ტრანსპორტის კვლევებში გამოყენებული მეთოდოლოგიები წევრ და კანდიდატ ქვეყნებში (Methodologies used in road freight transport surveys in Member States, EFTA and Candidate Countries), ევროსტატი, 2021 წელი;
28. ტრანსპორტის სტატისტიკის ლექსიკონი, მე-5 გამოცემა, ევროსტატი, 2019 (Glossary for transport statistics, 5th edition, 2019, Eurostat);

საქართველოს სტატისტიკის ეროვნული სამსახური

დანართი 3

29. სარკინიგზო ტრანსპორტის სტატისტიკის საცნობარო სახელმძღვანელო, ვერსია 10.5, იანვარი, 2022, ევროსტატი (Reference Manual on Rail Transport Statistics, Version 10.5, January 2022, Eurostat);
30. საჰაერო ტრანსპორტის სტატისტიკის საცნობარო სახელმძღვანელო, ვერსია 15, მარტი, 2021, ევროსტატი (Reference Manual on Air Transport Statistics, Version #15, March 2021, Eurostat);
31. ევროპული ბიზნესის სტატისტიკის სახელმძღვანელო საწარმოებში საინფორმაციო-საკომუნიკაციო ტექნოლოგიების გამოყენებისა და ელექტრონული კომერციისთვის, 2023 წლის გამოცემა (European businesses statistics compilers manual for ICT usage and e-commerce in enterprises 2023 edition);
32. ინოვაციის შესახებ მონაცემთა შეგროვების გავრცელებისა და გამოყენების სახელმძღვანელო, 2018 წლის გამოცემა (Oslo Manual 2018 - Guidelines for Collecting, Reporting and Using Data on Innovation, 4th Edition).

სოფლის მეურნეობის სტატისტიკა

1. „ინტეგრირებული სასოფლო-სამეურნეო აღწერების და გამოკვლევების სისტემა, ტ.1 - რეკომენდაციები სასოფლო სამეურნეო აღწერათა პროგრამისათვის“. FAO-ს სტატისტიკური განვითარების სერია #11, (A System of Integrated Agricultural Censuses and Surveys, Vol. 1 World Programme for the Census of Agriculture, FAO), გაეროს სურსათის და სოფლის მეურნეობის ორგანიზაცია (FAO) რომი, 2005 წელი;
2. „მსოფლიო პროგრამა სასოფლო-სამეურნეო აღწერისათვის 2020“, FAO-ს სტატისტიკური განვითარების სერია #15, ტ.1 (World Programme for the Census of Agriculture 2020, FAO, Vol. 1), გაეროს სურსათის და სოფლის მეურნეობის ორგანიზაცია (FAO), რომი, 2017 წელი;
3. სახელმძღვანელო თევზჭერისა და აკვაკულტურის სტატისტიკის გაუმჯობესებისთვის. გაეროს სურსათისა და სოფლის მეურნეობის ორგანიზაცია (FAO), 2015 წელი;
4. გაფრქვევების მონაცემების ანგარიშების სახელმძღვანელო პრინციპები შორ მანძილებზე ჰაერის ტრანსსასაზღვრო დაბინძურების შესახებ (ECE/EB.AIR/97), 2009 წელი;
5. ატმოსფერული ჰაერის ხარისხის სახელმძღვანელო ევროპისათვის (მეორე გამოცემა);
6. ატმოსფერული ჰაერის ხარისხის სახელმძღვანელო: გლობალური განახლება 2005 წელი;
7. მონრეალის პროტოკოლის ოზონის შრის დამზღველი ნივთიერებების სახელმძღვანელო, მეცხრე გამოცემა, UNEP 2012 წელი;

საქართველოს სტატისტიკის ეროვნული სამსახური

დანართი 3

8. მონრეალის პროტოკოლის მონაცემთა ანგარიშების სახელმძღვანელო, UNEP 1999 წელი;
9. წლიური ინვენტარიზაციის განახლებული სახელმძღვანელო 14/CP.11 გადაწყვეტილების დებულებების გათვალისწინებით, UNFCCC;
10. სოფლის მეურნეობის გარემოსდაცვითი ინდიკატორები, ტ.3 მეთოდები და შედეგები, OECD;
11. დაცული ტერიტორიების მართვის კატეგორიების გამოყენების სახელმძღვანელო, IUCN (International Union for Conservation of Nature);
12. მეთოდოლოგიური მითითებები გაეროს ევროპის ეკონომიკური კომისიის (UNECE) გარემოს დაცვითი მაჩვენებლების წარმოებისთვის;
13. მატერიალური ნაკადების ანგარიშის სახელმძღვანელო, EUROSTAT.



საქართველოს სტატისტიკის ეროვნული

სამსახურის მიერ

2023 წელს

გამოქვეყნებული ძირითადი პროდუქტები

საქართველოს სტატისტიკის ეროვნული სამსახური

დანართი 4

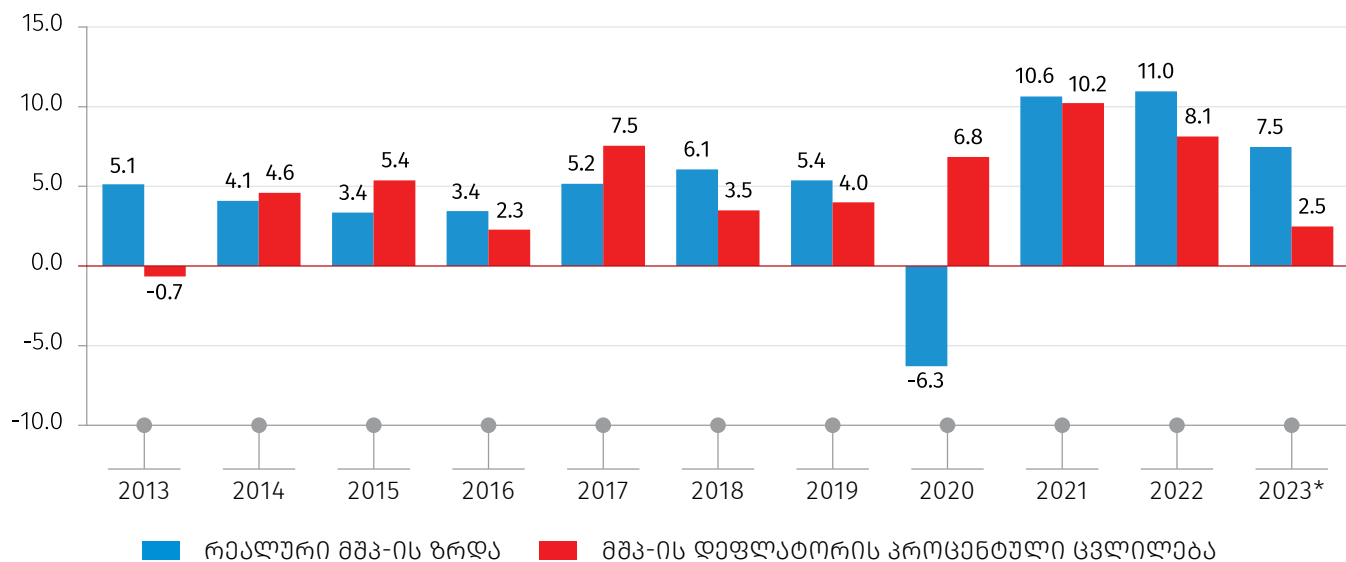
მთლიანი შიდა პროდუქტი, 2023 წელი (წინასწარი მონაცემები)

2023 წლის წინასწარი მონაცემებით მთლიანი შიდა პროდუქტის მოცულობა მიმდინარე ფასებში 80 246.1 მლნ. ლარს გაუტოლდა, რაც 10.1 პროცენტით აღემატება წინა წლის შესაბამის მაჩვენებელს, ხოლო რეალური მთლიანი შიდა პროდუქტის ზრდამ 2023 წელს, წინა წელთან შედარებით 7.5 პროცენტი შეადგინა. მთლიანი შიდა პროდუქტის დეფლატორის პროცენტული ცვლილება 2022 წელს 2.5 პროცენტით განისაზღვრა.

	2022	2023*
მშპ მიმდინარე ფასებში (მლნ. ლარი)	72 860.1	80 246.1
მშპ მიმდინარე ფასებში (მლნ. აშშ დოლარი)	24 989.5	30 536.8
მშპ ერთ სულზე (ლარი)	19 625.6	21 574.9
მშპ ერთ სულზე (აშშ დოლარი)	6 731.2	8 210.1
რეალური მშპ-ის ზრდა (%)	11.0	7.5
მშპ-ის დეფლატორის პროცენტული ცვლილება (%)	8.1	2.5

* წინასწარი მონაცემები

რეალური მთლიანი შიდა პროდუქტის ზრდა და დეფლატორის პროცენტული ცვლილება წინა წელთან შედარებით (პროცენტი)



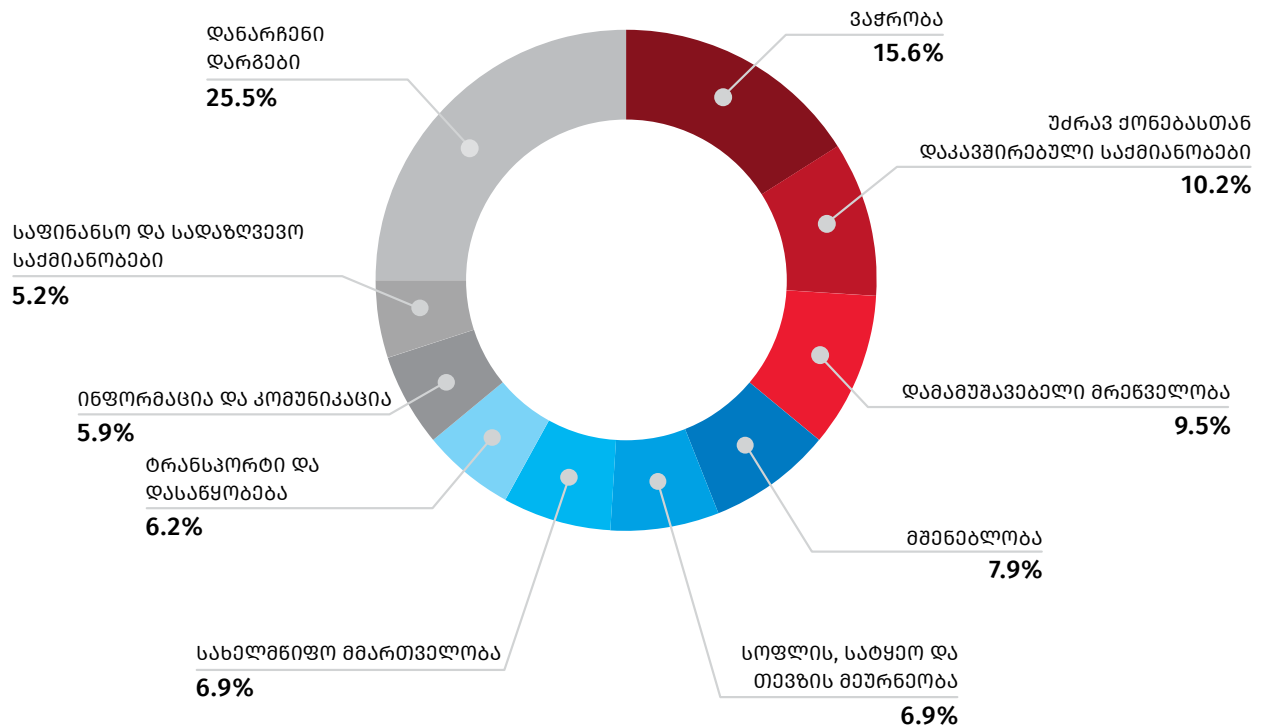
* წინასწარი მონაცემები

საქართველოს სტატისტიკის ეროვნული სამსახური

დანართი 4

მთლიანი შიდა პროდუქტის დარგობრივ სტრუქტურაში ყველაზე დიდი წილით გამოირჩევა საბითუმო და საცალო ვაჭრობა; ავტომობილების და მოტოციკლების რემონტი (15.6 პროცენტი) და უძრავ ქონებასთან დაკავშირებული საქმიანობები (10.2 პროცენტი). შემდგომ პოზიციებს იკავებს დამამუშავებელი მრეწველობა (9.5 პროცენტი), მშენებლობა (7.9 პროცენტი), სოფლის სატყეო და თევზის მეურნეობა (6.9 პროცენტი), სახელმწიფო მმართველობა და თავდაცვა; სავალდებულო სოციალური უსაფრთხოება (6.9 პროცენტი), ტრანსპორტი და დასაწყობება (6.2 პროცენტი), ინფორმაციისა და კომუნიკაცია (5.9 პროცენტი), საფინანსო და სადაზღვევო საქმიანობები (5.2 პროცენტი).

მთლიანი შიდა პროდუქტის დარგობრივი სტრუქტურა
2023* წელი



* წინასწარი მონაცემები

შენიშვნა: შესაძლო მცირე განსხვავება საბოლოო შედეგსა და შესაკრებთა ჯამს შორის აიხსნება მონაცემთა დამრგვალებით.

საქართველოს სტატისტიკის ეროვნული სამსახური

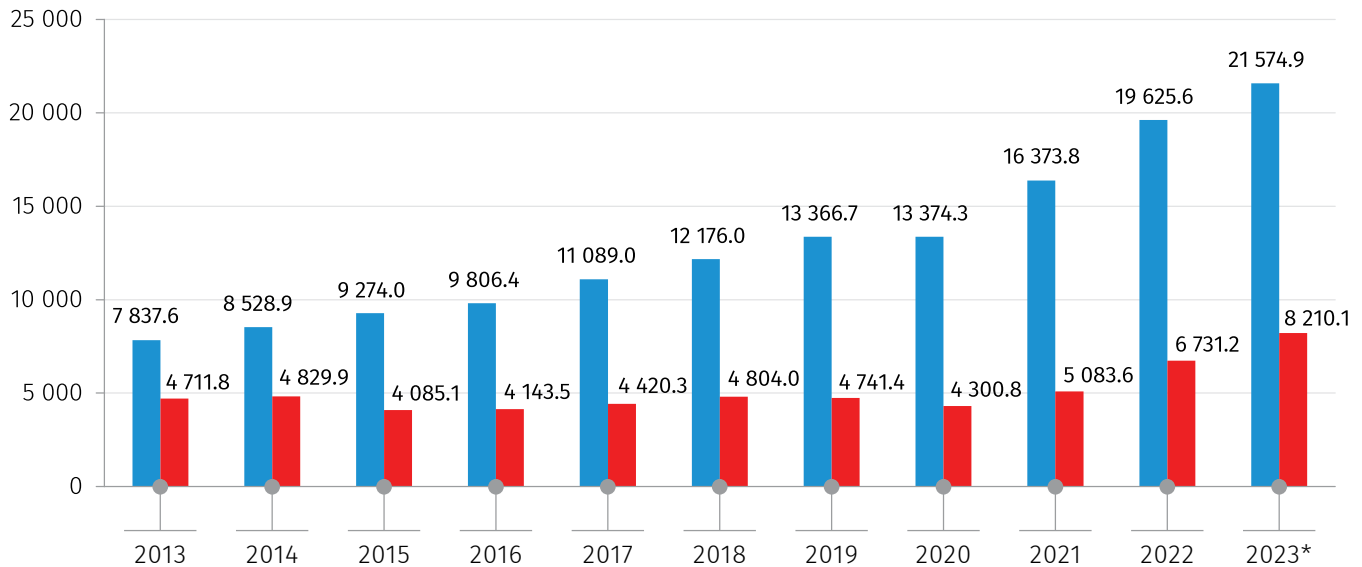
დანართი 4

2023 წელს წინა წლის შესაბამის პერიოდთან შედარებით ზრდის მიმართულებით მნიშვნელოვანი წვლილი შეიტანა შემდეგმა დარგებმა: საბითუმო და საცალო ვაჭრობა; ავტომობილების და მოტოციკლების რემონტი (13.6 პროცენტი), მშენებლობა (17.2 პროცენტი), ინფორმაცია და კომუნიკაცია (27.4 პროცენტი), სახელმწიფო მმართველობა და თავდაცვა; სავალდებულო სოციალური უსაფრთხოება (13.7 პროცენტი), ტრანსპორტი და დასაწყობება (13.3 პროცენტი), განათლება (18.9 პროცენტი), პროფესიული, სამეცნიერო და ტექნიკური საქმიანობები (19.1 პროცენტი), დამამუშავებელი მრეწველობა (3.3 პროცენტი), საფინანსო და სადაზღვევო საქმიანობები (7.1 პროცენტი).

კლება აღინიშნა შემდეგ დარგებში: ჯანდაცვა და სოციალური მომსახურების საქმიანობები (-15.4 პროცენტი), უძრავ ქონებასთან დაკავშირებული საქმიანობები (-2.5 პროცენტი), სოფლის, სატყეო და თევზის მეურნეობა (-2.8 პროცენტი).

ერთ სულზე მთლიანი შიდა პროდუქტის დინამიკა მიმდინარე ფასებში ასახულია ქვემოთ მოცემულ გრაფიკზე:

მთლიანი შიდა პროდუქტი ერთ სულზე



*წინასწარი მონაცემები.

■ მშპ ერთ სულზე, ლარი

■ მშპ ერთ სულზე, აშშ დოლარი

საქართველოს სტატისტიკის ეროვნული სამსახური

დანართი 4

ინფლაცია საქართველოში, 2023 წლის დეკემბერი

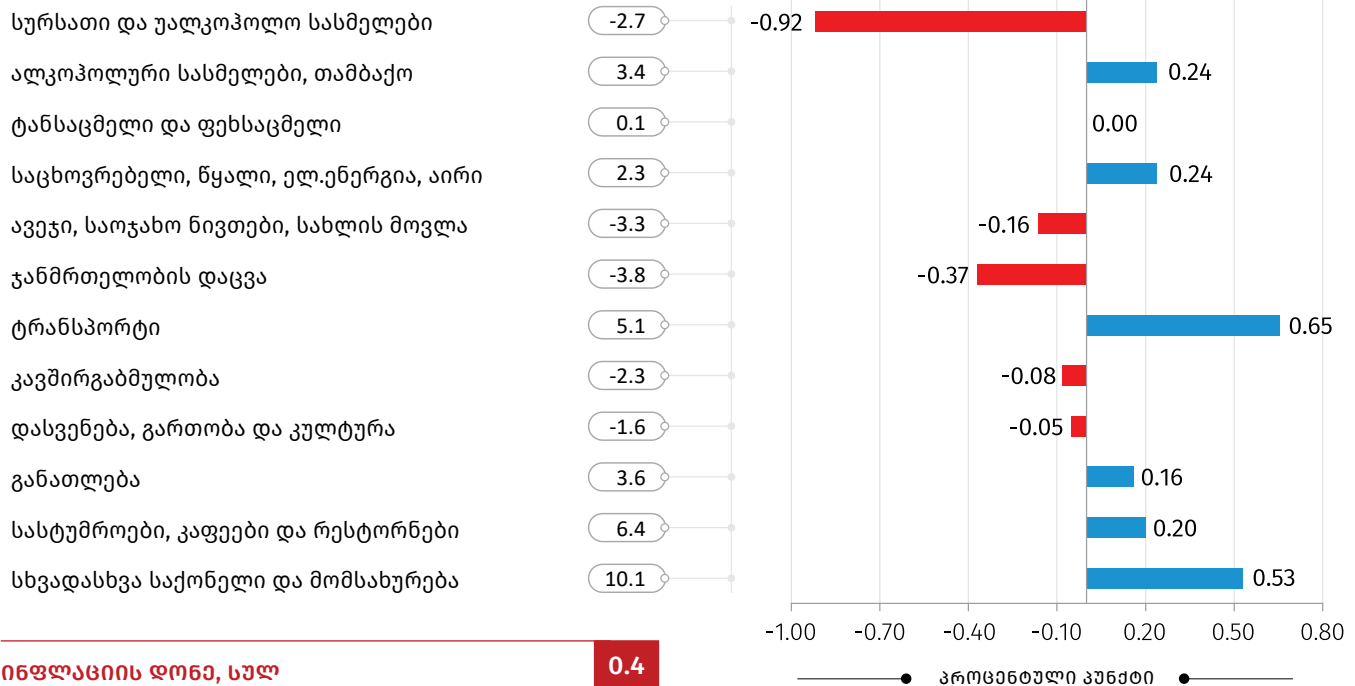
2023 წლის დეკემბერში წინა თვესთან შედარებით ინფლაციის დონემ საქართველოში 0.1 პროცენტი, ხოლო წლიური ინფლაციის დონემ 0.4 პროცენტი შეადგინა.

რაც შეეხება საბაზო ინფლაციას, აღნიშნულმა მაჩვენებელმა 2023 წლის დეკემბერში, გასული წლის შესაბამის პერიოდთან შედარებით 2.0 პროცენტი შეადგინა, ხოლო თამბაქოს გარეშე წლიური საბაზო ინფლაციის მაჩვენებელი 1.9 პროცენტით განისაზღვრა.

ქვემოთ მოცემულ ცხრილში წარმოდგენილია სამომხმარებლო კალათაში შემავალი საქონლისა და მომსახურების ჯგუფების ფასების პროცენტული ცვლილება და შესაბამისი წვლილი 2023 წლის დეკემბრის წლიური ინფლაციის მთლიან მაჩვენებელში.

პროცენტული ცვლილება წინა წლის შესაბამის თვესთან შედარებით

ჯგუფების წვლილი* 2023 წლის დეკემბრის ინფლაციაში წინა წლის შესაბამის თვესთან შედარებით, (სულ 0.4%)



* რიცხვების დამრგვალების გამო ცალკეული ჯგუფების ჯამი შესაძლოა არ უდრიდეს ინფლაციის მთლიან მაჩვენებელს.

წლიური ინფლაციის ფორმირებაზე ძირითადი გავლენა იქონია ფასების ცვლილებამ შემდეგ ჯგუფებზე:

ტრანსპორტი: ჯგუფში ფასები გაიზარდა 5.1 პროცენტით, რაც 0.65 პროცენტული პუნქტით

საქართველოს სტატისტიკის ეროვნული სამსახური

დანართი 4

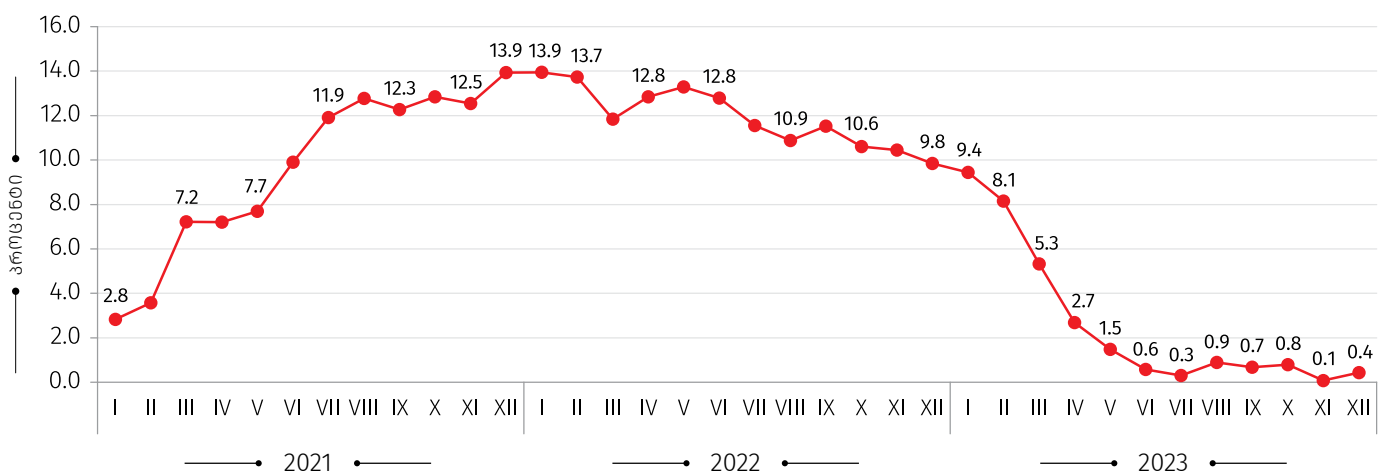
აისახა მთლიან ინდექსზე. ფასები გაიზარდა სატრანსპორტო მომსახურებაზე (7.8 პროცენტი), სატრანსპორტო საშუალებების შეძენასა (6.0 პროცენტი) და პირადი სატრანსპორტო საშუალებების ექსპლუატაციაზე (3.7 პროცენტი);

სხვადასხვა საქონელი და მომსახურება: ჯგუფში ფასები გაიზარდა 10.1 პროცენტით, რაც 0.53 პროცენტული პუნქტით აისახა წლიურ ინდექსზე. ფასები, უმეტესწილად, მომატებულია ქვეჯგუფებზე: საფინანსო მომსახურება (26.3 პროცენტი), პირადი ნივთები, სხვა კატეგორიებში ჩაურთველი (6.1 პროცენტი), პირადი ჰიგიენა (5.7 პროცენტი);

სურსათი და უალკოჰოლო სასმელების ჯგუფში დაფიქსირდა ფასების 2.7 პროცენტიანი კლება, რაც -0.92 პროცენტული პუნქტით აისახა წლიურ ინდექსზე. ფასები შემცირდა ქვეჯგუფებზე: ზეთი და ცხიმი (-19.2 პროცენტი), ბოსტნეული და ბალჩეული (-9.8 პროცენტი), პური და პურპროდუქტები (-8.0 პროცენტი), რძე, ყველი და კვერცხი (-3.3 პროცენტი), შაქარი, ჯემი და სხვა ტკბილეული (-3.1 პროცენტი). ამასთან, ფასები გაიზარდა ხილსა და ყურძენზე (17.3 პროცენტი), ხორცსა და ხორცის პროდუქტებზე (5.6 პროცენტი), მინერალურ და წყაროს წყალზე, უალკოჰოლო სასმელებსა და ნატურალურ წვენებზე (3.3 პროცენტი);

ჯანმრთელობის დაცვა: ჯგუფში ფასები შემცირდა 3.8 პროცენტით, რაც -0.37 პროცენტული პუნქტით აისახა მთლიან ინდექსზე. ფასები შემცირდა სამედიცინო პროდუქციის, აპარატურის და მოწყობილობის ქვეჯგუფზე (-8.9 პროცენტი). ამასთან, ფასები გაზრდილია ამბულატორიულ სამედიცინო მომსახურებასა (5.8 პროცენტი) და საავადმყოფოების მომსახურებაზე (5.6 პროცენტი).

წლიური ინფლაციის დონე საქართველოში
(წინა წლის შესაბამის თვესთან, პროცენტული ცვლილება)



საქართველოს სტატისტიკის ეროვნული სამსახური

დანართი 4

პირდაპირი უცხოური ინვესტიციები, 2023 წელი

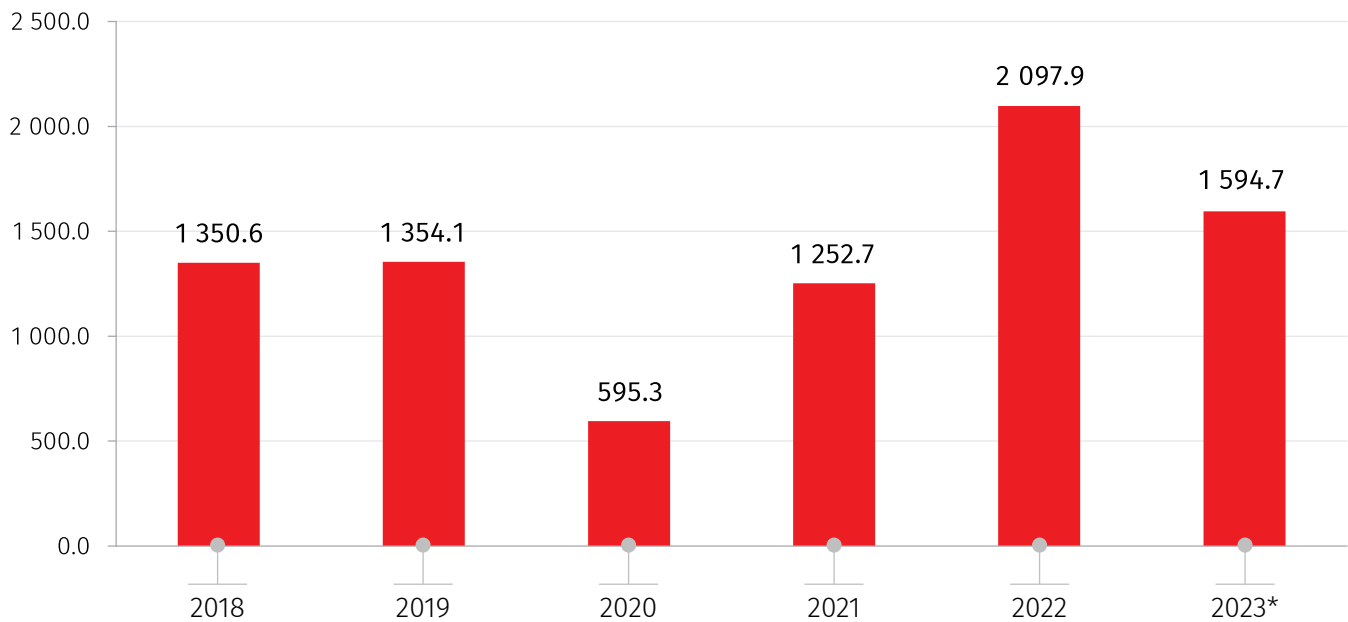
(წინასწარი)

წინასწარი მონაცემებით, საქართველოში განხორციელებული პირდაპირი უცხოური ინვესტიციების მოცულობამ 2023 წელს 1 594.7 მლნ. აშშ დოლარი შეადგინა, რაც 24.0 პროცენტით ნაკლებია 2022 წლის დაზუსტებულ მაჩვენებელზე. შემცირების გამომწვევ უმთავრეს მიზეზს წარმოადგენს სავალო ვალდებულებების შემცირება.

ქვემოთ მოცემული დიაგრამა ასახავს საქართველოში განხორციელებული პირდაპირი უცხოური ინვესტიციების დინამიკას 2018-2023 წლებში.

პირდაპირი უცხოური ინვესტიციები საქართველოში 2018-2023 წლებში

(მლნ. აშშ დოლარი)



*წინასწარი მონაცემები.

საქართველოს სტატისტიკის ეროვნული სამსახური

დანართი 4

პირდაპირი უცხოური ინვესტიციები კომპონენტების მიხედვით, 2018-2023 წლებში

(მლნ. აშშ დოლარი)

	2018	2019	2020	2021	2022	2023*
სულ	1 350.6	1 354.1	595.3	1 252.7	2 097.9	1 594.7
მათ შორის:						
სააქციო კაპიტალი	866.6	710.9	36.9	221.6	696.8	1 173.1
რეინვესტიცია [^]	434.0	636.6	500.5	772.0	1 378.4	1 279.1
სავალო ვალდებულებები ^{^^}	50.0	6.6	57.9	259.2	22.7	-857.5

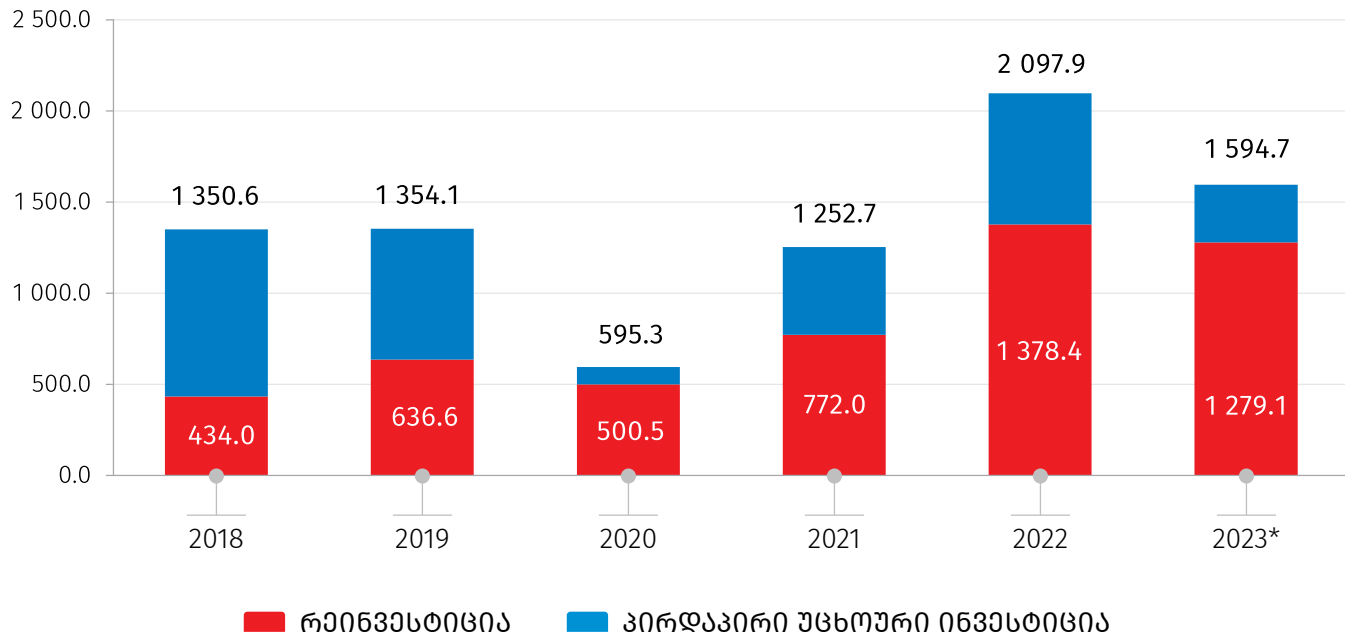
*წინასწარი მონაცემები.

[^] რეინვესტიცია - სხვაობა მოგება-ზარალსა და დივიდენდებს შორის.

^{^^} სავალო ვალდებულებებში აისახება სავაჭრო კრედიტები და სესხები.

პირდაპირი უცხოური ინვესტიციები და რეინვესტიცია საქართველოში 2018-2023 წლებში

(მლნ. აშშ დოლარი)



*წინასწარი მონაცემები.

საქართველოს სტატისტიკის ეროვნული სამსახური

დანართი 4

2023 წელს საქართველოში განხორციელებული პირდაპირი უცხოური ინვესტიციების მიხედვით უმსხვილესი ინვესტორი ქვეყნები შემდეგნაირად განაწილდა:

ძირითადი პირდაპირი ინვესტორი ქვეყნები საქართველოში 2023 წლის მიხედვით (მლნ. აშშ დოლარი)

	2018	2019	2020	2021	2022	2023*
სულ	1 350.6	1 354.1	595.3	1 252.7	2 097.9	1 594.7
მათ შორის:						
გაერთიანებული სამეფო	183.3	238.1	303.3	605.7	437.0	392.0
ნიდერლანდები	212.6	87.9	203.6	146.4	196.2	360.5
თურქეთი	49.2	169.7	79.9	100.4	55.1	168.8
აშშ	105.0	115.7	99.0	18.9	176.5	153.5
რუსეთი	83.4	63.0	42.2	82.4	108.1	87.6
მალტა	24.1	6.3	49.5	-2.8	39.0	80.0
აზერბაიჯანი	246.7	39.0	-16.3	3.4	1.7	53.6
ჩინეთი	76.0	44.7	-35.1	-27.8	43.6	47.3
იაპონია	4.8	39.5	6.5	4.3	58.7	45.5
ყაზახეთი	-39.8	7.4	0.2	10.9	32.6	43.3
დანარჩენი ქვეყნები	405.3	542.7	-137.3	310.9	949.4	162.7

*წინასწარი მონაცემები.

საქართველოს სტატისტიკის ეროვნული სამსახური

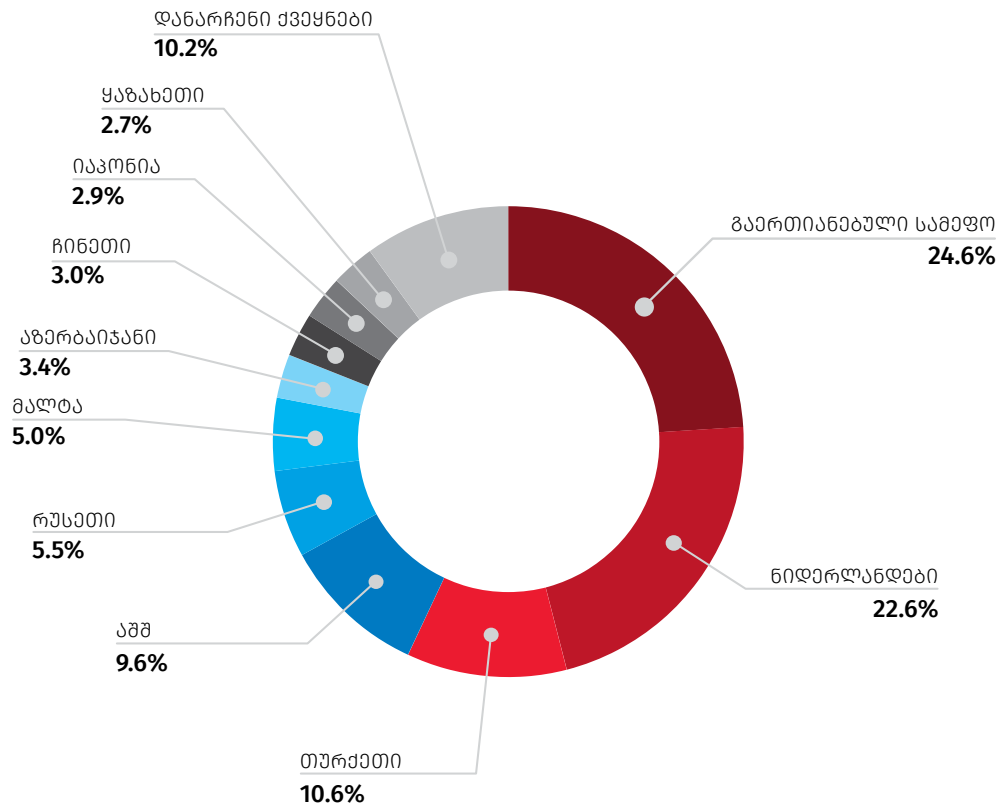
დანართი 4

სამი უმსხვილესი ინვესტორი ქვეყნის წილმა მთლიან პირდაპირ უცხოურ ინვესტიციებში, 2023 წლის წინასწარი მონაცემებით, 57.8 პროცენტი შეადგინა.

ქვეყნების პროცენტულ სტრუქტურას განხორციელებული პირდაპირი უცხოური ინვესტიციების მიხედვით გვიჩვენებს ქვემოთ მოცემული დიაგრამა.

პირველ ადგილზე გაერთიანებული სამეფო იმყოფება 24.6 პროცენტით, მეორეზე - ნიდერლანდები 22.6 პროცენტით, ხოლო მესამეზე - თურქეთი 10.6 პროცენტით.

უმსხვილესი ინვესტორი ქვეყნების წილი 2023* წელს



*წინასწარი მონაცემები.

საქართველოს სტატისტიკის ეროვნული სამსახური

დანართი 4

რაც შეეხება ეკონომიკის სექტორებს, პირდაპირი უცხოური ინვესტიციები 2023 წელს შემდეგნაირად განაწილდა.

პირდაპირი უცხოური ინვესტიციები ეკონომიკის სექტორების მიხედვით, 2018-2023 წლებში
(მლნ. აშშ დოლარი)

	2018	2019	2020	2021	2022	2023*
სულ	1 350.6	1 354.1	595.3	1 252.7	2 097.9	1 594.7
მათ შორის:						
საფინანსო და სადაზღვევო საქმიანობები	273.6	285.3	409.4	472.1	538.0	630.1
დამამუშავებელი მრეწველობა	171.1	123.6	44.9	133.5	134.0	291.7
ტრანსპორტი	192.4	54.5	10.5	3.2	90.1	138.2
ვაჭრობა	59.9	139.8	62.2	141.7	189.4	116.6
ენერგეტიკა	123.4	256.0	17.1	185.7	129.6	108.5
ინფორმაცია და კომუნიკაცია	-12.7	89.9	74.1	-4.4	140.9	85.7
უძრავი ქონება	21.3	-64.7	53.4	45.2	366.5	59.7
ხელოვნება, გართობა და დასვენება	30.8	140.1	21.4	231.7	165.9	57.8
სასტუმროები და რესტორნები	106.0	119.7	-246.6	-13.6	66.7	34.6
განათლება	13.3	4.1	10.2	15.3	12.4	18.2
ადმინისტრაციული საქმიანობები	47.0	21.6	0.8	11.5	5.6	14.6
ჯანდაცვა და სოციალური მომსახურება	15.9	16.7	7.7	26.3	3.1	14.2
პროფესიული და სამეცნიერო საქმიანობები	52.2	27.1	19.8	25.0	15.9	8.0
სამთომოპოვებითი მრეწველობა	59.5	51.7	98.9	-21.3	6.6	5.1
მშენებლობა	187.3	53.6	31.8	-11.4	34.4	3.1
წყალმომარაგება; ნარჩენების მართვა	5.9	8.3	-26.3	0.4	197.2	-0.9
სოფლის მეურნეობა	-2.4	7.3	-1.6	1.9	4.7	-3.3
სხვა სახის მომსახურება	6.1	19.4	7.5	9.9	-3.2	12.7

*წინასწარი მონაცემები.

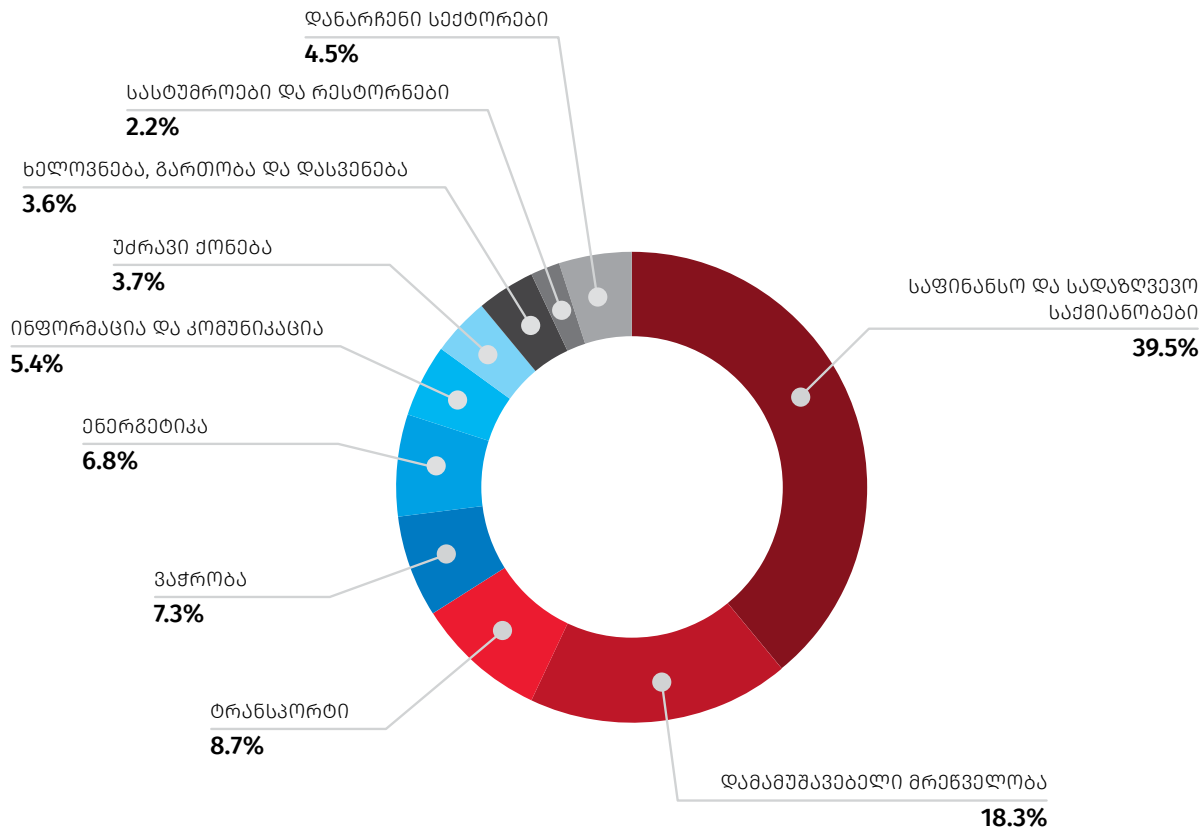
საქართველოს სტატისტიკის ეროვნული სამსახური

დანართი 4

სამი უმსხვილესი სექტორის წილმა (განხორციელებული პირდაპირი უცხოური ინვესტიციების მიხედვით) 2023 წელს 66.5 პროცენტი შეადგინა. ყველაზე დიდი მოცულობის პირდაპირი უცხოური ინვესტიცია საფინანსო და სადაზღვევო საქმიანობების სექტორში განხორციელდა და 630.1 მლნ. აშშ დოლარი შეადგინა, რაც მთლიანი პირდაპირი უცხოური ინვესტიციების 39.5 პროცენტია. მეორე ადგილზე იმყოფება დამამუშავებელი მრეწველობის სექტორი 291.7 მლნ. აშშ დოლარით (18.3 პროცენტი), ხოლო მესამეზე - ტრანსპორტის სექტორი 138.2 მლნ. აშშ დოლარით (8.7 პროცენტი).

ძირითადი ეკონომიკის სექტორების მიხედვით 2023 წელს განხორციელებული პირდაპირი უცხოური ინვესტიციების პროცენტული განაწილება მოცემულია დიაგრამაზე:

უმსხვილესი პირდაპირი უცხოური ინვესტიციები ეკონომიკის სექტორების მიხედვით 2023* წელს



*წინასწარი მონაცემები.

საქართველოს სტატისტიკის ეროვნული სამსახური

დანართი 4

საქართველოს საგარეო ვაჭრობა

2023 წელი

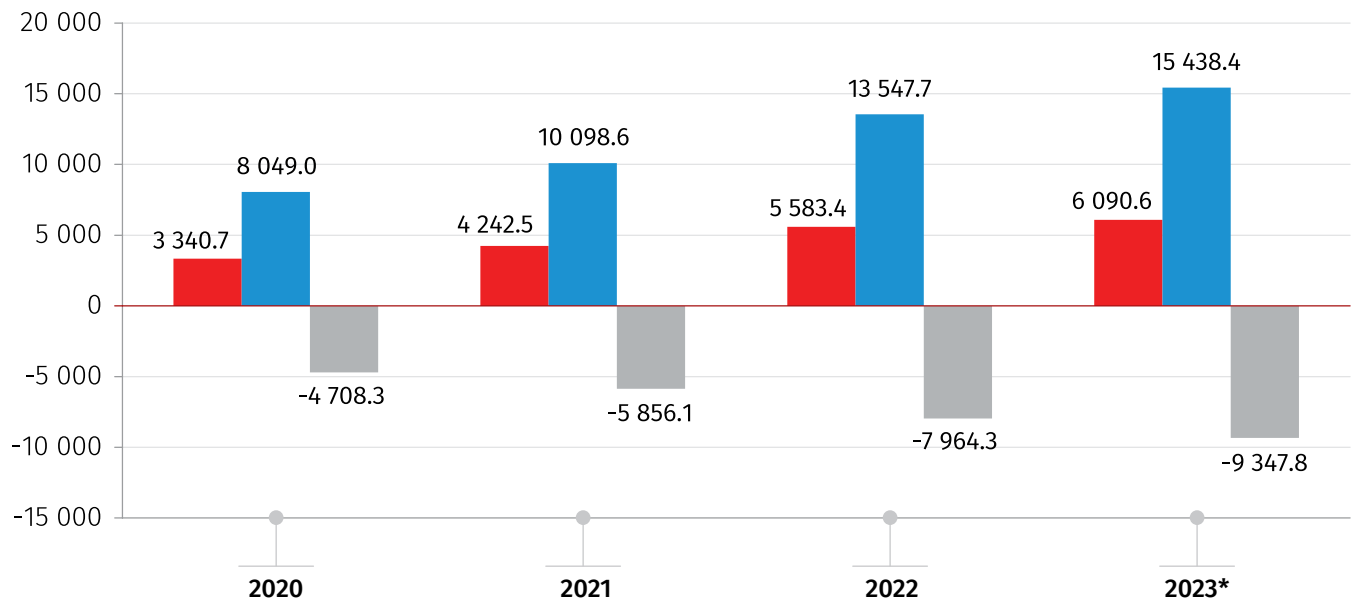
(წინასწარი)

2023 წელს საქართველოში საქონლით საგარეო სავაჭრო ბრუნვამ (არადეკლარირებული ვაჭრობის გარეშე) 21 529.0 მლნ. აშშ დოლარი შეადგინა, რაც წინა წელთან შედარებით 12.5 პროცენტით მეტია. აქედან ექსპორტი 6 090.6 მლნ. აშშ დოლარს შეადგენს (გაიზარდა 9.1 პროცენტით), ხოლო იმპორტი 15 438.4 მლნ. აშშ დოლარს (გაიზარდა 14.0 პროცენტით). საქართველოს უარყოფითმა სავაჭრო ბალანსმა, 2023 წელს, 9 347.8 მლნ. აშშ დოლარი შეადგინა, რაც საგარეო სავაჭრო ბრუნვის 43.4 პროცენტია.

საქართველოს საგარეო ვაჭრობაში ჩამოყალიბებულ ზოგად ტენდენციებს ასახავს გრაფიკული გამოსახულება, 2020-2023 წლების დინამიკური მწკრივის მიხედვით.

საგარეო ვაჭრობის ზოგადი მაჩვენებლები 2020-2023 წლებში

(მლნ. აშშ დოლარი)



*წინასწარი მონაცემები.

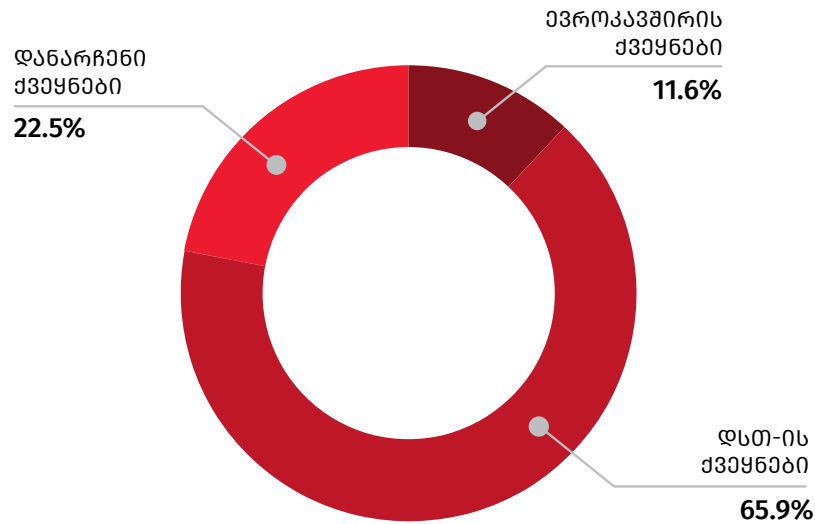
■ ექსპორტი ■ იმპორტი ■ სალდო

საქართველოს სტატისტიკის ეროვნული სამსახური

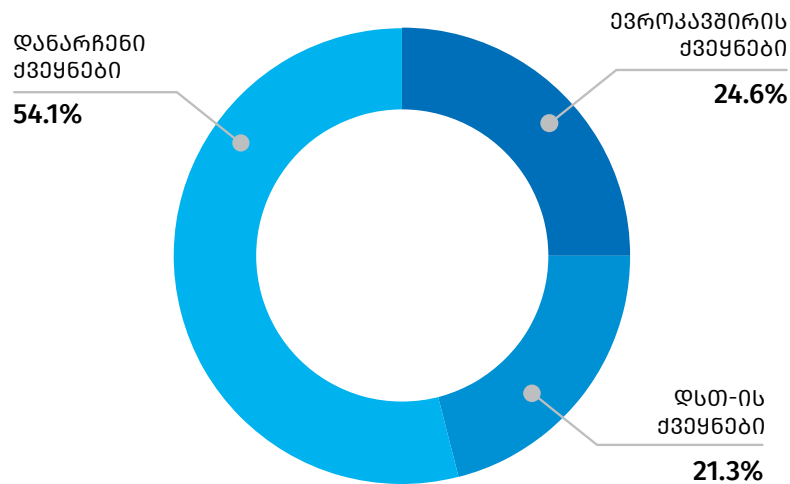
დანართი 4

ქვემოთ მოცემული დიაგრამა გვიჩვენებს ქვეყნების ჯგუფების წილს საქართველოს მთლიან ექსპორტსა და იმპორტში.

**ქვეყნების ჯგუფების წილი ექსპორტში
2023* წელს**



**ქვეყნების ჯგუფების წილი იმპორტში
2023* წელს**



*წინასწარი მონაცემები.

შენიშვნა: ევროკავშირი მოიცავს 27 ქვეყანას.

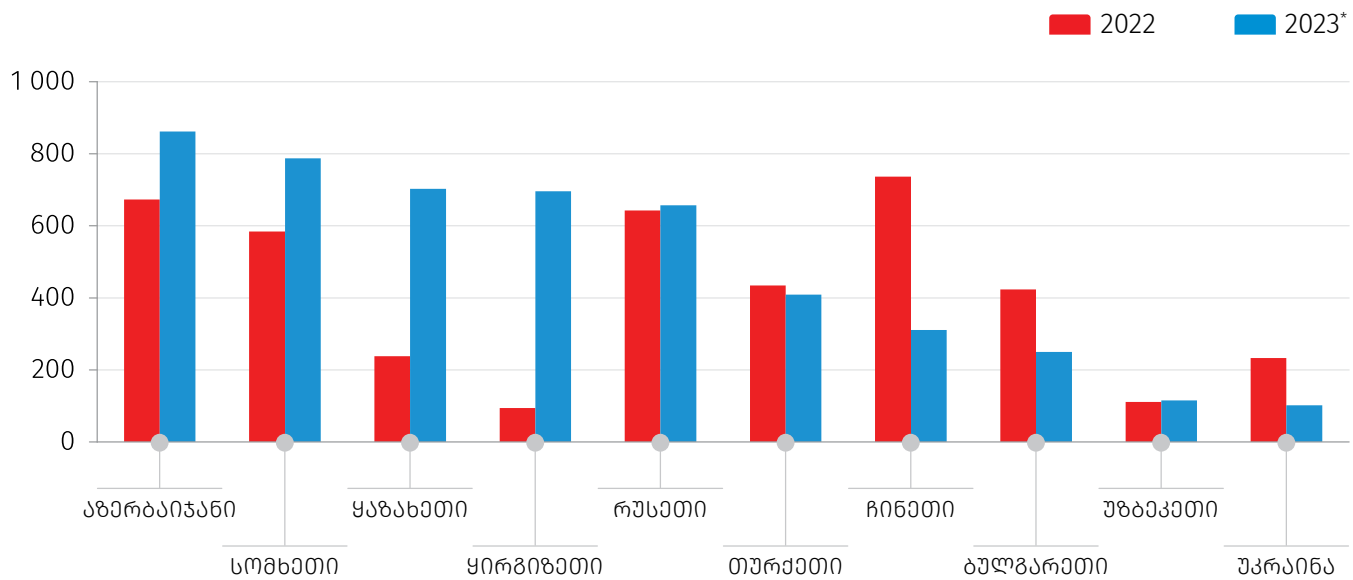
საქართველოს სტატისტიკის ეროვნული სამსახური

დანართი 4

2023 წელს ათი უმსხვილესი საექსპორტო პარტნიორი ქვეყნის წილმა საქართველოს მთლიან ექსპორტში 80.3 პროცენტი შეადგინა. უმსხვილესი საექსპორტო სამეული შემდეგნაირად ჩამოყალიბდა: აზერბაიჯანი (862.1 მლნ. აშშ დოლარი), სომხეთი (787.1 მლნ. აშშ დოლარი) და ყაზახეთი (703.0 მლნ. აშშ დოლარი).

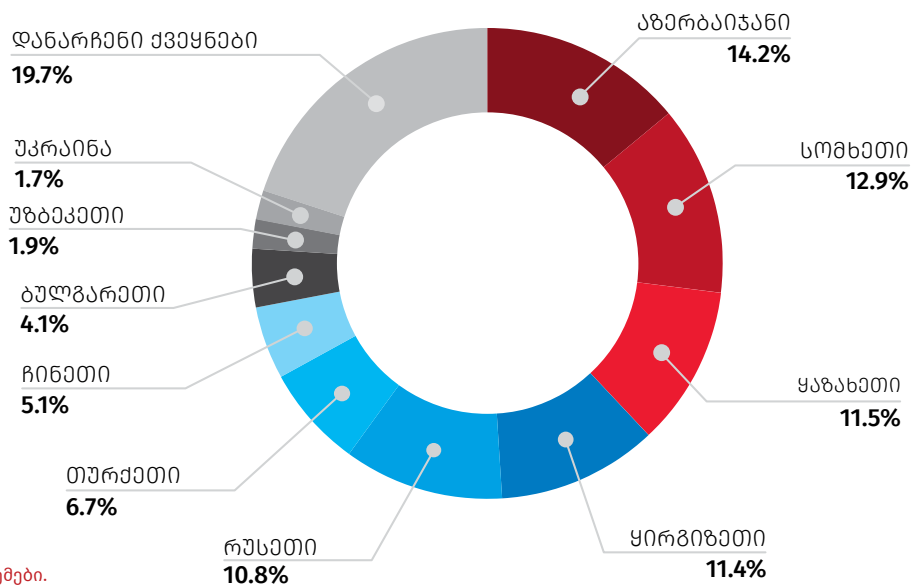
ათი უმსხვილესი საექსპორტო ქვეყანა 2022-2023 წლებში

(მლნ. აშშ დოლარი)



*წინასწარი მონაცემები.

უმსხვილესი საექსპორტო ქვეყნების წილი მთლიან ექსპორტში 2023* წელს



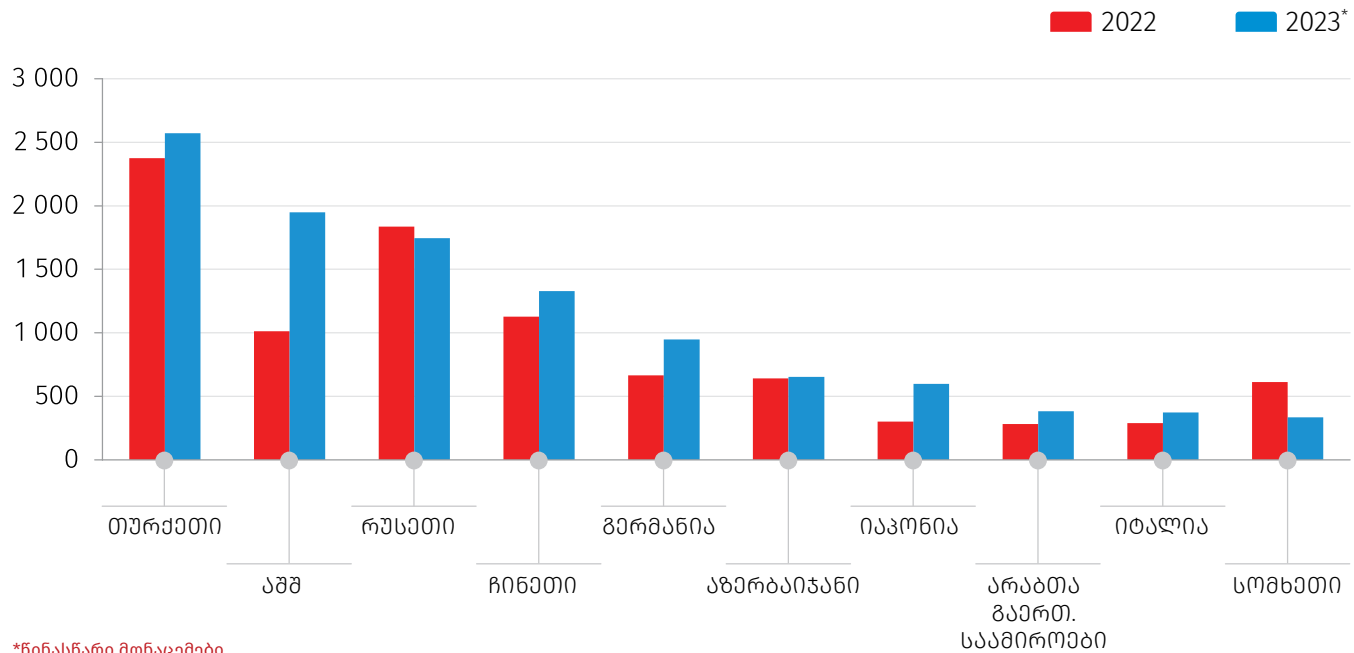
*წინასწარი მონაცემები.

საქართველოს სტატისტიკის ეროვნული სამსახური

დანართი 4

2023 წელს ათი უმსხვილესი საიმპორტო პარტნიორი ქვეყნის წილმა საქართველოს მთლიან იმპორტში 70.5 პროცენტი შეადგინა. პირველ სამეულში შედის: თურქეთი (2 570.1 მლნ. აშშ დოლარი), აშშ (1 949.3 მლნ. აშშ დოლარი) და რუსეთი (1 744.5 მლნ. აშშ დოლარი).

ათი უმსხვილესი საიმპორტო ქვეყანა 2022-2023 წლებში
(მლნ. აშშ დოლარი)



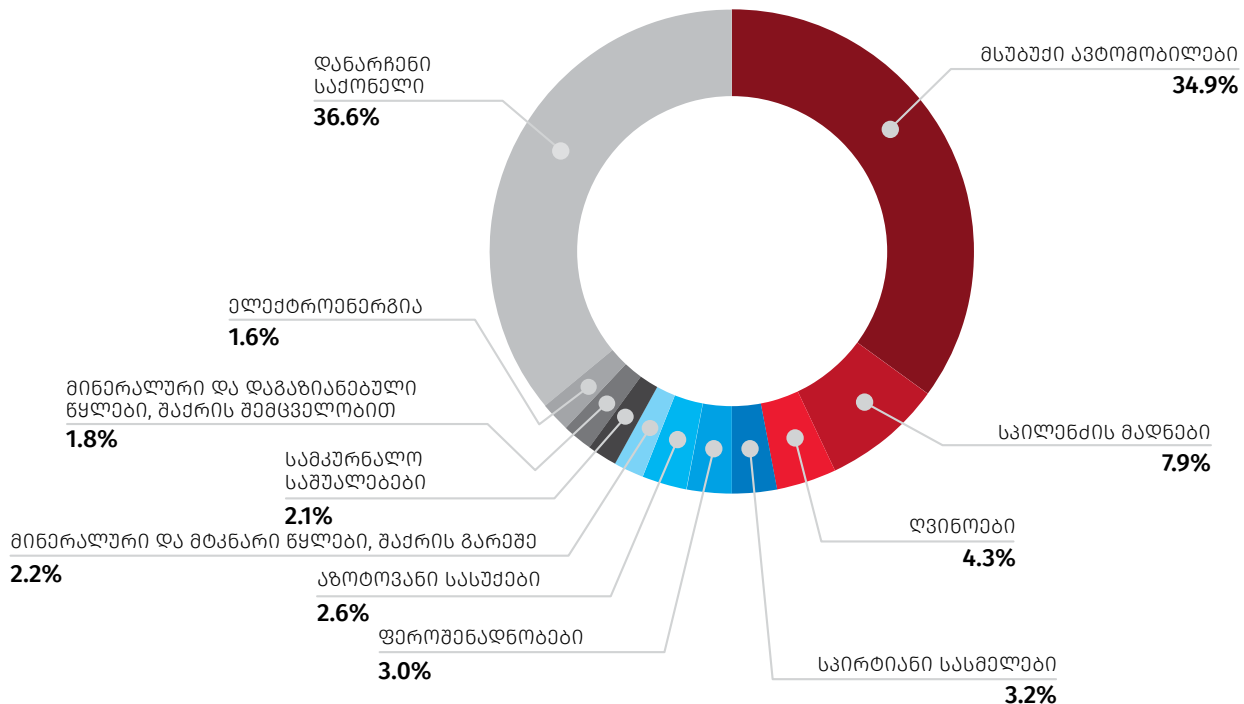
*წინასწარი მონაცემები.

საქართველოს სტატისტიკის ეროვნული სამსახური

დანართი 4

2023 წელს სასაქონლო ჯგუფებიდან საექსპორტო ათეულში პირველი ადგილი მსუბუქმა ავტომობილებმა დაიკავა 2 126.6 მლნ. აშშ დოლარით, რაც მთელი ექსპორტის 34.9 პროცენტს შეადგენს. მეორე ადგილს იკავებს სპილენძის მადნები და კონცენტრატები 479.3 მლნ. აშშ დოლარით (მთლიანი ექსპორტის 7.9 პროცენტი), ხოლო მესამე ადგილზეა ყურძნის ნატურალური ღვინოები 259.0 მლნ. აშშ დოლარით (4.3 პროცენტი).

უმსხვილესი საექსპორტო საქონლის ათეული 2023* წელს



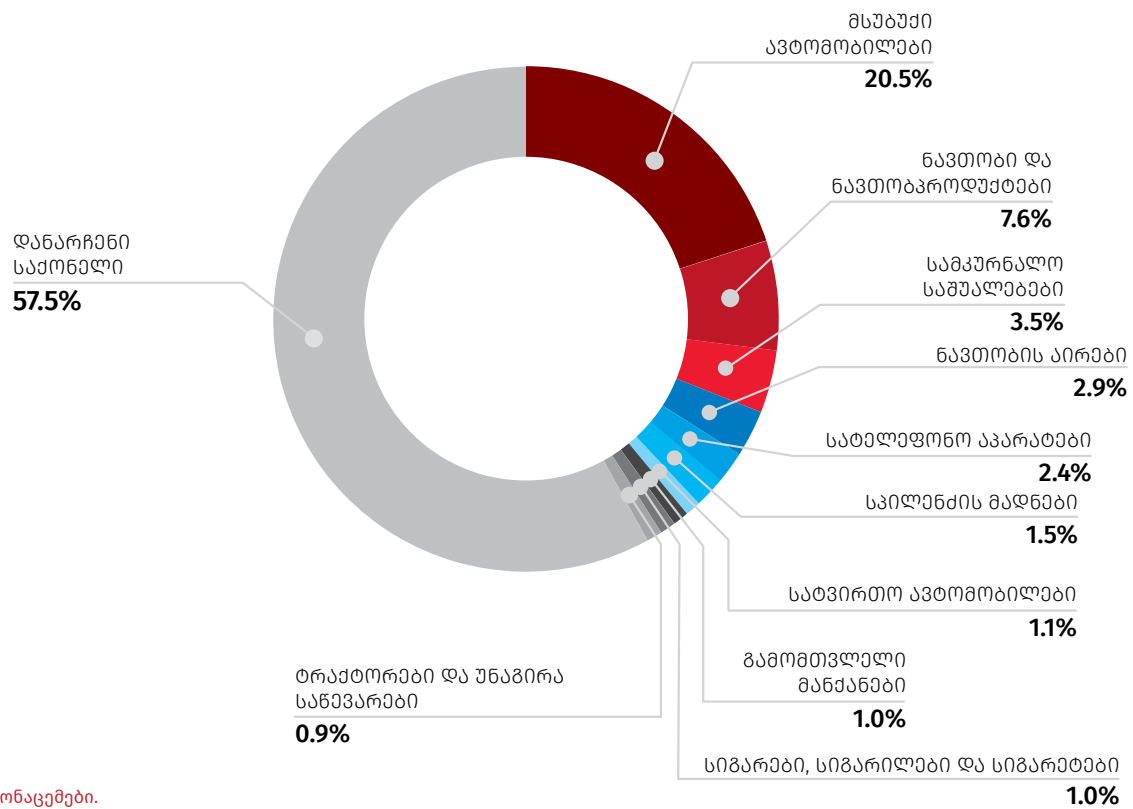
*წინასწარი მონაცემები.

საქართველოს სტატისტიკის ეროვნული სამსახური

დანართი 4

უმსხვილესი საიმპორტო სასაქონლო ჯგუფი 2023 წელს წარმოდგენილი იყო მსუბუქი ავტომობილების სახით, რომლის იმპორტმა 3 162.4 მლნ. აშშ დოლარი და მთელი იმპორტის 20.5 პროცენტი შეადგინა. მეორე ადგილს ნავთობი და ნავთობპროდუქტები 1 166.9 მლნ. აშშ დოლარით (იმპორტის 7.6 პროცენტი), ხოლო მესამე ადგილზეა დაფასოებული სამკურნალო საშუალებები 542.8 მლნ. აშშ დოლარით (იმპორტის 3.5 პროცენტი).

უმსხვილესი საიმპორტო საქონლის ათეული 2023* წელს



*წინასწარი მონაცემები.

საქართველოს სტატისტიკის ეროვნული სამსახური

დანართი 4

საქართველოს საგარეო სავაჭრო ბალანსი

	ქვეყნების რაოდენობა	საგარეო სავაჭრო ბალანსი მლნ. აშშ დოლარი
უარყოფითი სავაჭრო ბალანსი		
2022	102	8 869.1
2023*	103	11 694.8
დადებითი სავაჭრო ბალანსი		
2022	45	904.8
2023*	55	2 347.0
სულ		
2022	147	-7 964.3
2023*	158	-9 347.8

*წინასწარი მონაცემები.

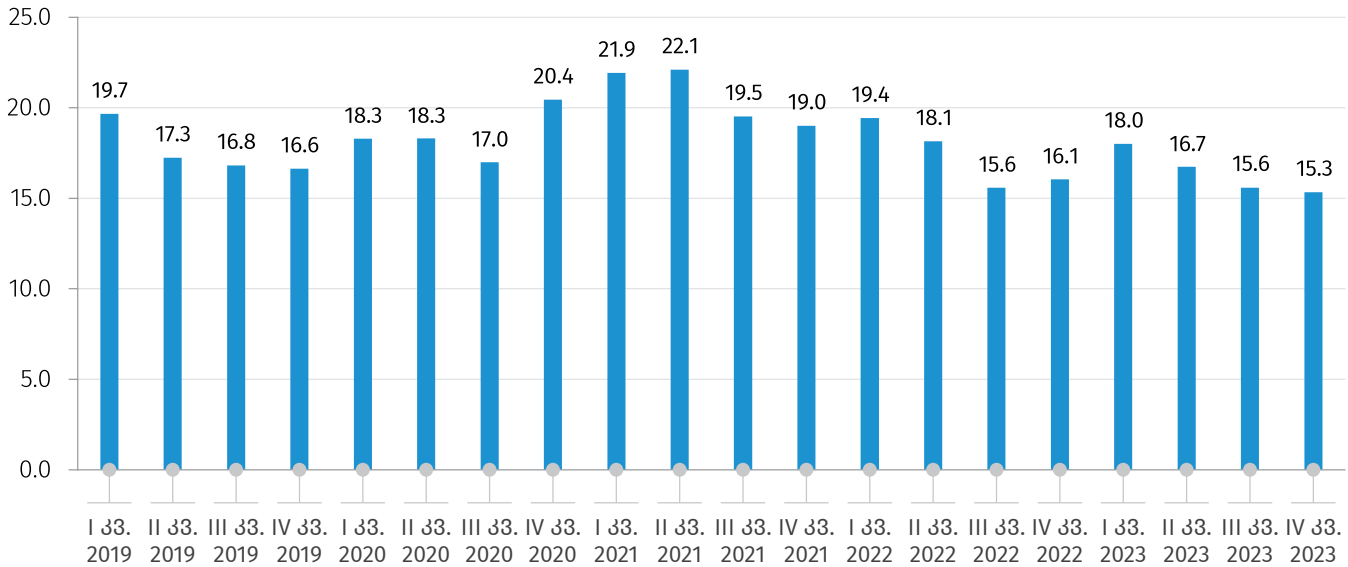
დანართი 4

სამუშაო ძალის მაჩვენებლები
(დასაქმება და უმუშევრობა)
2023 წლის IV კვარტალი

2023 წლის IV კვარტალში საქართველოში უმუშევრობის დონე წინა წლის შესაბამის პერიოდთან შედარებით 0.7 პროცენტული პუნქტით შემცირდა და 15.3 პროცენტი შეადგინა.

ქვემოთ მოცემულ დიაგრამაზე წარმოდგენილია უმუშევრობის დონე 2019-2023 წლებში, კვარტალების მიხედვით.

უმუშევრობის დონე საქართველოში
(%)



2023 წლის IV კვარტალში სამუშაო ძალის მონაწილეობის დონე (სამუშაო ძალის წილი 15 წლის და უფროსი ასაკის მოსახლეობაში) წინა წლის შესაბამის პერიოდთან შედარებით 1.7 პროცენტული პუნქტით გაიზარდა და 54.3 პროცენტით განისაზღვრა, ხოლო დასაქმების დონე გაიზარდა 1.8 პროცენტული პუნქტით და 46.0 პროცენტი შეადგინა. სამუშაო ძალის მონაწილეობის დონე ქალაქის ტიპის დასახლებებში გაზრდილია 1.9 პროცენტული პუნქტით, სოფლის ტიპის დასახლებებში - 1.2 პროცენტული პუნქტით, ხოლო დასაქმების დონე ქალაქის ტიპის დასახლებებში გაზრდილია 1.7 პროცენტული პუნქტით, სოფლის ტიპის დასახლებებში - 1.8 პროცენტული პუნქტით და შესაბამისად 47.5 პროცენტს და 43.9 პროცენტს შეადგენს.

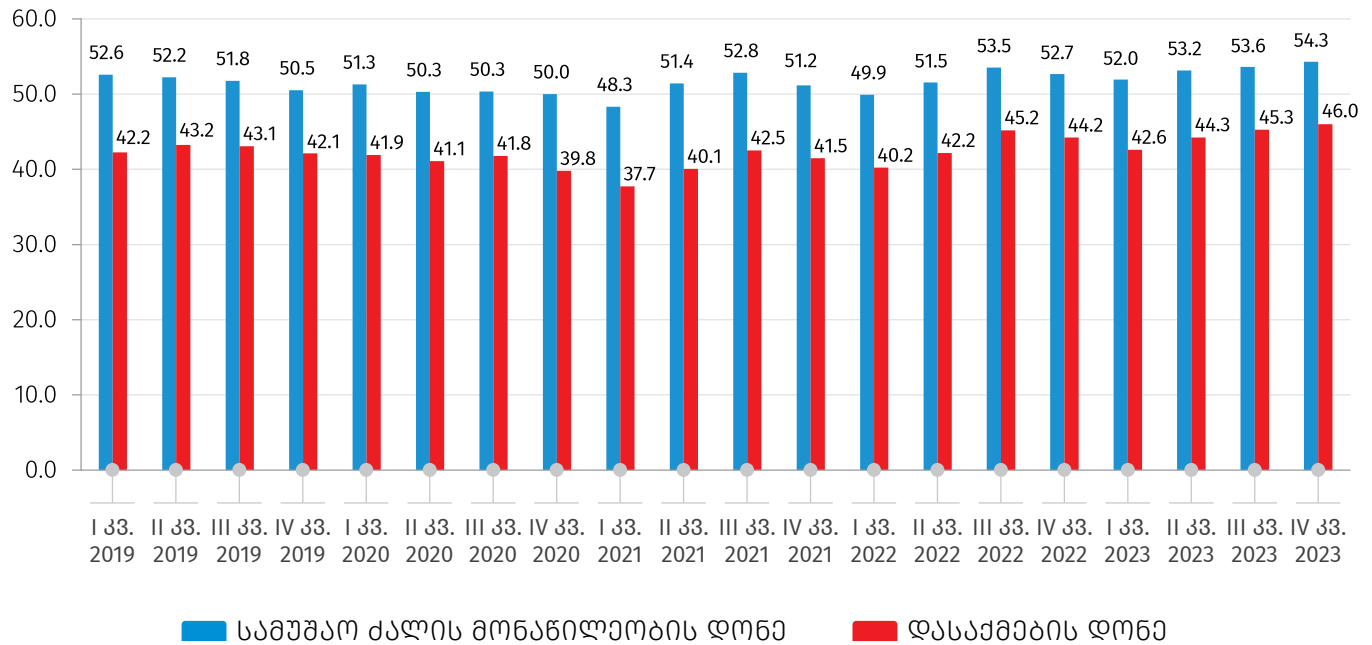
ქვემოთ მოცემულ დიაგრამაზე წარმოდგენილია სამუშაო ძალის მონაწილეობის დონისა და დასაქმების დონის მაჩვენებლები 2019-2023 წლებში, კვარტალების მიხედვით.

საქართველოს სტატისტიკის ეროვნული სამსახური

დანართი 4

სამუშაო ძალის მონაწილეობის დონე და დასაქმების დონე

(%)



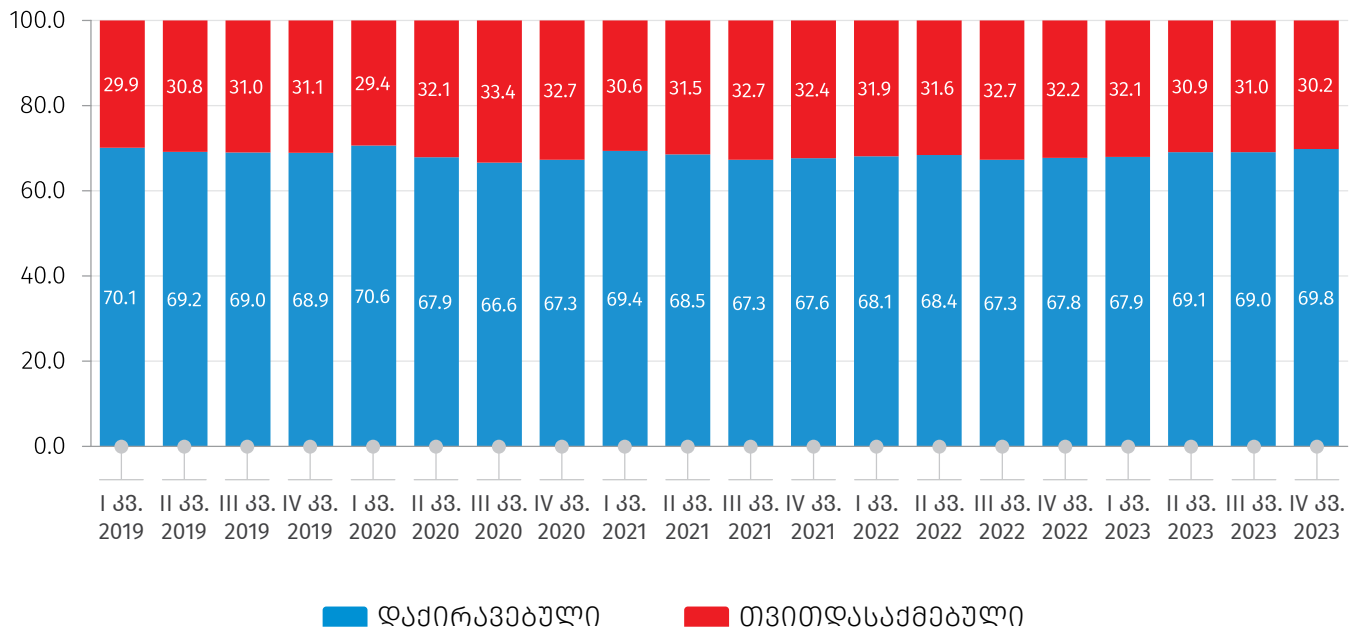
საქართველოს სტატისტიკის ეროვნული სამსახური

დანართი 4

2023 წლის IV კვარტალში წინა წლის შესაბამის პერიოდთან შედარებით დაქირავებულთა წილი დასაქმებულთა საერთო რაოდენობაში 2.1 პროცენტული პუნქტით გაიზარდა და 69.8 პროცენტი შეადგინა.

ქვემოთ მოცემულ დიაგრამაზე წარმოდგენილია დასაქმებულთა განაწილება დასაქმების სტატუსის მიხედვით 2019-2023 წლებში, კვარტალურ ძრილში.

დასაქმებულთა განაწილება დასაქმების სტატუსის მიხედვით (%)



საქართველოს სტატისტიკის ეროვნული სამსახური

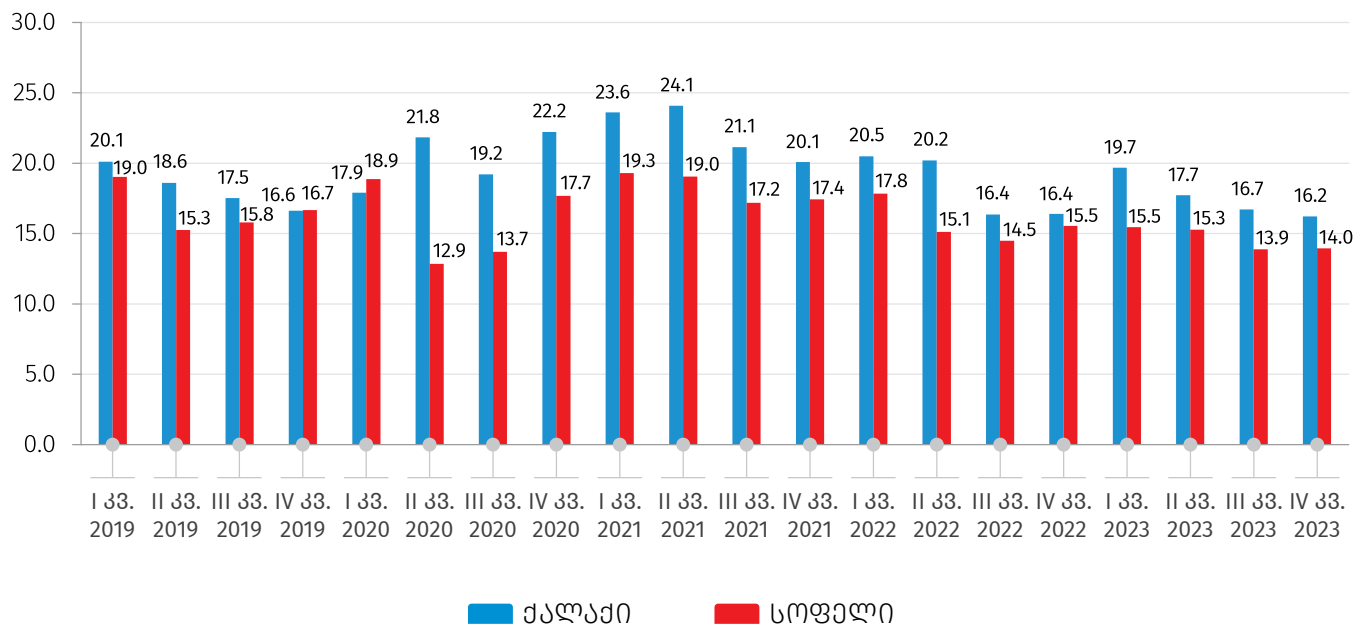
დანართი 4

2023 წლის IV კვარტალში, წინა წლის შესაბამის პერიოდთან შედარებით, უმუშევრობის დონე საქალაქო ტიპის დასახლებებში შემცირებულია 0.2 პროცენტული პუნქტით, ხოლო სოფლის ტიპის დასახლებებში - 1.6 პროცენტული პუნქტით.

ქვემოთ მოცემულ დიაგრამაზე წარმოდგენილია უმუშევრობის დონე ქალაქ-სოფლის მიხედვით 2019-2023 წლებში, კვარტალურ ქრილში.

უმუშევრობის დონე ქალაქ-სოფლის მიხედვით

(%)



საქართველოს სტატისტიკის ეროვნული სამსახური

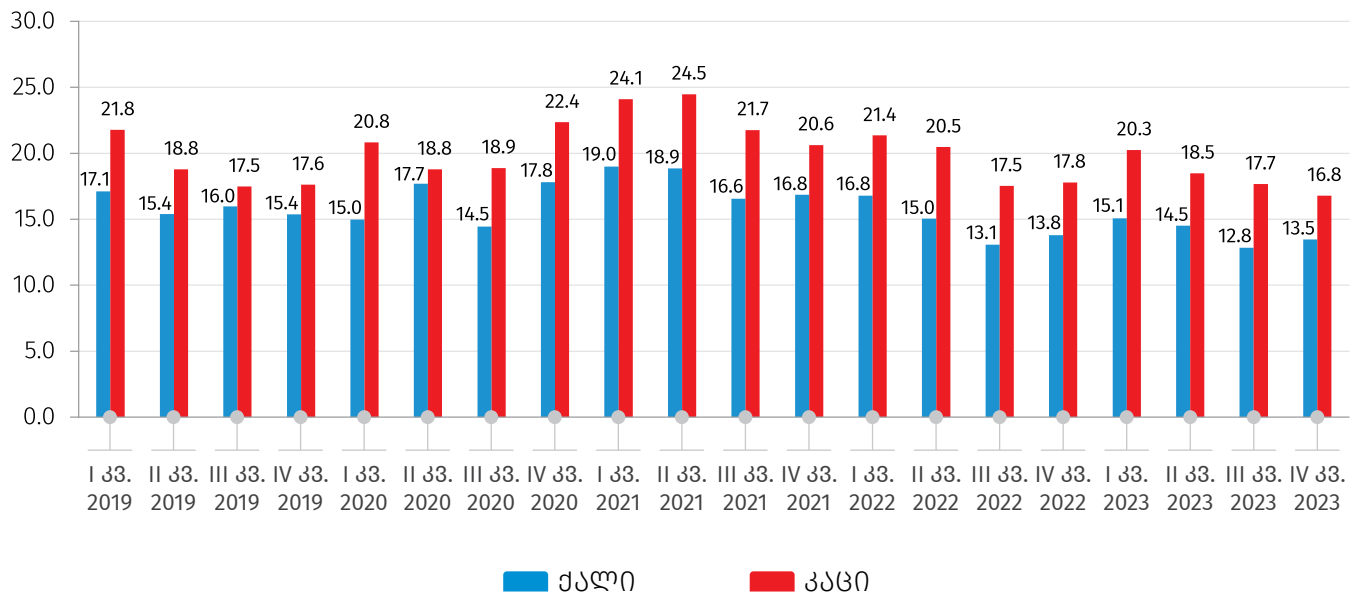
დანართი 4

უმუშევრობის დონე ტრადიციულად მაღალია კაცებში, ქალებთან შედარებით. 2023 წლის IV კვარტალში, წინა წლის შესაბამის პერიოდთან შედარებით, აღნიშნული მაჩვენებელი ქალებში შემცირებულია 0.3 პროცენტული პუნქტით, ხოლო კაცებში - 1.0 პროცენტული პუნქტით და შესაბამისად 13.5 პროცენტს და 16.8 პროცენტს შეადგენს.

ქვემოთ მოცემულ დიაგრამაზე წარმოდგენილია უმუშევრობის დონე სქესის მიხედვით 2019-2023 წლებში, კვარტალურ ქრილში.

უმუშევრობის დონე სქესის მიხედვით

(%)



საქართველოს სტატისტიკის ეროვნული სამსახური

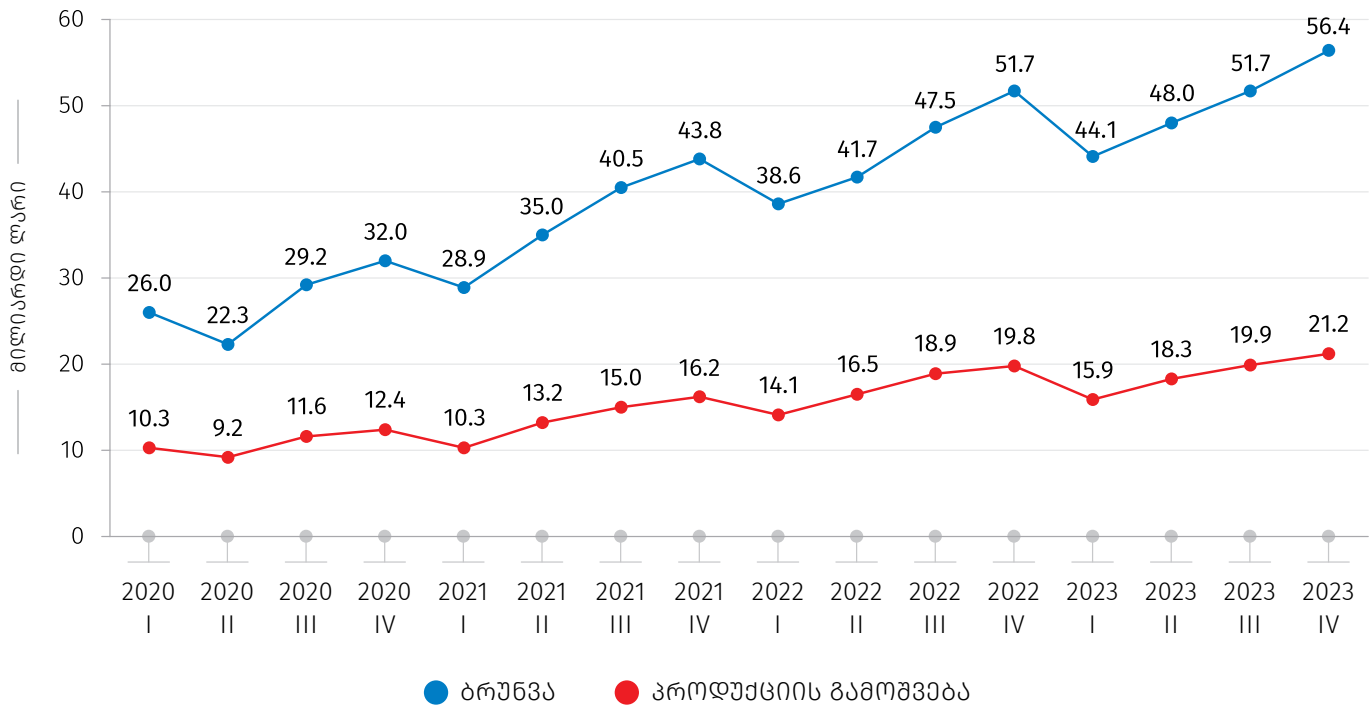
დანართი 4

სანარმოთა საქმიანობის შედეგები (2023 წლის IV კვარტალი)

2023 წლის IV კვარტალში, გასული წლის შესაბამის პერიოდთან შედარებით ბიზნეს სექტორის ბრუნვის მოცულობა 9.1 პროცენტით გაიზარდა და 56.4 მილიარდი ლარი შეადგინა.

ზრდის ტენდენციით ხასიათდება ბიზნეს სექტორის პროდუქციის გამოშვების მაჩვენებელიც. 2023 წლის IV კვარტალში მისი მოცულობა 21.2 მილიარდი ლარით განისაზღვრა, რაც გასული წლის შესაბამისი პერიოდის მაჩვენებელზე 7.0 პროცენტით მეტია:

**ბიზნეს სექტორის ბრუნვისა და პროდუქციის გამოშვების მოცულობა
კვარტალების მიხედვით**



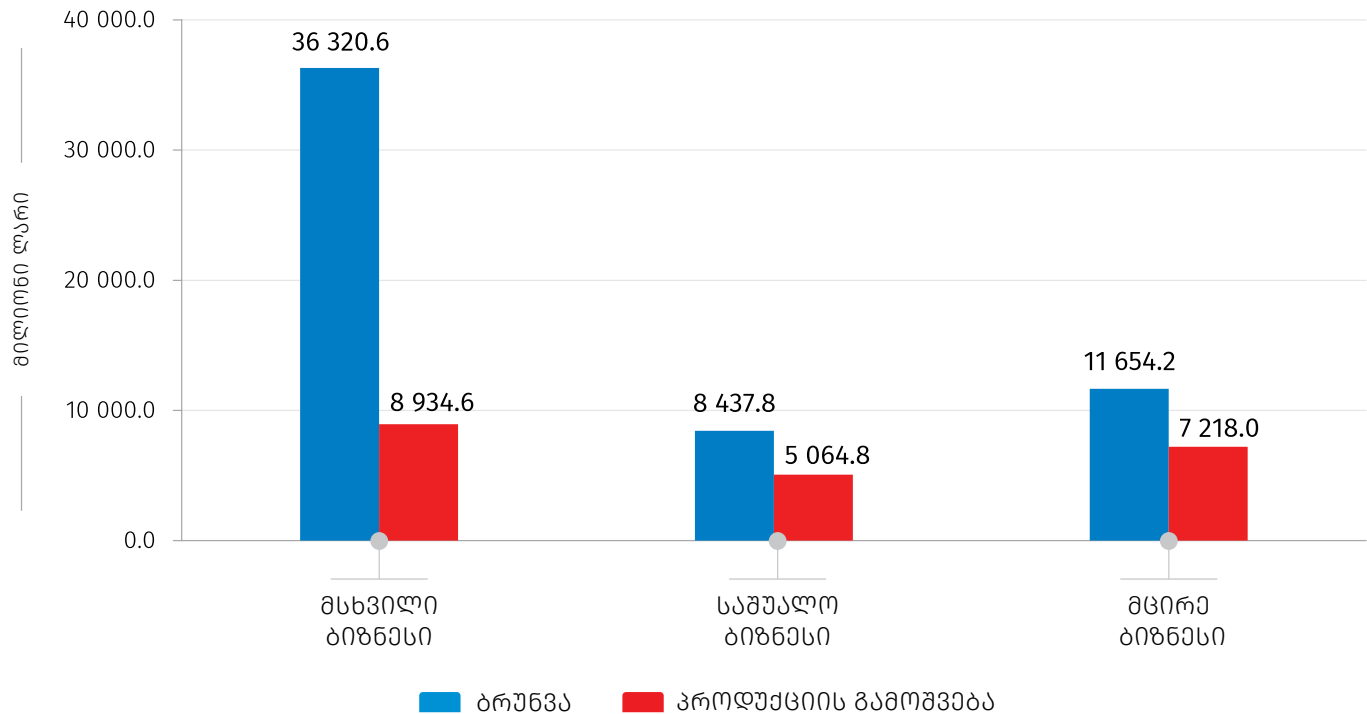
საქართველოს სტატისტიკის ეროვნული სამსახური

დანართი 4

2023 წლის IV კვარტალში ბიზნეს სექტორის ბრუნვის მოცულობის 64.4 პროცენტი მოდის მსხვილ ბიზნესზე, 15.0 პროცენტი - საშუალოზე, ხოლო 20.7 პროცენტი - მცირე ბიზნესზე.

მცირედით განსხვავებული მდგომარეობაა პროდუქციის მთლიანი გამოშვების შემთხვევაში: მსხვილ ბიზნესზე მოდის პროდუქციის გამოშვების 42.1 პროცენტი, საშუალოზე - 23.9 პროცენტი, ხოლო მცირე ბიზნესზე - 34.0 პროცენტი.

ბიზნეს სექტორის ბრუნვისა და პროდუქციის გამოშვების მაჩვენებლები საწარმოთა ზომების მიხედვით, 2023 წლის IV კვარტალი

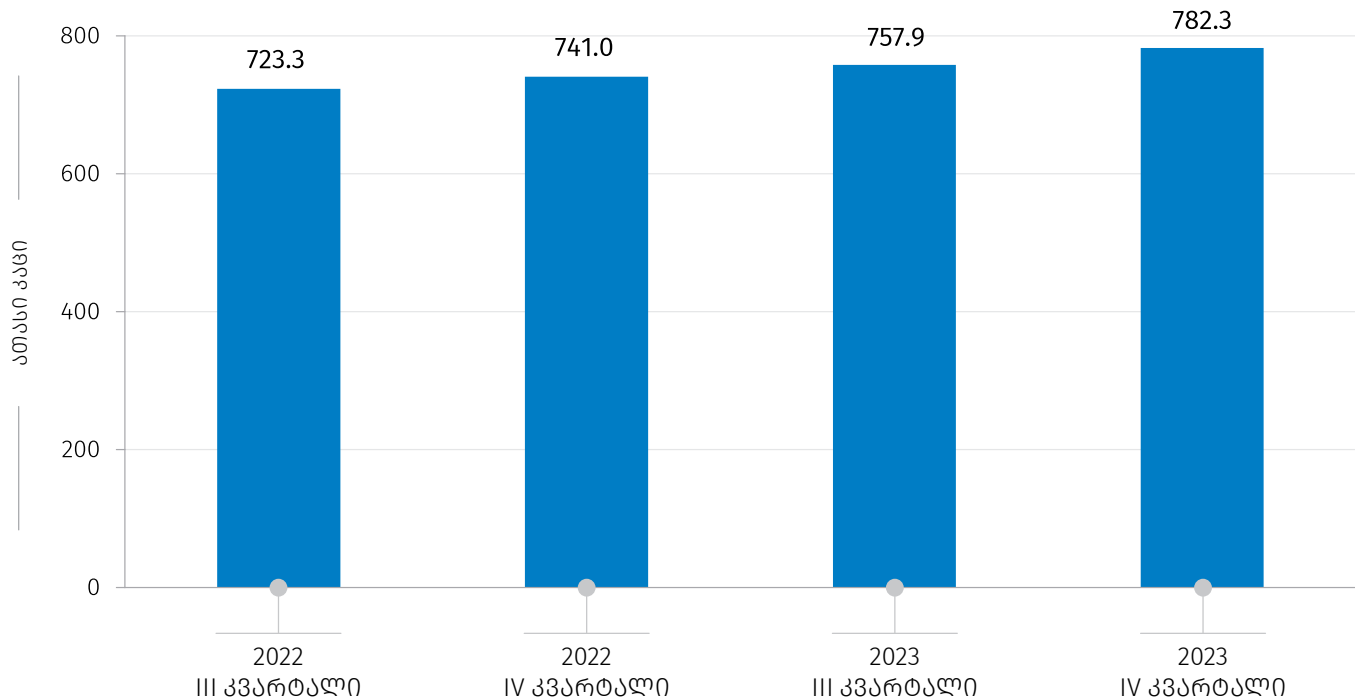


2023 წლის IV კვარტალში საწარმოთა მიერ განხორციელებულმა საქონლისა და მომსახურების მთლიანმა ყიდვებმა 30.5 მლრდ. ლარი (გასული წლის შესაბამის პერიოდთან შედარებით 0.4 პროცენტით მეტი), ხოლო გადასაყიდად განკუთვნილი საქონლისა და მომსახურების ყიდვებმა - 18.9 მლრდ. ლარი (გასული წლის შესაბამის პერიოდთან შედარებით 2.8 პროცენტით მეტი) შეადგინა.

2023 წლის IV კვარტალში ბიზნეს სექტორში დასაქმებულთა საშუალო რაოდენობა 782.3 ათასი კაცით განისაზღვრა, რაც გასული წლის შესაბამისი პერიოდის მაჩვენებელზე 5.6 პროცენტით მეტია. დასაქმებულთა მთლიანი რაოდენობიდან 42.6 პროცენტი ქალია, ხოლო 57.4 პროცენტი - კაცი.

დანართი 4

ბიზნეს სექტორში დასაქმებულთა რაოდენობა
კვარტლების მიხედვით



დასაქმებულთა მთლიანი რაოდენობის 41.5 პროცენტი მსხვილ ბიზნესზე მოდის, 21.3 პროცენტი - საშუალოზე, ხოლო 37.2 პროცენტი - მცირე ბიზნესზე.

საანგარიშო პერიოდში, დაქირავებულთა მთლიანმა რაოდენობამ 742.0 ათასი კაცი შეადგინა (გასული წლის შესაბამის პერიოდთან შედარებით 6.1 პროცენტით მეტი), ხოლო საწარმოთა მთლიანი დანახარჯები პერსონალზე 4 991.9 მლნ. ლარით განისაზღვრა (გასული წლის შესაბამის პერიოდთან შედარებით 22.1 პროცენტით მეტი).

2023 წლის IV კვარტალში, ბიზნეს სექტორში დაქირავებით დასაქმებულთა საშუალო თვიური ხელფასი 2 196.2 ლარს გაუტოლდა (გასული წლის შესაბამისი პერიოდის მაჩვენებელთან შედარებით გაზრდილია 285.1 ლარით), ხოლო მათ შორის ქალების ხელფასმა 1 687.6 ლარი შეადგინა (გასული წლის შესაბამისი პერიოდის მაჩვენებელთან შედარებით გაიზარდა 200.6 ლარით).

საწარმოთა ზომის მიხედვით საშუალო თვიური ხელფასი შემდეგნაირია:

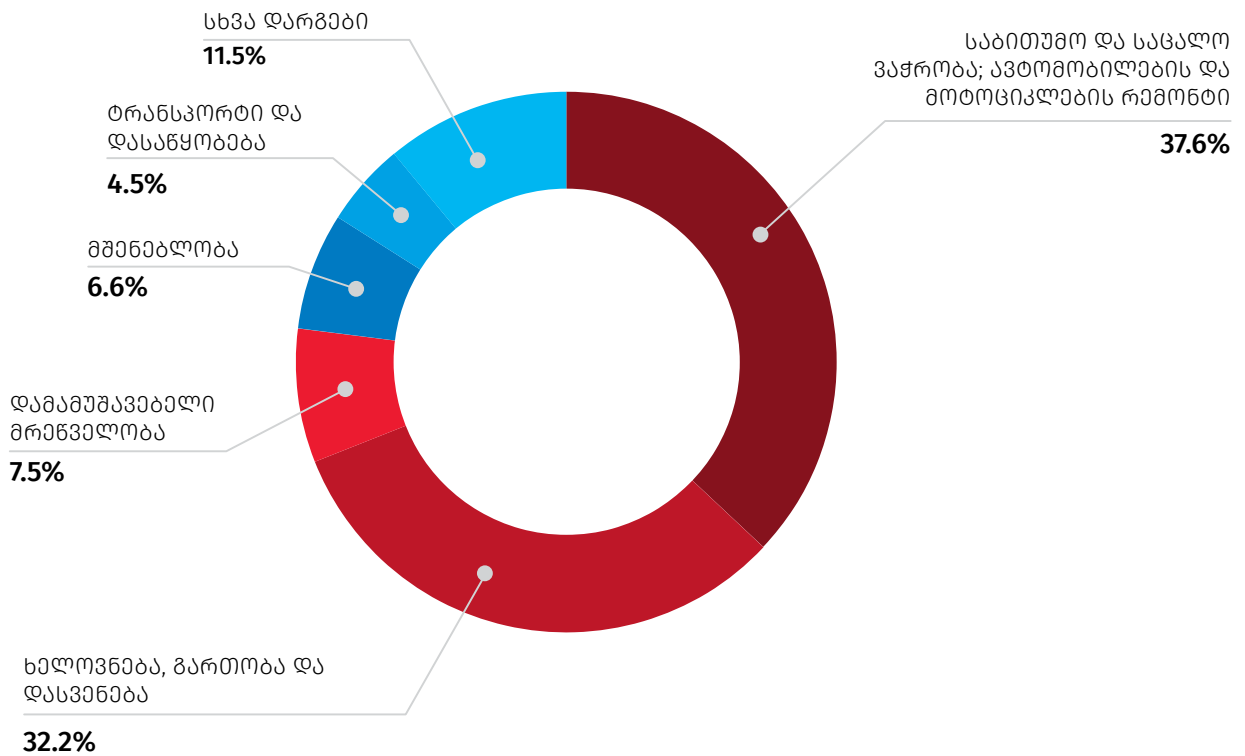
- მსხვილი ბიზნესი – 2 250.0 ლარი
- საშუალო ბიზნესი – 2 538.3 ლარი
- მცირე ბიზნესი – 1 899.5 ლარი.

საქართველოს სტატისტიკის ეროვნული სამსახური

დანართი 4

2023 წლის IV კვარტალში ბიზნეს სექტორის ბრუნვის მოცულობის სტრუქტურაში ყველაზე მაღალი წილი - 37.6 პროცენტი მოდის ვაჭრობის (ავტომობილების და მოტოციკლების რემონტის ჩათვლით) დარგზე, მეორე ადგილზეა ხელოვნება, გართობა და დასვენება 32.2 პროცენტიანი წილით, შემდეგ მოდის დამამუშავებელი მრეწველობა - 7.5 პროცენტიანი წილით, მშენებლობა - 6.6 პროცენტიანი წილით, ტრანსპორტი და დასაწყობება - 4.5 პროცენტიანი წილით, ხოლო 11.5 პროცენტი დანარჩენ დარგებზე ნაწილდება:

**ბიზნეს სექტორის ბრუნვის სტრუქტურა,
2023 წელი IV კვარტალი**

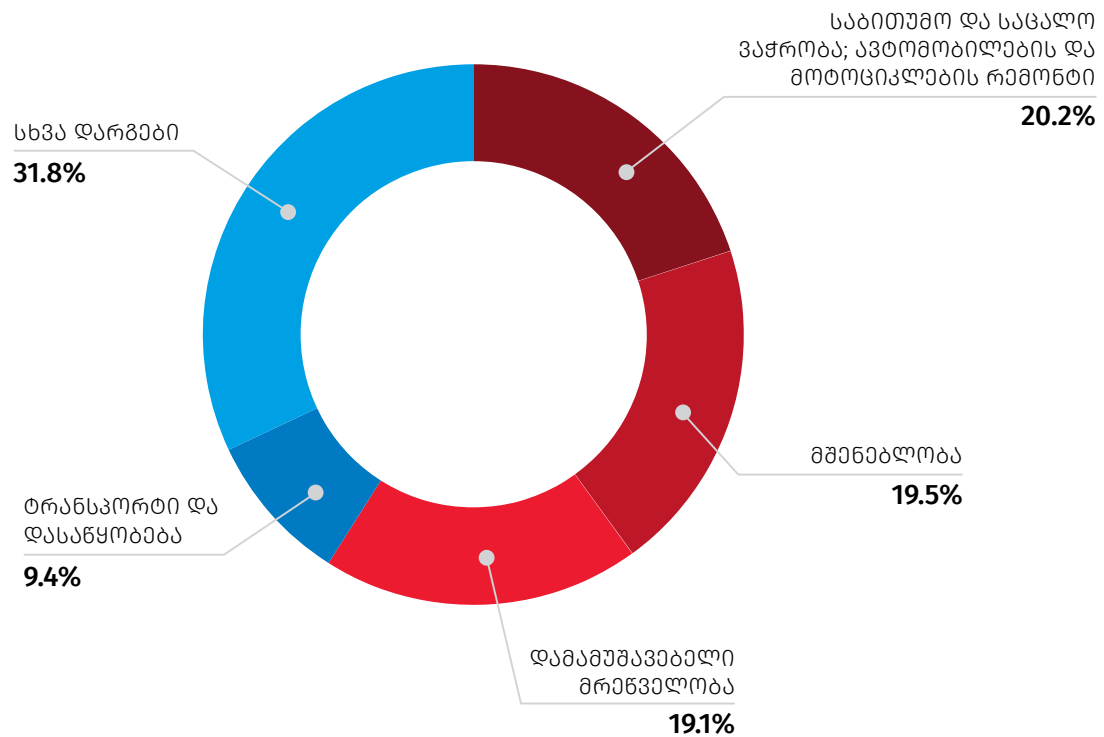


საქართველოს სტატისტიკის ეროვნული სამსახური

დანართი 4

2023 წლის IV კვარტალში ბიზნეს სექტორის პროდუქციის გამოშვებაში პირველ და მეორე ადგილებს იკავებს ვაჭრობა (20.2 პროცენტი) და მშენებლობა (19.5 პროცენტი), შემდეგ მოდის დამამუშავებელი მრეწველობა (19.1 პროცენტი) და ტრანსპორტი და დასაწყობება (9.4 პროცენტი), ხოლო დანარჩენ დარგებს სტრუქტურაში 31.8 პროცენტია წილი უჭირავს.

**ბიზნეს სექტორის პროდუქციის გამოშვების სტრუქტურა,
2023 წელი IV კვარტალი**

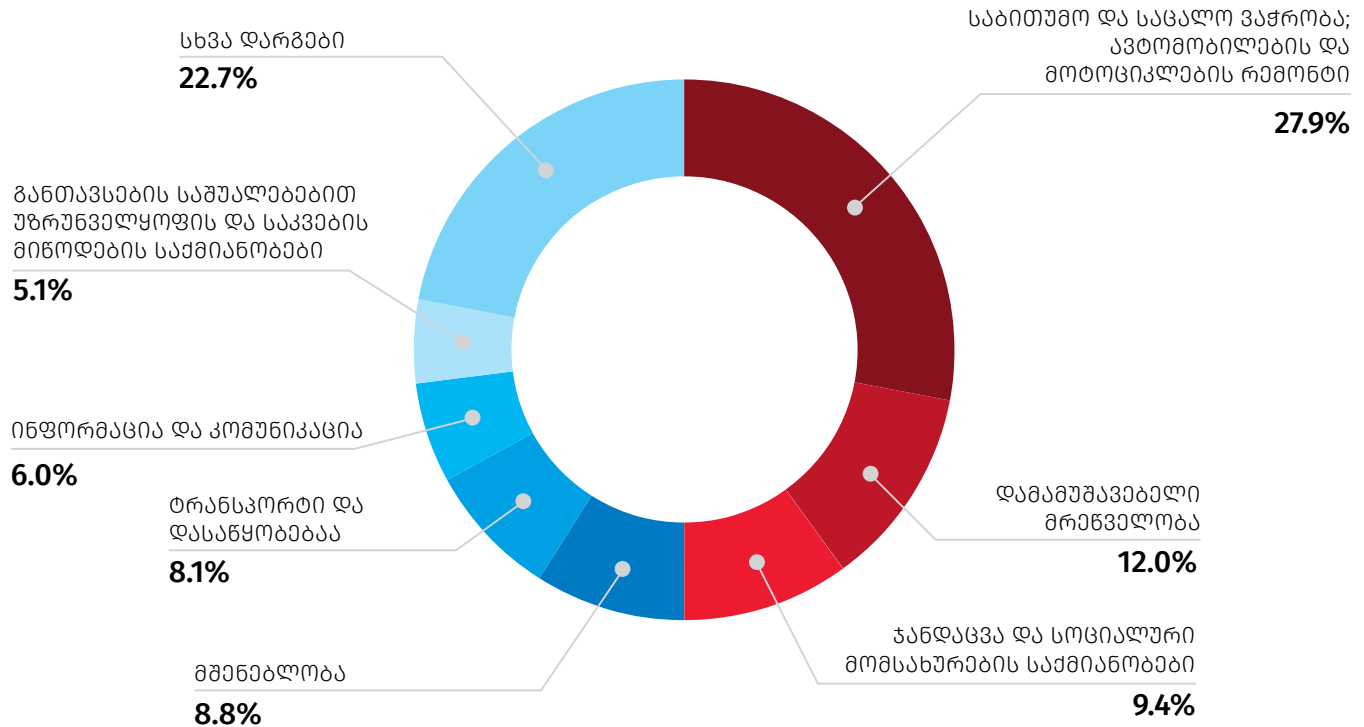


საქართველოს სტატისტიკის ეროვნული სამსახური

დანართი 4

2023 წლის IV კვარტალში დასაქმებულთა რაოდენობის მიხედვით ბიზნეს სექტორში ვაჭრობის (საბითუმო და საცალო ვაჭრობა; ავტომობილების და მოტოციკლების რემონტი), დამამუშავებელი მრეწველობისა და ჯანდაცვის და სოციალური მომსახურების საქმიანობების დარგები ლიდერობენ შესაბამისად, 27.9, 12.0 და 9.4 პროცენტით. სტრუქტურაში მნიშვნელოვანი წილი მოდის მშენებლობის (8.8 პროცენტი), ტრანსპორტისა და დასაწყობების (8.1 პროცენტი), აგრეთვე ინფორმაცია და კომუნიკაციის (6.0 პროცენტი) და განთავსების საშუალებებით უზრუნველყოფის და საკვების მიწოდების საქმიანობების (5.1 პროცენტი) დარგის ხაზარმოებზეც:

ბიზნეს სექტორის დასაქმებულთა რაოდენობის სტრუქტურა, 2023 წლის IV კვარტალი



საქართველოს სტატისტიკის ეროვნული სამსახური

დანართი 4

ძირითადი დემოგრაფიული მაჩვენებლები

(დაბადება, გარდაცვალება, ქორწინება, განქორწინება, 2023 წელი)¹

დაბადება

2023 წელს, საქართველოში ცოცხლად დაბადებულთა რიცხოვნობამ 40 214 ბავშვი შეადგინა, მათ შორის 21 010 ბიჭი და 19 204 გოგო. აღნიშნული მაჩვენებელი, წინა წელთან შედარებით შემცირებულია 5.0 პროცენტით.

ცოცხლად დაბადებულთა რიცხოვნობა სქესის მიხედვით

წელი	ორივე სქესი	ბიჭი	გოგო	სქესთა რაოდენობრივი თანაფარდობა დაბადებისას
2022	42 319	21 897	20 422	107.2
2023	40 214	21 010	19 204	109.4

2023 წელს, დაბადებულთა ყველაზე მეტი რიცხოვნობა დაფიქსირდა ქ. თბილისში (13 697 ბავშვი), ხოლო ყველაზე მცირე – რაჭა-ლეჩხუმისა და ქვემო სვანეთის რეგიონში (226 ბავშვი).

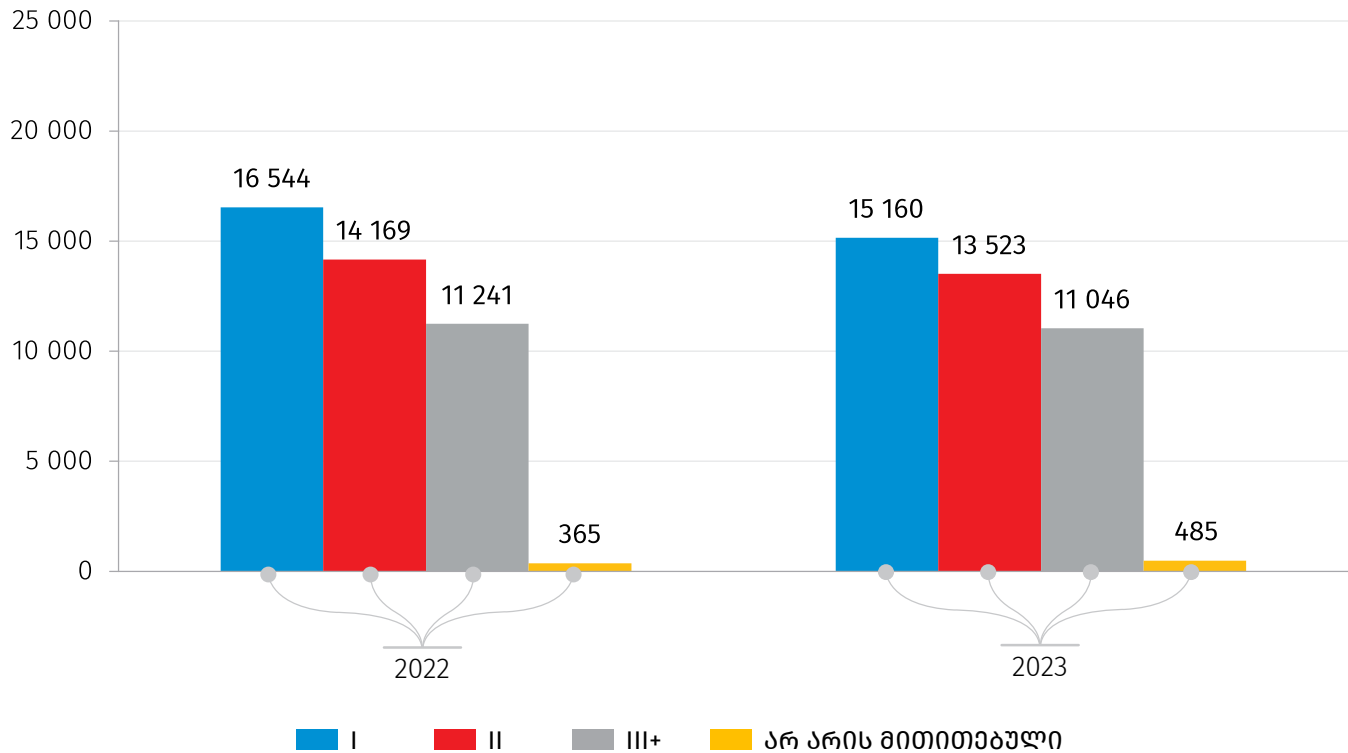
¹ მონაცემები არ მოიცავს ოკუპირებულ ტერიტორიებს

საქართველოს სტატისტიკის ეროვნული სამსახური

დანართი 4

ცოცხლად დაბადებულთა საერთო რიცხოვნობაში 2023 წელს, 2022 წელთან შედარებით, რიგით პირველი დაბადებულის წილი შემცირდა 39.1 პროცენტიდან 37.7 პროცენტამდე, მეორე შვილის წილი თითქმის უცვლელი დარჩა და შეადგინა 33.6, ხოლო მესამე და მომდევნო რიგითობის დაბადებულთა წილი გაიზარდა 26.6 პროცენტიდან 27.5 პროცენტამდე.

ცოცხლად დაბადებულთა რიცხოვნობა დაბადების რიგითობის მიხედვით



2023 წელს, ცოცხლად დაბადებულთა საერთო რიცხოვნობაში, წინა წელთან შედარებით, 25 წლამდე ასაკის დედების მიერ გაჩენილი ბავშვების წილი 26.5 პროცენტიდან 24.6 პროცენტამდე შემცირდა, 25-39 წლის ასაკობრივი ჯგუფის დედების წილი 69.6 პროცენტიდან 69.4 პროცენტამდე შემცირდა. ზრდა შეინიშნება 40 წლის და უფროსი ასაკის დედებშიც, მათი წილი 4.0 პროცენტიდან 6.0 პროცენტამდე გაიზარდა.

საქართველოს სტატისტიკის ეროვნული სამსახური

დანართი 4

გარდაცვალება²

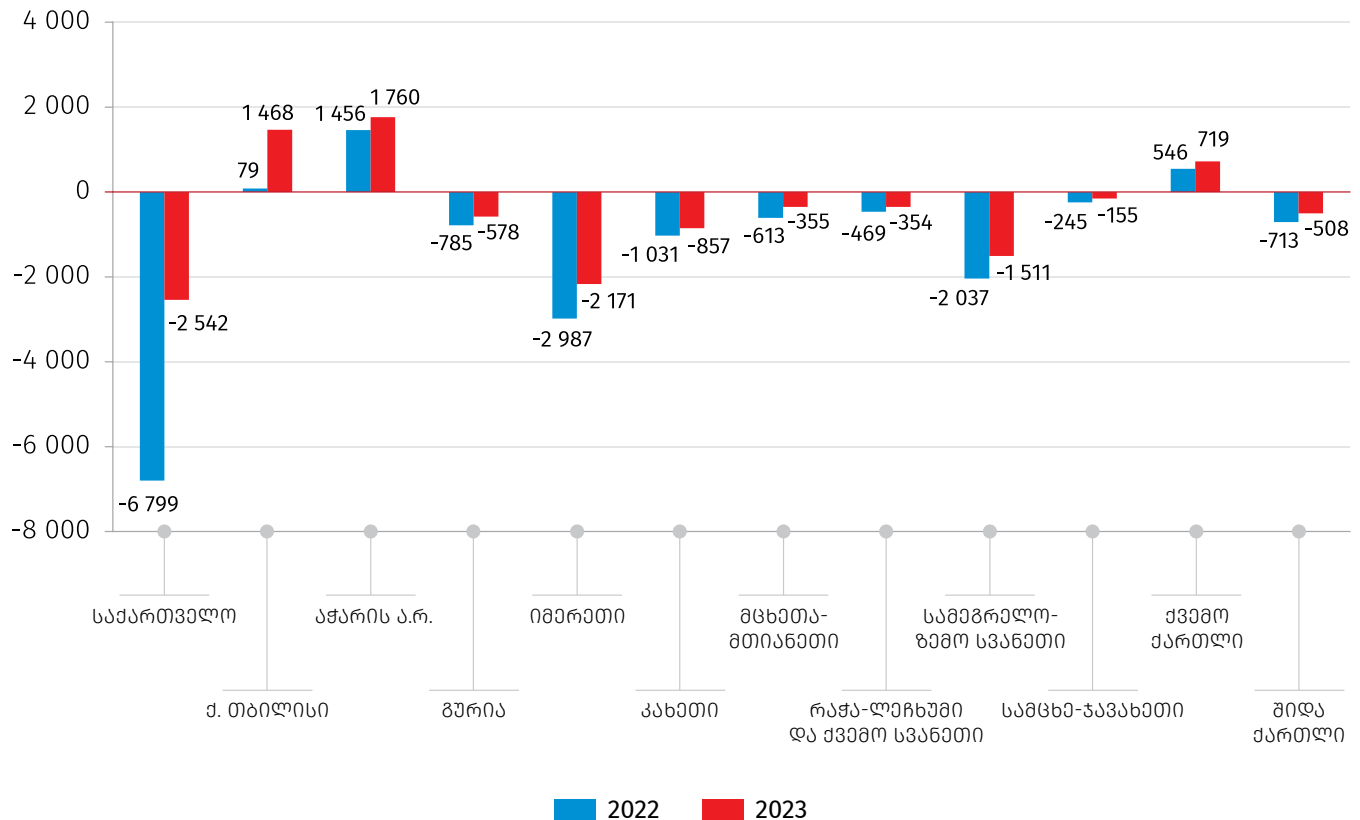
2023 წელს, 2022 წელთან შედარებით, გარდაცვლილთა რიცხოვნობა 13.0 პროცენტით შემცირდა და 42 756 ერთეული შეადგინა. გარდაცვალების ყველაზე მეტი შემთხვევა დაფიქსირდა ქ. თბილისში (12 229 კაცი), ხოლო ყველაზე ნაკლები – რაჭა-ლეჩხუმისა და ქვემო სვანეთის რეგიონში (580 კაცი).

ბუნებრივი მატება

2023 წელს, საქართველოში დაფიქსირდა უარყოფითი ბუნებრივი მატება (სხვაობა ცოცხლად დაბადებულთა და გარდაცვლილთა რიცხოვნობას შორის) და -2 542 ერთეულით განისაზღვრა.

ამასთან, უარყოფითი ბუნებრივი მატება დაფიქსირდა ყველა რეგიონში, გარდა თბილისის, აჭარის ავტონომიური რესპუბლიკისა და ქვემო ქართლის რეგიონისა.

ბუნებრივი მატება რეგიონების მიხედვით



² სტატისტიკურ სამუშაოთა 2024 წლის პროგრამის შესაბამისად, 2023 წლის გარდაცვლილთა რიცხოვნობა გარდაცვალების მიზეზების მიხედვით, გამოქვეყნდება მიმდინარე წლის ივნისის ბოლოს.

საქართველოს სტატისტიკის ეროვნული სამსახური

დანართი 4

ქორწინება³

2023 წელს, რეგისტრირებულია 22 275 ქორწინება, რაც 14.5 პროცენტით ნაკლებია წინა წლის შესაბამის მაჩვენებელთან შედარებით.

პირველი ქორწინების საშუალო ასაკი ქალებისთვის შეადგენს 29.7 წელს, ხოლო მამაკაცებისთვის 32.1 წელს.

რეგისტრირებული ქორწინებების რაოდენობა რეგიონების მიხედვით

რეგიონი	2022	2023
საქართველო	26 048	22 275
თბილისი	7 916	6 738
აჭარის ა.რ.	2 458	2 208
გურია	673	618
იმერეთი	4 154	3 334
კახეთი	2 091	1 749
მცხეთა-მთიანეთი	516	423
რაჭა-ლეჩხუმი და ქვემო სვანეთი	235	197
სამეგრელო-ზემო სვანეთი	2 164	2 011
სამცხე-ჯავახეთი	905	786
ქვემო ქართლი	3 216	2 748
შიდა ქართლი	1 720	1 463

საქართველოს სტატისტიკის ეროვნული სამსახური

დანართი 4

განმორწინება

2023 წელს, რეგისტრირებულ განქორწინებათა რაოდენობამ 13 664 ერთეული შეადგინა, რაც 3.1 პროცენტით ნაკლებია წინა წლის შესაბამის მაჩვენებელზე.

რეგისტრირებული განქორწინებების რაოდენობა რეგიონების მიხედვით

რეგიონი	2022	2023
საქართველო	14 098	13 664
თბილისი	4 934	4 688
აჭარის ა.რ.	1 025	1 054
გურია	368	355
იმერეთი	2 509	2 285
კახეთი	1 023	965
მცხეთა-მთიანეთი	249	259
რაჭა-ლეჩხუმი და ქვემო სვანეთი	103	90
სამეგრელო-ზემო სვანეთი	1 391	1 507
სამცხე-ჯავახეთი	299	287
ქვემო ქართლი	1 283	1 331
შიდა ქართლი	914	843



საჩუქრით მონაცემები სწორი უარსწყველით გზავნიან!



სანაწარმო მონაცემები სწორი გადაწყვეტილებებისთვის!

ქ. თბილისი 0180. ც. დადიანის ქ. 30

ტელ.: 236 72 10

www.geostat.ge info@geostat.ge



საქართველოს სტატისტიკის ეროვნული სამსახური

📍 ცოტნე დადიანის ქ. 30, თბილისი, 0180

✉ INFO@GEOSTAT.GE 🌐 WWW.GEOSTAT.GE

☎ (+995 32) 236 72 10