

საქართველოს სტატისტიკის ეროვნული სამსახური

# ინფლაცია საქართველოში

## 2024 აპრილი



# საქართველოს სტატისტიკის ეროვნული სამსახური

02.05.2024

## ინფლაცია საქართველოში, 2024 წლის აპრილი

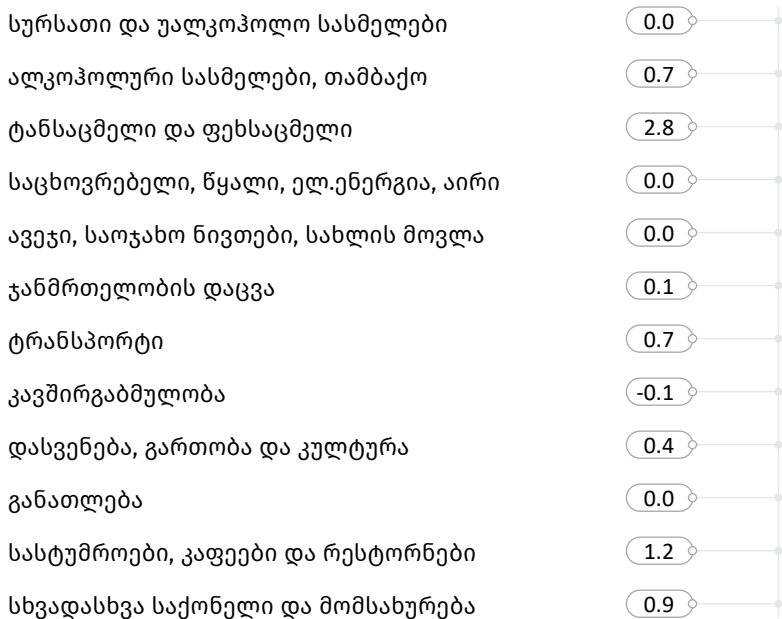
2024 წლის აპრილში წინა თვესთან შედარებით ინფლაციის დონემ საქართველოში 0.3 პროცენტი, ხოლო წლიური ინფლაციის დონემ 1.5 პროცენტი შეადგინა.

რაც შეეხება საბაზო ინფლაციას<sup>1</sup>, აღნიშნულმა მაჩვენებელმა 2024 წლის აპრილში, გასული წლის შესაბამის პერიოდთან შედარებით 2.3 პროცენტი შეადგინა, ხოლო თამბაქოს გარეშე წლიური საბაზო ინფლაციის<sup>2</sup> მაჩვენებელი ასევე 2.3 პროცენტით განისაზღვრა.

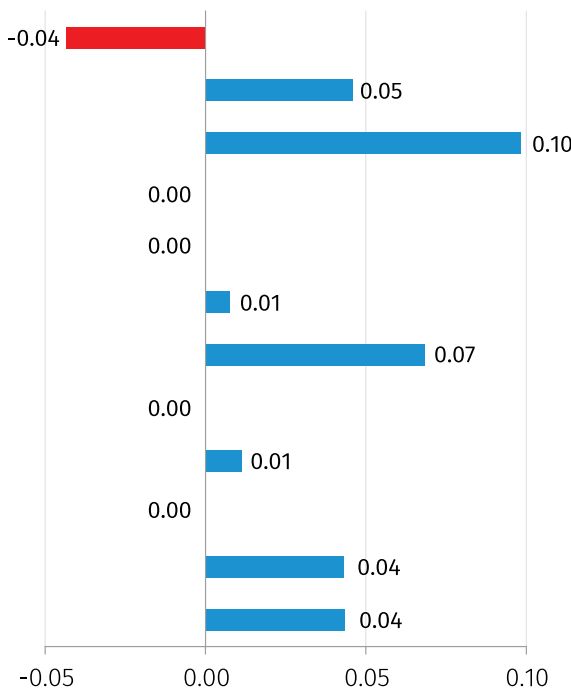
ქვემოთ მოცემულ ცხრილში წარმოდგენილია სამომხმარებლო კალათაში შემავალი საქონლისა და მომსახურების ჯგუფების ფასების პროცენტული ცვლილება და შესაბამისი წვლილი ინფლაციის მთლიან მაჩვენებელში წინა თვესთან შედარებით.

### პროცენტული ცვლილება წინა თვესთან შედარებით

%



### ჯგუფების წვლილი\* 2024 წლის აპრილის ინფლაციაში (სულ 0.3%)



ინფლაციის დონე, სულ

0.3

\* რიცხვების დამრგვალების გამო ცალკეული ჯგუფების ჯამი შესაძლოა არ უდრიდეს ინფლაციის მთლიან მაჩვენებელს.

<sup>1</sup> საბაზო ინფლაციის განგარიშება ხდება სამომხმარებლო კალათიდან შემდეგი საქონლისა და მომსახურების ჯგუფების გამორიცხვით: სურსათი და უალკოჰოლო სასმელები; ენერგომატარებლები; ადმინისტრირებადი ტარიფები; ტრანსპორტი (ცალკეული ტარიფები).

<sup>2</sup> თამბაქოს გარეშე საბაზო ინფლაციის განგარიშება ხდება სამომხმარებლო კალათიდან შემდეგი საქონლისა და მომსახურების ჯგუფების გამორიცხვით: სურსათი და უალკოჰოლო სასმელები; თამბაქო; ენერგომატარებლები; ადმინისტრირებადი ტარიფები; ტრანსპორტი (ცალკეული ტარიფები).

## საქართველოს სტატისტიკის ეროვნული სამსახური

02.05.2024

ყოველთვიური ინფლაციის მაჩვენებლის ფორმირებაზე ძირითადი გავლენა იქონია ფასების ცვლილებამ შემდეგ ჯგუფებზე:

**ტანსაცმელი და ფეხსაცმელი:** ჯგუფში ფასები გაიზარდა 2.8 პროცენტით, რაც თვის ინფლაციაზე 0.1 პროცენტული პუნქტით აისახა. ფასები მომატებულია როგორც ფეხსაცმლის (5.1 პროცენტი), ისე ტანსაცმლის (1.9 პროცენტი) ქვეჯგუფებზე;

**ტრანსპორტი:** ჯგუფში ფასები გაიზარდა 0.7 პროცენტით, რაც თვის ინფლაციაზე 0.07 პროცენტული პუნქტით აისახა. ფასები გაიზარდა სატრანსპორტო მომსახურებაზე (1.5 პროცენტი) და პირადი სატრანსპორტო საშუალებების ექსპლუატაციაზე (0.7 პროცენტი);

**ალკოჰოლური სასმელები, თამბაქო:** წინა თვესთან შედარებით ფასები მომატებულია 0.7 პროცენტით. შესაბამისად, ჯგუფის წვლილმა თვის ინდექსში 0.05 პროცენტული პუნქტი შეადგინა. ფასები გაზრდილია როგორც ალკოჰოლურ სასმელებზე (1.0 პროცენტი), ისე თამბაქოს ნაწარმზე (0.4 პროცენტი).

ქვემოთ მოცემულ ცხრილში წარმოდგენილია სამომხმარებლო კალათაში შემავალი საქონლისა და მომსახურების ჯგუფების ფასების პროცენტული ცვლილება და შესაბამისი წვლილი 2024 წლის აპრილის წლიური ინფლაციის მთლიან მაჩვენებელში.

# საქართველოს სტატისტიკის ეროვნული სამსახური

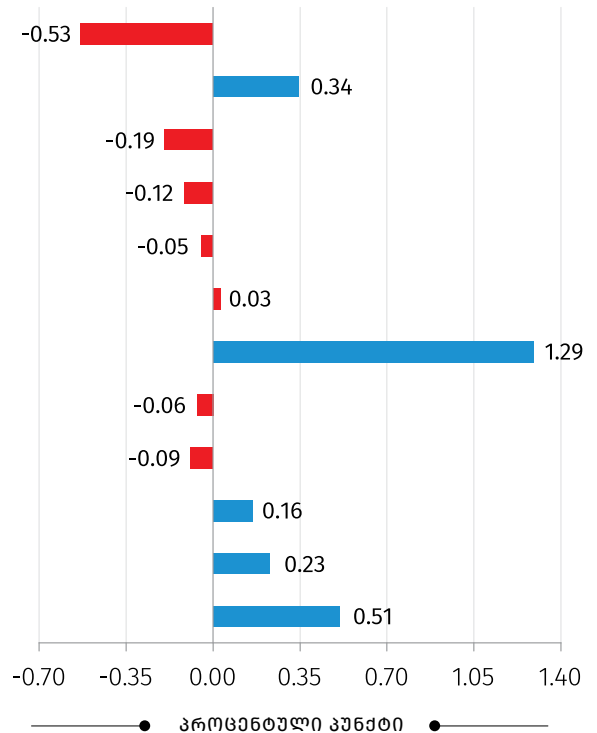
02.05.2024

პროცენტული ცვლილება წინა წლის შესაბამის თვისთან შედარებით

ჯგუფების წვლილი\* 2024 წლის აპრილის ინფლაციის წინა წლის შესაბამის თვისთან შედარებით, (სულ 1.5%)

სურსათი და უალკოჰოლო სასმელები	-1.4
ალკოჰოლური სასმელები, თამბაქო	5.0
ტანსაცმელი და ფეხსაცმელი	-4.4
საცხოვრებელი, წყალი, ელ.ენერგია, აირი	-1.9
ავეჯი, საოჯახო ნივთები, სახლის მოვლა	-1.3
ჯანმრთელობის დაცვა	0.3
ტრანსპორტი	11.0
კავშირგაბმულობა	-1.8
დასვენება, გართობა და კულტურა	-2.7
განათლება	3.6
სასტუმროები, კაფეები და რესტორნები	6.9
სხვადასხვა საქონელი და მომსახურება	9.6

%



ინფლაციის დონე, სულ

1.5

\* რიცხვების დამრგვალების გამო ცალკეული ჯგუფების ჯამი შესაძლოა არ უდრიდეს ინფლაციის მთლიან მაჩვენებელს.

წლიური ინფლაციის ფორმირებაზე ძირითადი გავლენა იქონია ფასების ცვლილებამ შემდეგ ჯგუფებზე:

**ტრანსპორტის** ჯგუფში ფასები გაიზარდა 11.0 პროცენტით, რაც 1.29 პროცენტული პუნქტით აისახა მთლიან ინდექსზე. ფასები მომატებულია პირადი სატრანსპორტო საშუალებების ექსპლუატაციაზე (15.1 პროცენტი), სატრანსპორტო საშუალებების შეძენაზე (4.9 პროცენტი) და სატრანსპორტო მომსახურებაზე (4.2 პროცენტი);

**სხვადასხვა საქონელი და მომსახურება:** ჯგუფში ფასები გაზრდილია 9.6 პროცენტით, რაც წლიურ ინდექსზე 0.51 პროცენტული პუნქტით აისახა. ფასების მატება დაფიქსირდა ქვეჯგუფებზე: საფინანსო მომსახურება (21.9 პროცენტი), პირადი ნივთები, სხვა კატეგორიებში ჩაურთველი (15.8 პროცენტი), დაზღვევა (3.9 პროცენტი) და პირადი ჰიგიენა (3.4 პროცენტი);

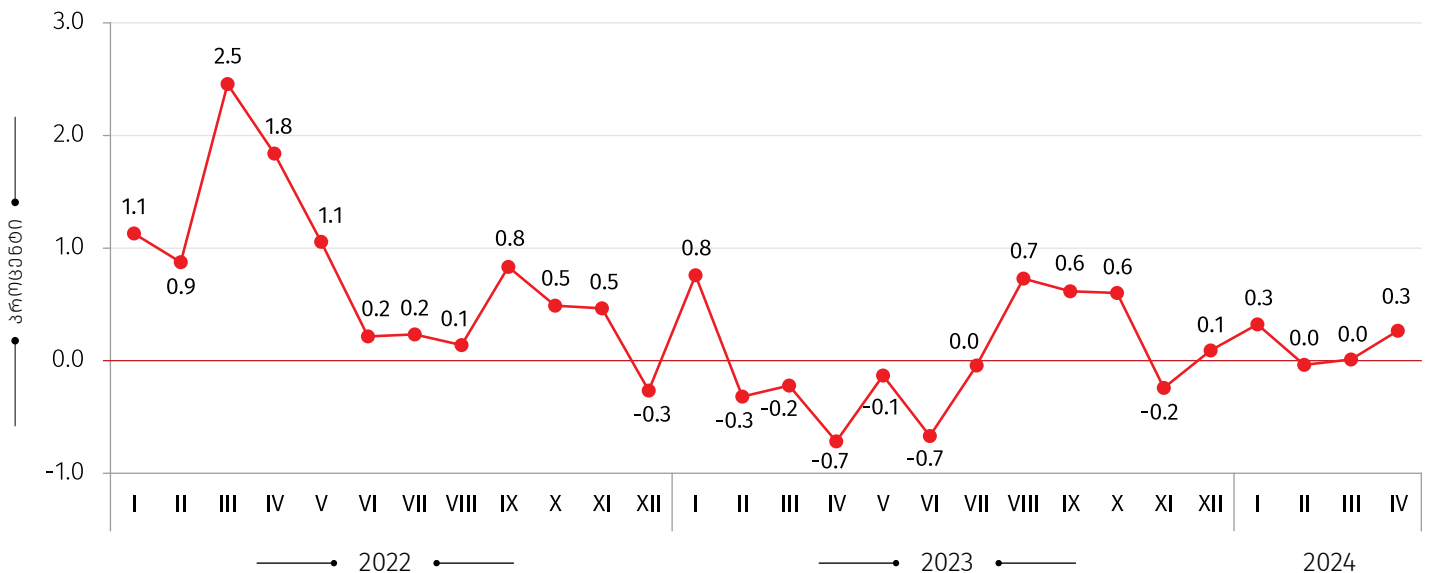
**ალკოჰოლური სასმელები, თამბაქო:** ჯგუფში ფასები გაიზარდა 5.0 პროცენტით, რაც წლიურ ინფლაციაზე 0.34 პროცენტული პუნქტით აისახა. ფასები გაიზარდა როგორც ალკოჰოლურ სასმელებზე (6.3 პროცენტი), ისე თამბაქოს ნაწარმზე (3.7 პროცენტი);

## საქართველოს სტატისტიკის ეროვნული სამსახური

02.05.2024

**სურსათი და უალკოჰოლო სასმელები:** ჯგუფში ფასები შემცირდა 1.4 პროცენტით, რაც წლიურ ინფლაციაზე -0.53 პროცენტული პუნქტით აისახა. ფასების კლება დაფიქსირდა შემდეგ ქვეჯგუფებზე: ზეთი და ცხიმი (-12.6 პროცენტი), ბოსტნეული და ბალჩეული (-7.9 პროცენტი), პური და პურპროდუქტები (-7.6 პროცენტი), რძე, ყველი და კვერცხი (-4.5 პროცენტი), შაქარი, ჯემი და სხვა ტკბილეული (-1.5 პროცენტი). ამასთან, ფასები გაზრდილია ქვეჯგუფებზე: ხილი და ყურძენი (37.9 პროცენტი), მინერალური და წყაროს წყალი, უალკოჰოლო სასმელები და ნატურალური წვენები (4.3 პროცენტი), ყავა, ჩაი და კაკაო (3.9 პროცენტი), ხორცი და ხორცის პროდუქტები (2.6 პროცენტი), კვების სხვა პროდუქტები (2.4 პროცენტი) და თევზბული (0.8 პროცენტი).

### ყოველთვიური ინფლაცია

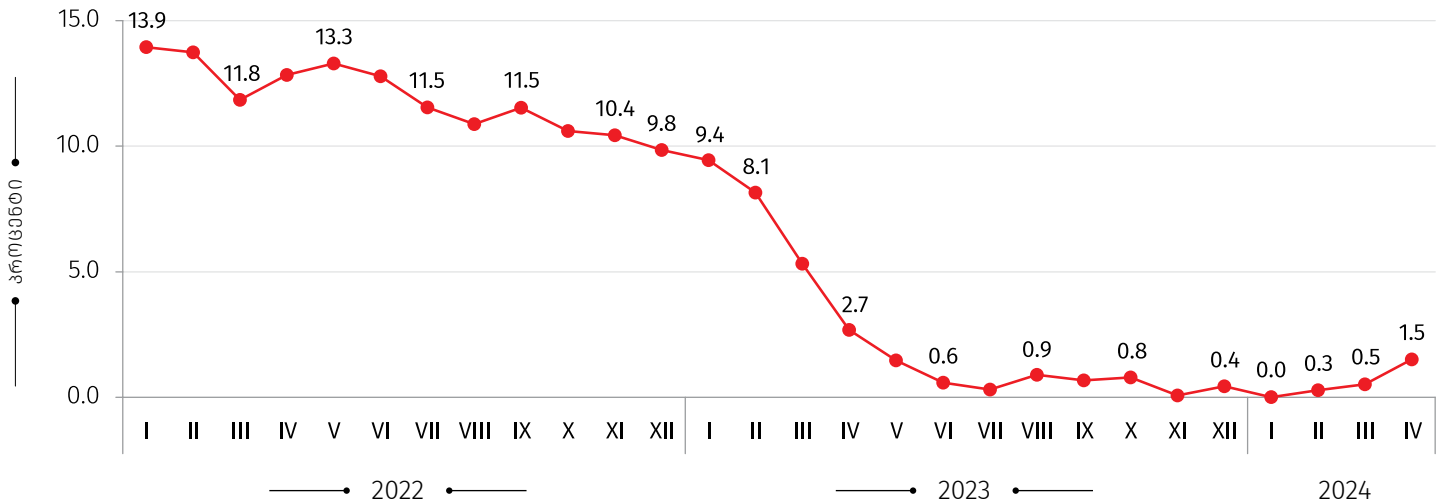


## საქართველოს სტატისტიკის ეროვნული სამსახური

02.05.2024

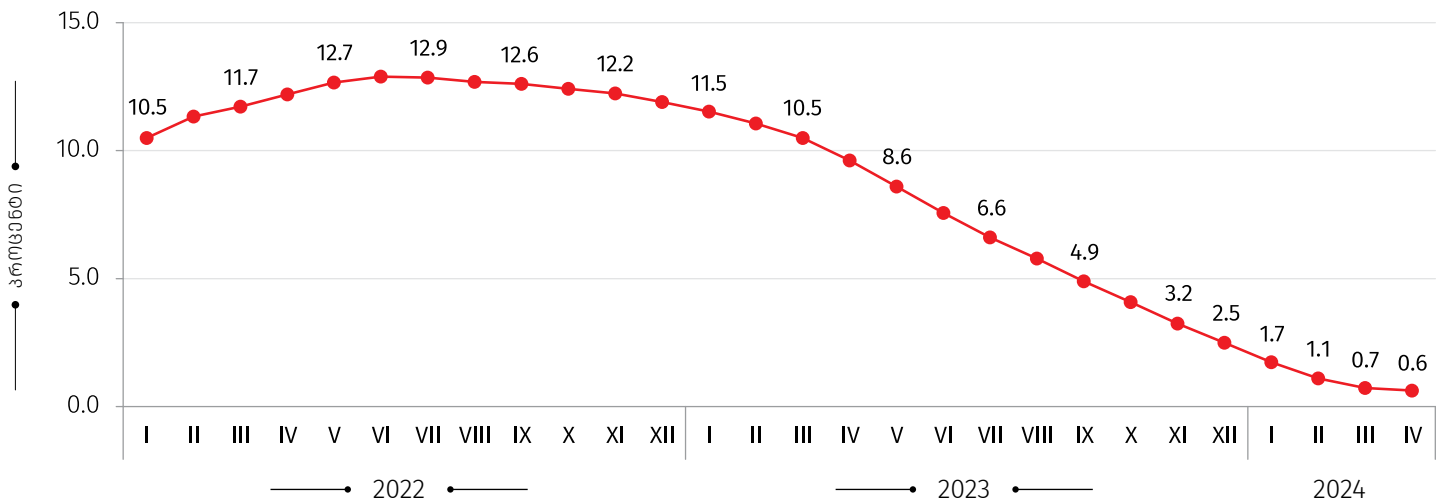
### წლიური ინფლაციის დონე საქართველოში

(წინა წლის შესაბამის თვესთან, პროცენტული ცვლილება)



### საშუალო ინფლაციის დონე საქართველოში

(12 თვის საშუალო წინა 12 თვის საშუალოსთან, პროცენტული ცვლილება)



#### საკონტაქტო პირები:

გიორგი თეთრაული  
ტელ.: (+995 32) 236 72 10 (400)  
E-mail: [gtetrauli@geostat.ge](mailto:gtetrauli@geostat.ge)

მარიამ ყაველაშვილი  
ტელ.: (+995 32) 236 72 10 (020).  
E-mail: [mkavelashvili@geostat.ge](mailto:mkavelashvili@geostat.ge)