

საქართველოს სტატისტიკის ეროვნული სამსახური

20.05.2024

დანართი №1

საგარეო ვაჭრობა ქვეყნების მიხედვით 2024* წლის იანვარ-აპრილში (ათასი აშშ დოლარი)

	ექსპორტი (FOB)	იმპორტი (CIF)	სალდო
საგარეო ვაჭრობა – სულ	1 763 187.6	4 800 244.2	-3 037 056.6
მათ შორის:			
ევროკავშირის ქვეყნები	163 528.3	1 301 357.3	-1 137 829.0
ავსტრია	1 705.9	28 870.0	-27 164.1
ბელგია	6 276.3	47 100.0	-40 823.8
ბულგარეთი	16 365.1	88 805.0	-72 439.9
გერმანია	16 648.5	320 345.9	-303 697.4
დანია	746.9	11 711.9	-10 964.9
ესპანეთი	11 596.6	64 095.6	-52 498.9
ესტონეთი	2 200.1	2 848.9	-648.8
ირლანდია	91.6	6 213.9	-6 122.3
იტალია	12 670.0	135 431.3	-122 761.4
კვიპროსი	1 592.2	12 520.9	-10 928.7
ლატვია	3 462.1	15 557.0	-12 095.0
ლიეტუვა (ლიტვა)	7 409.0	31 296.2	-23 887.2
ლუქსემბურგი	14.2	2 262.3	-2 248.1
მალტა	40.4	2 296.8	-2 256.5
ნიდერლანდები	15 025.5	87 527.8	-72 502.4
პოლონეთი	17 338.8	94 085.4	-76 746.6
პორტუგალია	1 059.6	6 663.2	-5 603.5
რუმინეთი	15 685.7	71 294.2	-55 608.5
საბერძნეთი	7 395.8	34 754.2	-27 358.5
საფრანგეთი	15 565.6	96 125.4	-80 559.8
სლოვაკეთი	1 263.5	7 898.4	-6 634.8
სლოვენია	353.7	8 957.2	-8 603.5
უნგრეთი	1 006.5	24 297.4	-23 290.8
ფინეთი	258.1	10 346.5	-10 088.4
შვედეთი	148.3	12 691.7	-12 543.4
ჩეხეთი	7 458.5	72 056.3	-64 597.8
ხორვატია	149.9	5 303.9	-5 154.0
დსთ-ის ქვეყნები	1 196 928.3	1 062 328.3	134 600.0
აზერბაიჯანი	191 949.7	208 845.1	-16 895.5
ბელარუსი	10 006.0	45 708.6	-35 702.6
თურქმენეთი	5 335.3	21 461.3	-16 126.0
მოლდოვა	3 038.5	3 795.2	-756.7

საქართველოს სტატისტიკის ეროვნული სამსახური

20.05.2024

	ექსპორტი (FOB)	იმპორტი (CIF)	სალდო
რუსეთი	230 420.5	606 398.3	-375 977.8
სომხეთი	173 797.4	53 369.9	120 427.5
ტაჯიკეთი	9 296.0	159.2	9 136.8
უზბეკეთი	34 229.8	28 701.1	5 528.7
უკრაინა	38 925.5	74 971.3	-36 045.8
ყაზახეთი	208 344.2	16 886.8	191 457.4
ყირგიზეთი	291 585.5	2 031.4	289 554.1
დანარჩენი ქვეყნები	402 730.9	2 436 558.6	-2 033 827.6
ავსტრალია	618.3	393.8	224.4
ავღანეთი	26.6	-	26.6
ალბანეთი	111.3	25.0	86.3
ალჟირი	709.5	-	709.5
ანგოლა	209.2	-	209.2
ანდორა	-	0.6	-0.6
არაბთა გაერთიანებული საამიროები	18 601.5	91 863.4	-73 261.9
არგენტინა	303.2	7 333.9	-7 030.7
აშშ	34 241.7	445 468.4	-411 226.7
ახალი ზელანდია	38.6	893.6	-855.0
ბანგლადეში	-	1 006.7	-1 006.7
ბაჰრეინი	99.5	1.0	98.5
ბელიზი	-	31.9	-31.9
ბერმუდა	-	1 442.8	-1 442.8
ბოსნია და ჰერცეგოვინა	221.4	111.6	109.7
ბრაზილია	502.4	25 877.6	-25 375.3
ბურკინა-ფასო	55.4	-	55.4
ბუტანი	110.4	-	110.4
გაბონი	-	9 778.6	-9 778.6
გაერთიანებული სამეფო	5 226.0	44 169.6	-38 943.6
განა	92.3	7.4	84.9
ეგვიპტე	14 548.7	7 941.3	6 607.3
ეთიოპია	-	147.9	-147.9
ეკვადორი	-	16 990.7	-16 990.7
ეკვატორული გვინეა	-	80.0	-80.0
ერაყი	4 832.7	8 576.6	-3 743.9
ვენესუელა	50.8	-	50.8
ვიეტნამი	534.3	16 341.0	-15 806.7
თურქეთი	124 358.8	839 708.4	-715 349.6
იაპონია	1 796.2	109 291.6	-107 495.4
ინდოეთი	6 870.7	24 205.6	-17 334.9
ინდონეზია	13.2	4 406.0	-4 392.8

საქართველოს სტატისტიკის ეროვნული სამსახური

20.05.2024

	ექსპორტი (FOB)	იმპორტი (CIF)	სალდო
იორდანია	2 340.3	82.5	2 257.8
ირანი	9 044.8	84 685.8	-75 640.9
ისლანდია	-	1 382.6	-1 382.6
ისრაელი	10 949.0	6 015.8	4 933.2
კაიმანის კუნძულები	9.1	-	9.1
კამბოჯა	190.9	40.0	150.9
კანადა	1 464.6	9 952.9	-8 488.2
კენია	143.9	370.9	-227.0
კოლუმბია	1 238.7	463.1	775.6
კონგო	12.5	-	12.5
კორეა, რესპუბლიკა	3 210.0	37 458.3	-34 248.3
კოსტა-რიკა	29.7	65.8	-36.1
კოტ-დივუარი	85.6	-	85.6
ლიბანი	1 896.4	146.7	1 749.7
ლიბერია	109.1	-	109.1
ლიბია	1 081.3	-	1 081.3
ლიხტენშტაინი	309.4	57.2	252.3
მადაგასკარი	66.8	-	66.8
მავრიტანია	840.5	-	840.5
მალავი	-	329.9	-329.9
მალაიზია	550.7	3 341.9	-2 791.3
მალდივები	195.2	-	195.2
მაროკო	861.7	1 792.7	-931.0
მარშალის კუნძულები	-	24.9	-24.9
მექსიკა	17.8	658.1	-640.3
მონაკო	31.3	81.1	-49.8
მონტენეგრო	154.4	25.1	129.4
მონღოლეთი	1 714.0	-	1 714.0
ნამიბია	3 405.4	-	3 405.4
ნეპალი	-	8.6	-8.6
ნიგერი	-	0.6	-0.6
ნიგერია	75.6	0.6	75.0
ნიკარაგუა	-	7.5	-7.5
ნორვეგია	1 468.1	4 702.8	-3 234.6
ომანი	34.2	709.2	-675.0
პაკისტანი	239.8	2 190.0	-1 950.2
პანამა	-	4 997.8	-4 997.8
პარაგვაი	-	1 502.7	-1 502.7
პერუ	21 244.2	158.7	21 085.6
პუერტო-რიკო	8.7	-	8.7

საქართველოს სტატისტიკის ეროვნული სამსახური





20.05.2024

	ექსპორტი (FOB)	იმპორტი (CIF)	საღდო
სამხრეთი აფრიკა	57.0	825.6	-768.6
სან-მარინო	-	305.3	-305.3
საუდების არაბეთი	3 813.3	1 905.6	1 907.6
სენეგალი	15.7	-	15.7
სერბეთი	547.4	4 122.5	-3 575.1
სინგაპური	1 980.3	6 740.1	-4 759.9
სირია	19.0	136.7	-117.7
სუდანი	194.3	-	194.3
ტაივანი, ჩინეთის პროვინცია	573.7	4 835.2	-4 261.5
ტაილანდი	116.7	5 837.2	-5 720.6
ტანზანია	1 875.5	25.9	1 849.6
ტოგო	120.5	-	120.5
ტუნისი	-	22.3	-22.3
უგანდა	182.9	-	182.9
ურუგვაი	21.1	947.1	-926.0
ფარერის კუნძულები	-	38.6	-38.6
ფილიპინები	206.9	138.4	68.5
ქუვეითი	279.3	-	279.3
ყატარი	762.9	23 195.5	-22 432.7
შვეიცარია	33 282.6	60 586.2	-27 303.6
შრი-ლანკა	18.3	502.7	-484.5
ჩადი	4.2	-	4.2
ჩილე	-	542.0	-542.0
ჩინეთი	78 811.4	418 735.3	-339 923.9
ჩრდილოეთ მაკედონია	286.7	645.9	-359.2
ჩრდილოეთ მარიანას კუნძულები	-	65.0	-65.0
ნმიდა საყდარი	-	45.8	-45.8
ჯიბუტი	19.6	-	19.6
ჰონ-კონგი	2 345.2	89 011.0	-86 665.8

*წინასწარი მონაცემები.

საქართველოს სტატისტიკის ეროვნული სამსახური

20.05.2024

- წყარო:**
-  სსიპ საქართველოს ფინანსთა სამინისტროს შემოსავლების სამსახური;
 -  სს „საქართველოს სახელმწიფო ელექტროსისტემა“;
 -  სს „ელექტროენერგეტიკული სისტემის კომერციული ოპერატორი“;
 -  შპს „საქართველოს გაზის ტრანსპორტირების კომპანია“.

გამოყენებული პირობითი აღნიშვნები:

- მოვლენა არ არსებობს;
- 0.0 მაჩვენებლის სიდიდე უმნიშვნელოა;
- * მონაცემები წინასწარია და ექვემდებარება დაზუსტებას ინფორმაციულ წყაროებში და მეთოდოლოგიაში შესაბამისი ცვლილებების შეტანის შემთხვევაში;
- ... მონაცემები კონფიდენციალურია.

შენიშვნა:

- ცალკეულ შემთხვევებში მცირე განსხვავება საბოლოო შედეგსა და შესაკრებთა ჯამს შორის აიხსნება მონაცემთა დამრგვალებით;
- ინფორმაცია არ მოიცავს გამარტივებული საბაჟო დეკლარაციების (ფორმა #4) მონაცემებს;
- ინფორმაცია არ მოიცავს არაორგანიზებულ ვაჭრობას; ასევე აფხაზეთის ავტონომიური რესპუბლიკისა და ცხინვალის რეგიონის ოკუპირებულ ტერიტორიებს;
- საერთაშორისო მეთოდოლოგიების შესაბამისად საგარეო ვაჭრობის სტატისტიკა და საბაჟო სტატისტიკა განსხვავებულად ახდენს სასაქონლო ნაკადების მოცვას. კერძოდ საგარეო ვაჭრობის სტატისტიკაში არ აისახება დროებითი დიპლომატიური სატრანზიტო და სხვა ანალოგიური სახის ტვირთები.

წინასწარი მონაცემების კორექტირება ხორციელდება საქსტატის მიერ შემუშავებული სტატისტიკური ინფორმაციის გადასინჯვის პოლიტიკის შესაბამისად (რეგულარული გადასინჯვის პრინციპის საფუძველზე) რესკონდენტების/ადმინისტრაციული წყაროების მიერ მონაცემების დაზუსტების შედეგად.

საკონტაქტო პირები:

ბადრი კვაჭაძე ტელ.: (+995 32) 236 72 10 (300).

E-mail: bkvachadze@geostat.ge

მარიამ ყაველაშვილი ტელ.: (+995 32) 236 72 10 (020)

E-mail: mkavelashvili@geostat.ge