

# სისხლის სამართლის სტატისტიკის

## ერთიანი ანგარიში

საანგარიშო პერიოდი - 2024 წლის მარტი

შინაარსი

<b>თავი II.</b>	<b>პროკურატურის სტატისტიკა .....</b>	<b>3</b>
ნაწილი 4	სისხლის სამართლებრივი დევნის დაწყებისა და შეწყვეტის მაჩვენებლები.....	3
4.1	დევნის დაწყების მაჩვენებელი პირების მიხედვით .....	3
4.2	დევნის დაწყების მაჩვენებელი სისხლის სამართლის კოდექსის კონკრეტული მუხლების მიხედვით ..	3
4.3	დევნის შეწყვეტის მაჩვენებელი პირების მიხედვით .....	15
4.4	დევნის შეწყვეტის მაჩვენებელი სისხლის სამართლის კოდექსის კონკრეტული მუხლების მიხედვით.	15
ნაწილი 5	დაზარალებული პირები.....	17
5.1	დაზარალებული პირები ასაკობრივ, სქესობრივ ჭრილსა და მოქალაქეობის მიხედვით.....	17
5.2	დაზარალებული პირები სისხლის სამართლის კოდექსის კონკრეტული მუხლების მიხედვით.....	19
ნაწილი 6	არასრულწლოვნები.....	26
6.1	დევნის დაწყების მაჩვენებელი არასრულწლოვანთა მიმართ.....	26
6.2	დევნის დაწყების მაჩვენებელი არასრულწლოვანთა მიმართ სისხლის სამართლის კოდექსის კონკრეტული მუხლების მიხედვით.....	26
6.3	დევნის შეწყვეტის მაჩვენებელი არასრულწლოვანთა მიმართ.....	29
6.4	დევნის შეწყვეტის მაჩვენებელი არასრულწლოვანთა მიმართ სისხლის სამართლის კოდექსის კონკრეტული მუხლების მიხედვით.....	29
6.5	დაზარალებული არასრულწლოვნები.....	30
<b>თავი III.</b>	<b>სასამართლო სტატისტიკა .....</b>	<b>34</b>
ნაწილი 7	სასამართლოს მიერ შეფარდებული აღკვეთის ღონისძიებები .....	34
7.1	აღკვეთის ღონისძიებების შეფარდების შედეგები .....	34
ნაწილი 8	პირველი ინსტანციის სასამართლოებში განხილული სისხლის სამართლის საქმეები .....	37
8.1	პირველი ინსტანციის სასამართლოების მიერ განხილულ საქმეთა საერთო რაოდენობა .....	37
8.2	არსებითი განხილვით დამთავრებული საქმეები.....	38
8.3	საპროცესო შეთანხმებით განხილული საქმეები.....	38
ნაწილი 9	მსჯავრდებულები .....	39
9.1	მსჯავრდებულთა განაწილება სასჯელის ფორმების მიხედვით .....	39
9.2	არასრულწლოვანი მსჯავრდებულები .....	44
ნაწილი 10	დანაშაული და შეფარდებული სასჯელები .....	46
10.1	დანაშაულისა და შეფარდებული სასჯელების რაოდენობა დანაშაულთა სახეების მიხედვით .....	46
10.2	დანაშაულისა და დანიშნული სასჯელების რაოდენობა რეგიონების მიხედვით .....	48
<b>თავი IV.</b>	<b>პენიტენციური სისტემის სტატისტიკა.....</b>	<b>52</b>
ნაწილი 11	საქართველოს იუსტიციის სამინისტროს მმართველობის სფეროში მოქმედი სახელმწიფო საქვეუწყებო დაწესებულების -სპეციალური პენიტენციური სამსახური .....	52
11.1	ბრალდებულთა და მსჯავრდებულთა სქესობრივ-ასაკობრივი ჯგუფები .....	52
11.2	არასრულწლოვანი ბრალდებულები და მსჯავრდებულები .....	58
11.3	ბრალდებულთა და მსჯავრდებულთა განთავსების დადგენილი ლიმიტები .....	59

11.4	მსჯავრდებულები დანაშაულის კატეგორიისა და სახეობის მიხედვით .....	61
11.5	მსჯავრდებულები დაწესებულების ტიპის მიხედვით.....	62
11.6	უცხო ქვეყნის მოქალაქე და მოქალაქეობის არმქონე ბრალდებულები და მსჯავრდებულები .....	63
11.7	პენიტენციურ სისტემაში და სისტემის გარეთ გადაყვანა.....	66
11.8	პენიტენციური სისტემიდან გასვლა.....	66
11.9	პენიტენციური სისტემიდან ჯანმრთელობის/ხანდაზმულობის გამო გათავისუფლება-გადავადება ....	67
11.10	რესოციალიზაციის მიმდინარეობა.....	68
11.11	სამეურნეო სამუშაოებში დასაქმება.....	74
11.12	დისციპლინური სახდელები.....	76
11.13	წახალისების ფორმები.....	77
11.14	პაემნის ღონისძიებები.....	79
11.15	წარსულში ნასამართლეს ბრალდებულები და მსჯავრდებულები.....	81
11.16	დაოჯახებული ბრალდებულები და მსჯავრდებულები.....	82
11.17	შეწყალების შედეგად საპატიმრო სასჯელისაგან გათავისუფლება.....	83
11.18	ამნისტიის შედეგად საპატიმრო სასჯელისაგან გათავისუფლება.....	84
11.19	პენიტენციურ სისტემაში მომხდარი დანაშაულები.....	85
11.20	დაავადებათა გავრცელება (პრევალენტობა) პენიტენციურ სისტემაში .....	87
11.21	გარდაცვალება.....	96

**თავი V. პრობაციის სისტემის სტატისტიკა ..... 98**

საქართველოს იუსტიციის სამინისტროს მმართველობის სფეროში მოქმედი საჯარო სამართლის		
ნაწილი 12	იურიდიული პირი - პრობაციის ეროვნული სააგენტო.....	98
12.1	არაპატიმარი მსჯავრდებულები .....	98
12.2	არაპატიმარი მსჯავრდებულები დანაშაულის კატეგორიისა და სახეობის მიხედვით .....	100
12.3	არასრულწლოვანი არაპატიმარი მსჯავრდებულები დანაშაულის კატეგორიისა და სახეობის მიხედვით.....	101
12.4	უცხოელი არაპატიმარი მსჯავრდებულები.....	102
12.5	არაპატიმარი მსჯავრდებულები არასაპატიმრო სასჯელის ტიპის მიხედვით .....	103
12.6	არაპატიმარ მსჯავრდებულთა ახალი საქმეები.....	104
12.7	დასრულებული და შეწყვეტილი საქმეები.....	106
12.8	პირობითი მსჯავრის გაუქმება და ნასამართლობის მოხსნა .....	109
12.9	არაპატიმარ მსჯავრდებულთა შეწყალება .....	110
12.10	არაპატიმარ მსჯავრდებულთა ამნისტია.....	110
12.11	საქმეების საშუალო რაოდენობა ერთ ოფიცერზე.....	111
12.12	არაპატიმარ მსჯავრდებულთა რესოციალიზაციის მიმდინარეობა და განრიდებულთა შეფასება .....	112
12.13	არაპატიმარ მსჯავრდებულთა დასაქმება.....	114
12.14	შინაპატიმრობა .....	115

## თავი II. პროკურატურის სტატისტიკა

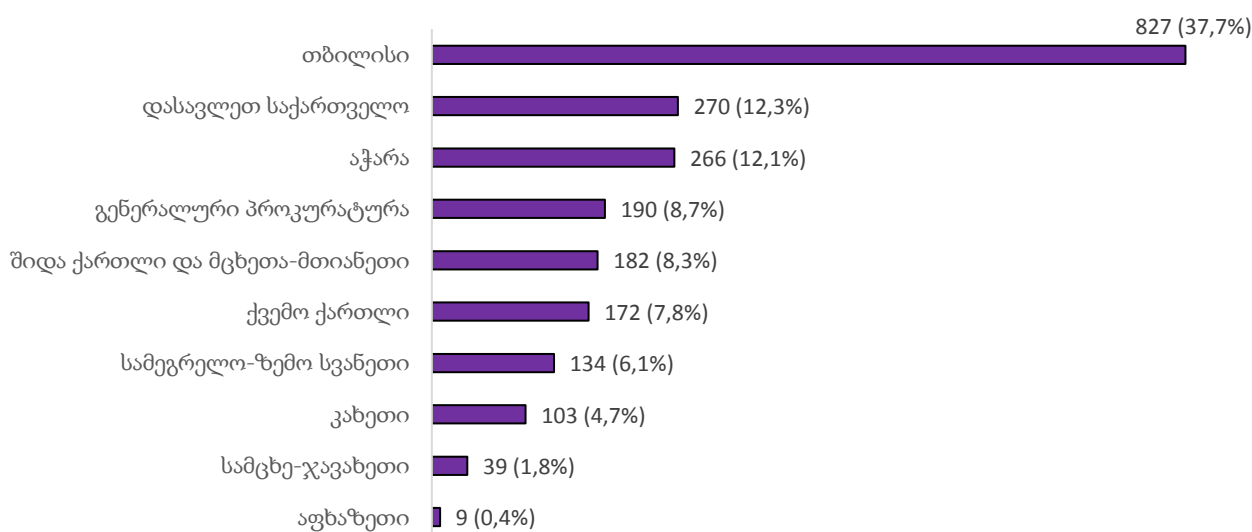
### ნაწილი 4. სისხლისსამართლებრივი დევნის დაწყებისა და შეწყვეტის მაჩვენებლები

#### 4.1. დევნის დაწყების მაჩვენებელი პირების მიხედვით

2024 წლის მარტის თვეში სისხლისსამართლებრივი დევნა დაიწყო 2192 პირის მიმართ. აქედან გამოსაცდელი ვადის გასვლამდე დანაშაული ჩადენილია 143 პირის მიერ, რაც დევნადაწყებული პირების 6,5%-ს შეადგენს (ცხრილი 3).

სისხლისსამართლებრივი დევნის დაწყების მაჩვენებელი რეგიონულ ჭრილში ამგვარია (ცხრილი 4):

დევნის დაწყების მაჩვენებელი რეგიონულ ჭრილში  
(% მიუთითებს ხვედრით წილს სულ დევნის დაწყების მაჩვენებელში)



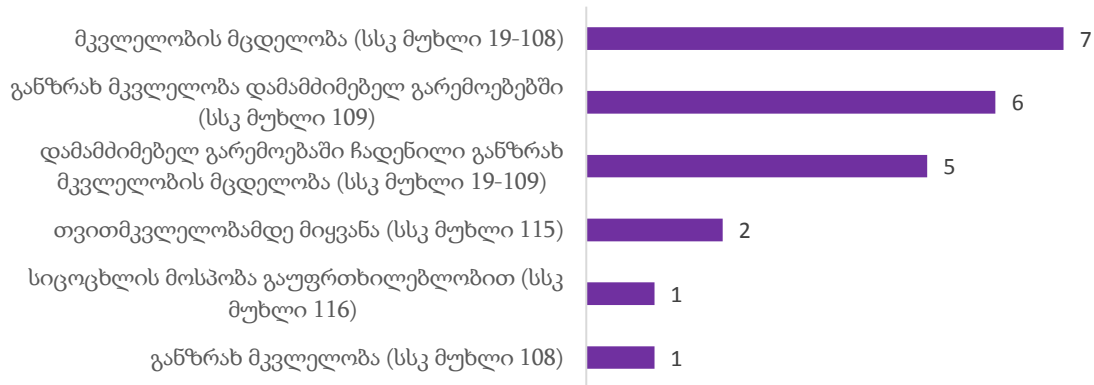
#### 4.2. დევნის დაწყების მაჩვენებელი სისხლის სამართლის კოდექსის კონკრეტული მუხლების მიხედვით<sup>1</sup>

2024 წლის მარტის თვეში დევნის დაწყების მაჩვენებელი სსკ-ის კონკრეტული მუხლების მიხედვით ასე გადანაწილდა (ცხრილი 5):

<sup>1</sup> გასათვალისწინებელია, რომ სისხლის სამართლის კოდექსის შესაბამის მუხლებთან მიმართებით დათვლილი სისხლისსამართლებრივი დევნის დაწყების მაჩვენებელთა ჯამი ხშირად აღემატება დევნის დაწყების საერთო მაჩვენებელს, გამომდინარე იქიდან, რომ დანაშაულთა ერთობლიობის დროს (მაგ.: პირმა ჩაიდინა ორი ან მეტი დანაშაული) დევნის დაწყების მაჩვენებელი ფიქსირდება თითოეულ მუხლთან მიმართებით. გარდა ამისა, როდესაც ხდება ბრალდებულის მიმართ უკვე წარდგენილი ბრალდების დაზუსტება (რაც პროცესუალურად გულისხმობს პროკურორის მიერ „პირის ბრალდების შესახებ“ ახალი დადგენილების გამოტანას), პროგრამული თვალსაზრისით, ეს მოცემულობა ასევე აღიქმება დევნის დაწყებად, რაც ბუნებრივად ზრდის საერთო მაჩვენებელს.

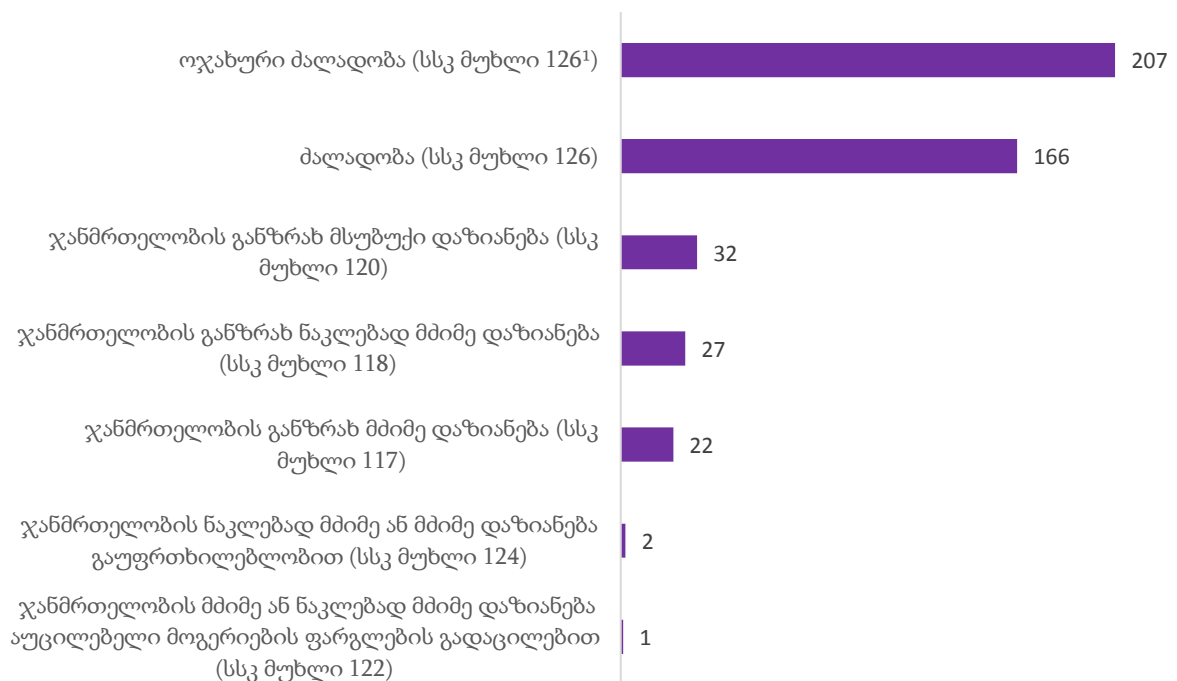
**დანაშაული სიცოცხლის წინააღმდეგ (სსკ მუხლები 108-116):**

**დევნის დაწყების მაჩვენებელი სიცოცხლის წინააღმდეგ მიმართულ დანაშაულებზე (2024 წლის მარტი)**



**დანაშაული ჯანმრთელობის წინააღმდეგ (სსკ მუხლები 117- 126<sup>1</sup>):**

**დევნის დაწყების მაჩვენებელი ჯანმრთელობის წინააღმდეგ მიმართულ დანაშაულებზე (2024 წლის მარტი)**

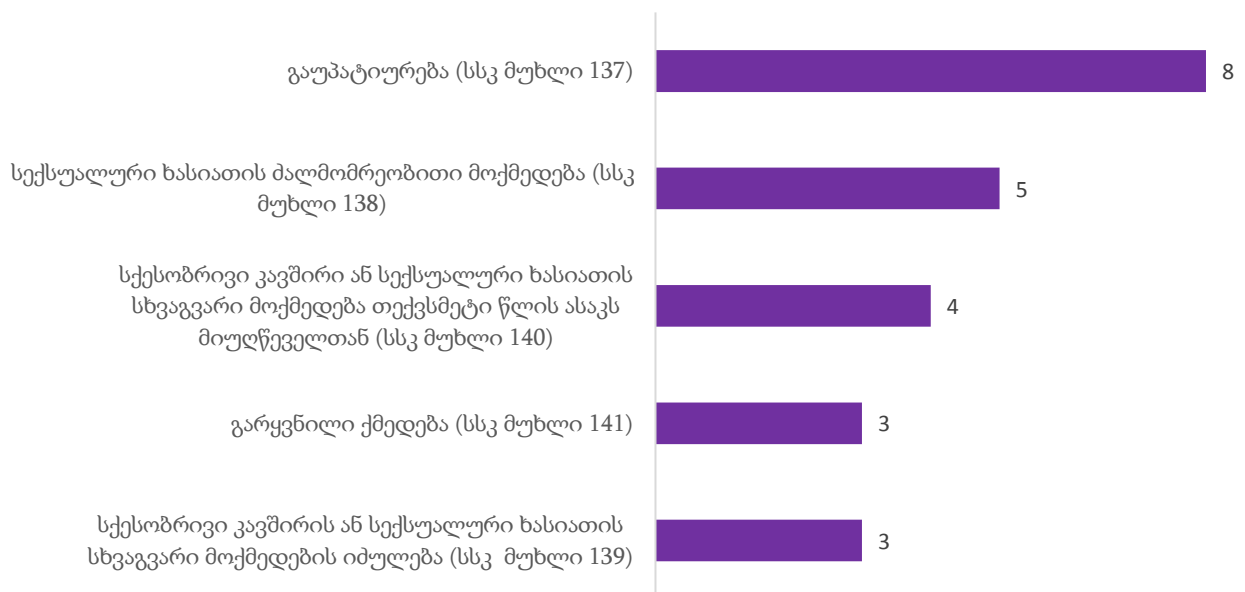


**ადამიანის სიცოცხლისა და ჯანმრთელობისათვის საფრთხის შექმნა (სსკ-ის მუხლები: 127-136):**

დევნა დაიწყო 1 პირის მიმართ სსკ-ის 128-ე მუხლით გათვალისწინებულ დანაშაულზე (განსაცდელში მიტოვება).

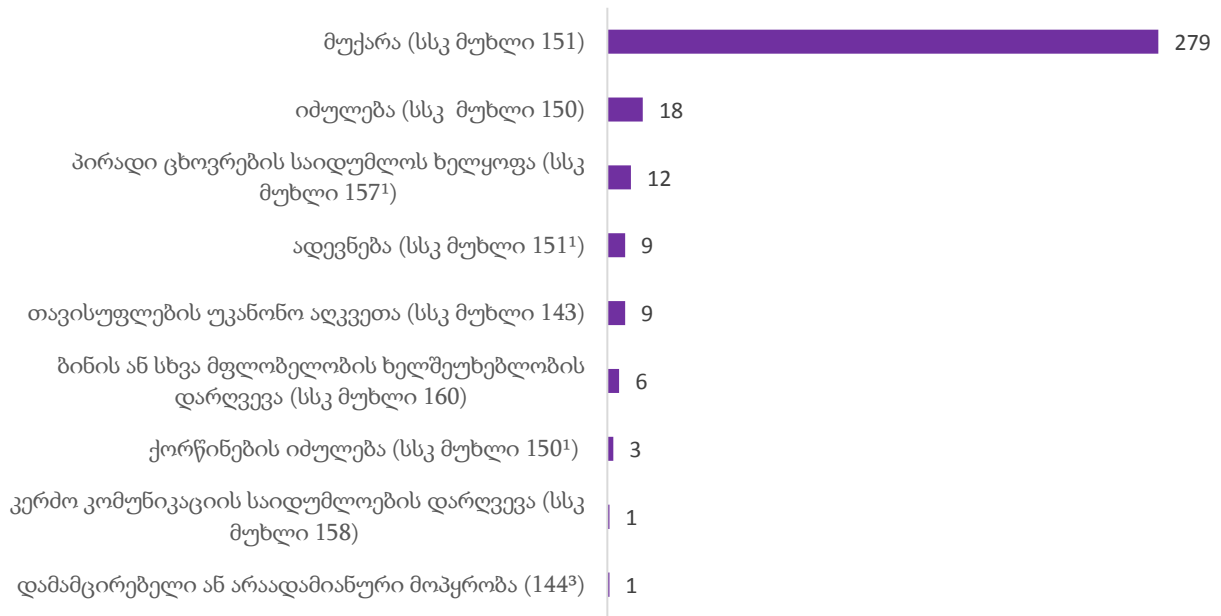
**დანაშაული სქესობრივი თავისუფლებისა და ხელშეუხებლობის წინააღმდეგ (სსკ მუხლები 137-141):**

დევნის დაწყების მაჩვენებელი სქესობრივი თავისუფლებისა და ხელშეუხებლობის წინააღმდეგ მიმართულ დანაშაულებზე (2024 წლის მარტი)



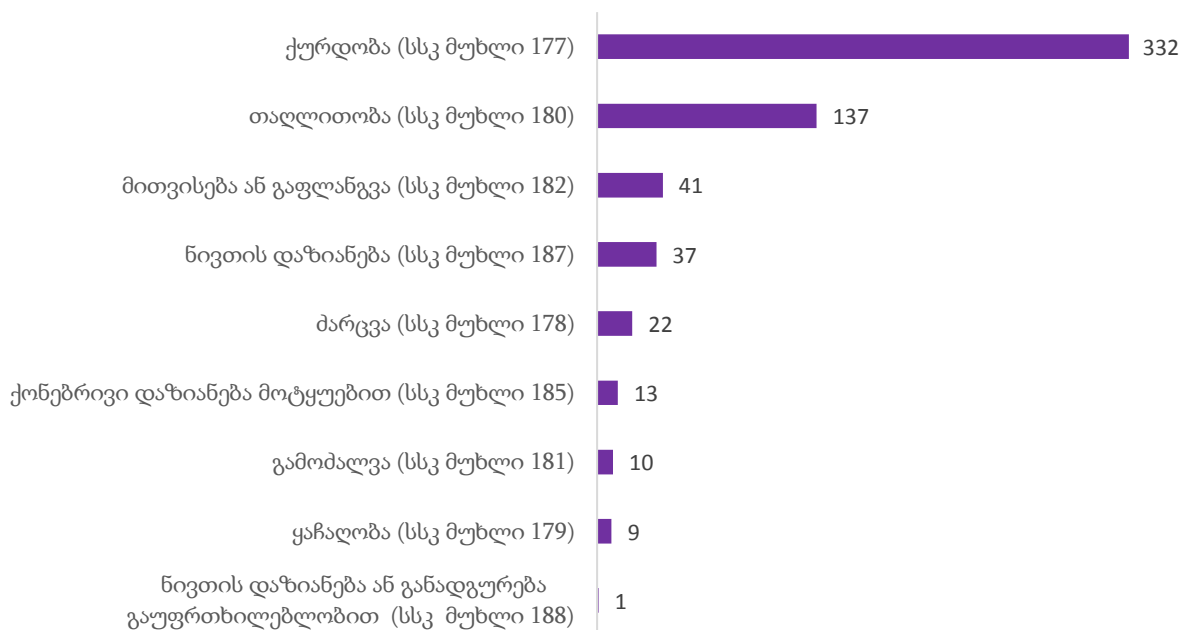
**დანაშაული ადამიანის უფლებებისა და თავისუფლებების წინააღმდეგ (სსკ მუხლები 142-170):**

დევნის დაწყების მაჩვენებელი ადამიანის უფლებებისა და თავისუფლებების წინააღმდეგ მიმართულ დანაშაულებზე (2024 წლის მარტი)



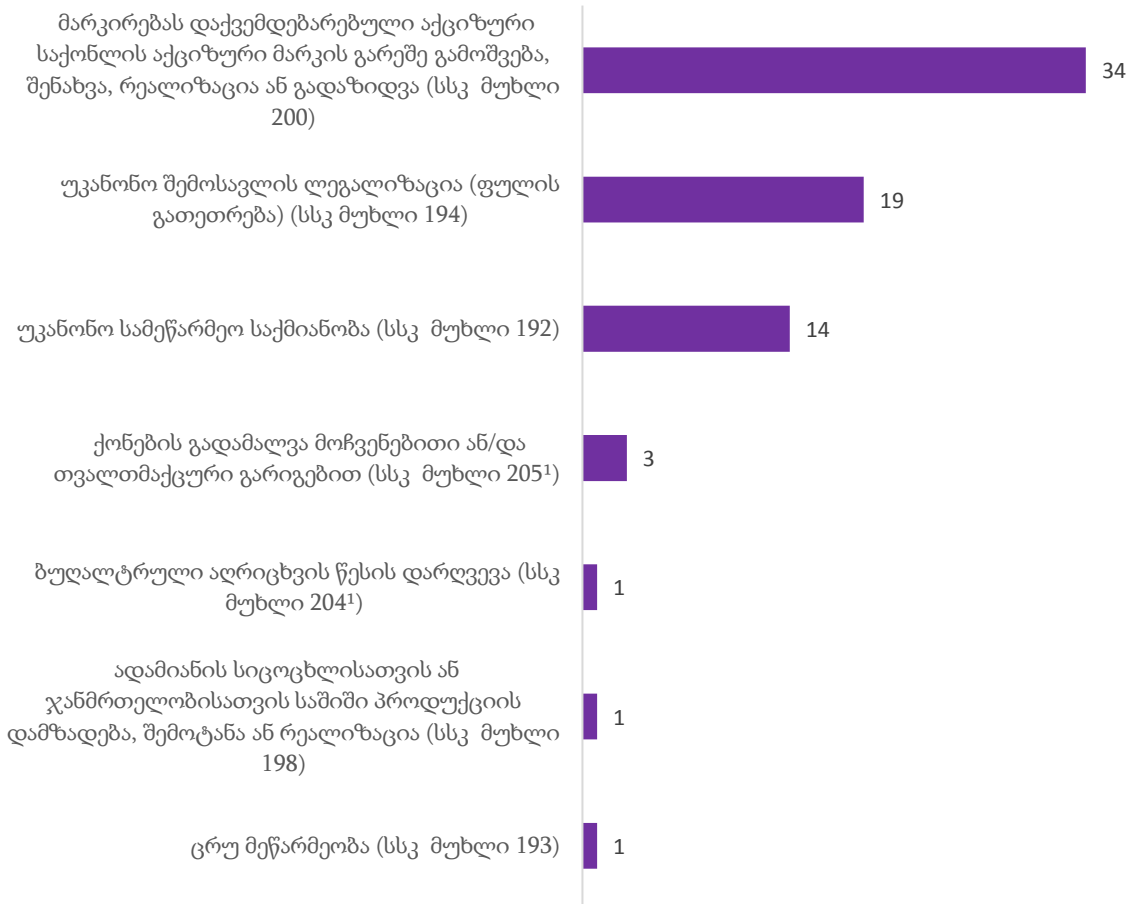
**დანაშაული საკუთრების წინააღმდეგ (სსკ მუხლები 177-189<sup>1</sup>):**

დევნის დაწყების მაჩვენებელი საკუთრების წინააღმდეგ მიმართულ დანაშაულებზე (2024 წლის მარტი)



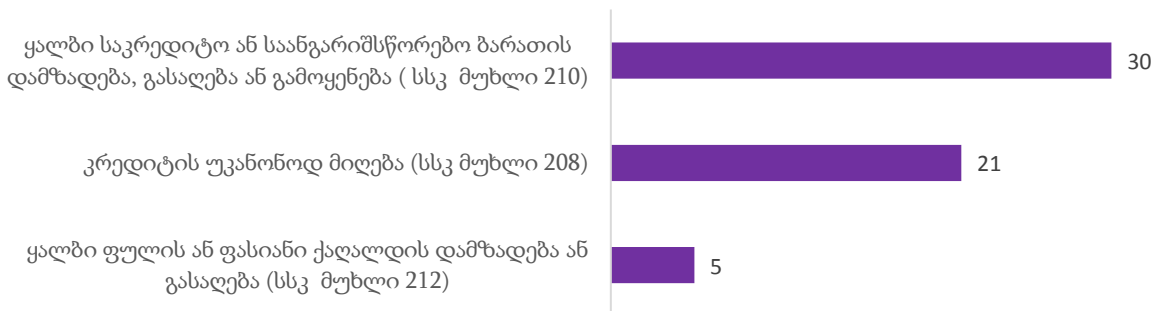
**დანაშაული სამეწარმეო ან სხვა ეკონომიკური საქმიანობის წინააღმდეგ (სსკ მუხლები 190-207<sup>1</sup>):**

**დევნის დაწყების მაჩვენებელი სამეწარმეო ან სხვა ეკონომიკური საქმიანობის წინააღმდეგ მიმართულ დანაშაულებზე (2024 წლის მარტი)**



**დანაშაული ფულად-საკრედიტო სისტემაში (სსკ მუხლები 208-213):**

**დევნის დაწყების მაჩვენებელი დანაშაულებზე ფულად-საკრედიტო სისტემაში (2024 წლის მარტი)**



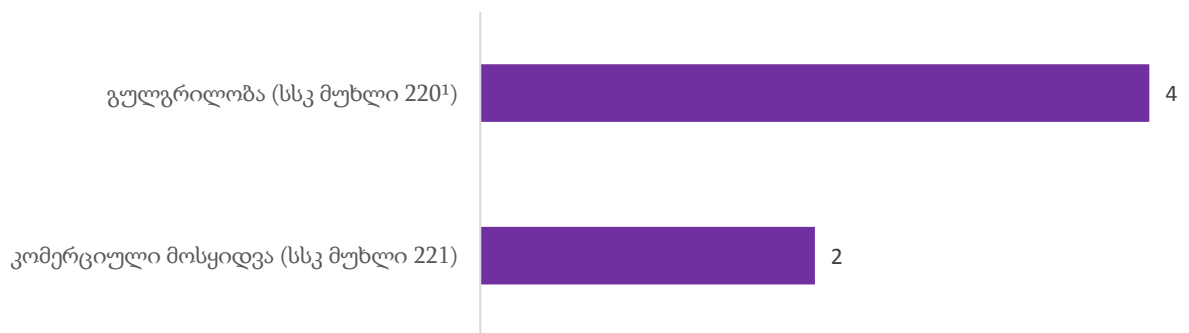
**დანაშაული საფინანსო საქმიანობის სფეროში (სსკ მუხლები 214- 219):**

დევნის დაწყების მაჩვენებელი დანაშაულებზე საფინანსო საქმიანობის სფეროში (2024 წლის მარტი)



**დანაშაული სამეწარმეო ან სხვა ორგანიზაციაში სამსახურის ინტერესების წინააღმდეგ (სსკ მუხლები 220-221):**

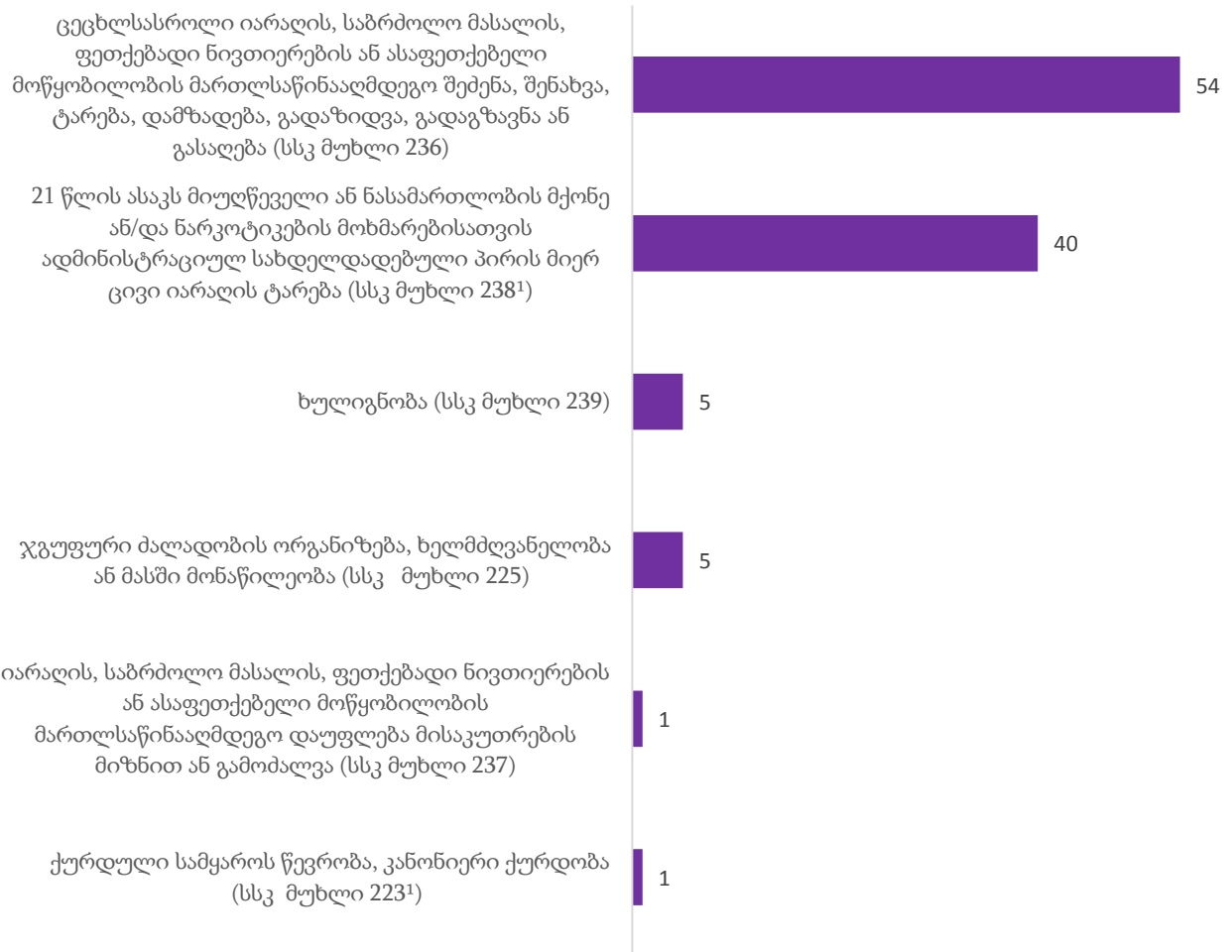
დევნის დაწყების მაჩვენებელი სამეწარმეო ან სხვა ორგანიზაციაში სამსახურის ინტერესების წინააღმდეგ მიმართულ დანაშაულებზე (2024 წლის მარტი)





**დანაშაული საზოგადოებრივი უშიშროებისა და წესრიგის წინააღმდეგ (სსკ მუხლები 222-239<sup>1</sup>):**

**დევნის დაწყების მაჩვენებელი საზოგადოებრივი უშიშროებისა და წესრიგის წინააღმდეგ მიმართულ დანაშაულებზე (2024 წლის მარტი)**

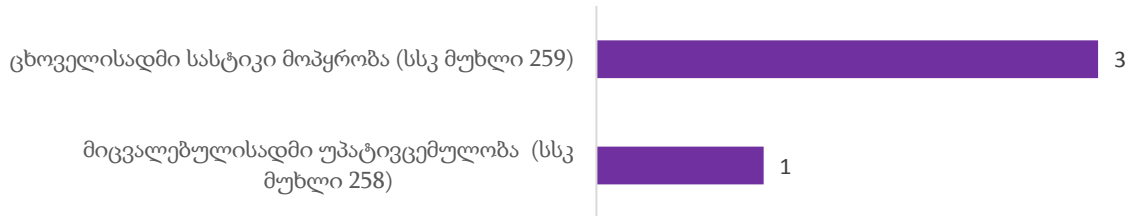


**სამუშაოს წარმოებისას უსაფრთხოების წესის დარღვევა (სსკ მუხლები 240-245):**

დევნა დაიწყო 2 პირის მიმართ სსკ-ის 240-ე მუხლით გათვალისწინებულ დანაშაულზე (სამთო, სამშენებლო ან სხვა სამუშაოს წარმოებისას უსაფრთხოების წესის დარღვევა).

**დანაშაული მოსახლეობის ჯანმრთელობისა და საზოგადოებრივი ზნეობის წინააღმდეგ (სსკ მუხლები 246-259):**

**დევნის დაწყების მაჩვენებელი მოსახლეობის ჯანმრთელობისა და საზოგადოებრივი ზნეობის წინააღმდეგ მიმართულ დანაშაულებზე (2024 წლის მარტი)**

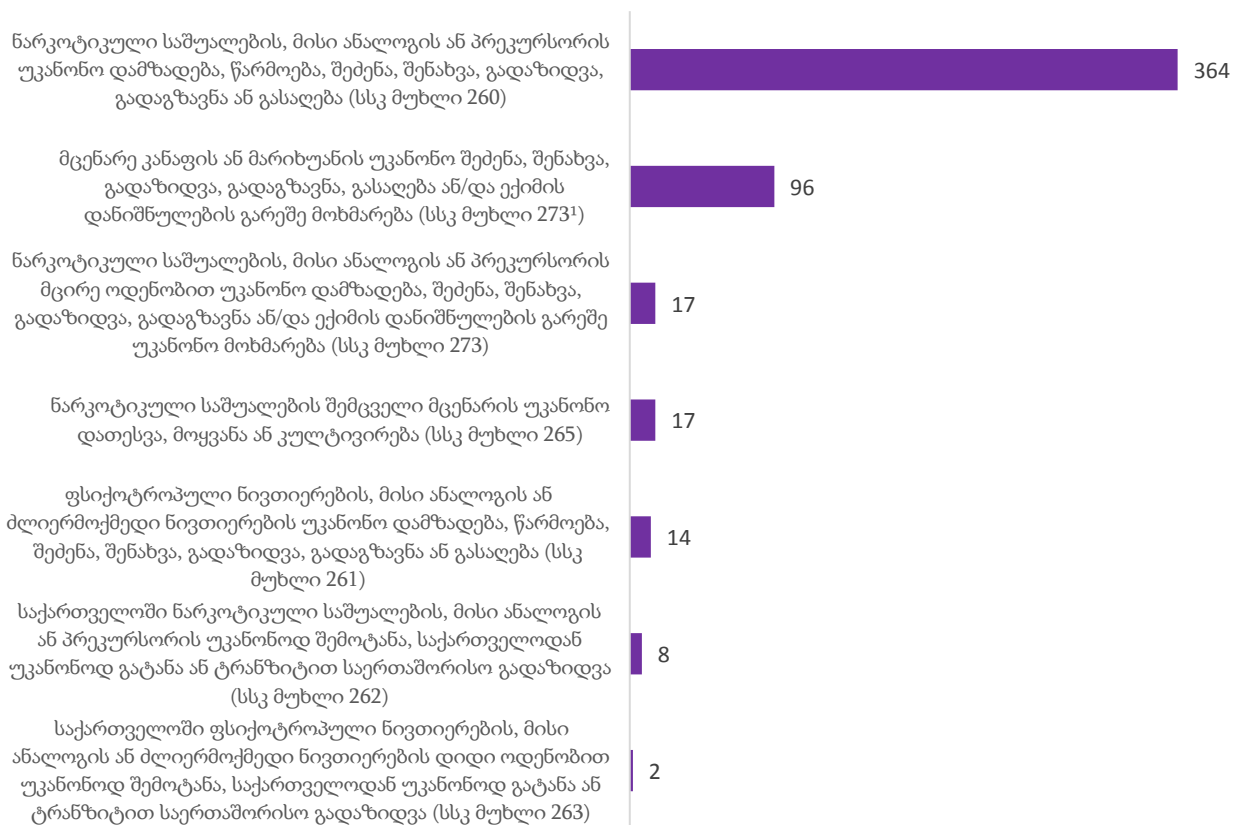


**დანაშაული კულტურული მემკვიდრეობის წინააღმდეგ (სსკ მუხლები 259<sup>1</sup>-259<sup>11</sup>):**

დევნა დაიწყო 2 პირის მიმართ სსკ-ის 259<sup>2</sup> მუხლით გათვალისწინებულ დანაშაულზე (კულტურული მემკვიდრეობის დაზიანება ან განადგურება).

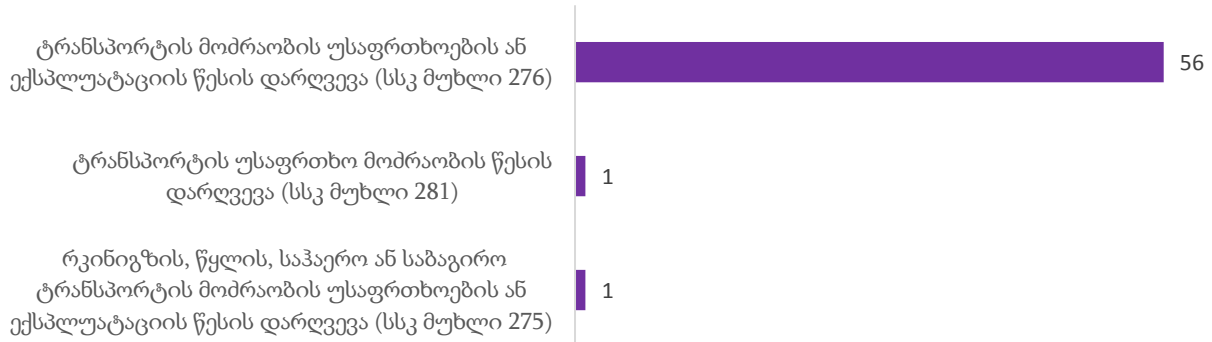
**ნარკოტიკული დანაშაული (სსკ მუხლები 260-274):**

**დევნის დაწყების მაჩვენებელი ნარკოტიკულ დანაშაულებზე (2024 წლის მარტი)**



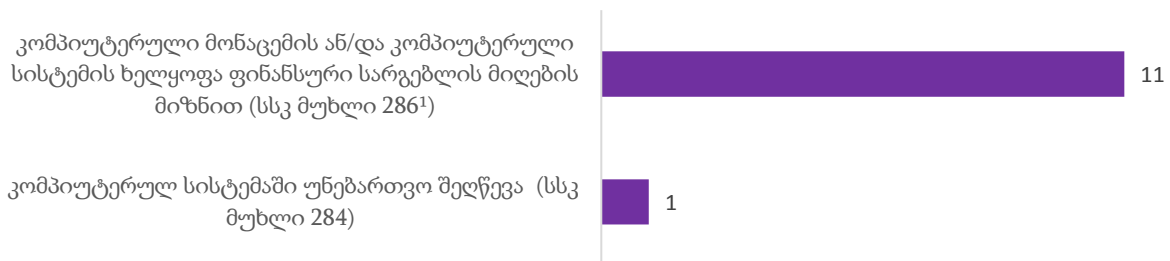
### სატრანსპორტო დანაშაული (სსკ მუხლი 275-283):

#### დევნის დაწყების მაჩვენებელი სატრანსპორტო დანაშაულზე (2024 წლის მარტი)



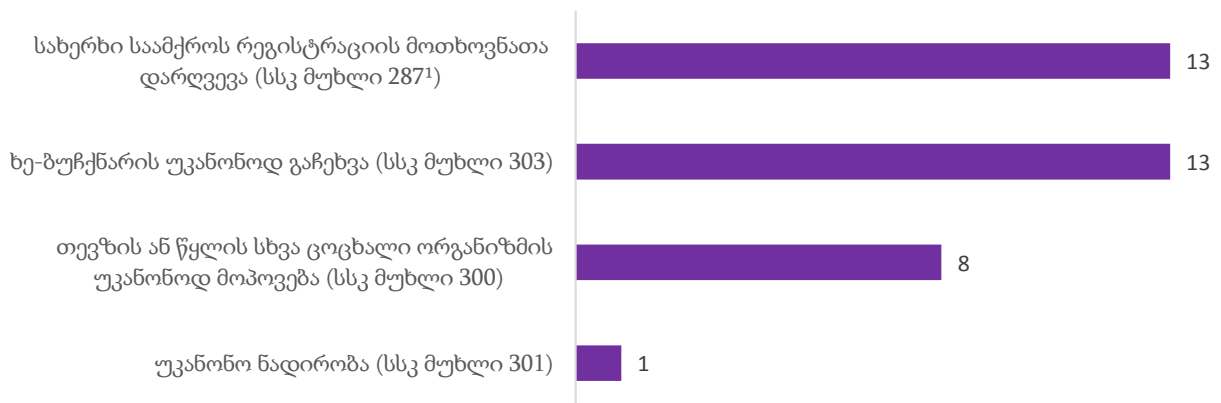
### კომპიუტერული დანაშაული (სსკ მუხლები 284-286):

#### დევნის დაწყების მაჩვენებელი კომპიუტერულ დანაშაულზე (2024 წლის მარტი)



### დანაშაული გარემოს დაცვის წესის წინააღმდეგ (სსკ მუხლები 287-306):

#### დევნის დაწყების მაჩვენებელი გარემოს დაცვის წესის წინააღმდეგ მიმართულ დანაშაულზე (2024 წლის მარტი)



**დანაშაული საქართველოს კონსტიტუციური წყობილებისა და უშიშროების საფუძვლების წინააღმდეგ (სსკ მუხლები 308-322):**

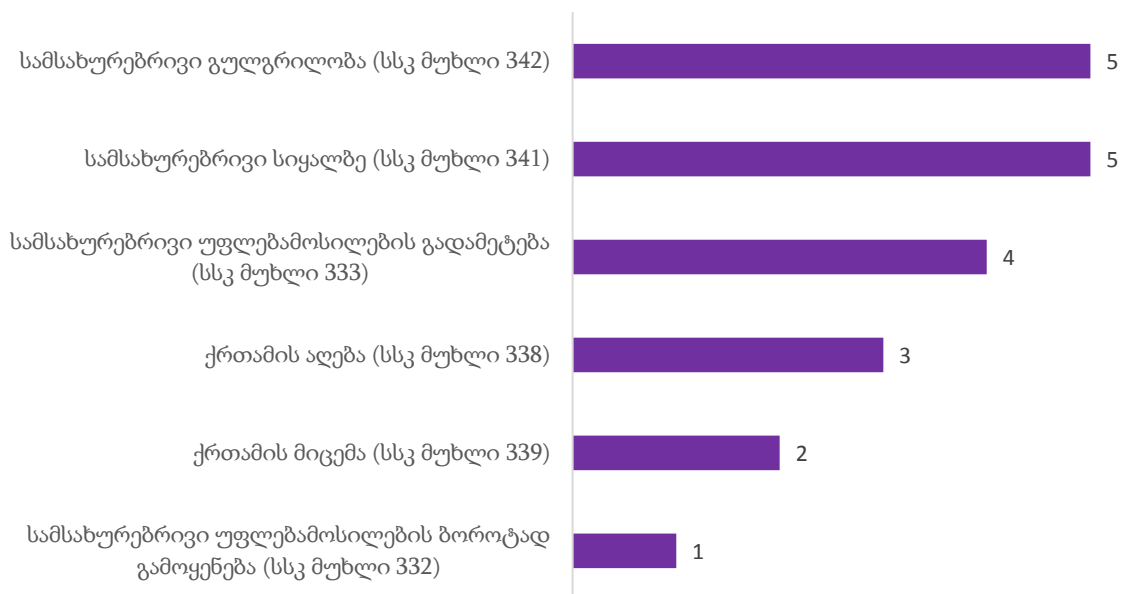
დევნა დაიწყო 1 პირის მიმართ სსკ-ის 321<sup>1</sup> მუხლით გათვალისწინებულ დანაშაულზე (საქართველოს კონსტიტუციური წყობილებისა და ეროვნული უშიშროების საფუძვლების წინააღმდეგ მიმართული საქმიანობის დაფინანსება ან ამგვარი საქმიანობის სხვაგვარი მატერიალური მხარდაჭერა).

**ოკუპირებული ტერიტორიების სამართლებრივი რეჟიმის დარღვევა (სსკ მუხლები 322<sup>1</sup>-322<sup>2</sup>):**

დევნა დაიწყო 10 პირის მიმართ სსკ-ის 322<sup>1</sup> მუხლით გათვალისწინებულ დანაშაულზე (ოკუპირებულ ტერიტორიებზე შესვლის წესის დარღვევა).

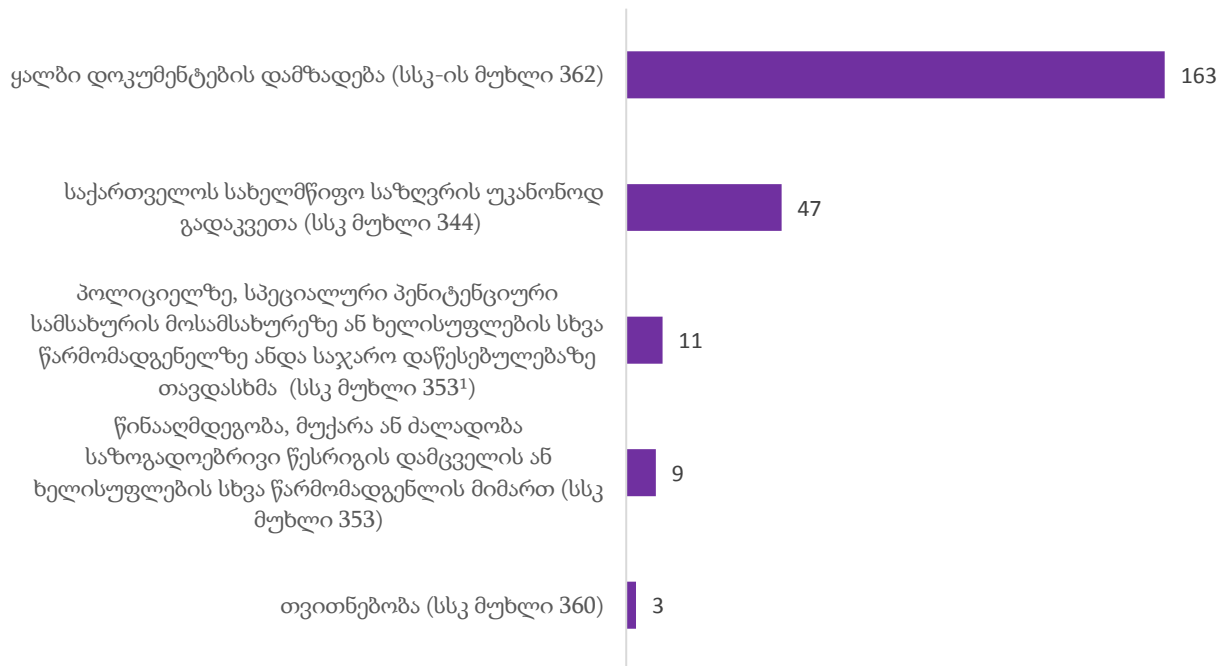
**სამოხელეო დანაშაული (სსკ მუხლები 332-342<sup>1</sup>):**

დევნის დაწყების მაჩვენებელი სამოხელეო დანაშაულებზე  
(2024 წლის მარტი)



**დანაშაული მმართველობის წესის წინააღმდეგ (სსკ მუხლები 343-363):**

**დევნის დაწყების მაჩვენებელი მმართველობის წესის წინააღმდეგ მიმართულ დანაშაულებზე (2024 წლის მარტი)**




**დანაშაული სასამართლო ორგანოების საქმიანობის წინააღმდეგ (სსკ მუხლები 364-367¹):**

დევნა დაიწყო 5 პირის მიმართ სსკ-ის 366-ე მუხლით გათვალისწინებულ დანაშაულზე (სასამართლოს უპატივცემულობა).

**დანაშაული მტკიცებულების მოპოვების საპროცესო წესის წინააღმდეგ (სსკ მუხლები 368-373):**

**დევნის დაწყების მაჩვენებელი მტკიცებულების მოპოვების საპროცესო წესის წინააღმდეგ მიმართულ დანაშაულებზე (2024 წლის მარტი)**

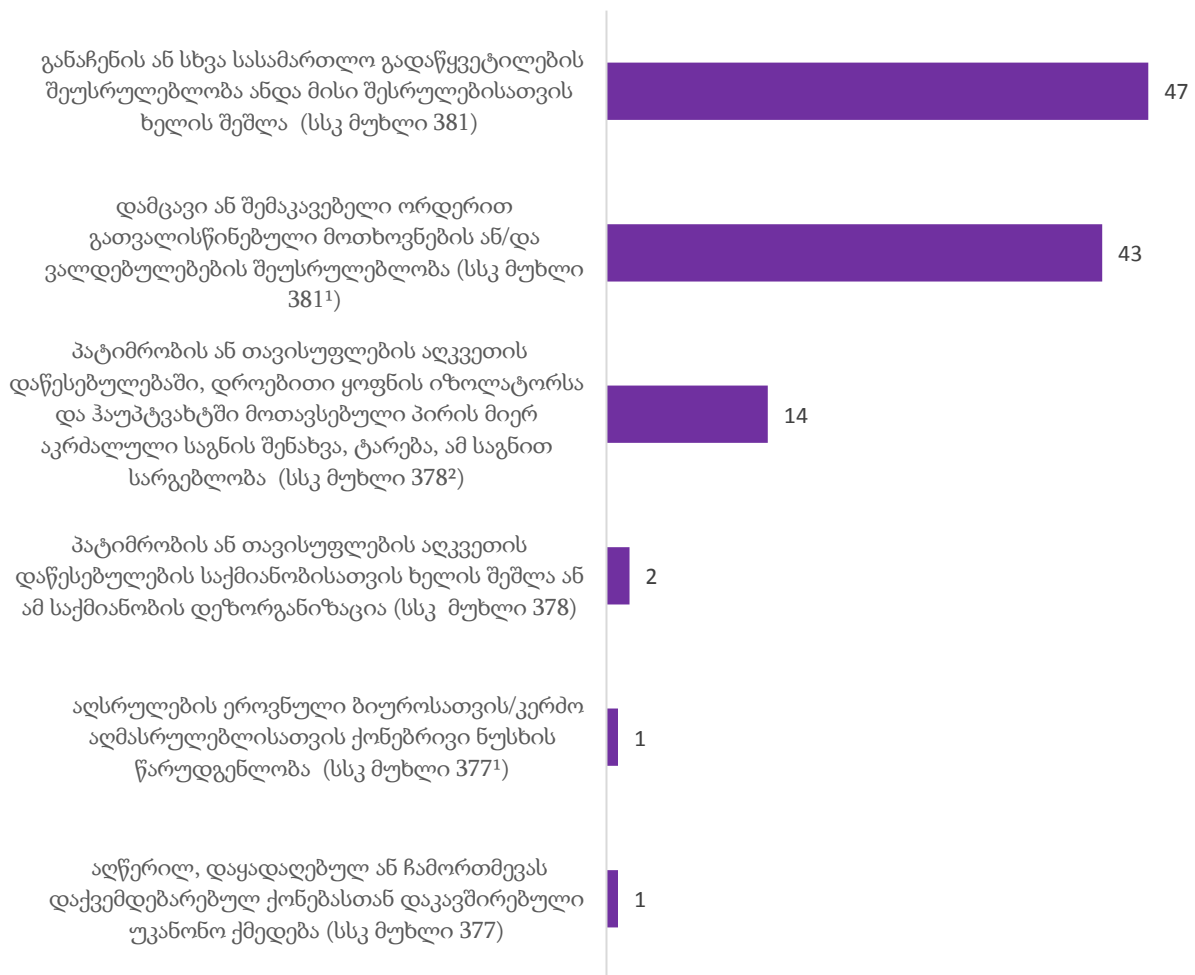


**დანაშაულის დროულად აღკვეთისა და გახსნის წინააღმდეგ მიმართული ქმედება (სსკ მუხლები 374-376):**

დევნა დაიწყო 4 პირის მიმართ სსკ-ის 376-ე მუხლით გათვალისწინებულ დანაშაულზე (დანაშაულის შეუტყობინებლობა).

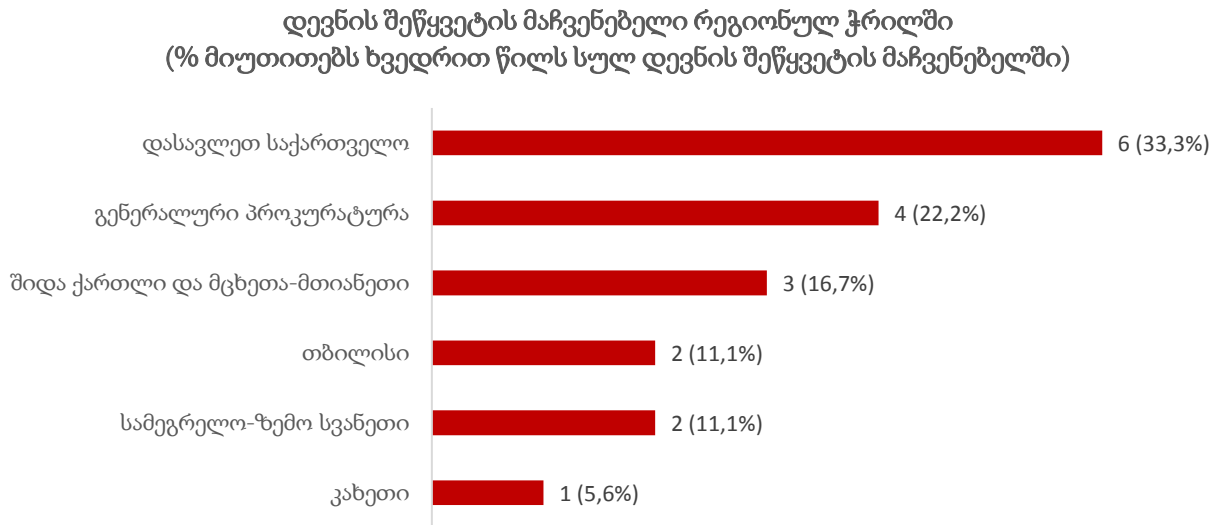
**დანაშაული სასამართლო აქტების აღსრულების წინააღმდეგ (სსკ მუხლები 377-381):**

დევნის დაწყების მაჩვენებელი სასამართლო აქტების აღსრულების წინააღმდეგ მიმართულ დანაშაულებზე (2024 წლის მარტი)



### 4.3. დევნის შეწყვეტის მაჩვენებელი პირების მიხედვით

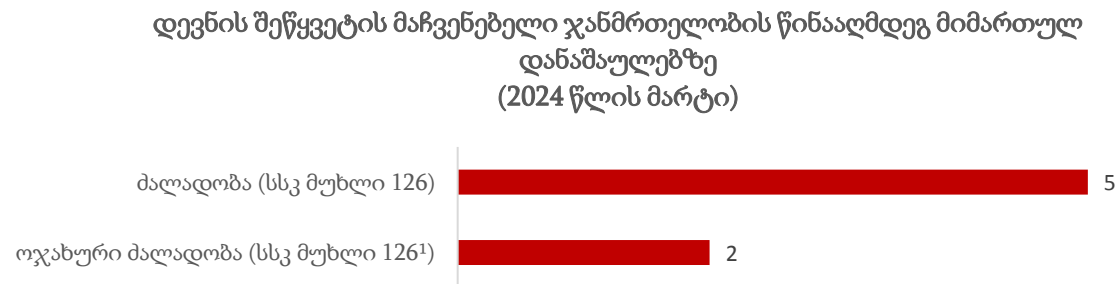
2024 წლის მარტის თვეში დევნა შეწყდა 18 პირის მიმართ. დევნის შეწყვეტის მაჩვენებელი რეგიონულ ჭრილში ამგვარია: (ცხრილი 3; ცხრილი 4).



### 4.4. დევნის შეწყვეტის მაჩვენებელი სისხლის სამართლის კოდექსის კონკრეტული მუხლების მიხედვით

2024 წლის მარტის თვეში დევნის შეწყვეტის მაჩვენებელი სსკ-ის მუხლების მიხედვით ამგვარია (ცხრილი 6):

#### დანაშაული ჯანმრთელობის წინააღმდეგ (სსკ მუხლები 117- 126<sup>1</sup>):




#### დანაშაული ადამიანის უფლებებისა და თავისუფლებების წინააღმდეგ (სსკ მუხლები 142-170):

დევნა შეწყდა 2 პირის მიმართ სსკ-ის 151-ე მუხლით გათვალისწინებულ დანაშაულზე (მუქარა).

**დანაშაული საკუთრების წინააღმდეგ (სსკ მუხლები 177-189<sup>1</sup>):**

**დევნის შეწყვეტის მაჩვენებელი საკუთრების წინააღმდეგ მიმართულ დანაშაულებზე (2024 წლის მარტი)**



**დანაშაული სამეწარმეო ან სხვა ეკონომიკური საქმიანობის წინააღმდეგ (სსკ მუხლები 190-207<sup>1</sup>):**

დევნა შეწყდა 2 პირის მიმართ სსკ-ის 192-ე მუხლით გათვალისწინებულ დანაშაულზე (უკანონო სამეწარმეო საქმიანობა).

**დანაშაული ფულად-საკრედიტო სისტემაში (სსკ მუხლები 208-213):**

დევნა შეწყდა 2 პირის მიმართ სსკ-ის 208-ე მუხლით გათვალისწინებულ დანაშაულზე (კრედიტის უკანონოდ მიღება).

**დანაშაული საზოგადოებრივი უშიშროებისა და წესრიგის წინააღმდეგ (სსკ მუხლები 222-239<sup>1</sup>):**

დევნა შეწყდა 2 პირის მიმართ სსკ-ის 236-ე მუხლით გათვალისწინებულ დანაშაულზე (ცეცხლსასროლი იარაღის, საბრძოლო მასალის, ფეთქებადი ნივთიერების ან ასაფეთქებელი მოწყობილობის მართლსაწინააღმდეგო შეძენა, შენახვა, ტარება, დამზადება, გადაზიდვა, გადაგზავნა ან გასაღება).

**სატრანსპორტო დანაშაული (სსკ მუხლი 275-283):**

დევნა შეწყდა 1 პირის მიმართ სსკ-ის 276-ე მუხლით გათვალისწინებულ დანაშაულზე (ტრანსპორტის მოძრაობის უსაფრთხოების ან ექსპლუატაციის წესის დარღვევა).



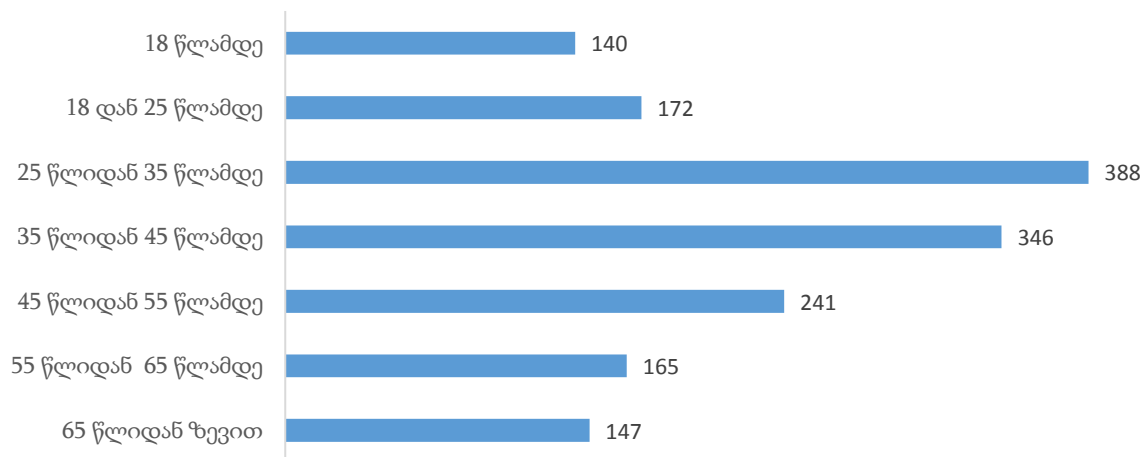
**დანაშაული მმართველობის წესის წინააღმდეგ (სსკ მუხლები 343-363):**

დევნა შეწყდა 1 პირის მიმართ სსკ-ის 362-ე მუხლით გათვალისწინებულ დანაშაულზე (ყალბი დოკუმენტების დამზადება).

**ნაწილი 5. დაზარალებული პირები**

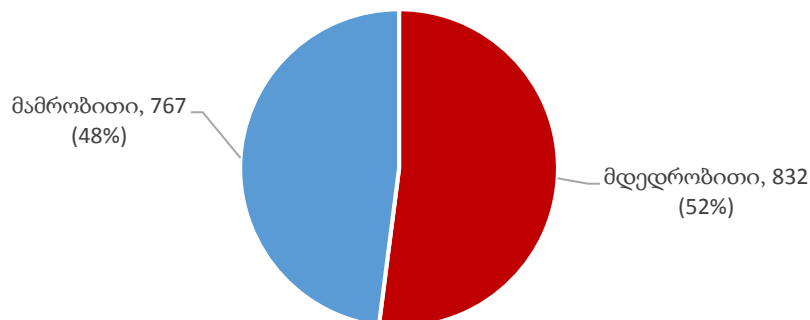
**5.1. დაზარალებული პირები ასაკობრივ, სქესობრივ ჭრილსა და მოქალაქეობის მიხედვით**  
2024 წლის მარტის თვეში სულ დაზარალებულ პირთა რაოდენობამ შეადგინა 1599. ასაკობრივი ჯგუფების მიხედვით დაზარალებული პირები ასე გადანაწილდა (ცხრილი 7):

**დაზარალებული პირები ასაკობრივ ჭრილში**  
(% მიუთითებს ხვედრით წილს სულ დაზარალებულ პირთა რაოდენობაში)

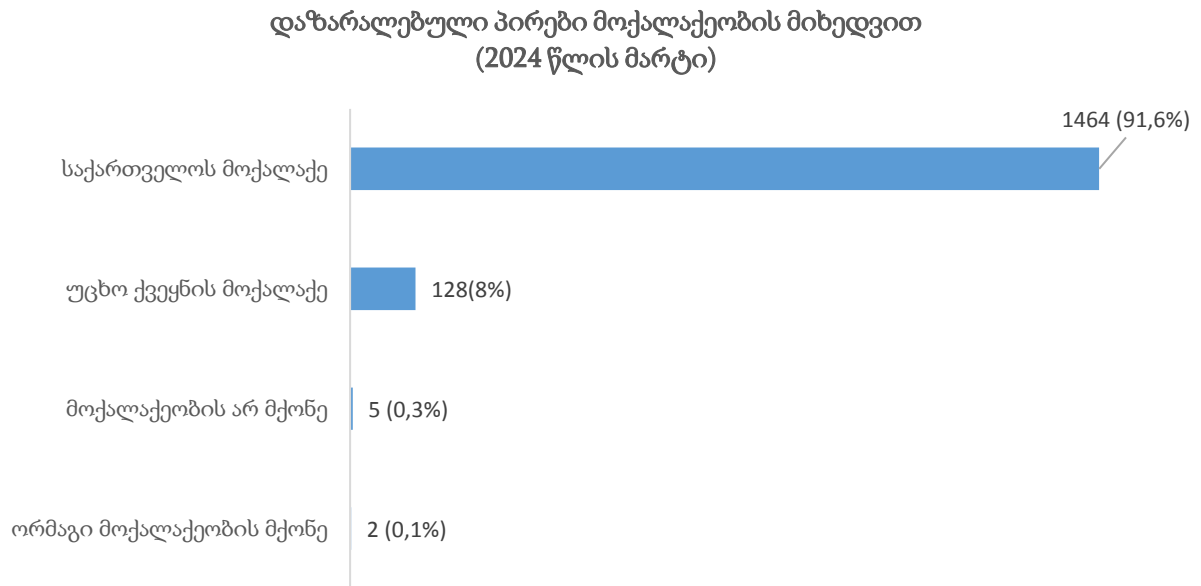


დაზარალებული პირები სქესობრივ ჭრილში ამგვარია (ცხრილი 7):

**დაზარალებული პირები სქესობრივ ჭრილში**  
(2024 წლის მარტი)



2024 წლის მარტის თვეში დაზარალებული პირების უმეტესობა საქართველოს მოქალაქეა (ცხრილი 7):

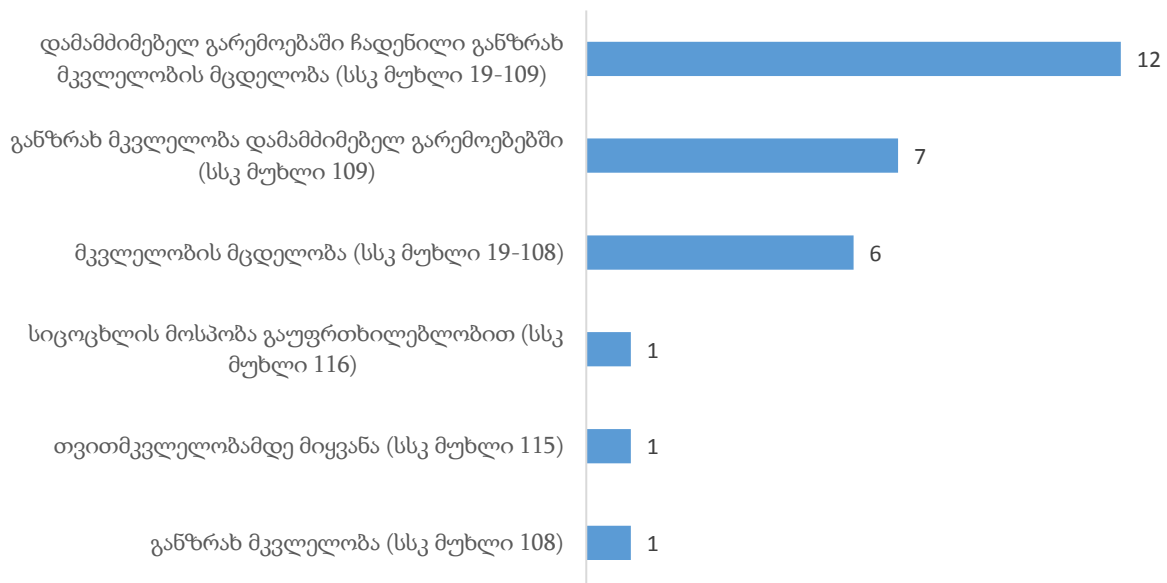


## 5.2. დაზარალებული პირები სისხლის სამართლის კოდექსის კონკრეტული მუხლების მიხედვით<sup>2</sup>

2024 წლის მარტის თვეში დაზარალებული პირები სსკ-ის კონკრეტული მუხლების მიხედვით ასე გადანაწილდა (ცხრილი 8):

### დანაშაული სიცოცხლის წინააღმდეგ (სსკ მუხლები 108-116):

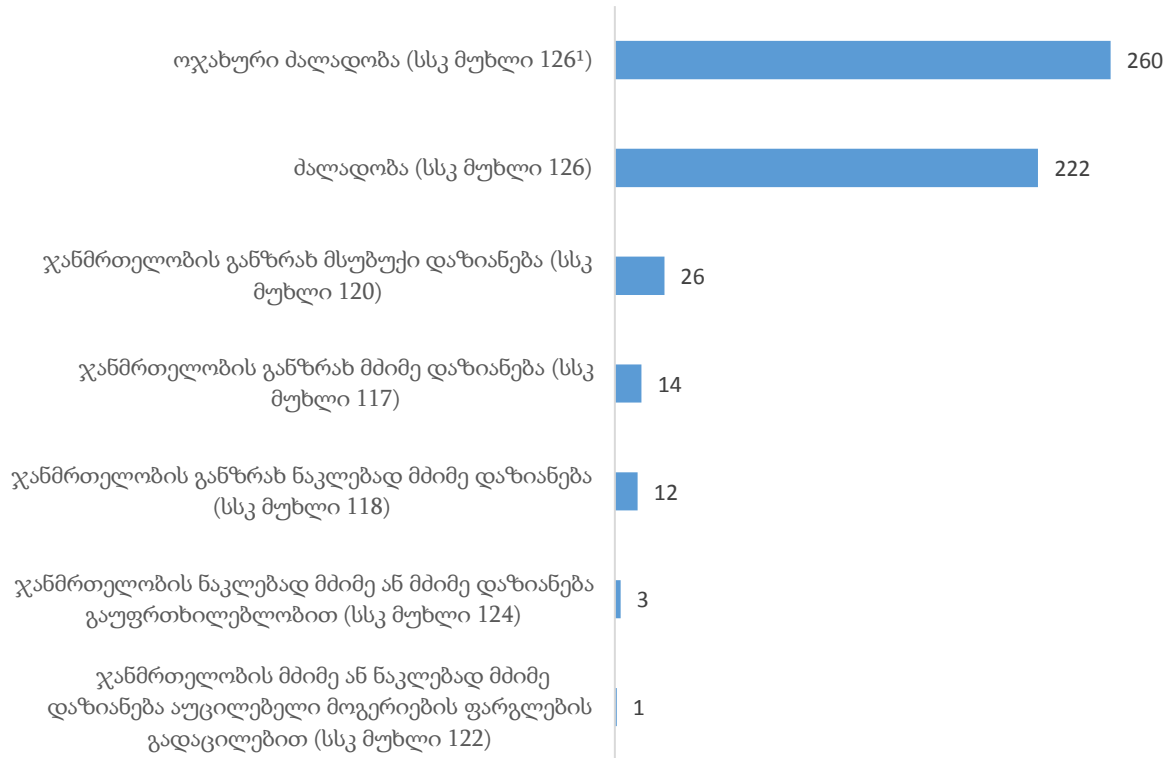
დაზარალებული პირები სიცოცხლის წინააღმდეგ მიმართულ დანაშაულებზე (2024 წლის მარტი)



<sup>2</sup> გასათვალისწინებელია, რომ სისხლის სამართლის კოდექსის შესაბამის მუხლებთან მიმართებით დათვლილ დაზარალებულ პირთა ჯამი ხშირად აღემატება დაზარალებულ პირთა საერთო მაჩვენებელს, გამომდინარე იქიდან, რომ დანაშაულთა ერთობლიობის დროს (მაგ.: თუ დაზარალებულის მიმართ ჩადენილ იქნა ორი ან მეტი დანაშაული) დაზარალებული პირის მაჩვენებელი ფიქსირდება თითოეულ მუხლთან მიმართებით. გარდა ამისა, როდესაც ხდება ბრალდებულის მიმართ უკვე წარდგენილი ბრალდების დაზუსტება (რაც პროცესუალურად გულისხმობს პროკურორის მიერ „პირის ბრალდების შესახებ“ ახალი დადგენილების გამოტანას), პროგრამული თვალსაზრისით, ეს მოცემულობა შესაძლოა აღქმულ იქნას დამოუკიდებელ დევნის დაწყებად, რაც ბუნებრივად ზრდის დაზარალებულ პირთა საერთო მაჩვენებელს.

**დანაშაული ჯანმრთელობის წინააღმდეგ (სსკ მუხლები 117- 126<sup>1</sup>):**

**დაზარალებული პირები ჯანმრთელობის წინააღმდეგ მიმართულ დანაშაულებზე (2024 წლის მარტი)**

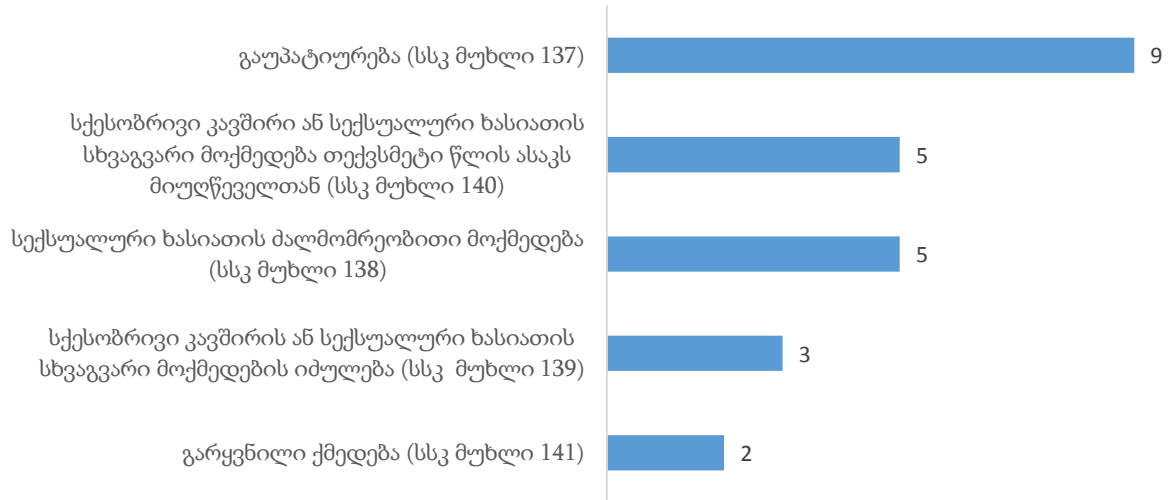


**ადამიანის სიცოცხლისა და ჯანმრთელობისათვის საფრთხის შექმნა (სსკ-ის მუხლები: 127-136):**

დაზარალდა 2 პირი სსკ-ის 128-ე მუხლით გათვალისწინებული დანაშაულის ჩადენის შედეგად (განსაცდელში მიტოვება).

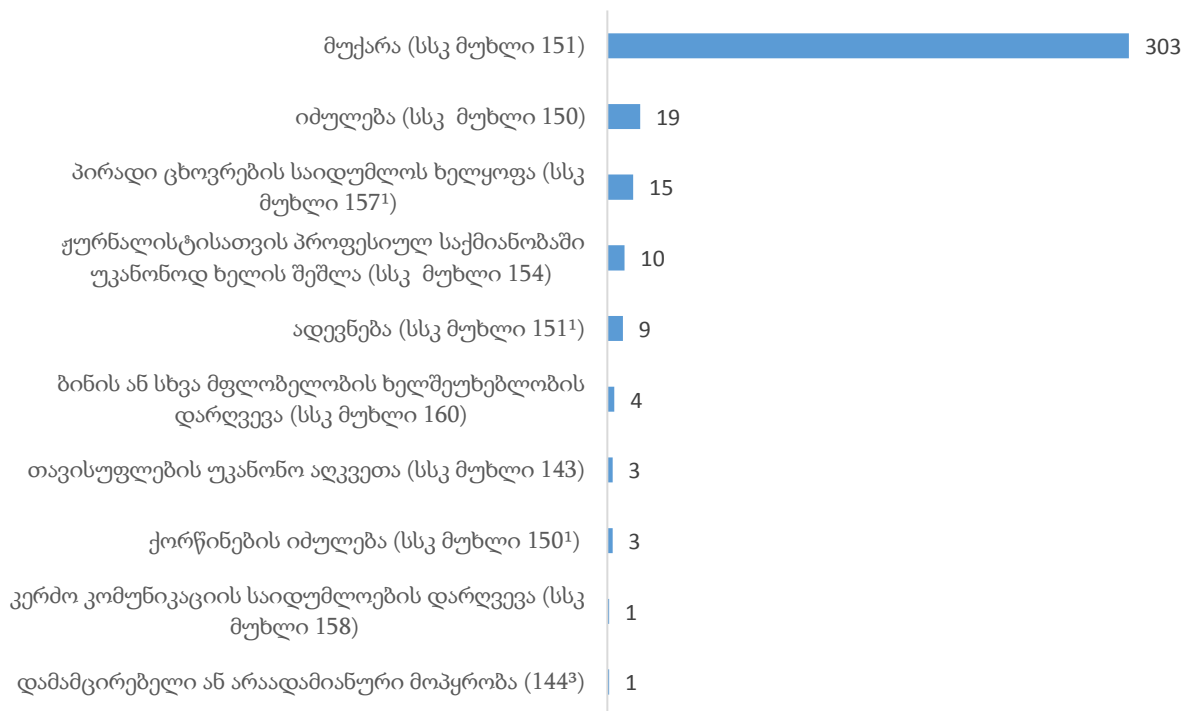
**დანაშაული სქესობრივი თავისუფლებისა და ხელშეუხებლობის წინააღმდეგ (სსკ მუხლები 137-141):**

**დაზარალებული პირები სქესობრივი თავისუფლებისა და ხელშეუხებლობის წინააღმდეგ მიმართულ დანაშაულებზე (2024 წლის მარტი)**



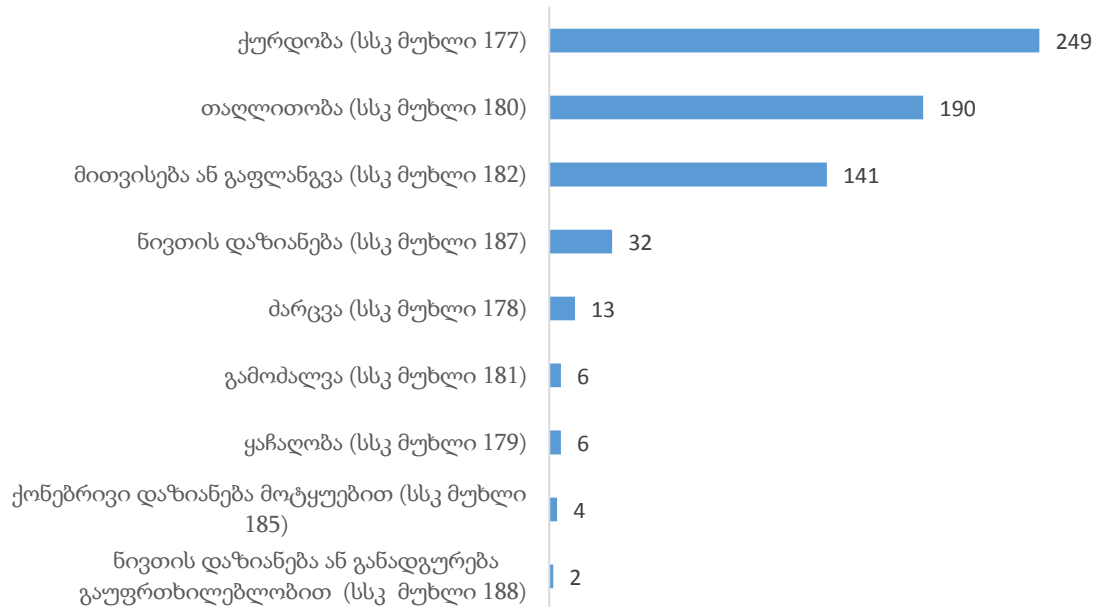
**დანაშაული ადამიანის უფლებებისა და თავისუფლებების წინააღმდეგ (სსკ მუხლები 142-170):**

**დაზარალებული პირები ადამიანის უფლებებისა და თავისუფლებების წინააღმდეგ მიმართულ დანაშაულებზე (2024 წლის მარტი)**



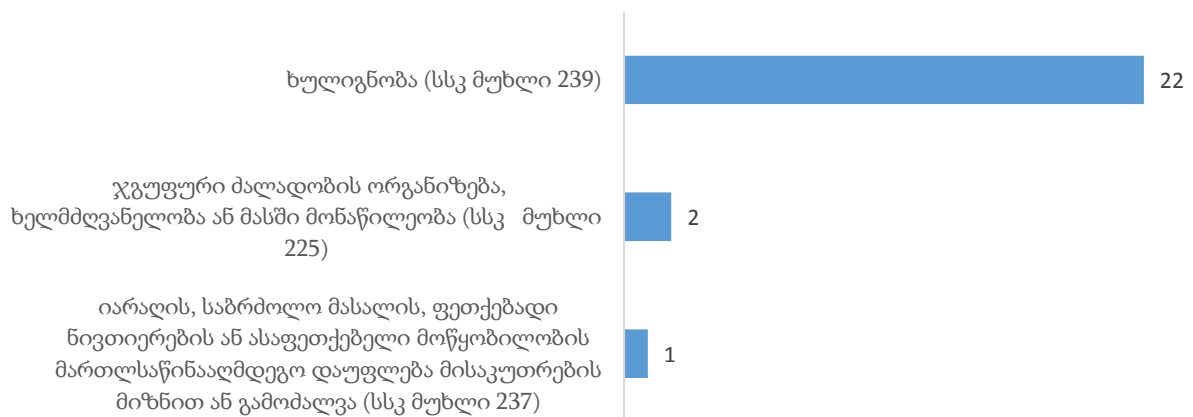
**დანაშაული საკუთრების წინააღმდეგ (სსკ მუხლები 177-189<sup>1</sup>):**

**დაზარალებული პირები საკუთრების წინააღმდეგ მიმართულ დანაშაულებზე (2024 წლის მარტი)**



**დანაშაული საზოგადოებრივი უშიშროებისა და წესრიგის წინააღმდეგ (სსკ მუხლები 222-239<sup>1</sup>):**

**დაზარალებული პირები საზოგადოებრივი უშიშროებისა და წესრიგის წინააღმდეგ მიმართულ დანაშაულებზე (2024 წლის მარტი)**

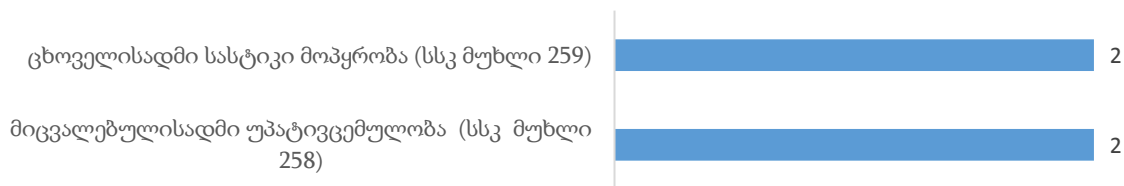


**სამუშაოს წარმოებისას უსაფრთხოების წესის დარღვევა (სსკ მუხლები 240-245):**

დაზარალდა 2 პირი სსკ-ის 240-ე მუხლით გათვალისწინებული დანაშაულის ჩადენის შედეგად (სამთო, სამშენებლო ან სხვა სამუშაოს წარმოებისას უსაფრთხოების წესის დარღვევა).

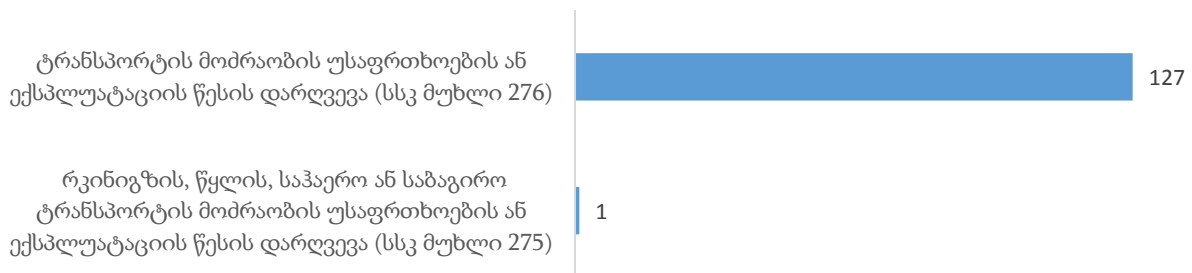
**დანაშაული მოსახლეობის ჯანმრთელობისა და საზოგადოებრივი ზნეობის წინააღმდეგ (სსკ მუხლები 246-259):**

დაზარალებული პირები მოსახლეობის ჯანმრთელობისა და საზოგადოებრივი ზნეობის წინააღმდეგ მიმართულ დანაშაულებზე (2024 წლის მარტი)



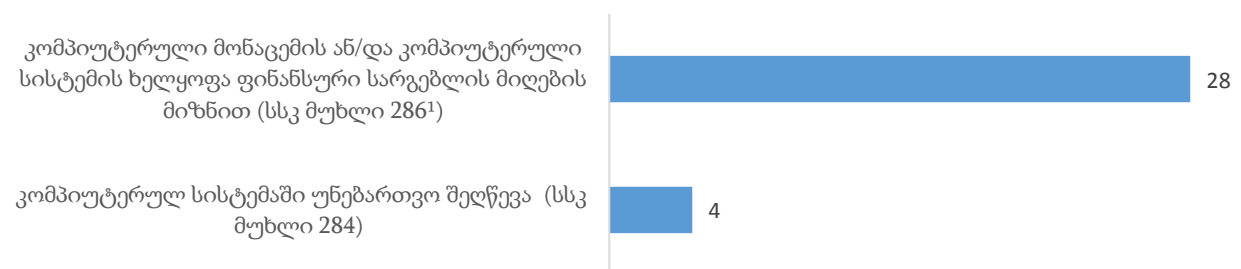
**სატრანსპორტო დანაშაული (სსკ მუხლი 275-283):**

დაზარალებული პირები სატრანსპორტო დანაშაულზე (2024 წლის მარტი)




**კომპიუტერული დანაშაული (სსკ მუხლები 284-286):**

დაზარალებული პირები კომპიუტერულ დანაშაულებზე (2024 წლის მარტი)



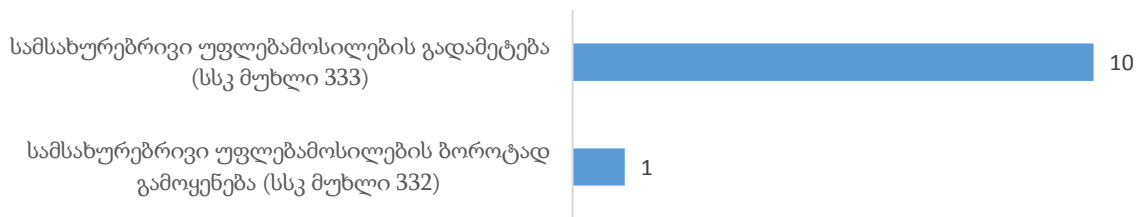
**დანაშაული გარემოს დაცვის წესის წინააღმდეგ (სსკ მუხლები 287-306<sup>1</sup>):**

**დაზარალებული პირები გარემოს დაცვის წესის წინააღმდეგ მიმართულ დანაშაულებზე (2024 წლის მარტი)**



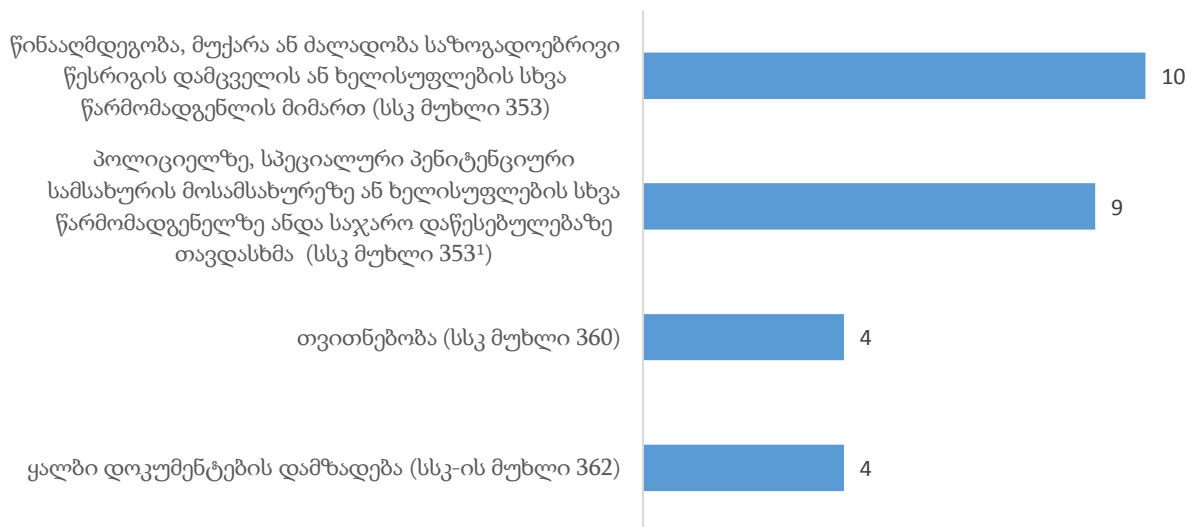
**სამოხელეო დანაშაული (სსკ მუხლები 332-342<sup>1</sup>):**

**დაზარალებული პირები სამოხელეო დანაშაულებზე (2024 წლის მარტი)**



**დანაშაული მმართველობის წესის წინააღმდეგ (სსკ მუხლები 343-363):**


**დაზარალებული პირები მმართველობის წესის წინააღმდეგ მიმართულ დანაშაულებზე (2024 წლის მარტი)**





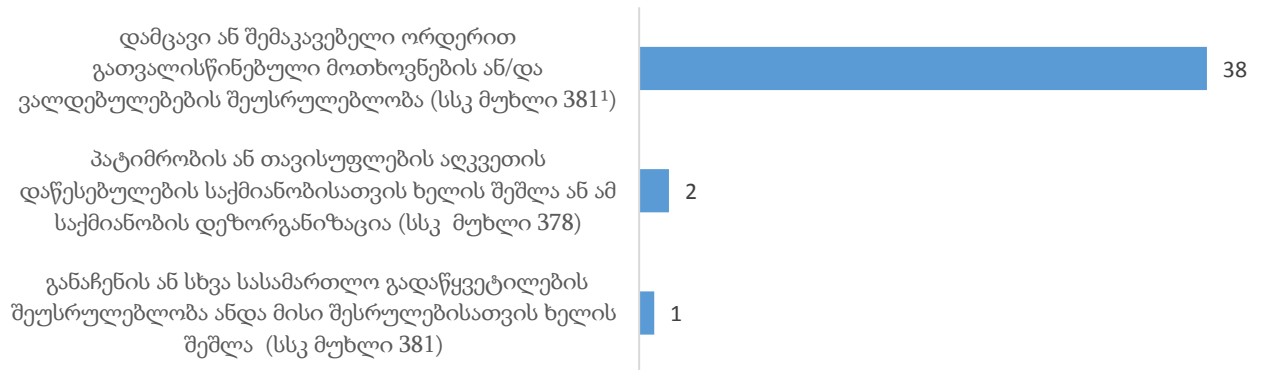
**დანაშაული სასამართლო ორგანოების საქმიანობის წინააღმდეგ (სსკ მუხლები 364-367<sup>1</sup>):**

**დაზარალებული პირები სასამართლო ორგანოების საქმიანობის წინააღმდეგ მიმართულ დანაშაულებზე (2024 წლის მარტი)**



**დანაშაული სასამართლო აქტების აღსრულების წინააღმდეგ (სსკ მუხლები 377-381<sup>2</sup>):**

**დაზარალებული პირები სასამართლო აქტების აღსრულების წინააღმდეგ მიმართულ დანაშაულებზე (2024 წლის მარტი)**



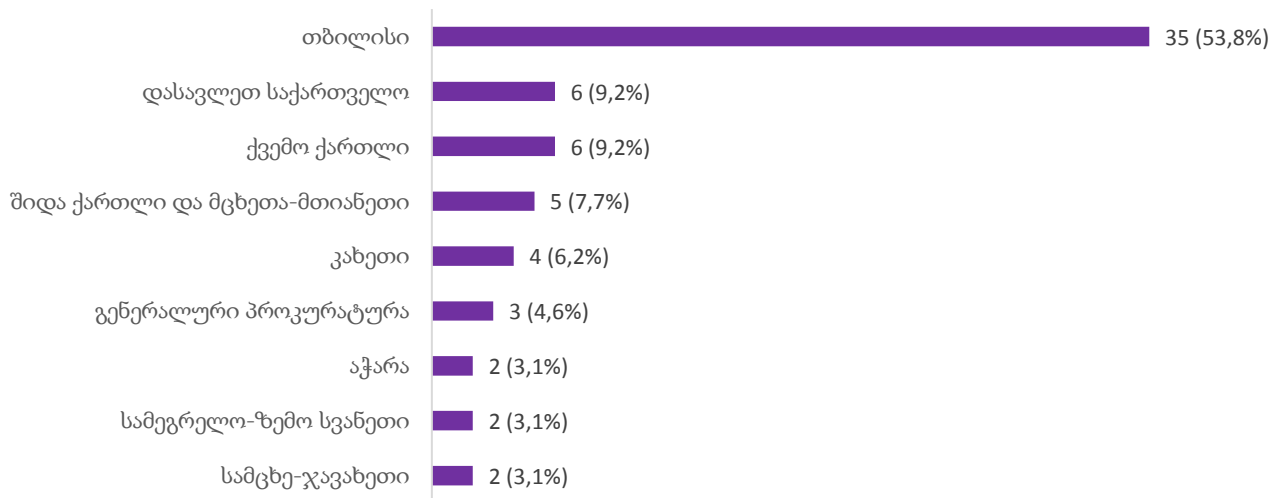
## ნაწილი 6. არასრულწლოვნები

### 6.1 დევნის დაწყების მაჩვენებელი არასრულწლოვანთა მიმართ

2024 წლის მარტის თვეში სისხლისსამართლებრივი დევნა დაიწყო 65 არასრულწლოვნის მიმართ. აქედან 3 პირმა დანაშაული ჩაიდინა გამოსაცდელი ვადის გასვლამდე (4,7%). (ცხრილი 3).

არასრულწლოვანთა მიმართ დევნის დაწყების მაჩვენებელი რეგიონულ ჭრილში ამგვარია (ცხრილი 4):

დევნის დაწყების მაჩვენებელი არასრულწლოვანთა მიმართ რეგიონულ ჭრილში  
(% მიუთითებს ხვედრით წილს სულ არასრულწლოვანთა მიმართ დევნის დაწყების მაჩვენებელში)



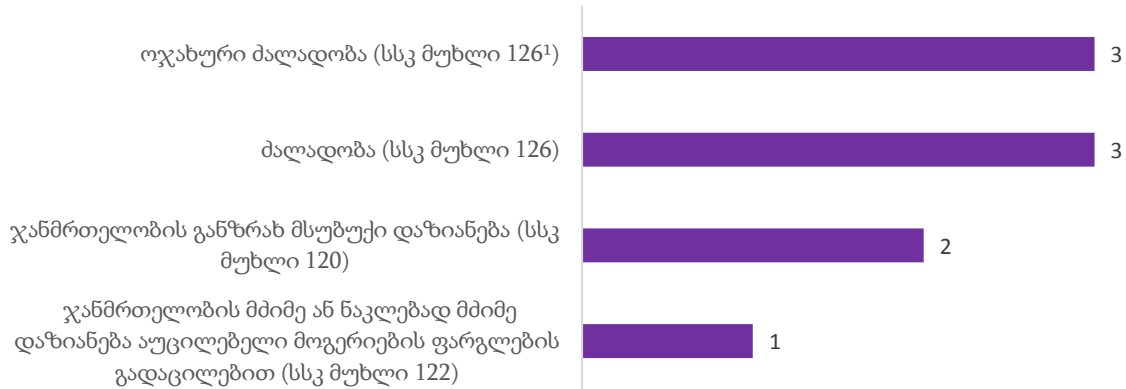
### 6.2. დევნის დაწყების მაჩვენებელი არასრულწლოვანთა მიმართ სისხლის სამართლის კოდექსის კონკრეტული მუხლების მიხედვით<sup>3</sup>

2024 წლის მარტის თვეში არასრულწლოვანთა მიმართ დევნის დაწყების მაჩვენებელი კონკრეტული დანაშაულების მიხედვით ამგვარია (ცხრილი 5):

<sup>3</sup> გასათვალისწინებელია, რომ სისხლის სამართლის კოდექსის შესაბამის მუხლებთან მიმართებით დათვლილი სისხლისსამართლებრივი დევნის დაწყების მაჩვენებელთა ჯამი ხშირად აღემატება დევნის დაწყების საერთო მაჩვენებელს, გამომდინარე იქიდან, რომ დანაშაულთა ერთობლიობის დროს (მაგ.: პირმა ჩაიდინა ორი ან მეტი დანაშაული) დევნის დაწყების მაჩვენებელი ფიქსირდება თითოეულ მუხლთან მიმართებით. გარდა ამისა, როდესაც ხდება ბრალდებულის მიმართ უკვე წარდგენილი ბრალდების დაზუსტება (რაც პროცესუალურად გულისხმობს პროკურორის მიერ „პირის ბრალდების შესახებ“ ახალი დადგენილების გამოტანას), პროგრამული თვალსაზრისით, ეს მოცემულობა ასევე აღიქმება დევნის დაწყებად, რაც ბუნებრივად ზრდის საერთო მაჩვენებელს.

**დანაშაული ჯანმრთელობის წინააღმდეგ (სსკ მუხლები 117- 126<sup>1</sup>):**

დევნის დაწყების მაჩვენებელი არასრულწლოვანთა მიმართ  
ჯანმრთელობის წინააღმდეგ მიმართულ დანაშაულებზე  
(2024 წლის მარტი)



**ადამიანის სიცოცხლისა და ჯანმრთელობისათვის საფრთხის შექმნა (სსკ-ის მუხლები: 127-136):**

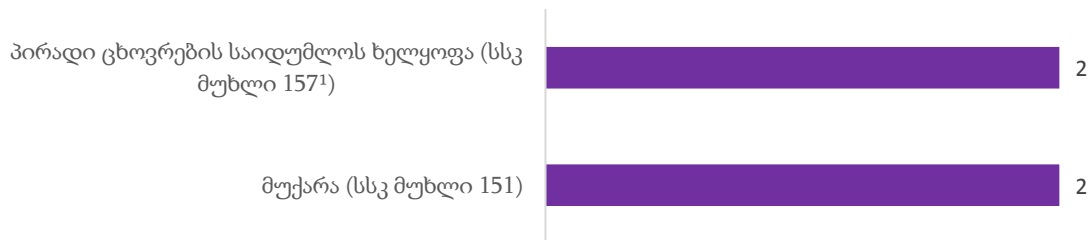
დევნა დაიწყო 1 არასრულწლოვნის მიმართ სსკ-ის 128-ე მუხლზე (განსაცდელში მიტოვება).

**დანაშაული სქესობრივი თავისუფლებისა და ხელშეუხებლობის წინააღმდეგ (სსკ მუხლები 137-141):**

დევნა დაიწყო 1 არასრულწლოვნის მიმართ სსკ-ის 139-ე მუხლზე (სქესობრივი კავშირის ან სექსუალური ხასიათის სხვაგვარი მოქმედების იძულება).

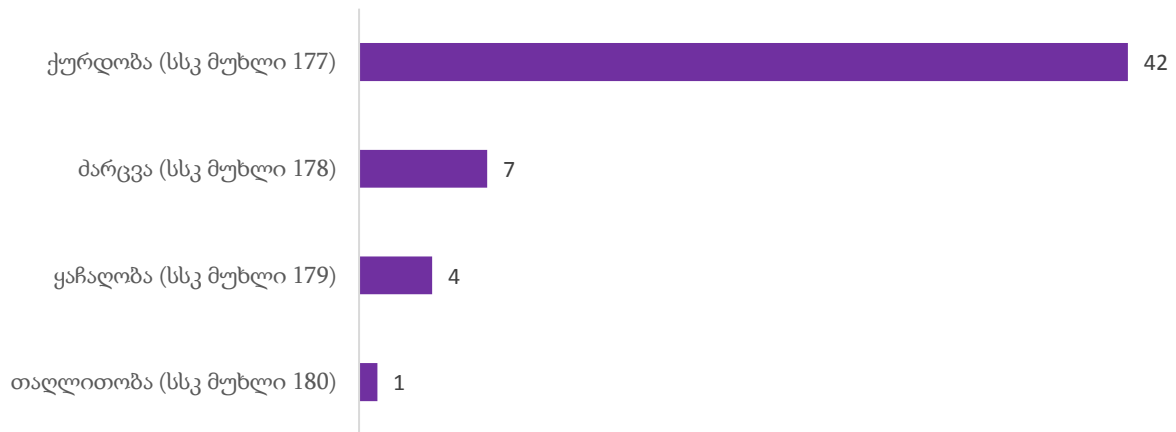
**დანაშაული ადამიანის უფლებებისა და თავისუფლებების წინააღმდეგ (სსკ მუხლები 142-170):**

დევნის დაწყების მაჩვენებელი არასრულწლოვანთა მიმართ ადამიანის  
უფლებებისა და თავისუფლებების წინააღმდეგ მიმართულ დანაშაულებზე  
(2024 წლის მარტი)



**დანაშაული საკუთრების წინააღმდეგ (სსკ მუხლები 177-189<sup>1</sup>):**

დევნის დაიწყო მარჯვენა არასრულწლოვანთა მიმართ საკუთრების წინააღმდეგ მიმართულ დანაშაულებზე (2024 წლის მარტი)



**დანაშაული საზოგადოებრივი უშიშროებისა და წესრიგის წინააღმდეგ (სსკ მუხლები 222-239<sup>1</sup>):**

დევნა დაიწყო 1 არასრულწლოვნის მიმართ სსკ-ის 238<sup>1</sup> მუხლზე (21 წლის ასაკს მიუღწეველი ან ნასამართლობის მქონე ან/და ნარკოტიკების მოხმარებისათვის ადმინისტრაციულ სახდელდადებული პირის მიერ ცივი იარაღის ტარება).

**დანაშაული მოსახლეობის ჯანმრთელობისა და საზოგადოებრივი ზნეობის წინააღმდეგ (სსკ მუხლები 246-259):**


დევნა დაიწყო 1 არასრულწლოვნის მიმართ სსკ-ის 259-ე მუხლზე (ცხოველისადმი სასტიკი მოპყრობა).

**სატრანსპორტო დანაშაული (სსკ მუხლი 275-283):**

დევნა დაიწყო 4 არასრულწლოვნის მიმართ სსკ-ის 276-ე მუხლზე (ტრანსპორტის მოძრაობის უსაფრთხოების ან ექსპლუატაციის წესის დარღვევა).

**დანაშაული მმართველობის წესის წინააღმდეგ (სსკ მუხლები 343-363):**

**დევნის დაწყების მაჩვენებელი არასრულწლოვანთა მიმართ მმართველობის წესის წინააღმდეგ მიმართულ დანაშაულებზე (2024 წლის მარტი)**



**6.3. დევნის შეწყვეტის მაჩვენებელი არასრულწლოვანთა მიმართ**

2024 წლის მარტის თვეში დევნა შეწყდა 2 არასრულწლოვნის მიმართ. (ცხრილი 3, ცხრილი 4). დევნის შეწყვეტის მაჩვენებელი დაფიქსირდა თბილისსა (1 პირი) და კახეთში (1 პირი). (ცხრილი 3, ცხრილი 4).

**6.4. დევნის შეწყვეტის მაჩვენებელი არასრულწლოვანთა მიმართ სისხლის სამართლის კოდექსის კონკრეტული მუხლების მიხედვით**

2024 წლის მარტის თვეში არასრულწლოვანთა მიმართ დევნის შეწყვეტის მაჩვენებელი სსკ-ის კონკრეტული მუხლების მიხედვით ასე გადანაწილდა: (ცხრილი 6).

**დანაშაული საკუთრების წინააღმდეგ (სსკ მუხლები 177-189<sup>1</sup>):**

დევნა შეწყდა 1 არასრულწლოვნის მიმართ სსკ-ის 177-ე მუხლზე (ქურდობა).

**დანაშაული საზოგადოებრივი უშიშროებისა და წესრიგის წინააღმდეგ (სსკ მუხლები 222-239<sup>1</sup>):**

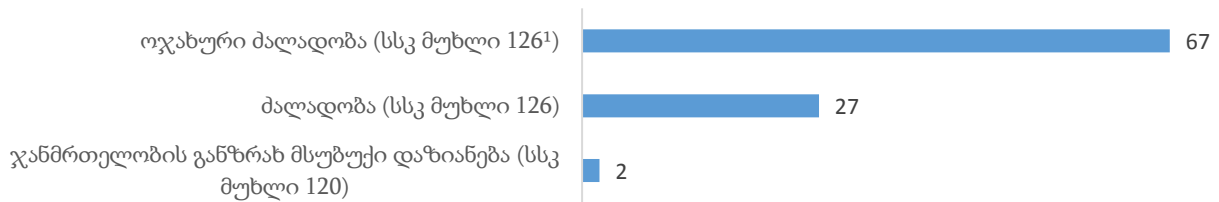
დევნა შეწყდა 1 არასრულწლოვნის მიმართ სსკ-ის 236-ე მუხლზე (ცეცხლსასროლი იარაღის, საბრძოლო მასალის, ფეთქებადი ნივთიერების ან ასაფეთქებელი მოწყობილობის მართლსაწინააღმდეგო შეძენა, შენახვა, ტარება, დამზადება, გადაზიდვა, გადაგზავნა ან გასაღება).

## 6.5. დაზარალებული არასრულწლოვნები<sup>4</sup>

2024 წლის მარტის თვეში სულ დაზარადა 140 არასრულწლოვანი. დაზარალებული არასრულწლოვნები დანაშაულების მიხედვით ამგვარია (ცხრილი 8):

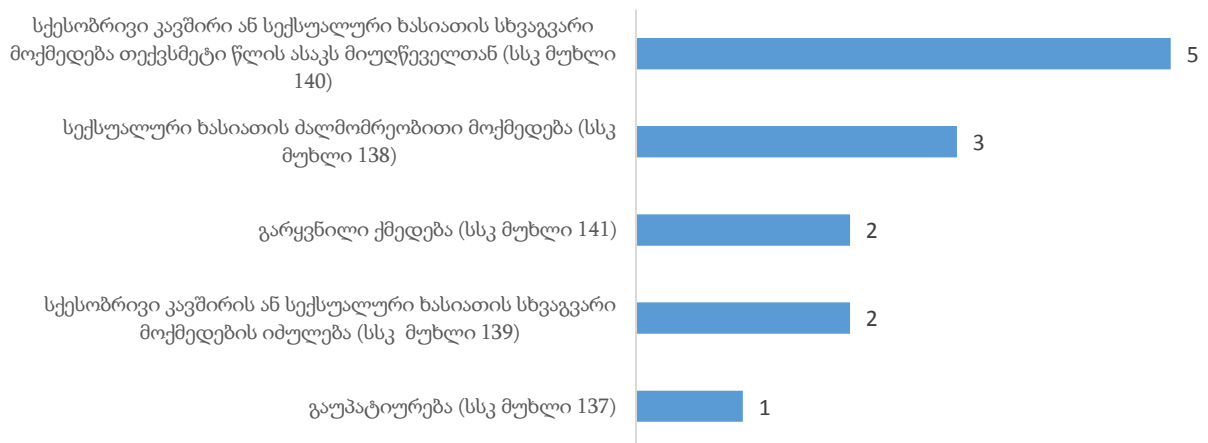
### დანაშაული ჯანმრთელობის წინააღმდეგ (სსკ მუხლები 117- 126<sup>1</sup>):

დაზარალებული არასრულწლოვნები ჯანმრთელობის წინააღმდეგ მიმართულ დანაშაულებზე (2024 წლის მარტი)



### დანაშაული სქესობრივი თავისუფლებისა და ხელშეუხებლობის წინააღმდეგ (სსკ მუხლები 137-141):

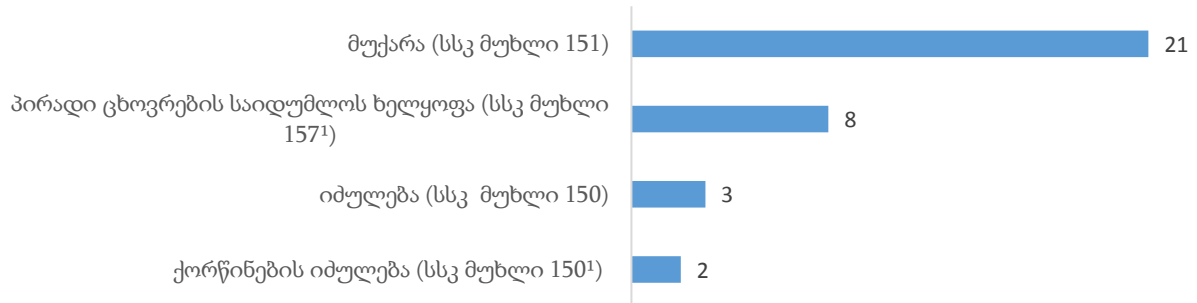
დაზარალებული არასრულწლოვნები სქესობრივი თავისუფლებისა და ხელშეუხებლობის წინააღმდეგ მიმართულ დანაშაულებზე (2024 წლის მარტი)



<sup>4</sup> გასათვალისწინებელია, რომ სისხლის სამართლის კოდექსის შესაბამის მუხლებთან მიმართებით დათვლილ დაზარალებულ პირთა ჯამი ხშირად აღემატება არასრულწლოვან დაზარალებულ პირთა საერთო მაჩვენებელს, გამომდინარე იქიდან, რომ დანაშაულთა ერთობლიობის დროს (მაგ.: თუ არასრულწლოვანი დაზარალებულის მიმართ ჩადენილ იქნა ორი ან მეტი დანაშაული) დაზარალებული პირის მაჩვენებელი ფიქსირდება თითოეულ მუხლთან მიმართებით. გარდა ამისა, როდესაც ხდება ბრალდებულის მიმართ უკვე წარდგენილი ბრალდების დაზუსტება (რაც პროცესუალურად გულისხმობს პროკურორის მიერ „პირის ბრალდების შესახებ“ ახალი დადგენილებისას გამოტანას), პროგრამული თვალსაზრისით, ეს მოცემულობა შესაძლოა აღქმულ იქნას დამოუკიდებელ დევნის დაწყებად, რაც ბუნებრივად ზრდის არასრულწლოვან დაზარალებულ პირთა საერთო მაჩვენებელს.

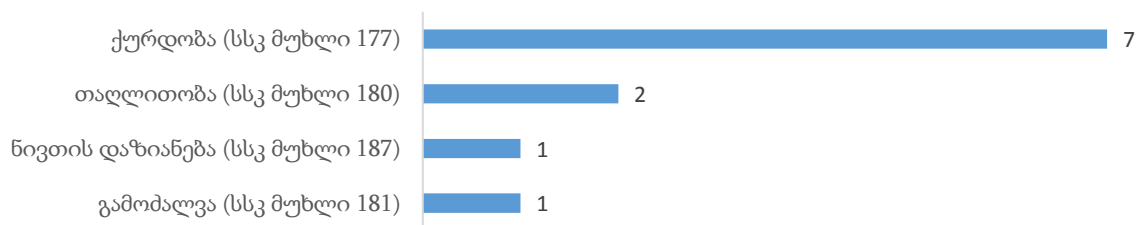
**დანაშაული ადამიანის უფლებებისა და თავისუფლებების წინააღმდეგ (სსკ მუხლები 142-170):**

**დაზარალებული არასრულწლოვნები ადამიანის უფლებებისა და თავისუფლებების წინააღმდეგ მიმართულ დანაშაულებზე (2024 წლის მარტი)**



**დანაშაული საკუთრების წინააღმდეგ (სსკ მუხლები 177-189¹):**

**დაზარალებული არასრულწლოვნები საკუთრების წინააღმდეგ მიმართულ დანაშაულებზე (2024 წლის მარტი)**



**სატრანსპორტო დანაშაული (სსკ მუხლი 275-283):**

დაზარალდა 7 არასრულწლოვანი სსკ-ის 276-ე მუხლით გათვალისწინებული დანაშაულის ჩადენის შედეგად (ტრანსპორტის მოძრაობის უსაფრთხოების ან ექსპლუატაციის წესის დარღვევა).

**კომპიუტერული დანაშაული (სსკ მუხლები 284-286):**

დაზარალდა 1 არასრულწლოვანი სსკ-ის 286¹ მუხლით გათვალისწინებული დანაშაულის ჩადენის შედეგად (კომპიუტერული მონაცემის ან/და კომპიუტერული სისტემის ხელყოფა ფინანსური სარგებლის მიღების მიზნით).

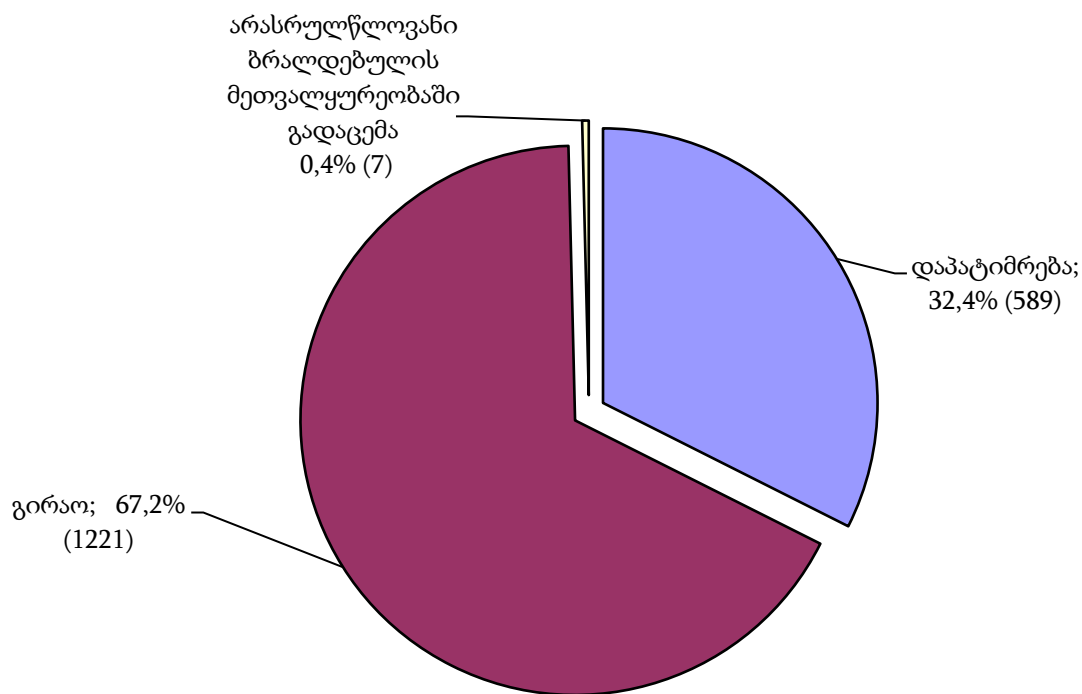
### თავი III. სასამართლო სტატისტიკა

#### ნაწილი 7 - სასამართლოს მიერ შეფარდებული აღკვეთის ღონისძიებები

##### 7.1 აღკვეთის ღონისძიებების შეფარდების შედეგები

2024 წლის მარტში პირველი ინსტანციის სასამართლოების მიერ განხილულია საგამოძიებო ორგანოებიდან აღკვეთის ღონისძიებების შეფარდებაზე შემოსული 1817 შუამდგომლობა. განხილული შუამდგომლობებიდან დაპატიმრების ხვედრითი წილი შეადგენს 32,4%-ს, გირაოს ხვედრითი წილი - 67,2%-ს, არასრულწლოვანი ბრალდებულის მშობლის მეთვალყურეობაში გადაცემა - 0,4%-ს. იხ. დანართი ცხრილი №9).

#### განხილული შუამდგომლობები



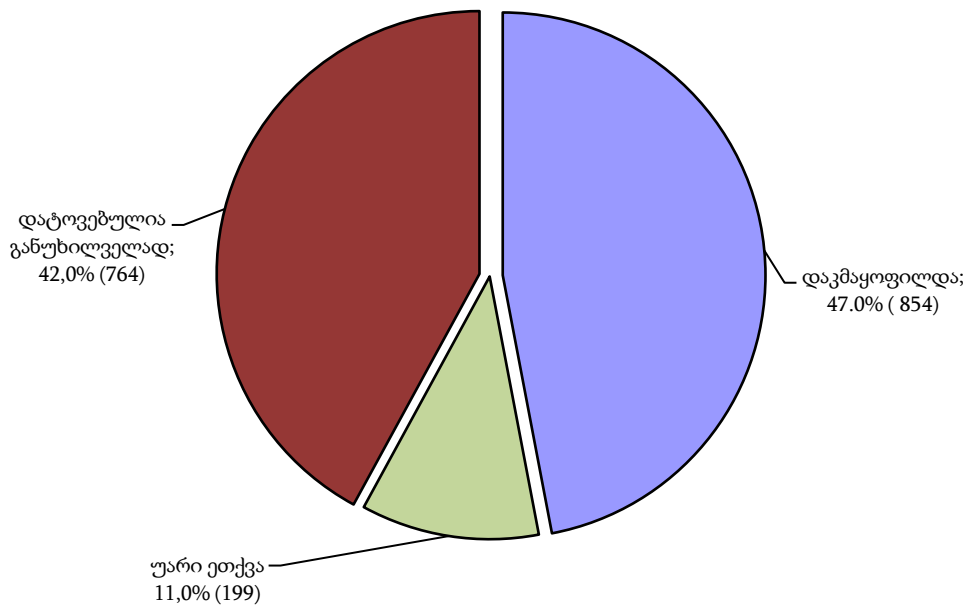


სულ განხილული შუამდგომლობებიდან სასამართლოს მიერ დაკმაყოფილებულ იქნა 854 შუამდგომლობა, ანუ 47,0%. მათ შორის: დაპატიმრების შეფარდებაზე განხილული შუამდგომლობებიდან სასამართლოს მიერ დაკმაყოფილებულ იქნა 68,8%, გირას შეფარდებაზე დაკმაყოფილებულ იქნა 36,3%.

დატოვებულია განუხილველად საპროცესო შეთანხმების დამტკიცების გამო საგამომიებო ორგანოებიდან 764 შუამდგომლობა, ანუ 42,0%.

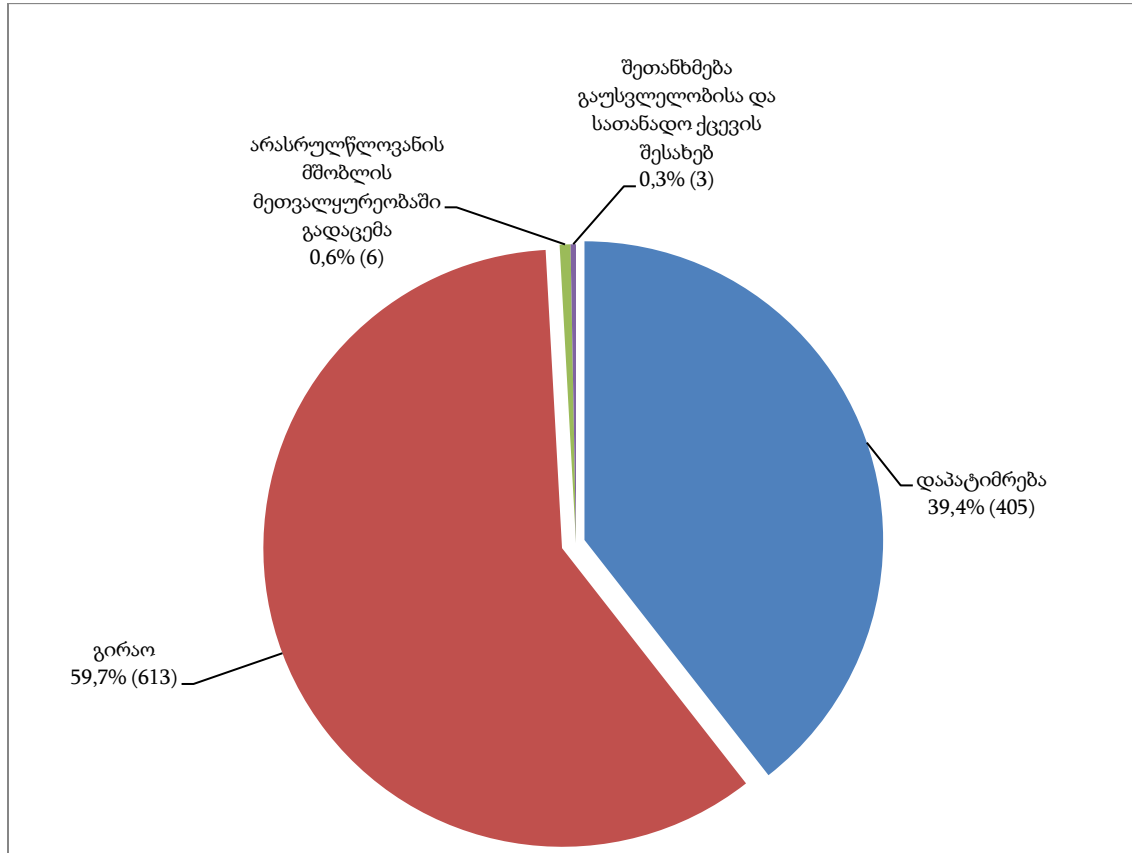
საგამომიებო ორგანოებიდან შემოსული შუამდგომლობებიდან უარი ეთქვა მოცემული შუამდგომლობის შეფარდებაზე და შეეფარდა სხვა აღკვეთის ღონისძიება, ან უარი ეთქვა შეფარდებაზე 199 შუამდგომლობას, ანუ 11,0%-ს;

### შუამდგომლობების განხილვის შედეგი



2024 წლის მარტში სულ შეფარდებული აღკვეთის ღონისძიებებიდან დაპატიმრებაზე მოდის 39,4% (405), გირაოზე - 59,7% (613), არასრულწლოვანი ბრალდებულის მშობლის მეთვალყურეობაში გადაცემაზე - 0,6 % (6), გაუსვლელიობისა და სათანადო ქცევის შესახებ შეთანხმებაზე - 0,3 % (3).

### შეფარდებული აღკვეთის ღონისძიებები



2024 წლის მარტში პირველი ინსტანციის სასამართლოების მიერ სულ შეფარდებული 1027 აღკვეთის ღონისძიებიდან საპატიმრო იყო 405, ანუ 39,4%, ხოლო არასაპატიმრო - 622, ანუ 60,6%. არასაპატიმრო აღკვეთის ღონისძიებებში შეფარდებული გირაოს ხვედრითმა წილმა შეადგინა 98,6%.

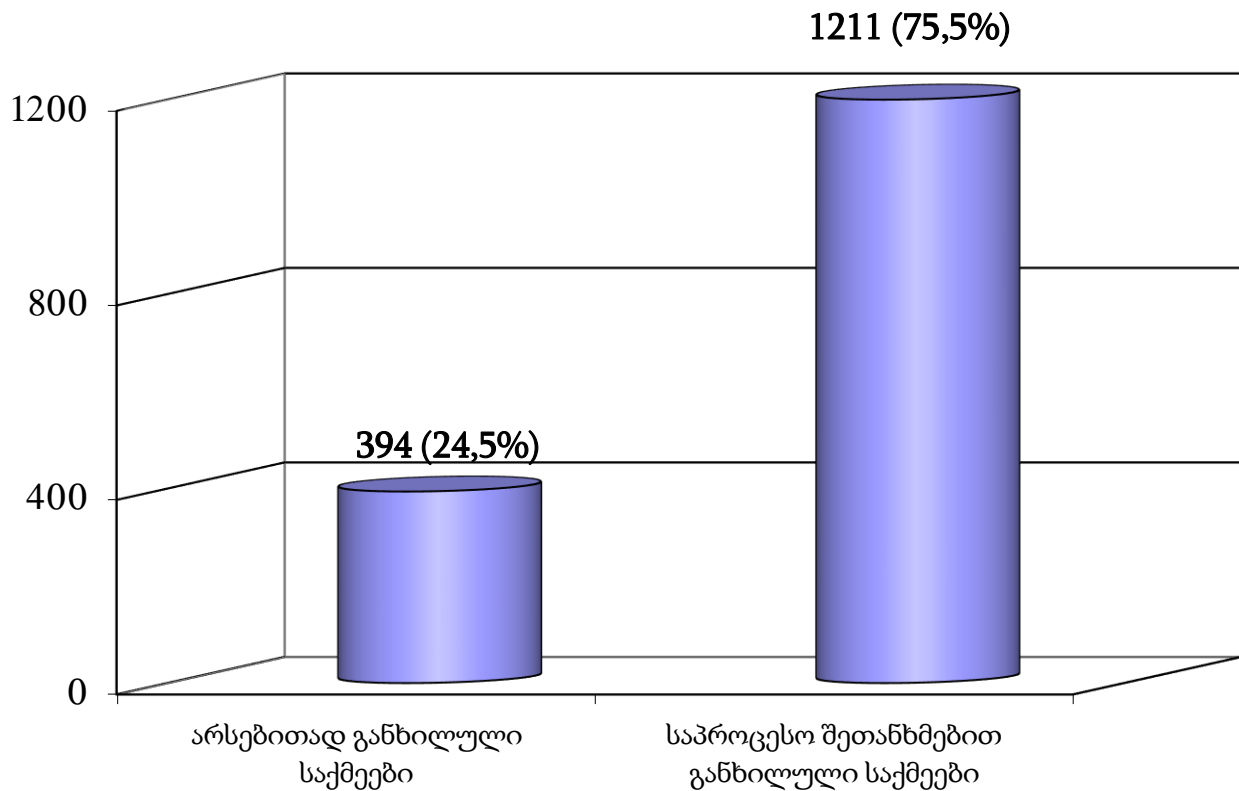
*ნაწილი 8 - პირველი ინსტანციის სასამართლოებში განხილული სისხლის  
სამართლის საქმეები*

**8.1 პირველი ინსტანციის სასამართლოების მიერ განხილულ საქმეთა საერთო რაოდენობა**

2024 წლის მარტში პირველი ინსტანციის სასამართლოებში განხილულია 1657 საქმე 1842 პირის მიმართ, აქედან განაჩენის გამოტანით განხილულია 1605 საქმე, ანუ 96,9%, შეწყდა 25 საქმე 1,5%, დაუბრუნდა პროკურატურას 22 საქმე, ანუ 1,3% (იხ. დანართი ცხრილი №10).

2024 წლის მარტში განაჩენის გამოტანით განხილული საქმეებიდან საპროცესო შეთანხმებით განხილული იყო 1211 საქმე (სულ განხილული საქმეების 75,5%) 1322 პირის მიმართ (სულ განხილული პირების 74,2%), არსებითი განხილვით დამთავრდა 394 საქმე (შესაბამისად 24,5%) 460 პირის მიმართ (25,8%).

პირველი ინსტანციის სასამართლოებში არსებითად და საპროცესო შეთანხმებით განხილული საქმეების ხვედრითი წილი განაჩენის გამოტანით განხილულ საქმეებში



## 8.2 არსებითი განხილვით დამთავრებული საქმეები

2024 წლის მარტში პირველი ინსტანციის სასამართლოებში არსებითი განხილვით დამთავრებული 394 საქმიდან გამამტყუნებელი განაჩენი გამოტანილ იქნა 316 საქმეზე, გამამართლებელი განაჩენი - 54 საქმეზე, ნაწილობრივ გამამართლებელი განაჩენი 24 საქმეზე (იხ. დანართი ცხრილი №11).

2024 წლის მარტში სულ არსებითი განხილვით მსჯავრდებული, გამართლებული და შეწყვეტილი 485 პირიდან გამართლებულ პირთა ხვედრითი წილი შეადგენს 12,0%-ს, ნაწილობრივ გამართლებული პირების ხვედრითი წილი - 4,9%-ს, ხოლო იმ პირების ხვედრითი წილი, რომელთა მიმართ საქმე შეწყდა შეადგენს 5,2%-ს (იხ. დანართი ცხრილი №12)

## 8.3 საპროცესო შეთანხმებით განხილული საქმეები

2024 წლის მარტში პირველი ინსტანციის სასამართლოებში სულ არსებითი განხილვის გარეშე შემოსული იყო 788 სისხლის სამართლის საქმე 835 პირის მიმართ. საპროცესო შეთანხმებით განაჩენი გამოტანილ იქნა 1211 საქმეზე 1322 პირის მიმართ. საპროცესო შეთანხმებით გამოტანილ განაჩენებში არსებითი განხილვით შემოსული საქმეების ხვედრითი წილი შეადგენს 35,5% (იხ. დანართი ცხრილი №13).

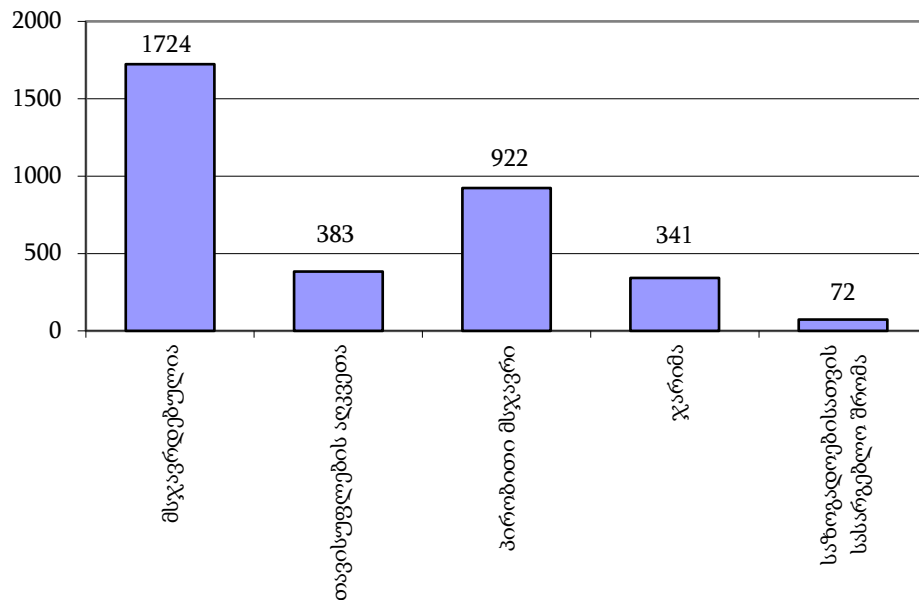
## ნაწილი 9 - მსჯავრდებულები

### 9.1 მსჯავრდებულთა განაწილება სასჯელის ფორმების მიხედვით

2024 წლის მარტში სულ მსჯავრდებული 1724 პირიდან:

- თავისუფლების აღკვეთა შეეფარდა 383 პირს, ანუ 22,2%-ს;
- პირობითი მსჯავრი შეეფარდა 922 პირს, ანუ 53,5%-ს;
- ჯარიმა შეეფარდა 341 პირს, ანუ 19,8%-ს;
- საზოგადოებისათვის სასარგებლო შრომა - 72 პირის, ანუ 4,2%.

### მსჯავრდებულთა განაწილება სასჯელის ფორმების მიხედვით

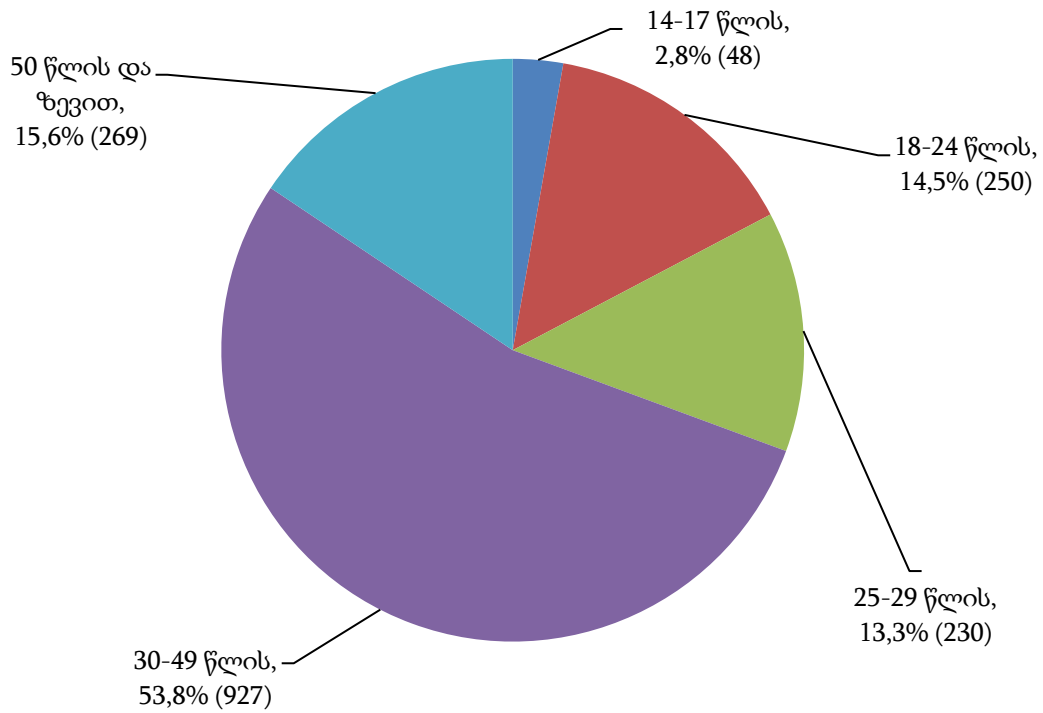


2024 წლის მარტში სულ მსჯავრდებული 1724 პირიდან მამაკაცი შეადგენდა 93,0%-ს, ხოლო ქალი 7,0%-ს. ჯგუფურად ჩადენილი დანაშაულის ხვედრითი წილი შეადგენს 8,5%-ს. სოფლად ჩადენილი დანაშაული შეადგენს 17,8%-ს. სულ მსჯავრდებული პირებიდან სხვა სახელმწიფოს მოქალაქე იყო 4,5% (იხ. დანართი ცხრილი №14).

ასაკის მიხედვით მსჯავრდებულები ნაწილდება შემდეგნაირად:

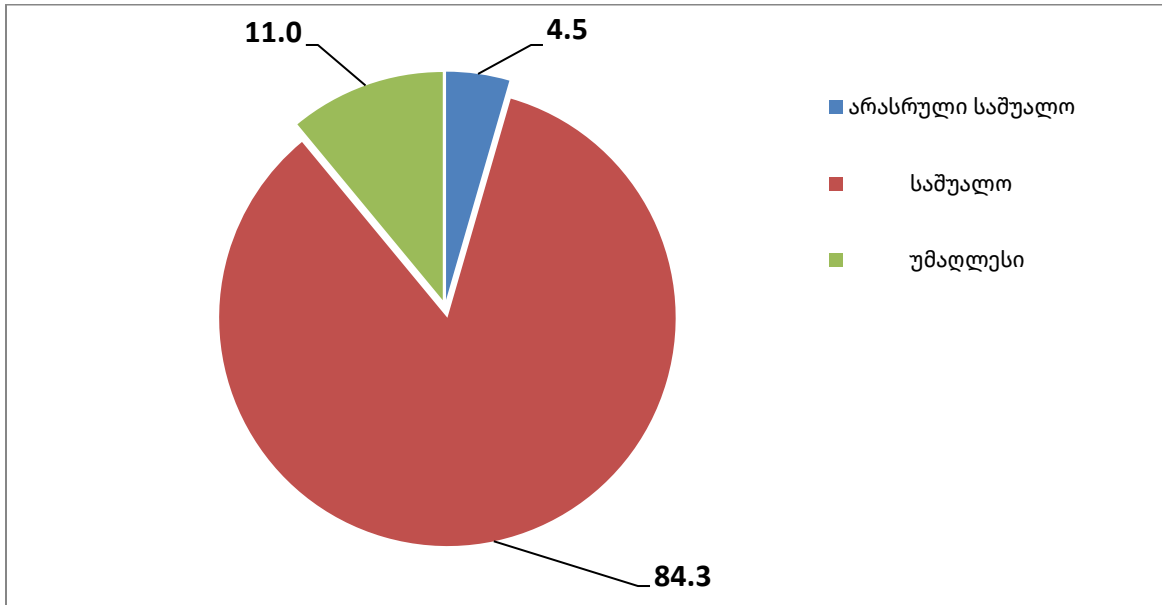
- 14-17 წლის ასაკის მსჯავრდებულია 48 პირი, რაც შეადგენს 2,8%-ს,
- 18-24 წლის ასაკის 250 პირი, ანუ 14,5%,
- 25-29 წლის ასაკის 230 პირი, ანუ 13,3%,
- 30-49 წლის ასაკის 927 პირი, ანუ 53,8%,
- 50 წლის ზევით ასაკის - 269 პირი, ანუ 15,6%.

## მსჯავრდებულთა განაწილება ასაკის მიხედვით



მსჯავრდებულთა შორის არასრული საშუალო განათლების მქონეა 77 პირი, ანუ 4,5%, საშუალო განათლების მქონეა 1453 პირი, ანუ 84,3%, უმაღლესი განათლების მქონეა 189 პირი, ანუ 11,0%.

### მსჯავრდებულთა განაწილება განათლების დონის მიხედვით

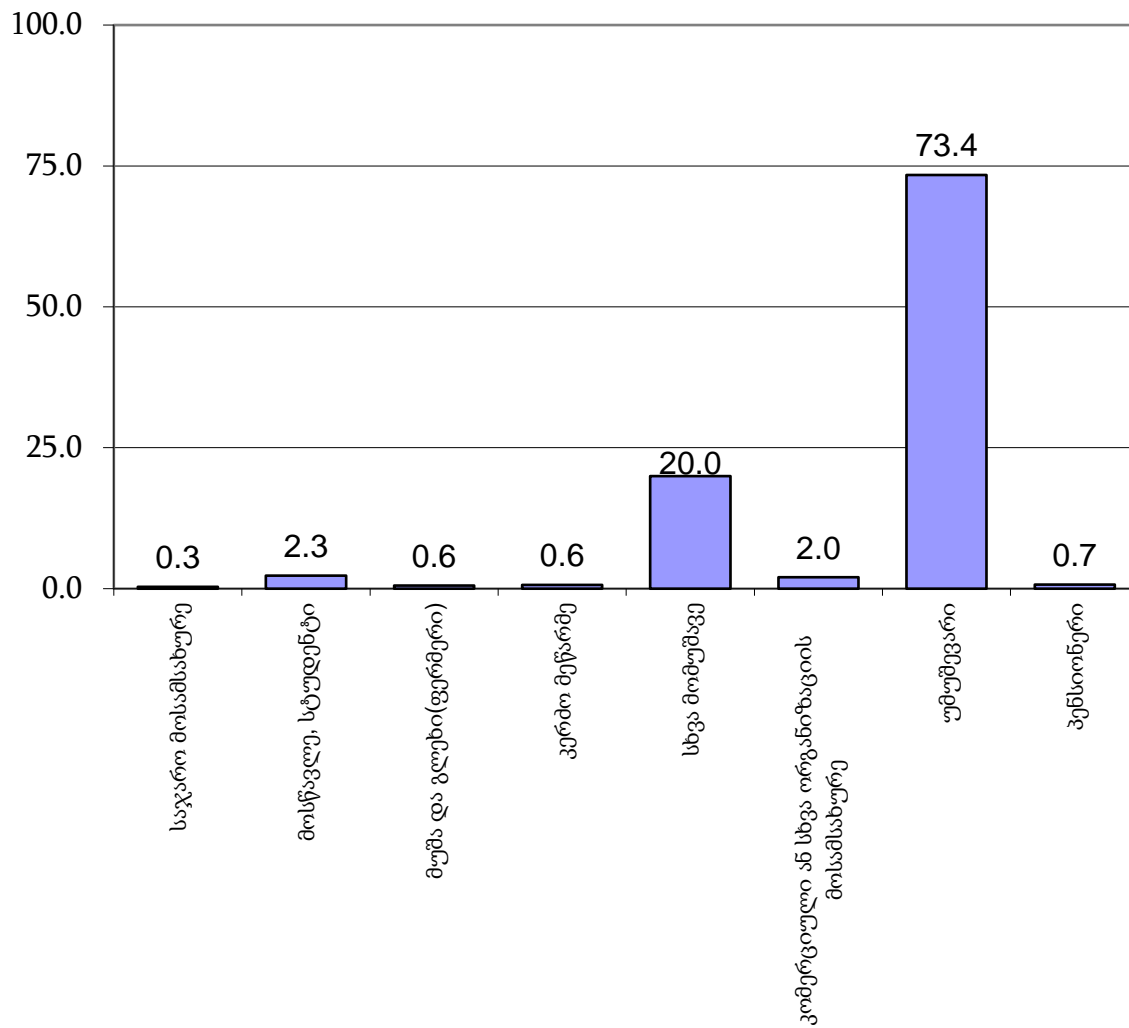


1724 მსჯავრდებული პირიდან:

- უმუშევარია 1265, ანუ 73,4%
- კომერციული ან სხვა ორგანიზაციის მომუშავე 35, ანუ 2,0%
- სხვა მომუშავეა 344, ანუ 20,0%
- კერძო მეწარმეა 11, ანუ 0,6%
- მოსწავლე ან სტუდენტია 40, ანუ 2,3%
- საჯარო მოსამსახურეა 6, ანუ 0,3% და სხვა.



მსჯავრდებულთა გადანაწილება საქმიანობის მიხედვით  
(პროცენტობით)



მოუხსნელი და გაუქარწყლებელი ნასამართლობის მქონეა მსჯავრდებულთა 15,7%.

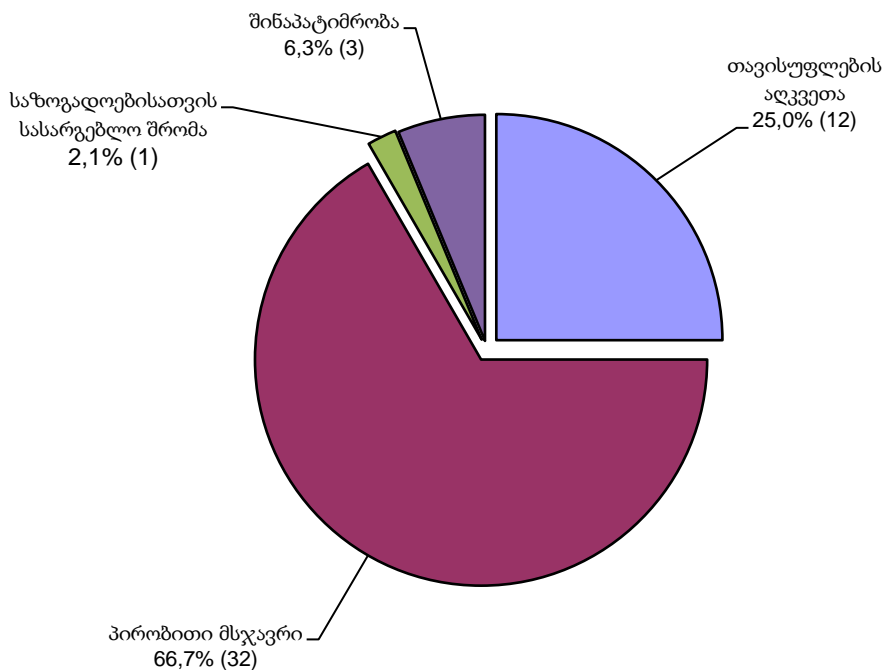
## 9.2 არასრულწლოვანი მსჯავრდებულები

2024 წლის მარტში მსჯავრდებული იყო 48 არასრულწლოვანი, რაც შეადგენს მარტში პირველი ინსტანციის სასამართლოებში სულ მსჯავრდებული პირების 2,8%-ს.

არასრულწლოვანი მსჯავრდებულებიდან ვაჟი იყო 45, ანუ 93,8%. არ მუშაობდა და არ სწავლობდა 9 არასრულწლოვანი, ანუ სულ მსჯავრდებული არასრულწლოვნების 18,8% (იხ. დანართი ცხრილი №15).

2024 წლის მარტში სულ მსჯავრდებული 48 არასრულწლოვნიდან თავისუფლების აღკვეთა შეეფარდა 12 პირს, ანუ 25,0%-ს, პირობითი მსჯავრი - 32 პირს, ანუ 66,7%-ს, საზოგადოებისათვის სასარგებლო შრომა - 1 პირს, ანუ 2,1%-ს, შინაპატიმრობა - 3 პირს, ანუ 6,3%-ს.

### არასრულწლოვან მსჯავრდებულთა განაწილება სასჯელების მიხედვით



მსჯავრდებული 48 არასრულწლოვანი პირი დანაშაულის სახეების მიხედვით ნაწილდება შემდეგნაირად:

- ქურდობისათვის მსჯავრი დაედო 28 პირს, ანუ 58,3%, მათ შორის თავისუფლების აღკვეთა შეეფარდა 3 პირს, ანუ 10,7%-ს;
- ძარცვისთვის მსჯავრი დაედო 3 პირს, ანუ 6,3%, მათ შორის თავისუფლების აღკვეთა შეეფარდა 1 პირს, ანუ 33,3%-ს;
- ყაჩაღობისთვის მსჯავრი დაედო 3 პირს, ანუ 6,3%, მათ შორის თავისუფლების აღკვეთა შეეფარდა 3 პირს, ანუ 100,0%-ს;
- თაღლითობისთვის მსჯავრი დაედო 1 პირს, ანუ 2,1%, მათ შორის თავისუფლების აღკვეთა არ შეეფარდა არც ერთ პირს;
- ჯანმრთელობის განზრახ მძიმე დაზიანებისთვის მსჯავრი დაედო 3 პირს, ანუ 6,3%, მათ შორის თავისუფლების აღკვეთა შეეფარდა 1 პირს, ანუ 33,3%-ს;
- გაუპატიურებისთვის მსჯავრი დაედო 1 პირს, ანუ 2,1%, მათ შორის თავისუფლების აღკვეთა შეეფარდა 1 პირს, ანუ 100,0%-ს და სხვა (იხ. დანართი ცხრილი №17).

რეგიონების მიხედვით არასრულწლოვანი მსჯავრდებულები ნაწილდებიან შემდეგნაირად:

- თბილისის საქალაქო სასამართლოს მიერ მსჯავრდებულ იქნა 37 არასრულწლოვანი, ანუ 77,1%;
- შიდა ქართლისა და აჭარის სასამართლოების მიერ მსჯავრდებულ იქნა 3-3 არასრულწლოვანი, ანუ 6,3%;
- იმერეთის, კახეთის, მცხეთა-მთიანეთის, სამცხე-ჯავახეთისა და ქვემო ქართლის სასამართლოების მიერ მსჯავრდებულ იქნა თითო-თითო არასრულწლოვანი, ანუ 2,1%; (იხ. დანართი ცხრილი №18).

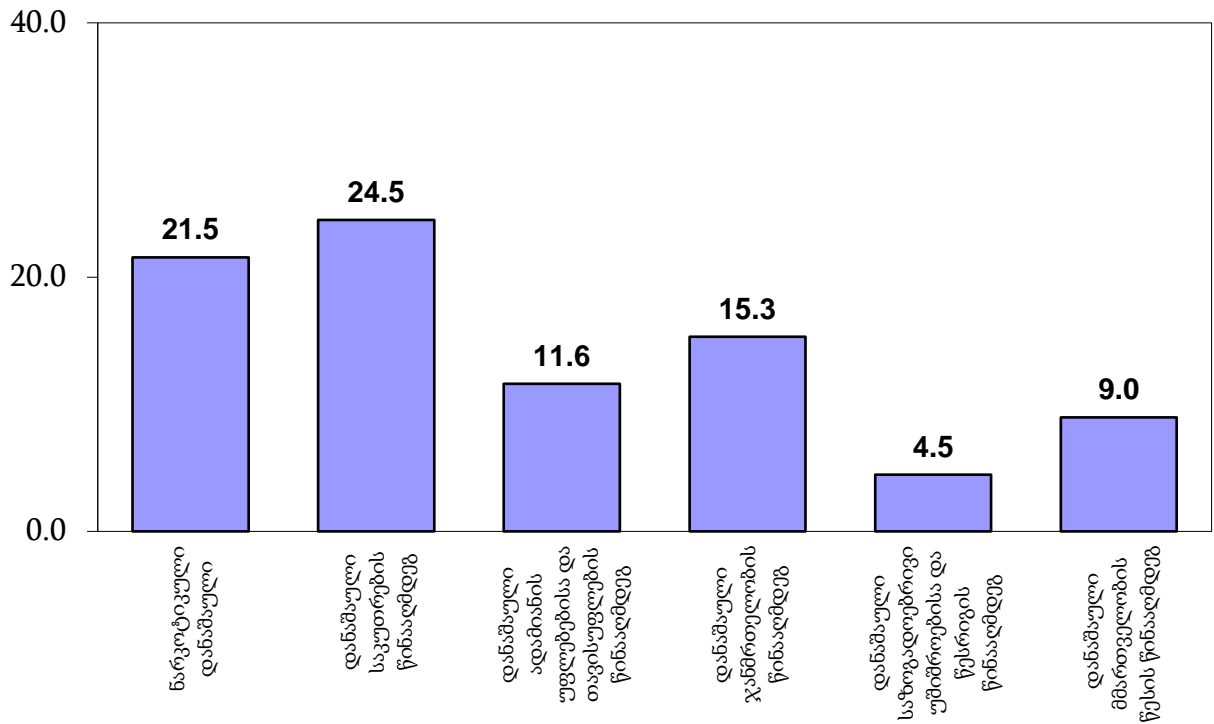
## ნაწილი 10 - დანაშაული და შეფარდებული სასჯელები

### 10.1 დანაშაულისა და შეფარდებული სასჯელების რაოდენობა დანაშაულთა სახეების მიხედვით

2024 წლის მარტში პირველი ინსტანციის სასამართლოების მიერ განაჩენის გამოტანით განხილულ იქნა 1605 საქმე 1782 პირის მიმართ. მსჯავრდებული 1724 (58 პირის მიმართ გამოტანილია გამამართლებელი განაჩენი) პირის მიერ ჩადენილი იყო 2534 დანაშაული, ხოლო დანაშაულის თითოეული ეპიზოდისათვის დანიშნულ იქნა 2700 სასჯელი (იხ. დანართი ცხრილი №19).

საანგარიშო პერიოდში მსჯავრდებული პირების მიერ ჩადენილ დანაშაულში ყველაზე მაღალი ხვედრითი წილი მოდის: საკუთრების წინააღმდეგ მიმართულ დანაშაულზე - 24,5% (621), ნარკოტიკულ დანაშაულზე - 21,5% (546), ჯანმრთელობის წინააღმდეგ დანაშაულზე - 15,3% (388), დანაშაული ადამიანის უფლებებისა და თავისუფლების წინააღმდეგ - 11,6% (294), მმართველობის წესის წინააღმდეგ დანაშაულზე - 9,0% (227), დანაშაული საზოგადოებრივი უშიშროებისა და წესრიგის წინააღმდეგ - 4,5% (113) და სხვა.

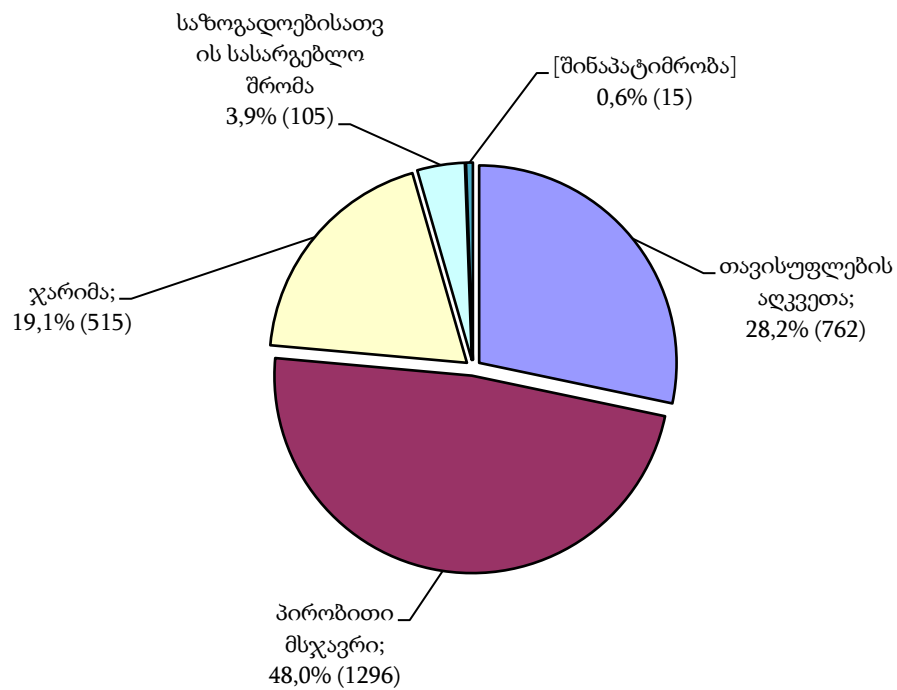
მსჯავრდებული პირების მიერ ჩადენილი დანაშაულების სტრუქტურა  
(პროცენტობით)



2024 წლის მარტში დანაშაულის თითოეული ეპიზოდისათვის დანიშნული 2700 სასჯელიდან:

- თავისუფლების აღკვეთა შეადგენს 28,2%-ს (762);
- პირობითი მსჯავრი 48,0%-ს (1296);
- ჯარიმა 19,1%-ს (515);
- საზოგადოებისათვის სასარგებლო შრომა 3,9%-ს (105);
- შინაპატიმრობა 0,6%-ს (15).

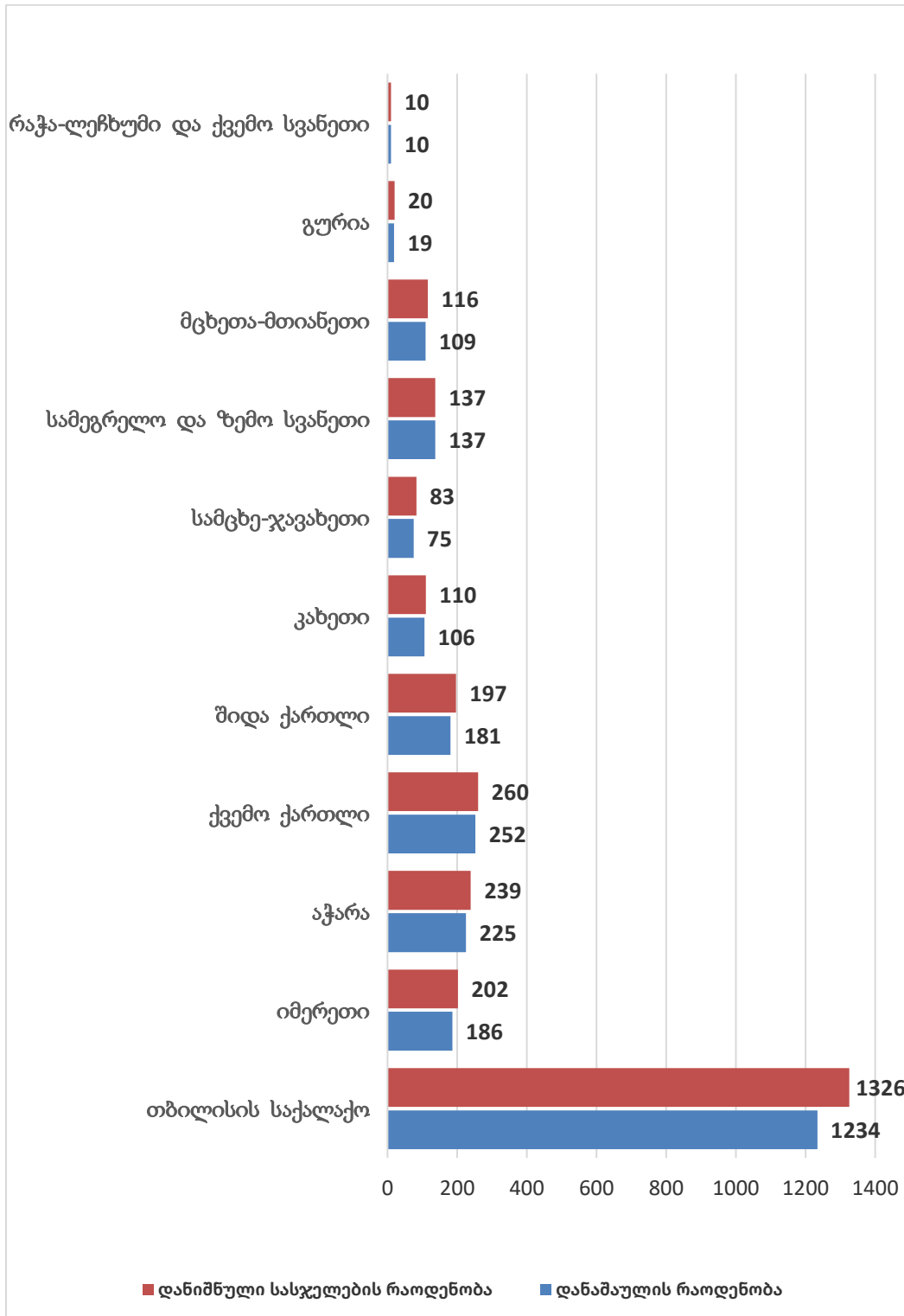
## დანაშაულის თითოეული ეპიზოდისათვის დანიშნული სასჯელების სტრუქტურა



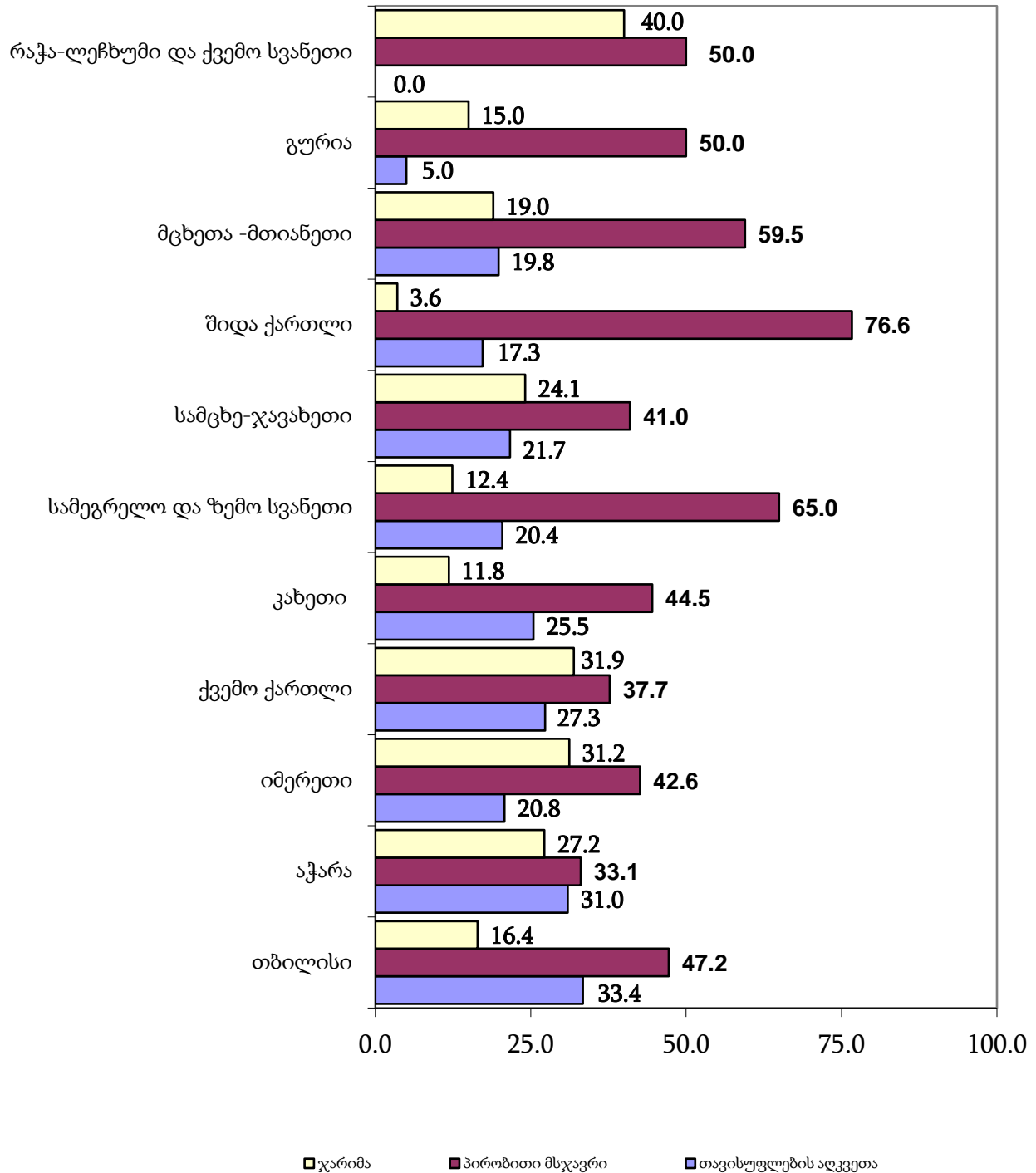
### 10.2 დანაშაულისა და დანიშნული სასჯელების რაოდენობა რეგიონების მიხედვით

2024 წლის მარტში პირველი ინსტანციის სასამართლოებში დანაშაულის თითოეული ეპიზოდისათვის შეფარდებული სასჯელებიდან 1326, ანუ 49,1% მოდის თბილისის საქალაქო სასამართლოზე, ქვემო ქართლის სასამართლოებზე - 260 ანუ 9,6%, აჭარის სასამართლოებზე - 239, ანუ 8,9%, იმერეთის სასამართლოებზე - 202, ანუ 7,5%, შიდა ქართლის სასამართლოებზე - 197, ანუ 7,3%, სამეგრელოს სასამართლოებზე - 137, ანუ 5,1% და სხვა (იხ. დანართი ცხრილი №21).

ჩადენილი დანაშაულისა და დანიშნული სასჯელების განაწილება რეგიონების მიხედვით



ჩადენილი დანაშაულებისათვის დანიშნული სასჯელების ფორმების  
სტრუქტურა რეგიონალურ კრილში (პროცენტობით)



თითოეული დანაშაულისათვის შეფარდებულ სასჯელის ღონისძიებებში თავისუფლების აღკვეთის მაღალი ხვედრითი წილი მოდის: თბილისზე - 33,4%, აჭარაზე - 31,0%, ქვემო ქართლზე - 27,3%, კახეთზე - 25,5%, სამცხე-ჯავახეთზე - 21,7%, და ა.შ.



პირობითი მსჯავრის მაღალი ხვედრითი წილი მოდის: შიდა ქართლზე - 76,6%, სამეგრელოზე - 65,0%, მცხეთა-მთიანეთზე - 59,5%, გურიაზე - 50,0%, რაჭაზე - 50,0%, თბილისზე - 47,2%, და ა.შ.

ჯარიმის მაღალი ხვედრითი წილით გამოირჩევა: რაჭა - 40,0%, ქვემო ქართლი - 31,9%, იმერეთი - 31,2%, აჭარა - 27,2%, სამცხე-ჯავახეთი - 24,1%, მცხეთა-მთიანეთი - 19,0% და სხვა.

## თავი IV. პენიტენციური სისტემის სტატისტიკა<sup>1</sup>

### ნაწილი 11 - საქართველოს იუსტიციის სამინისტროს მმართველობის სფეროში მოქმედი სახელმწიფო საქვეუწყებო დაწესებულების - სპეციალური პენიტენციური სამსახური

#### 11.1 ბრალდებულთა და მსჯავრდებულთა სქესობრივ-ასაკობრივი ჯგუფები

##### ბრალდებულთა და მსჯავრდებულთა საერთო რაოდენობის შედარება

##### საქართველოს მოსახლეობის რაოდენობასთან სქესობრივ ჭრილში

2024 წლის 31 მარტის მდგომარეობით, პენიტენციური დეპარტამენტის დაწესებულებებში განთავსებული იყო სულ 10 223 პირი, მათ შორის 9 857 კაცი და 366 ქალი.

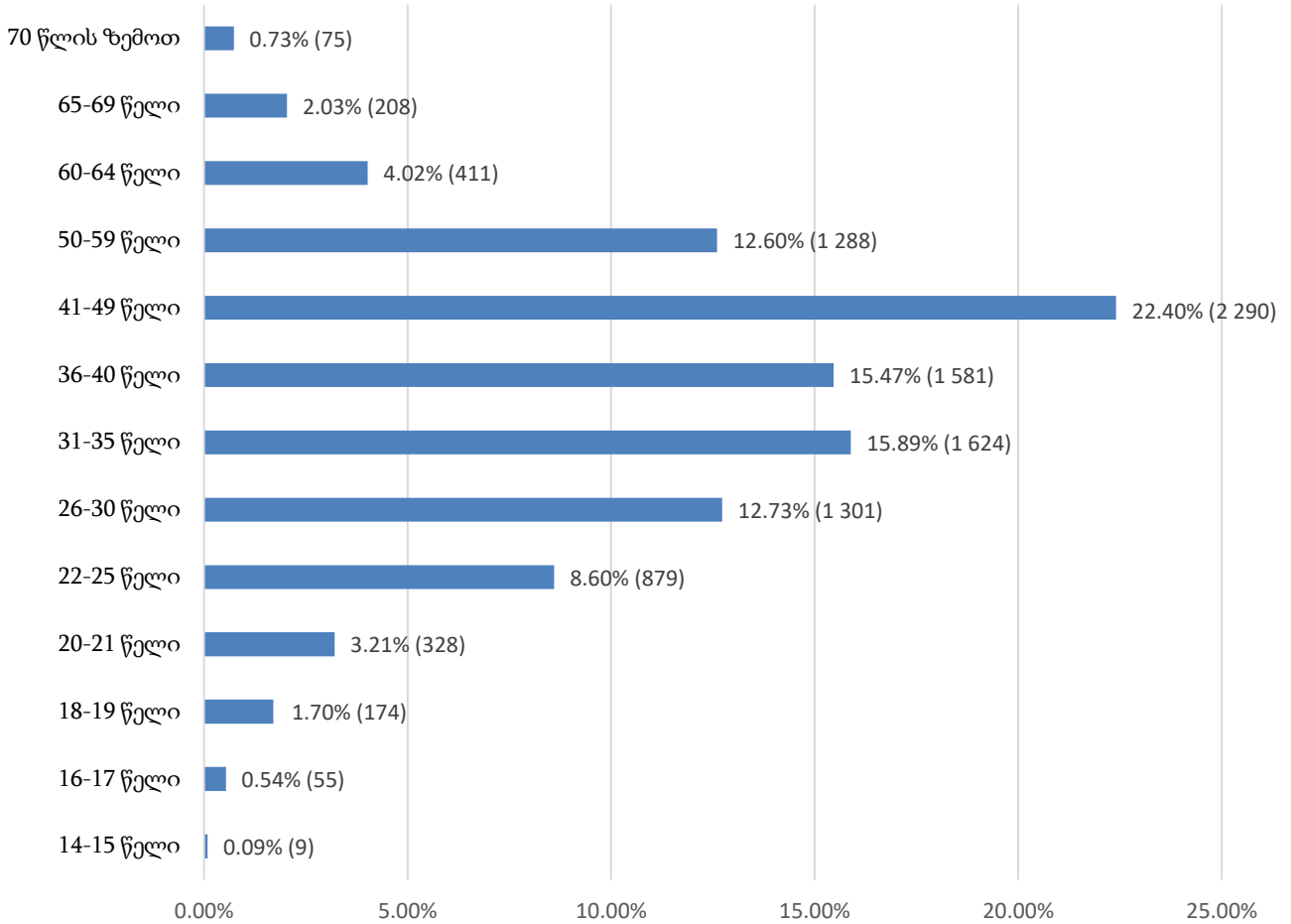
სპეციალური პენიტენციური სამსახურის მონიტორინგის დეპარტამენტის სტატისტიკის სამმართველოში ყოველთვიურად ხდება ბრალდებულებისა და მსჯავრდებულების საერთო რაოდენობის პროცენტული შედარება, საქართველოს სტატისტიკის ეროვნული სამსახურის მიერ 2023 წლის პირველი იანვრის მონაცემებით დაფიქსირებულ საქართველოს მოსახლეობის რაოდენობასთან. ქვეყნის მოსახლეობის აღნიშნულ რაოდენობასთან, მ/წლის 31 მარტის პენიტენციური დეპარტამენტის მონაცემების შედარების შედეგად, ბრალდებულებისა და მსჯავრდებულების საერთო რიცხვმა (10 223) ქვეყნის მოსახლეობის საერთო რაოდენობის (3 736 357) 0.27% შეადგინა. მამრობითი სქესის ბრალდებულებისა და მსჯავრდებულების რაოდენობა (9 857) ქვეყნის მამრობითი სქესის მოსახლეობის (1 793 820) 0.54%-ს, ხოლო მდედრობითი სქესის ბრალდებულებისა და მსჯავრდებულების რაოდენობა (366) ქვეყნის მდედრობითი სქესის მოსახლეობის (1 942 537) 0.02%-ს შეადგენს (იხ. დანართი, ცხრილი №22).

##### ბრალდებულთა და მსჯავრდებულთა რაოდენობა სქესობრივ-ასაკობრივ ჯგუფებში

2024 წლის მარტის თვეში, სქესობრივ-ასაკობრივ ჭრილში ბრალდებულთა და მსჯავრდებულთა საერთო რაოდენობის ყველაზე მეტი ხვედრითი წილი სრულწლოვან კაცებზე მოდიოდა (9 795). ქვემოთ მოცემულია ყველა დაწესებულებაში განთავსებულ ბრალდებულთა და მსჯავრდებულთა საერთო რაოდენობის ამსახველი დიაგრამები, სადაც უფრო დეტალურად არის ნაჩვენები სქესობრივი და ასაკობრივი ჯგუფების პროცენტული წილის ურთიერთმიმართება (იხ. დანართი, ცხრილი №23, №24, №25):

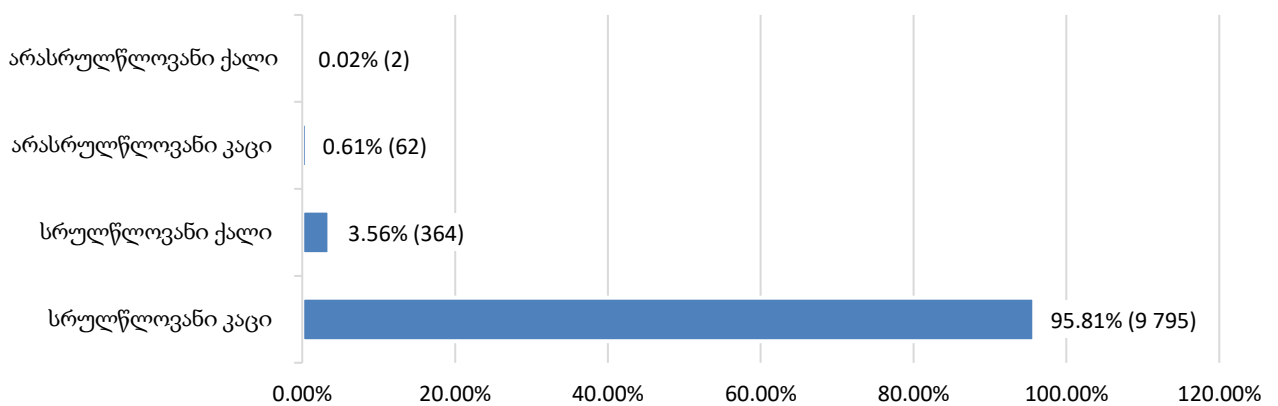
<sup>1</sup> ანგარიში მომზადებულია 2024 წლის 31 მარტის მდგომარეობით არსებულ მონაცემებზე დაყრდნობით.

**ბრალდებულები და მსჯავრდებულები  
ასაკობრივ ჯგუფში**



როგორც მოცემული დიაგრამიდან ჩანს, 41-49 წლამდე ასაკის ბრალდებულები და მსჯავრდებულები საერთო რაოდენობის ყველაზე დიდი პროცენტული მაჩვენებლით ხასიათდებიან.

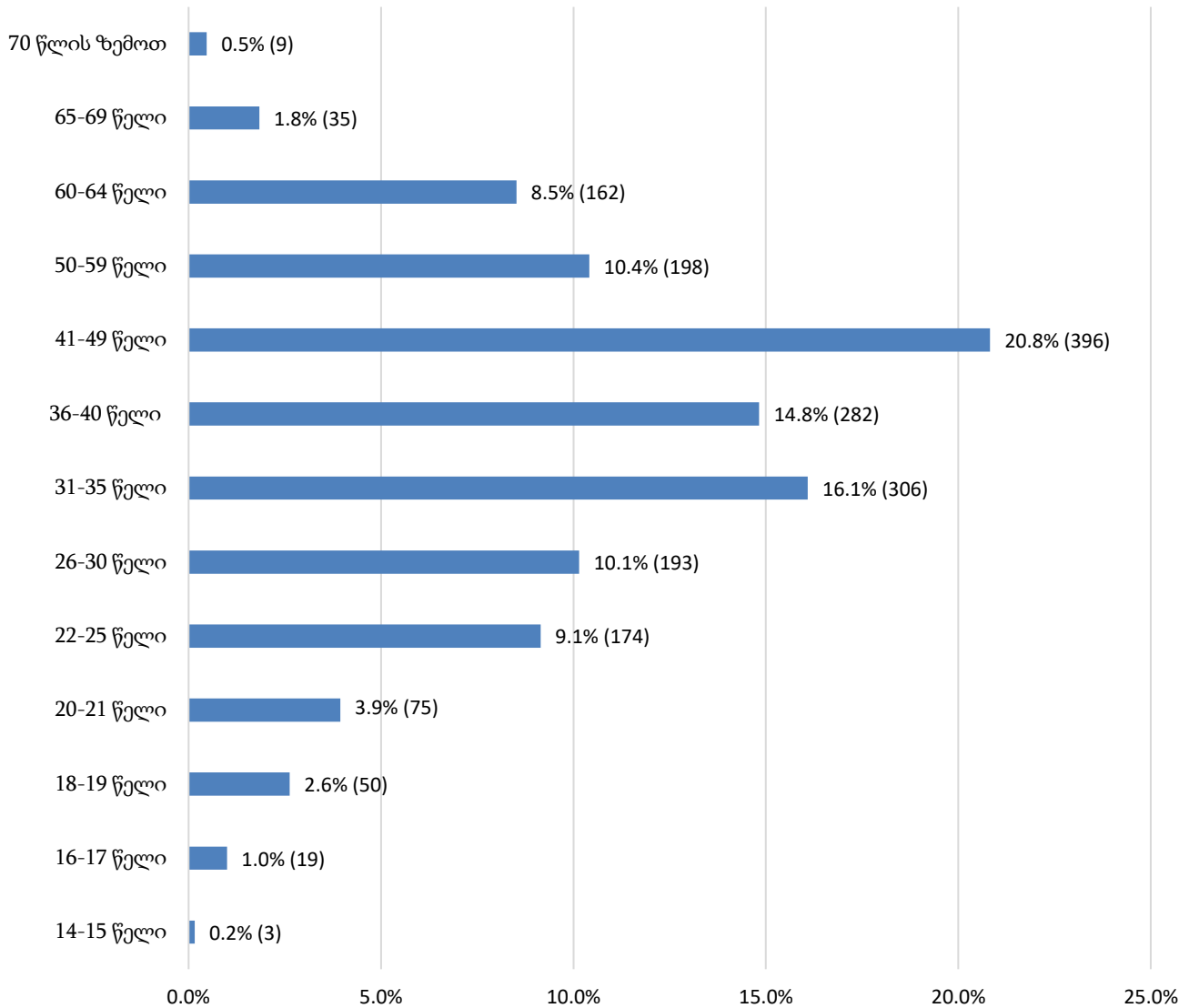
**ბრალდებულები და მსჯავრდებულები  
სქესობრივ-ასაკობრივ ჯგუფში**



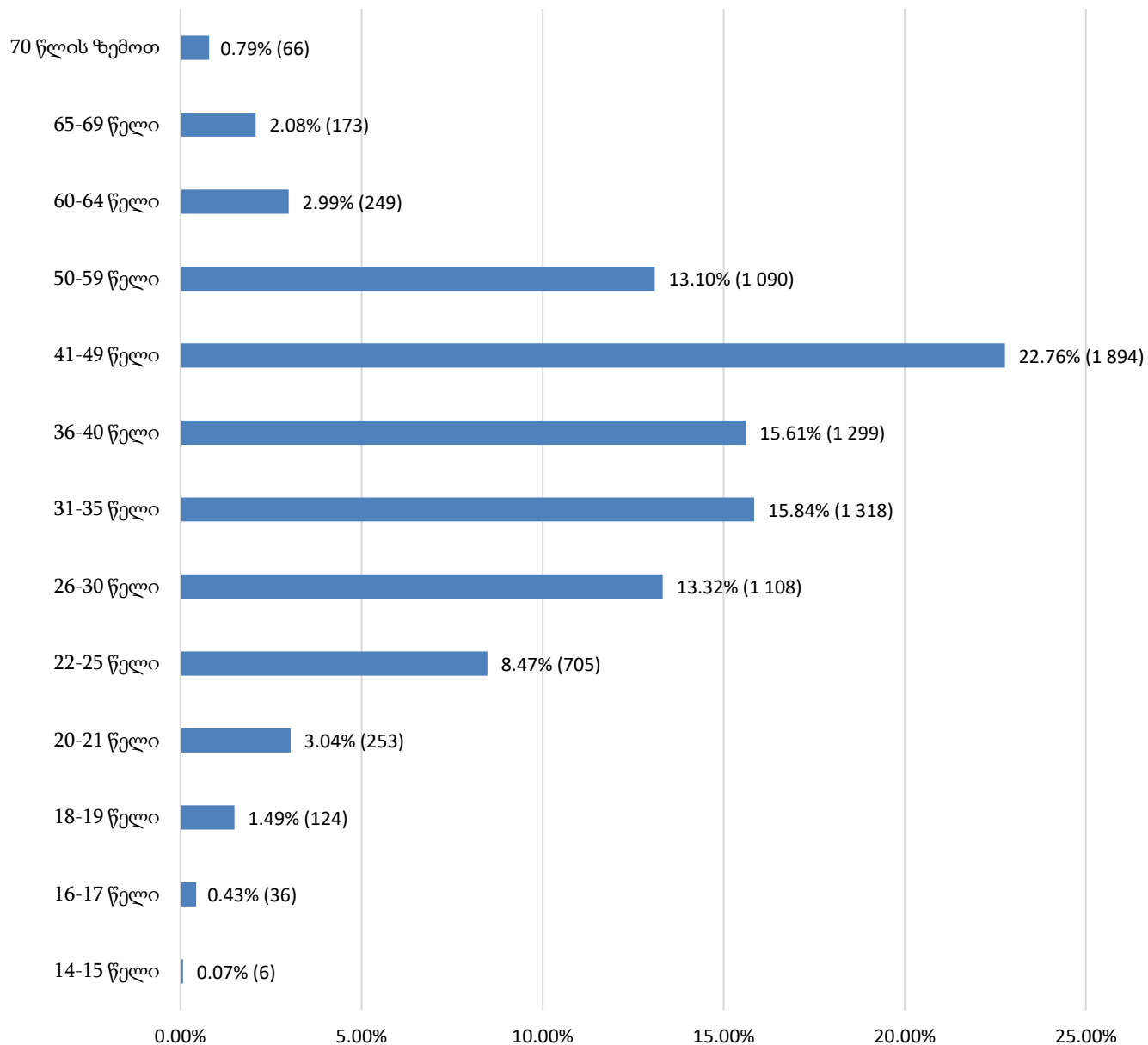
## ბრალდებულთა და მსჯავრდებულთა ასაკობრივი კატეგორიები

2024 წლის მარტის ბოლოს, პენიტენციურ სისტემაში განთავსებული იყო სულ 10 223 პირი (მათ შორის: ბრალდებული - 1 902; მსჯავრდებული - 8 321). მათი კლასიფიცირება ასაკობრივი კატეგორიების მიხედვით მოცემულია შემდეგ დიაგრამებზე (იხ. დანართი, ცხრილი №27):

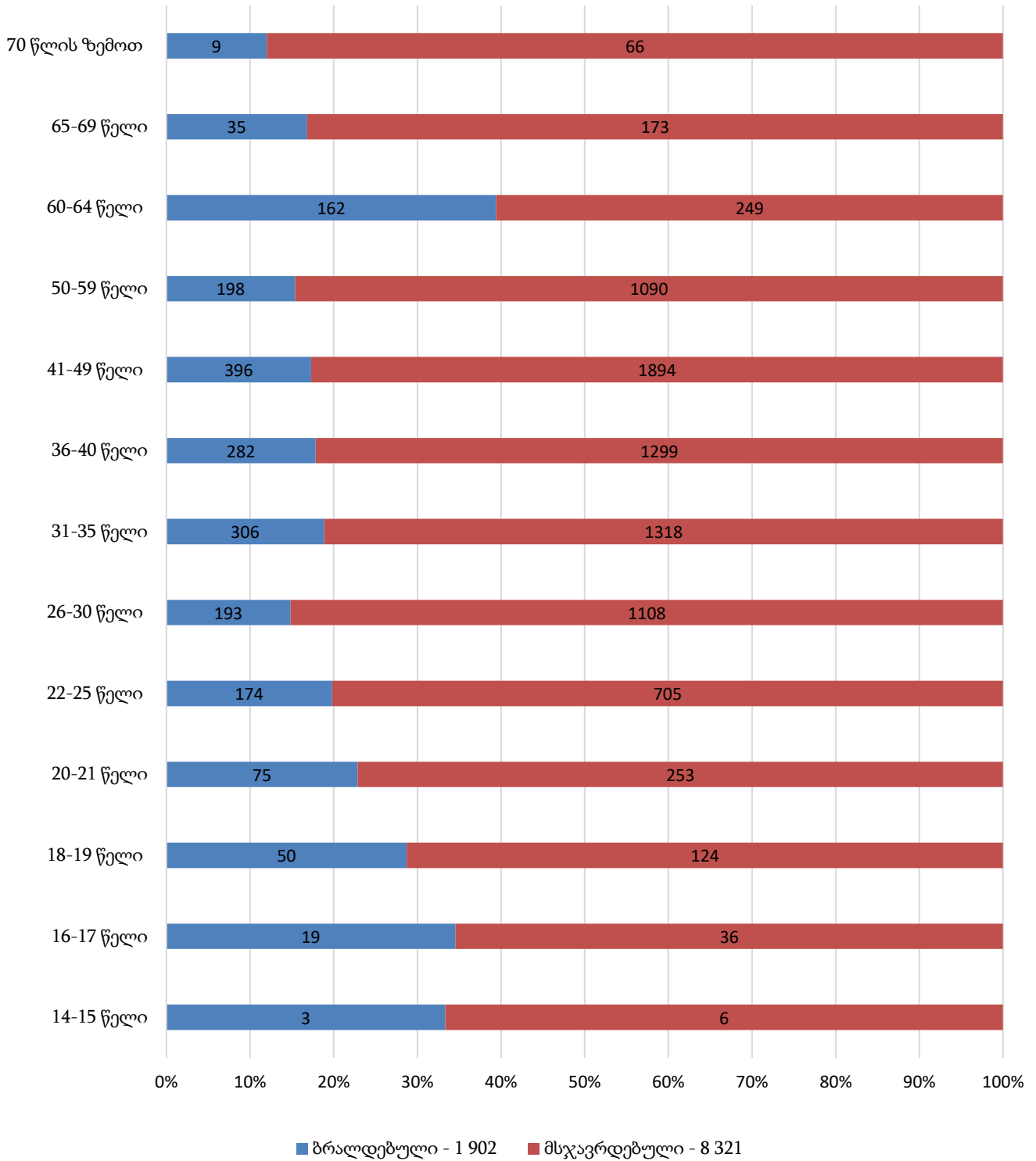
### ბრალდებულთა ასაკობრივი კატეგორიები



მსჯავრდებულთა  
ასაკობრივი კატეგორიები



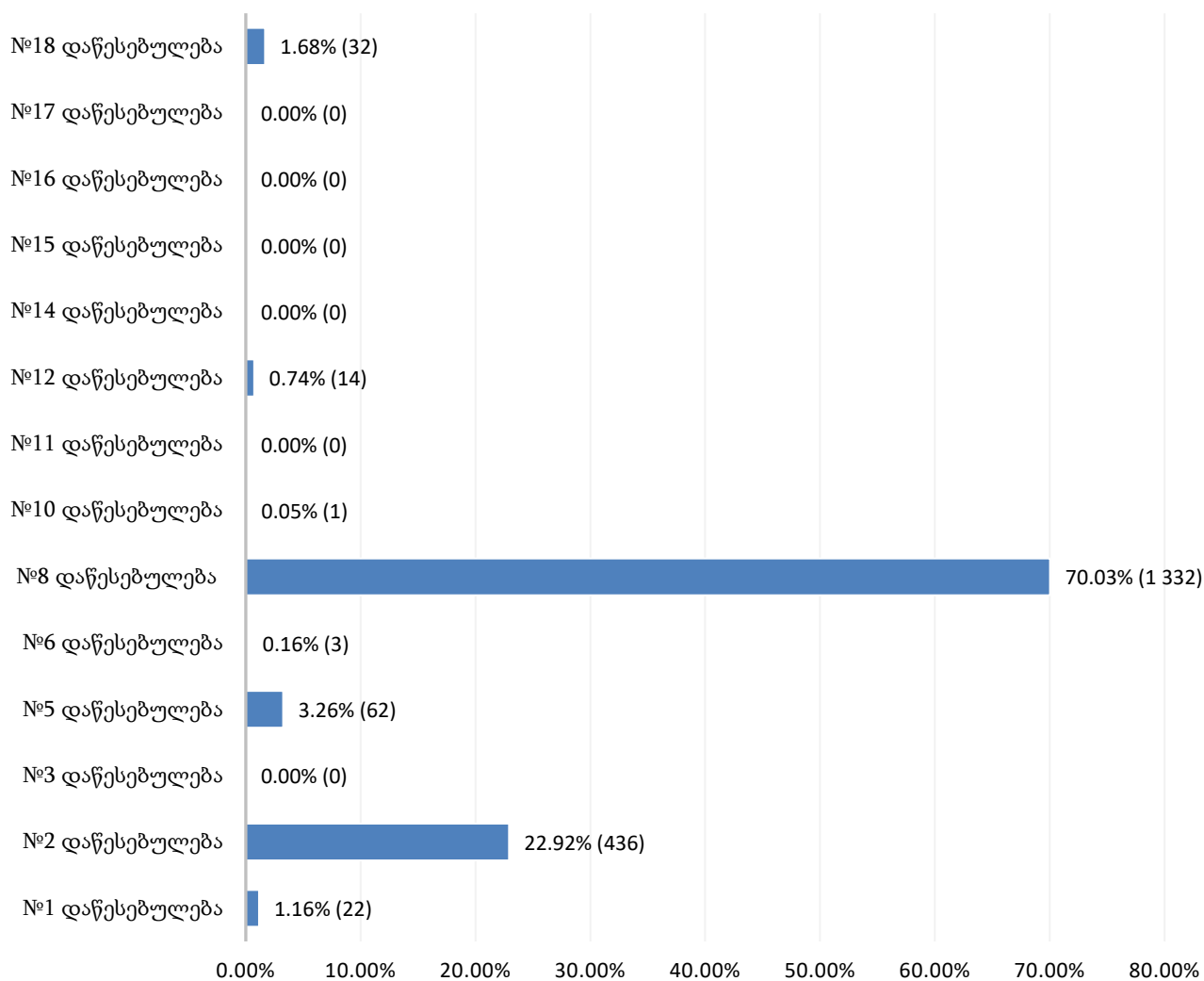
ბრალდებულთა და მსჯავრდებულთა ასაკობრივი კატეგორიები (საერთო)



ბრალდებულები და მსჯავრდებულები პენიტენციურ დაწესებულებებში

საერთო შეფარდებით დაწესებულებებში განთავსებულ პირთა 18.6%-ს ბრალდებულები შეადგენდნენ. საანგარიშო პერიოდში, 8 პენიტენციურ დაწესებულებაში სულ 1 902 ბრალდებული ირიცხებოდა. დაწესებულებებს შორის მათი ხვედრითი წილი შემდეგნაირად ნაწილდება (იხ. დანართი, ცხრილი №28):

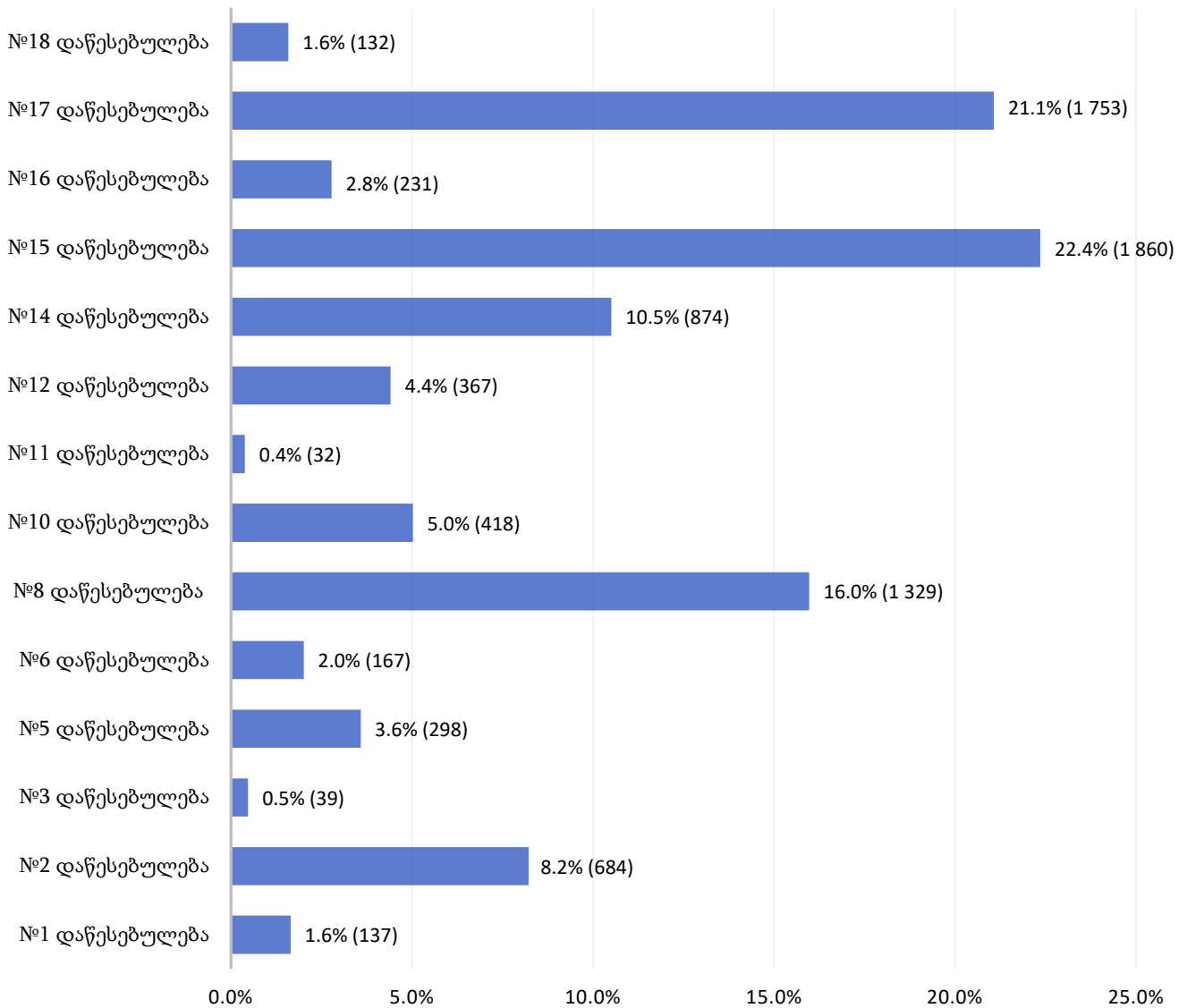
### ბრალდებულები დაწესებულებებში



როგორც ზემოთ მოცემული დიაგრამიდან ჩანს, აღნიშნულ პერიოდში ყველაზე მეტი ბრალდებული №8 დაწესებულებაში ირიცხებოდა.

საერთო რაოდენობასთან შეფარდებით დაწესებულებებში განთავსებულ პირთა 81.4%-ს მსჯავრდებულები შეადგენდნენ. 2024 წლის მარტის ბოლოს, 14 პენიტენციურ დაწესებულებაში სულ 8 321 მსჯავრდებული ირიცხებოდა. დაწესებულებებს შორის მათი ხვედრითი წილი შემდეგნაირად ნაწილდება (იხ. დანართი, ცხრილი №28):

### მსჯავრდებულები დაწესებულებებში



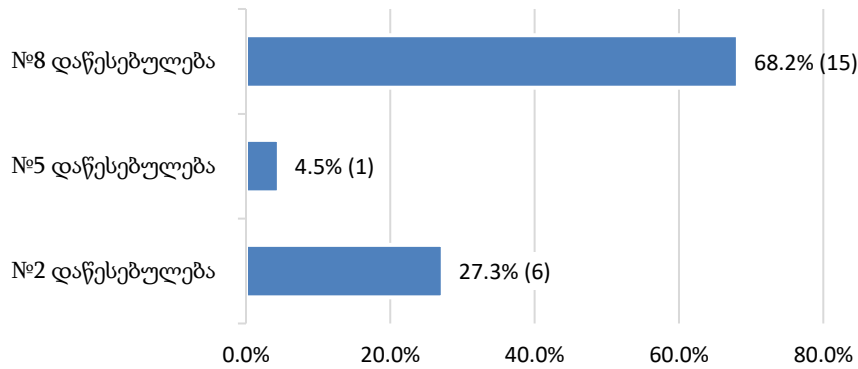
როგორც ზემოთ მოცემული დიაგრამიდან ჩანს, საანგარიშო პერიოდში ყველაზე მეტი მსჯავრდებული №15 დაწესებულებაში ირიცხებოდა.

### 11.2 არასრულწლოვანი ბრალდებულები და მსჯავრდებულები

2024 წლის მარტის ბოლოს, პენიტენციურ სისტემაში განთავსებული არასრულწლოვანი ბრალდებულებისა და მსჯავრდებულების რიცხვი (64) ბრალდებულთა და მსჯავრდებულთა საერთო რაოდენობის 0.6%-ს შეადგენდა. არასრულწლოვანთა შორის 22 ბრალდებულია, მათ შორის 1 მდედრობითი სქესის. მათი რიცხვი ბრალდებულთა საერთო რაოდენობის 1.2%-ს, ხოლო არასრულწლოვანი ბრალდებულებისა და მსჯავრდებულების საერთო რაოდენობის 34.4%-ს შეადგენს. ქვემოთ მოცემულია დაწესებულებებში მათი განაწილების ამსახველი სურათი (იხ. დანართი, ცხრილი №26):

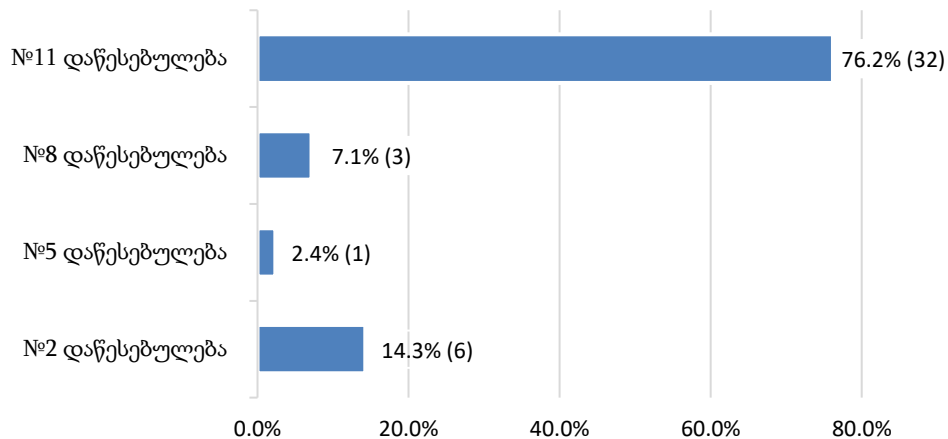


**არასრულწლოვანი ბრალდებულები  
დაწესებულებებში**



არასრულწლოვანთა შორის 42 მსჯავრდებულია, მათ შორის 1 მდედრობითი სქესის. მათი რიცხვი, მსჯავრდებულთა საერთო რაოდენობის 0.5%-ს, ხოლო არასრულწლოვანი ბრალდებულებისა და მსჯავრდებულების საერთო რაოდენობის 65.6%-ს შეადგენს. პენიტენციურ დაწესებულებებში მათი საერთო რაოდენობის განაწილების მაჩვენებელი გამოსახულია ქვემოთ მოცემულ დიაგრამაზე (იხ. დანართი, ცხრილი №26):

**არასრულწლოვანი მსჯავრდებულები  
დაწესებულებებში**



**11.3 ბრალდებულთა და მსჯავრდებულთა განთავსების დადგენილი ლიმიტები**

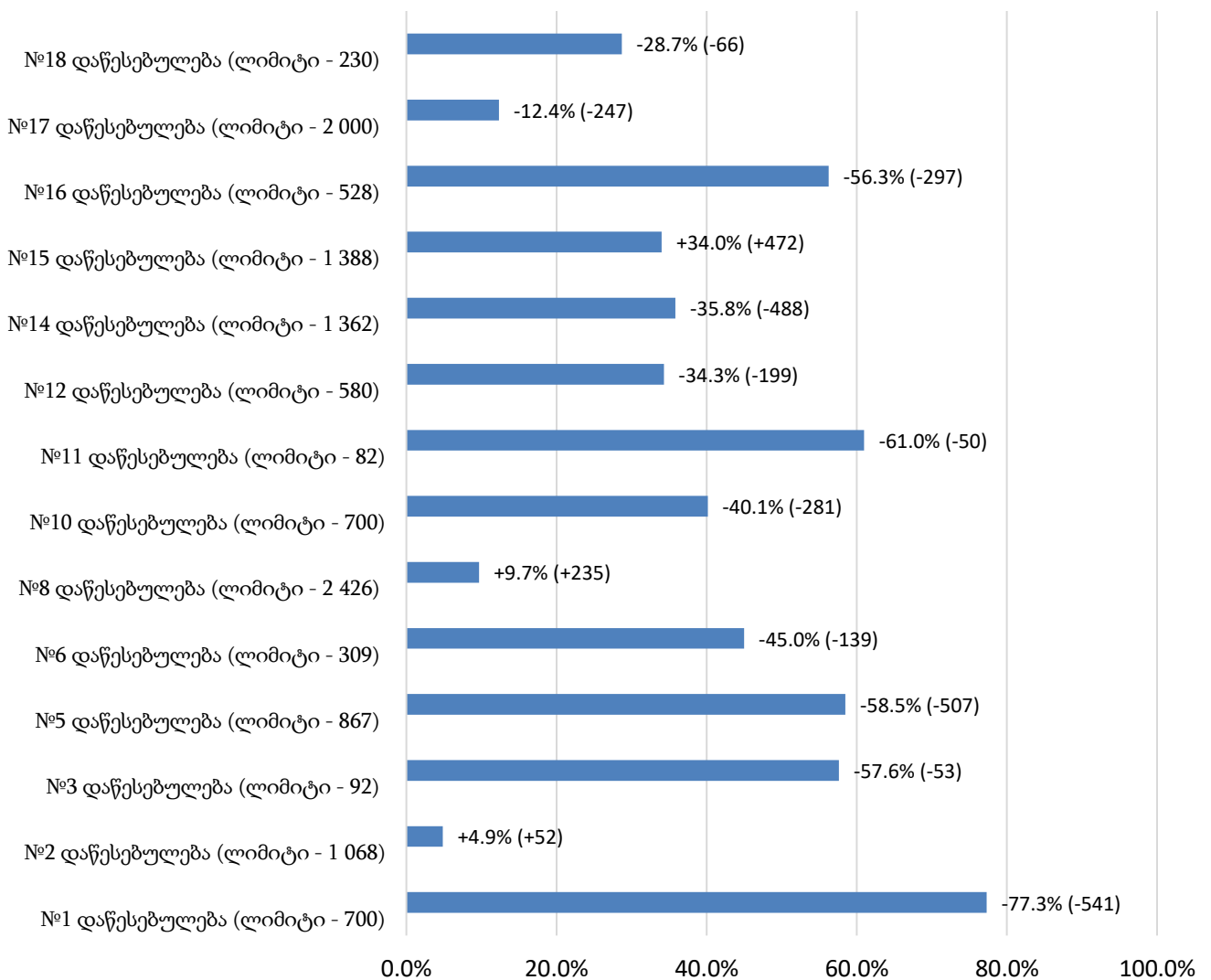
„საქართველოს სასჯელაღსრულებისა და პრობაციის სამინისტროს პენიტენციური დაწესებულებების შესახებ“ საქართველოს სასჯელაღსრულებისა და პრობაციის მინისტრის 2015 წლის 27 აგვისტოს №106 ბრძანებით<sup>2</sup> დადგენილია ბრალდებულთა და მსჯავრდებულთა განთავსების რაოდენობრივი ლიმიტი, თითოეული დაწესებულებისთვის. დაწესებულებებში განთავსებულ პირთა რაოდენობის შედარება, განთავსების ლიმიტირებულ რაოდენობასთან ხდება თითოეულ დაწესებულებასთან მიმართებაში.

<sup>2</sup> 2015 წლის 27 აგვისტოს №106 ბრძანებაში ლიმიტებთან დაკავშირებით ბოლო ცვლილება შევიდა 2024 წლის 4 იანვარს.

პენიტენციურ სისტემას დაქვემდებარებულ 14 დაწესებულებაში არსებული საპატიმრო ადგილების საერთო ლიმიტირებული რაოდენობა 12 332-ს შეადგენს. 2024 წლის 31 მარტის მონაცემებით, დაწესებულებებში განთავსებულ ბრალდებულთა და მსჯავრდებულთა საერთო რაოდენობა (10 223) დადგენილ ლიმიტზე 2 109 ერთეულით (17.1%) ნაკლებია. ამ მხრივ, განსხვავებული მდგომარეობაა სხვადასხვა დაწესებულებებში.

ქვემოთ მოცემულ დიაგრამაზე ასახულია დაწესებულებების ჩამონათვალი დადგენილი ლიმიტებით, სადაც პროცენტული მაჩვენებლის შემდეგ ფრჩხილებში მოცემულია შესაბამისი სხვაობის ამსახველი ციფრი. ამდენად, საანგარიშო პერიოდისათვის, თითოეულ დაწესებულებაში განთავსებულ ბრალდებულთა და მსჯავრდებულთა რაოდენობის დადგენილ ლიმიტზე ნაკლებობა/მეტობა დიაგრამაზე გამოსახულია როგორც რაოდენობრივი, ასევე პროცენტული მაჩვენებლის სახით (იხ. დანართი, ცხრილი №29):

**ბრალდებულთა და მსჯავრდებულთა რაოდენობის შედარება დაწესებულებებში განთავსების დადგენილ ლიმიტებთან (ნაკლებობის/მეტობის მაჩვენებლებით)**

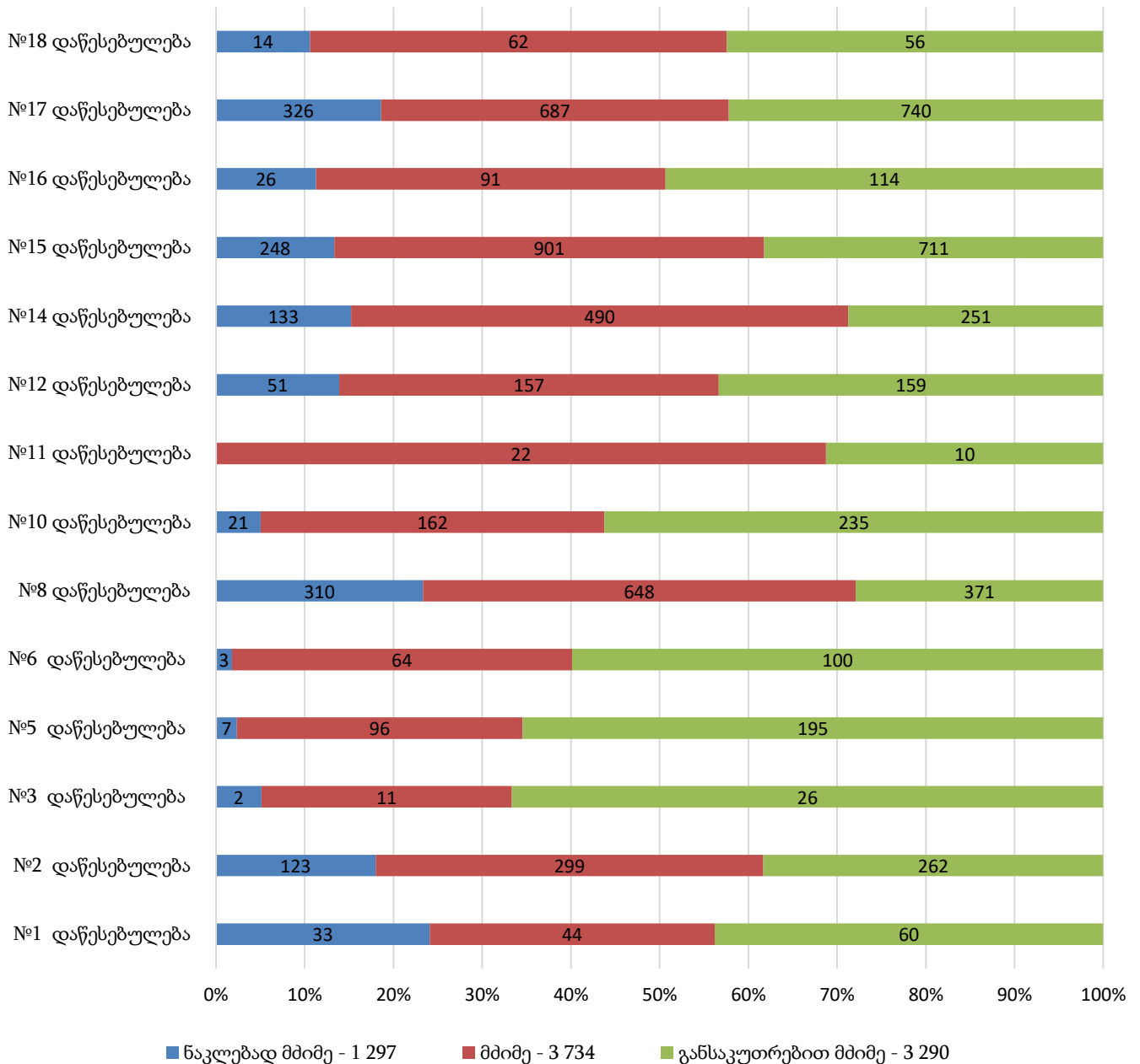


როგორც მოცემული დიაგრამიდან ჩანს, მ/წლის მარტის თვეში, დადგენილ ლიმიტთან შედარებით, მეტობის მაჩვენებელი №2, №8 და №15 დაწესებულებებში დაფიქსირდა.

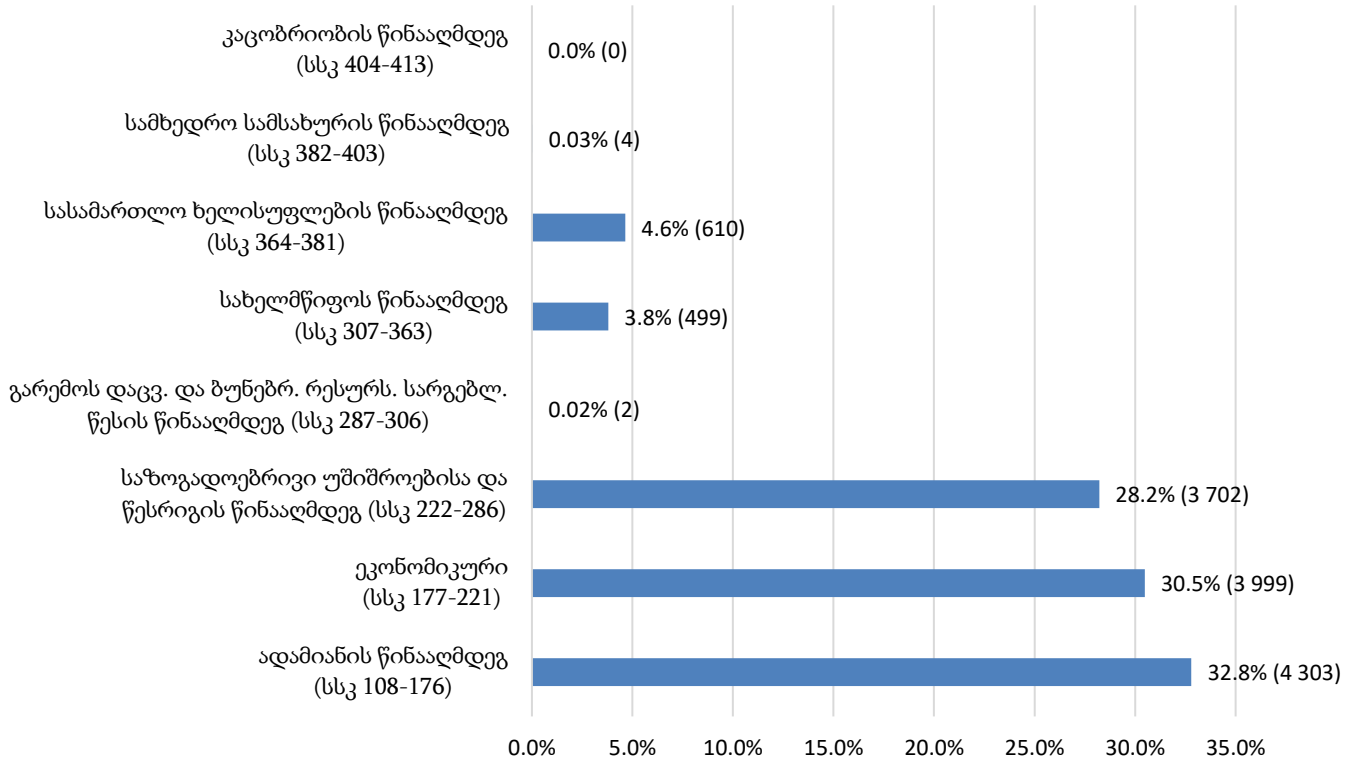
#### 11.4 მსჯავრდებულები დანაშაულის კატეგორიისა და სახეობის მიხედვით

2024 წლის მარტის ბოლოს, პენიტენციურ დაწესებულებებში განთავსებული მსჯავრდებულები, ბრალდებულებისა და მსჯავრდებულების საერთო რაოდენობის 81.4%-ს შეადგენდა. მათგან, უმეტესობას მძიმე დანაშაულისთვის მსჯავრდებული პირები (3 734) წარმოადგენდნენ. ასევე, დიდი ხვედრითი წილით განისაზღვრებოდა განსაკუთრებით მძიმე დანაშაულისთვის მსჯავრდებული პირების (3 290) რაოდენობაც. რაც შეეხება მსჯავრდებულთა გადანაწილებას დანაშაულის სახეობის მიხედვით, უნდა აღინიშნოს, რომ მათი უმრავლესობა ადამიანის წინააღმდეგ ჩადენილი (4 303) და ეკონომიკური (3 999) დანაშაულისათვის იხდის სასჯელს. ასევე, მაღალი მაჩვენებლით ხასიათდება საზოგადოებრივი უშიშროებისა და წესრიგის წინააღმდეგ (3 702) ჩადენილი დანაშაული (იხ. დანართი, ცხრილი №30, №31):

მსჯავრდებულები  
დანაშაულის კატეგორიის მიხედვით დაწესებულებებში



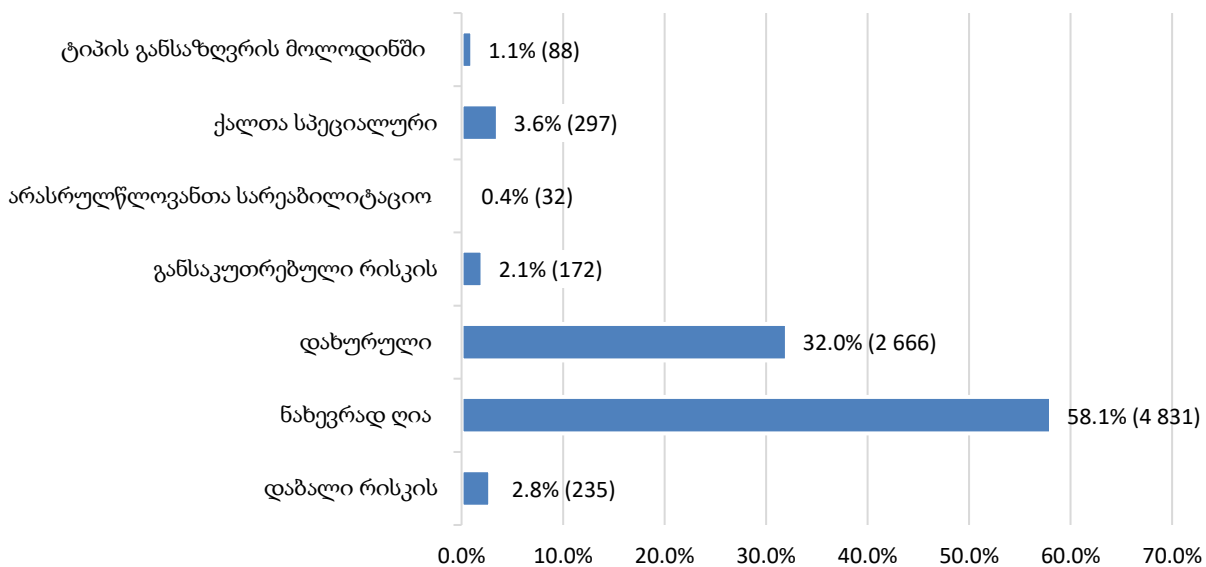
**მსჯავრდებულები  
დანაშაულის სახეობის მიხედვით**



**11.5 მსჯავრდებულები დაწესებულების ტიპის მიხედვით**

2024 წლის 31 მარტის მდგომარეობით, დაწესებულების ტიპი განესაზღვრა 8 233 მსჯავრდებულს, ხოლო აღნიშნულის მოლოდინშია 88. მათი გადანაწილება დაწესებულების ტიპის მიხედვით შემდეგნაირია (იხ. დანართი, ცხრილი №32):

**მსჯავრდებულები  
დაწესებულების ტიპის მიხედვით**

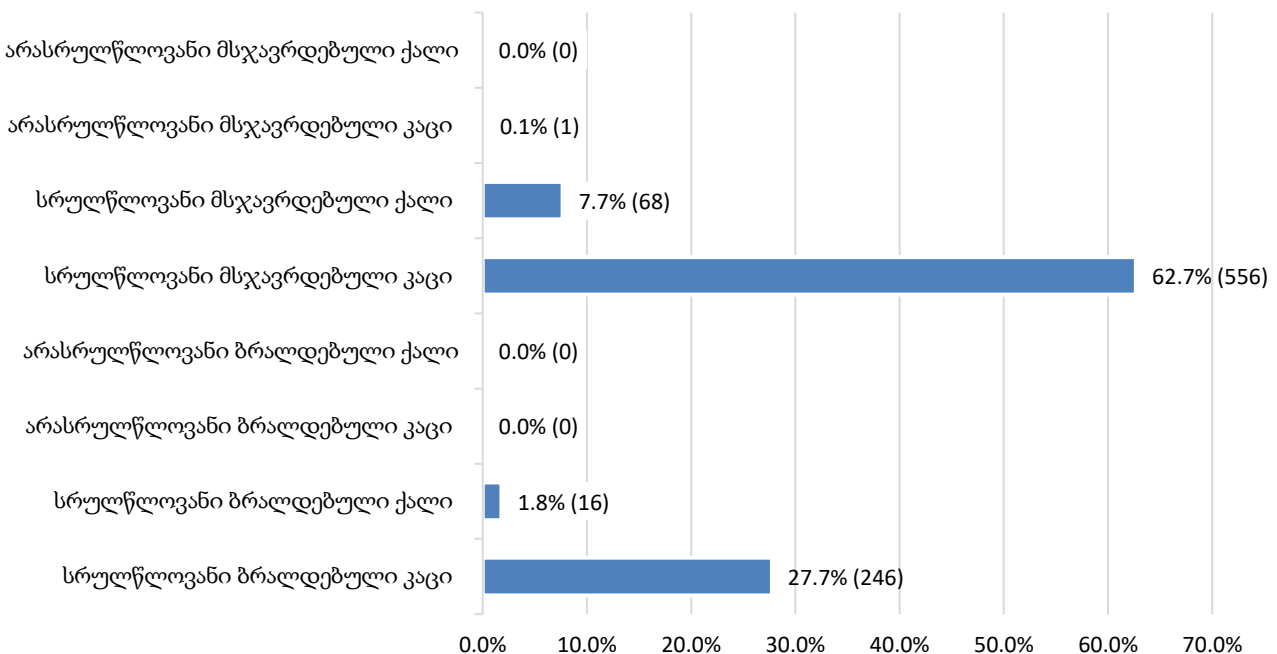


## 11.6 უცხო ქვეყნის მოქალაქე და მოქალაქეობის არმქონე ბრალდებულები და მსჯავრდებულები

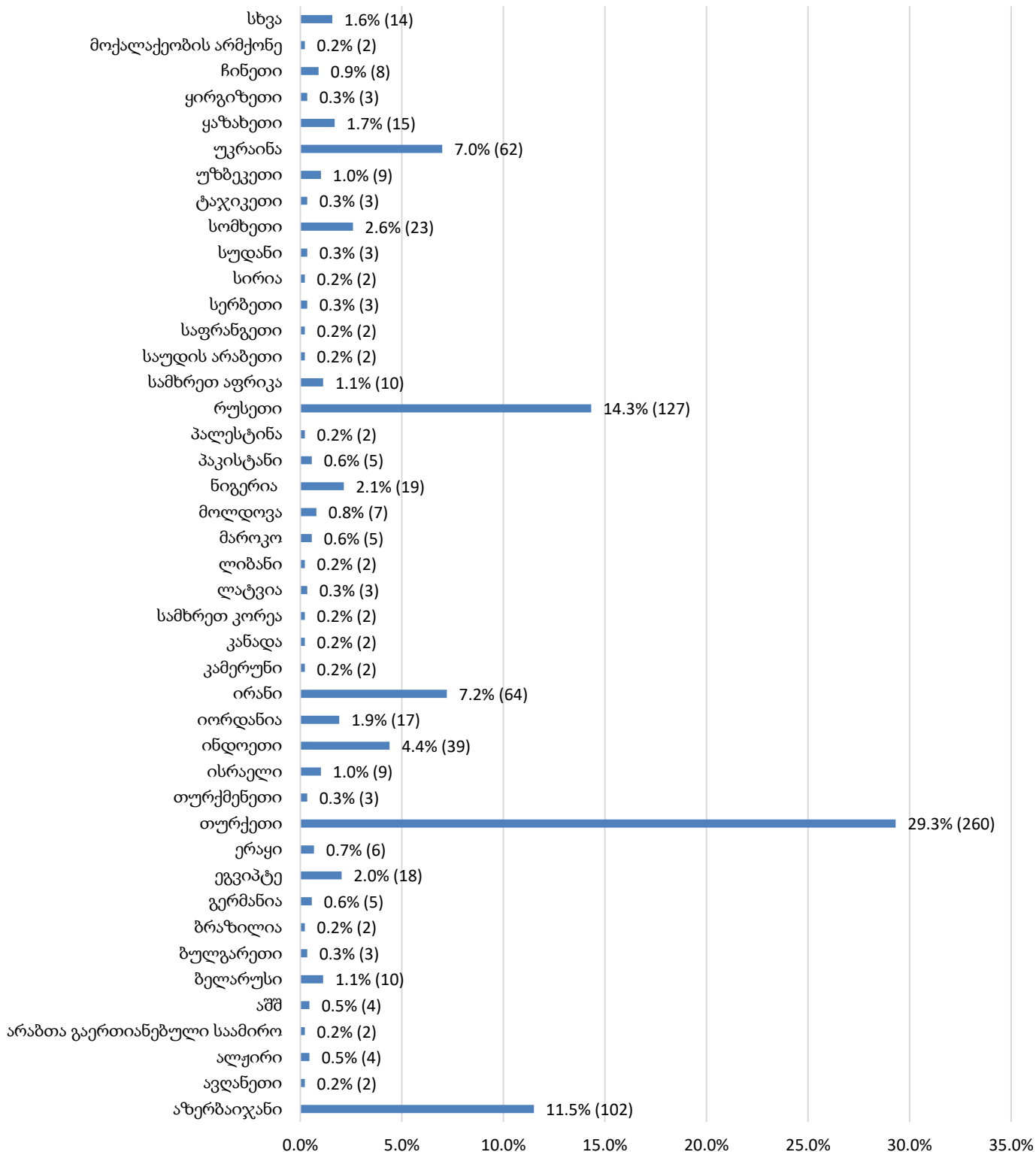
2024 წლის მარტის თვეში, პენიტენციურ დაწესებულებებში განთავსებულნი იყვნენ უცხო ქვეყნის მოქალაქეები 55 ქვეყნიდან და მოქალაქეობის არმქონე პირები. საანგარიშო პერიოდის ბოლოს, მათი რიცხვი 887-ს შეადგენდა (ბრალდებულთა და მსჯავრდებულთა საერთო რაოდენობის 8.7%). მათ შორის იყო: №2 დაწესებულებაში 5 (რუსეთი-საქართველო, რუსეთი-საქართველო, თურქეთი-საქართველო, რუსეთი-უკრაინა, რუსეთი-უკრაინა), №5 დაწესებულებაში 6 (თურქეთი-საქართველო, ისრაელი-საქართველო, ბელარუსი-საქართველო, რუსეთი-საქართველო, რუსეთი-საქართველო, რუსეთი-უკრაინა), №6 დაწესებულებაში 2 (რუსეთი-საქართველო, რუსეთი-საქართველო), №8 დაწესებულებაში 3 (რუსეთი-საქართველო, ირანი-საქართველო, ბელგია-საქართველო), №12 დაწესებულებაში 2 (ესტონეთი-საქართველო, რუსეთი-საქართველო), №14 დაწესებულებაში 1 (რუსეთი-საქართველო), №15 დაწესებულებაში 3 (ბელარუსი-საქართველო, რუსეთი-საქართველო, რუსეთი-საქართველო), №16 დაწესებულებაში 2 (რუსეთი-საქართველო, ირანი-საქართველო), №17 დაწესებულებაში 2 (უკრაინა-საქართველო, რუსეთი-საქართველო) ორმაგი მოქალაქეობის მქონე ბრალდებული/მსჯავრდებული.

ქვემოთ მოცემულია პენიტენციურ დაწესებულებებში განთავსებულ უცხო ქვეყნის მოქალაქე და მოქალაქეობის არმქონე ბრალდებულთა და მსჯავრდებულთა რაოდენობის ამსახველი დიაგრამები, სქესობრივ-ასაკობრივი ჭრილისა და სახელმწიფოების შესაბამისი მოქალაქეობის მიხედვით (იხ. დანართი, ცხრილი №33, №34):

**უცხო ქვეყნის მოქალაქე და მოქალაქეობის არმქონე ბრალდებულები და მსჯავრდებულები სქესობრივ-ასაკობრივ ჭრილში**

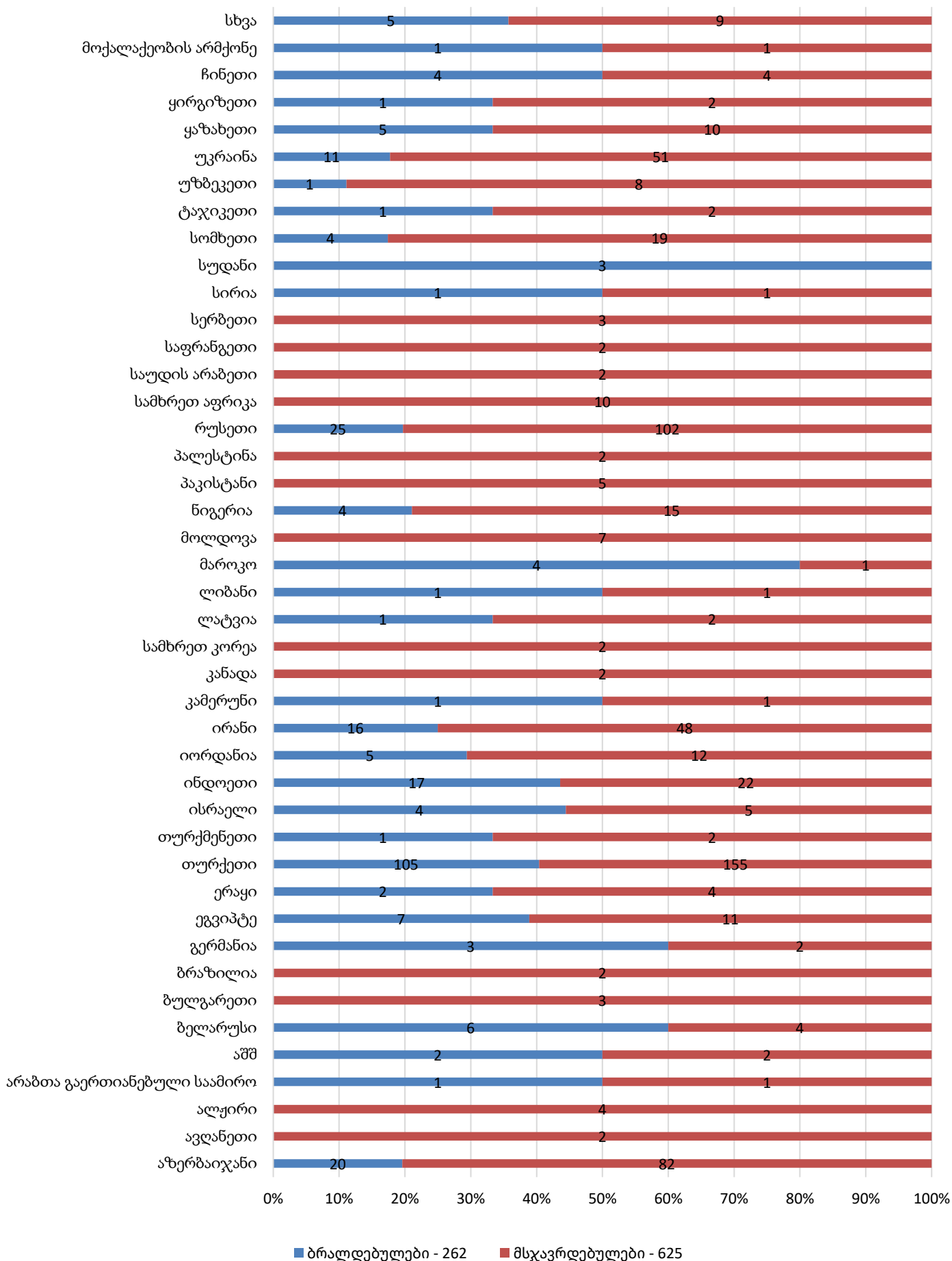


**უცხო ქვეყნის მოქალაქე და მოქალაქეობის არმქონე  
ბრალდებულები და მსჯავრდებულები**



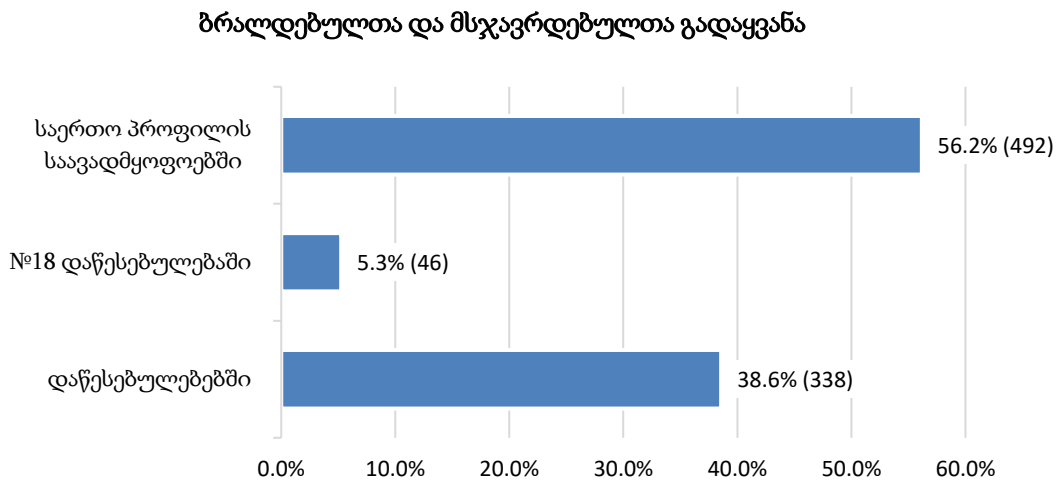
როგორც ზემოაღნიშნული დიაგრამიდან ჩანს, უცხოელთაგან უდიდესი ნაწილი თურქეთზე, რუსეთზე და აზერბაიჯანზე მოდის. დაბალი მაჩვენებლებით ხასიათდებიან ქვეყნები, რომლებიც დიაგრამაზე გაერთიანებულია კატეგორიაში „სხვა“ (ავსტრალია - 1, ბელგია - 1, დიდი ბრიტანეთი - 1, ესტონეთი - 1, იემენი - 1, ინდონეზია - 1, იტალია - 1, კოლუმბია - 1, ლიეტუვა - 1, ნიდერლანდების სამეფო - 1, პოლონეთი - 1, პორტუგალია - 1, რუმინეთი - 1, ტუნისი - 1).

უცხო ქვეყნის მოქალაქე და მოქალაქეობის არმქონე  
ბრალდებულები და მსჯავრდებულები



### 11.7 პენიტენციურ სისტემაში და სისტემის გარეთ გადაყვანა

2024 წლის მარტში, პენიტენციურ სისტემაში სულ 876 პირის გადაადგილება დაფიქსირდა. მათ შორის: საერთო პროფილის საავადმყოფოებში - 492; პენიტენციურ დაწესებულებებში - 384 (იხ. დანართი, ცხრილი №35):

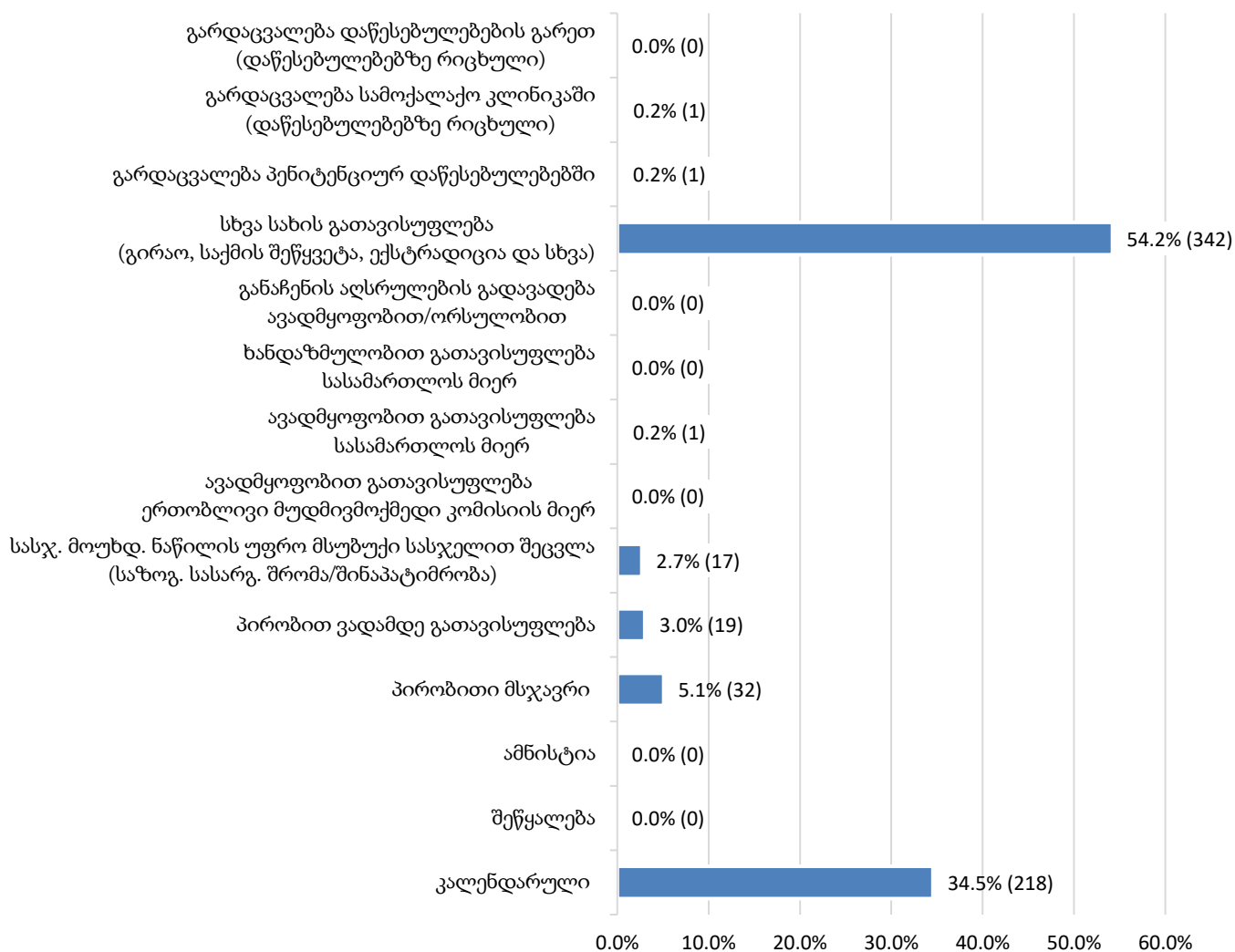


### 11.8 პენიტენციური სისტემიდან გასვლა

2024 წლის მარტში, პენიტენციური დაწესებულებები სხვადასხვა საფუძველით დატოვა 631 პირმა, რაც დეტალურად ნაჩვენებია ქვემოთ წარმოდგენილ დიაგრამაზე (იხ. დანართი, ცხრილი №36):



### პენიტენციური სისტემიდან გასული ბრალდებულები და მსჯავრდებულები

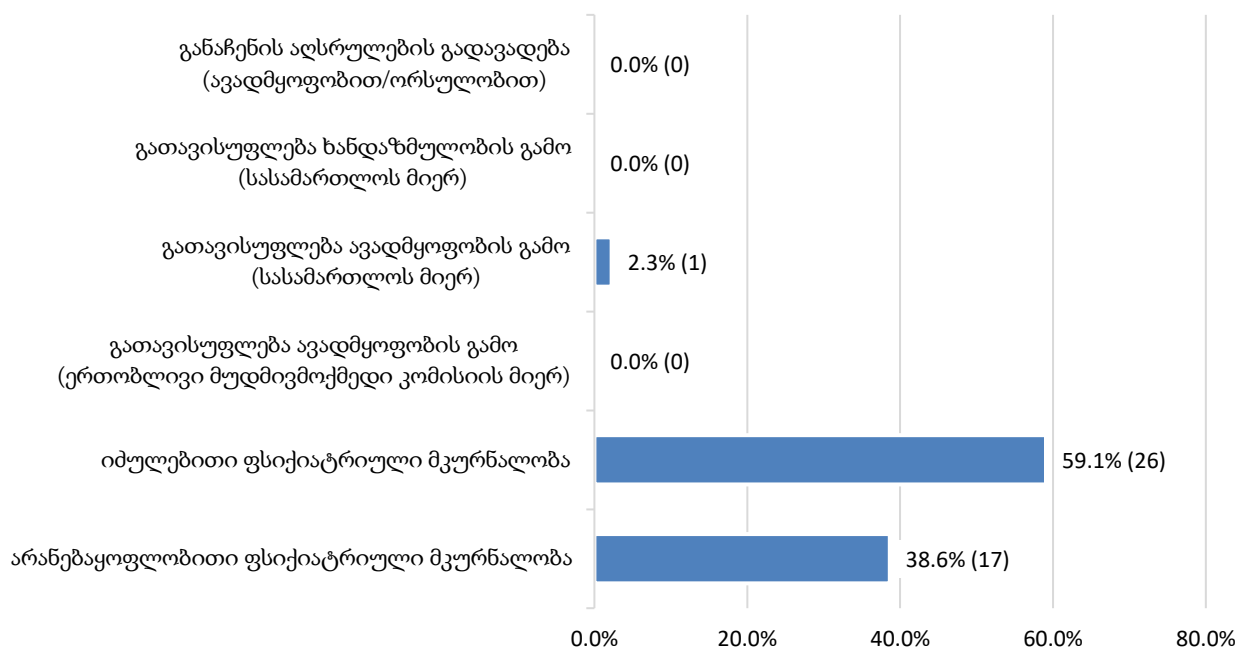


როგორც ვხედავთ, პენიტენციური სისტემიდან გასულ ბრალდებულთა და მსჯავრდებულთა უდიდესი წილი კალენდარულად (218), პირობითი მსჯავრით (32), პირობით ვადამდე (19) და სასჯელის მოუხდელი ნაწილის უფრო მსუბუქი სასჯელით შეცვლა (17) გათავისუფლებულ მსჯავრდებულებზე მოდის. ხოლო, დაბალი მაჩვენებლით წარმოდგენილია გარდაცვალება (2) და ავადმყოფობით გათავისუფლება სასამართლოს მიერ (1). აღნიშნულის გარდა, სხვა სახით გათავისუფლებულთა (გირაო, საქმის შეწყვეტა, ექსტრადიცია და სხვა) საერთო რაოდენობამ (342) გათავისუფლებულ პირთა მთლიანი რაოდენობის 54.2% შეადგინა.

#### 11.9 პენიტენციური სისტემიდან ჯანმრთელობის/ხანდაზმულობის გამო გათავისუფლება-გადავადება

საანგარიშო პერიოდის განმავლობაში, ჯანმრთელობის/ხანდაზმულობის გამო საპატიმრო სასჯელისაგან გათავისუფლებულ - გადავადებულ ბრალდებულთა/მსჯავრდებულთა დეტალური მონაცემები წარმოდგენილია შემდეგ დიაგრამაზე (იხ. დანართი, ცხრილი №36, №37):

**ჯანმრთელობის/ხანდაზმულობის გამო  
გათავისუფლება - გადავადება**



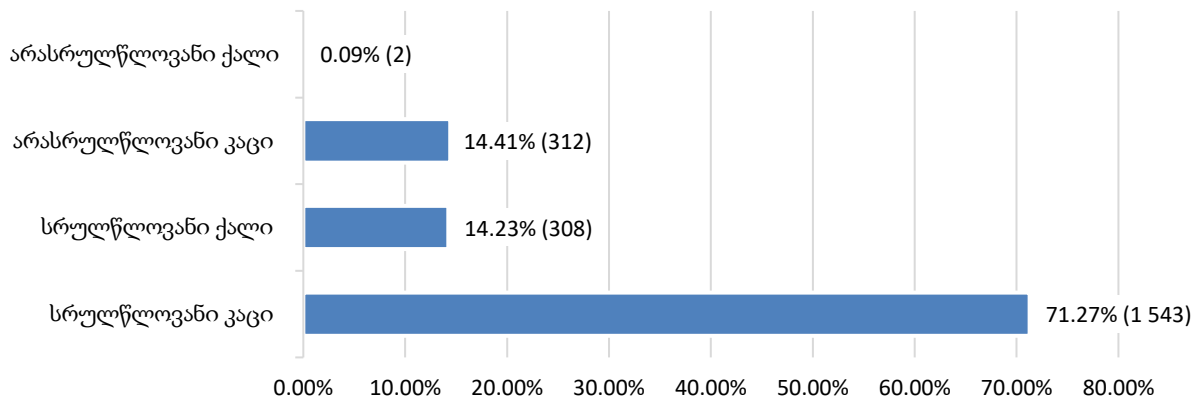
**11.10 რესოციალიზაციის მიმდინარეობა**

რესოციალიზაციის მიმდინარეობის მაჩვენებელი თითოეული დაწესებულებისთვის ღონისძიებათა ტიპების მიხედვით ითვლება. ამ მიზნით ხდება თითოეულ ღონისძიებაში ჩართული ბრალდებულებისა და მსჯავრდებულების საერთო რაოდენობის აღრიცხვა და მათი დაყოფა სქესობრივ-ასაკობრივ ჯგუფებად. ასევე, აღირიცხება თითოეულ დაწესებულებაში განხორციელებული ღონისძიებათა ტიპები, მონაწილე პირების გარეშე.

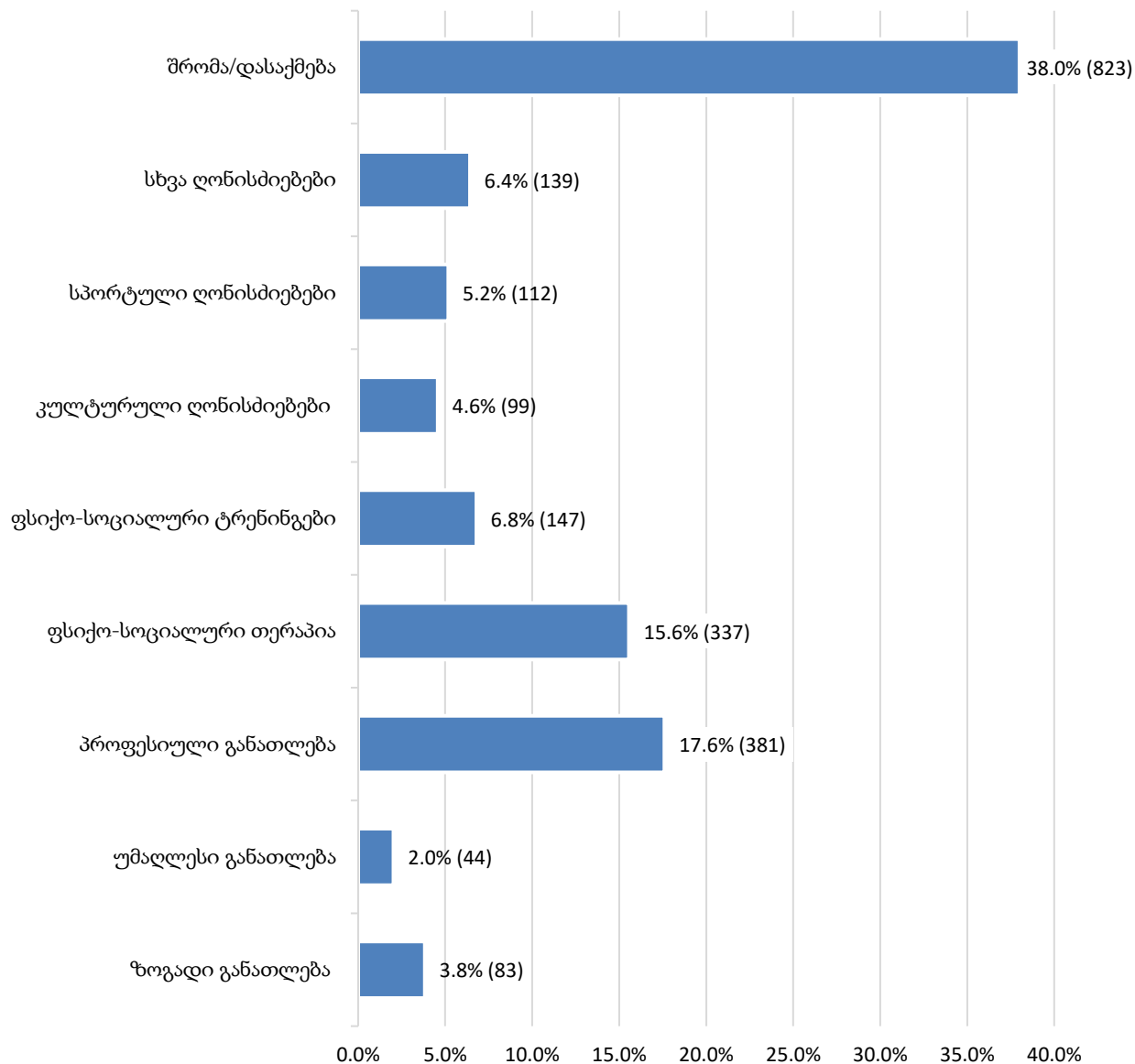
2024 წლის მარტის თვეში, პენიტენციურ დაწესებულებებში ბრალდებულთა/მსჯავრდებულთა მონაწილეობით 2 165 რესოციალიზაციის ღონისძიება განხორციელდა, ხოლო მონაწილე პირთა გარეშე - 5. მათ შორის, ქვემოთ მოცემული მაჩვენებლების მიხედვით ყველაზე დიდი ადგილი შრომას/დასაქმებას (823) ეკავა.

წარმოდგენილ დიაგრამებზე ნაჩვენებია თითოეულ რესოციალიზაციის ღონისძიებებში ჩართული ბრალდებულებისა და მსჯავრდებულების რაოდენობის პროცენტული შედარება სქესობრივ-ასაკობრივ ჯგუფებში და დაწესებულებების მიხედვით, ასევე რესოციალიზაციის ღონისძიებების მაჩვენებელი მონაწილე პირთა გარეშე (იხ. დანართი, ცხრილი №38, №39, №40):

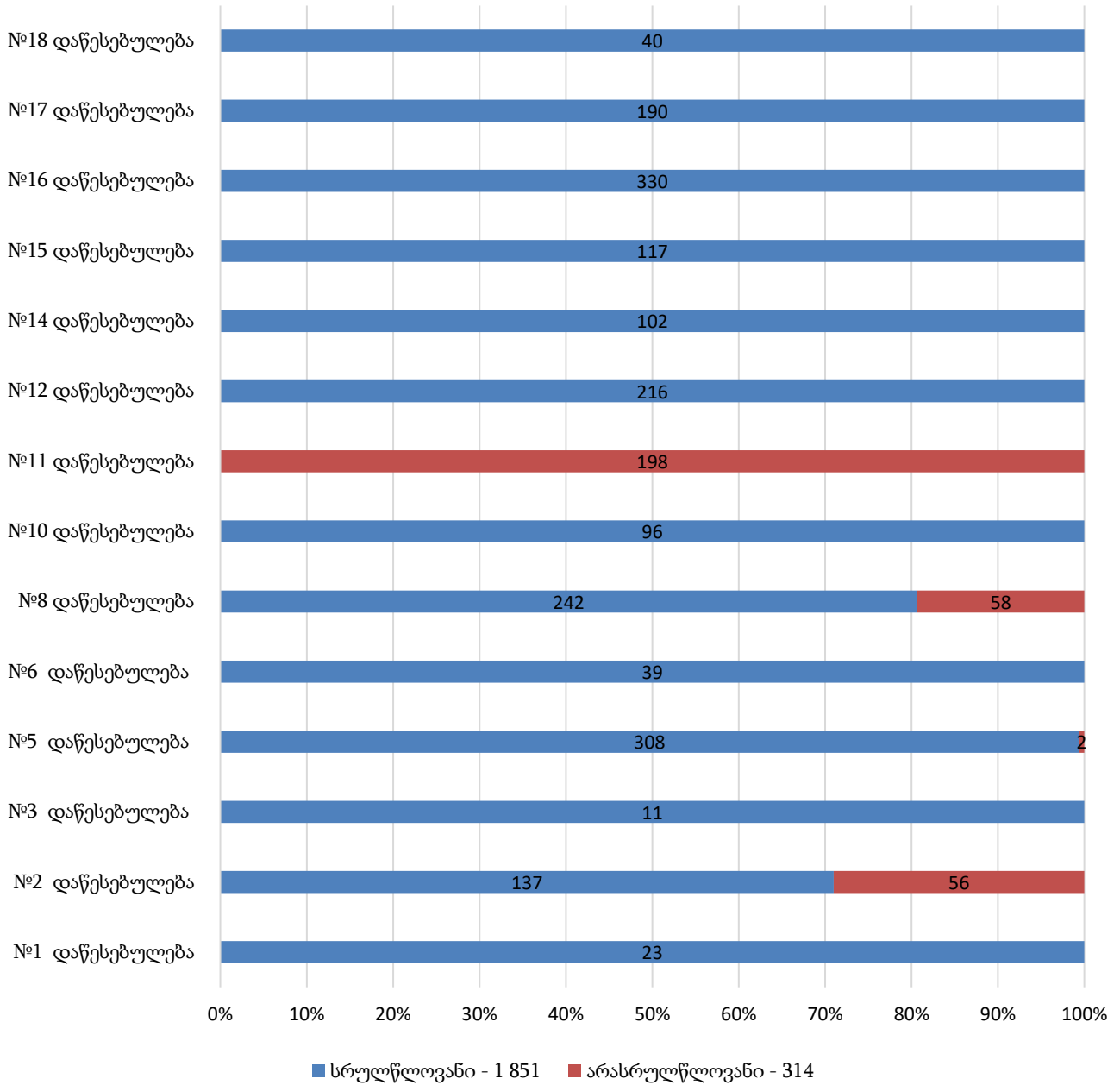
რესოციალიზაციის ღონისძიებებში ჩართული პირები  
სქესობრივ-ასაკობრივ ჯგუფში



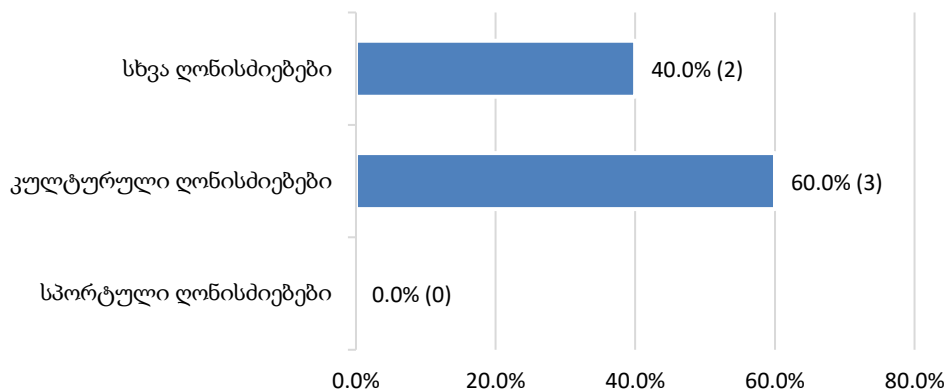
რესოციალიზაციის ღონისძიებებში ჩართული  
ბრალდებულები და მსჯავრდებულები



რესოციალიზაციის მიმდინარეობა  
დაწესებულებებში

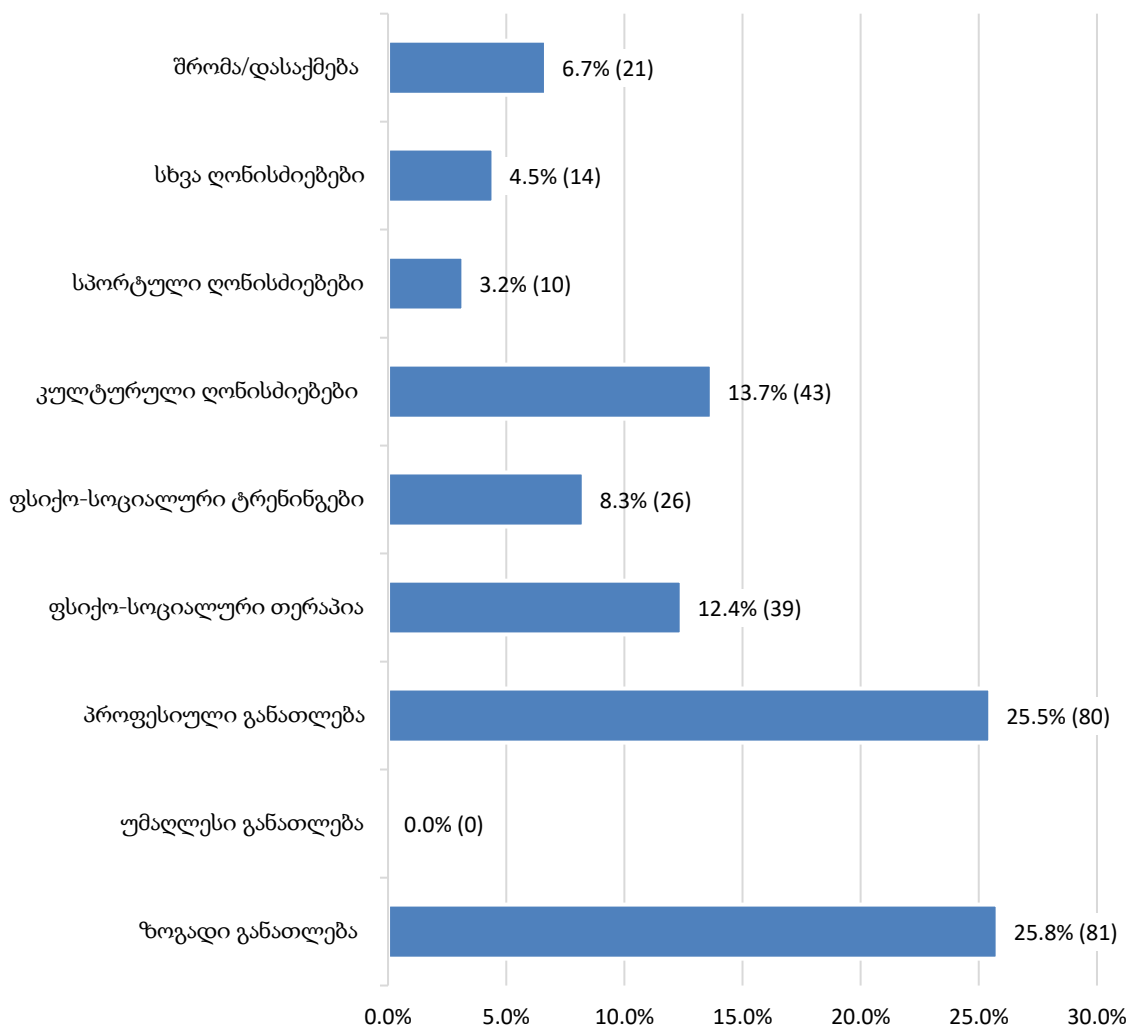


რესოციალიზაციის ღონისძიებები  
მონაწილე პირთა გარეშე



საანგარიშო პერიოდში, არასრულწლოვან ბრალდებულთა და მსჯავრდებულთა მიმართ რესოციალიზაციის 314 ღონისძიება განხორციელდა. ქვემოთ დიაგრამაზე ნაჩვენებია თითოეულ რესოციალიზაციის პროგრამასა და ღონისძიებაში ჩართული არასრულწლოვანი ბრალდებულებისა და მსჯავრდებულების რაოდენობის პროცენტული შედარება:

**რესოციალიზაციის ღონისძიებებში  
არასრულწლოვანთა ჩართულობა**

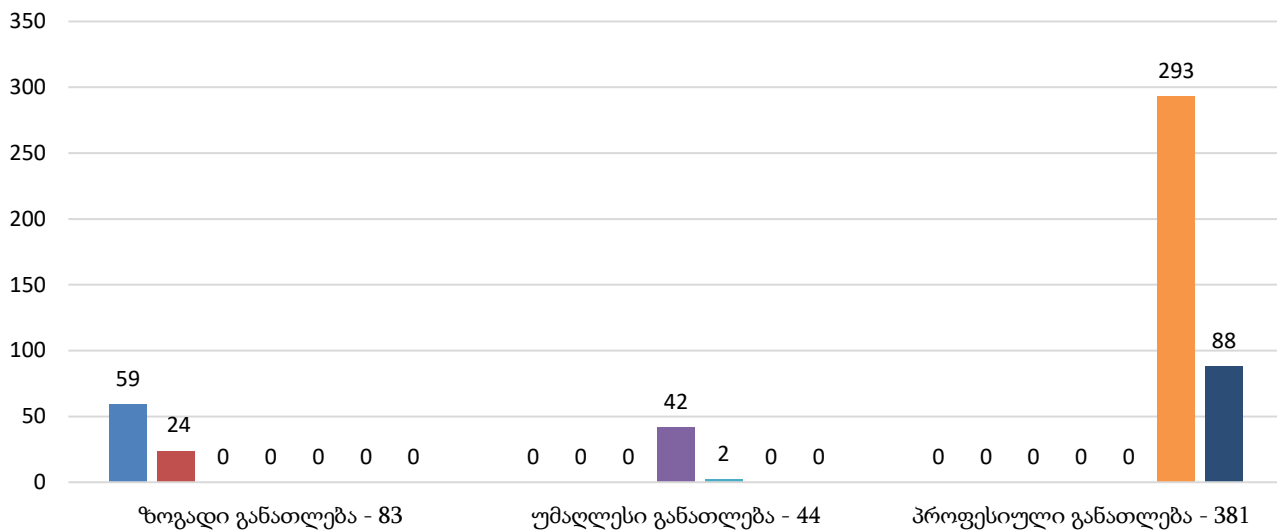


საანგარიშო პერიოდში, 64 არასრულწლოვანი ბრალდებული/მსჯავრდებული რესოციალიზაციის 314 სხვადასხვა ღონისძიებაში<sup>3</sup> იღებდა მონაწილეობას.

ქვემოთ წარმოდგენილ დიაგრამებზე ნაჩვენებია რესოციალიზაციის ღონისძიებები ქვეტიპების მიხედვით:

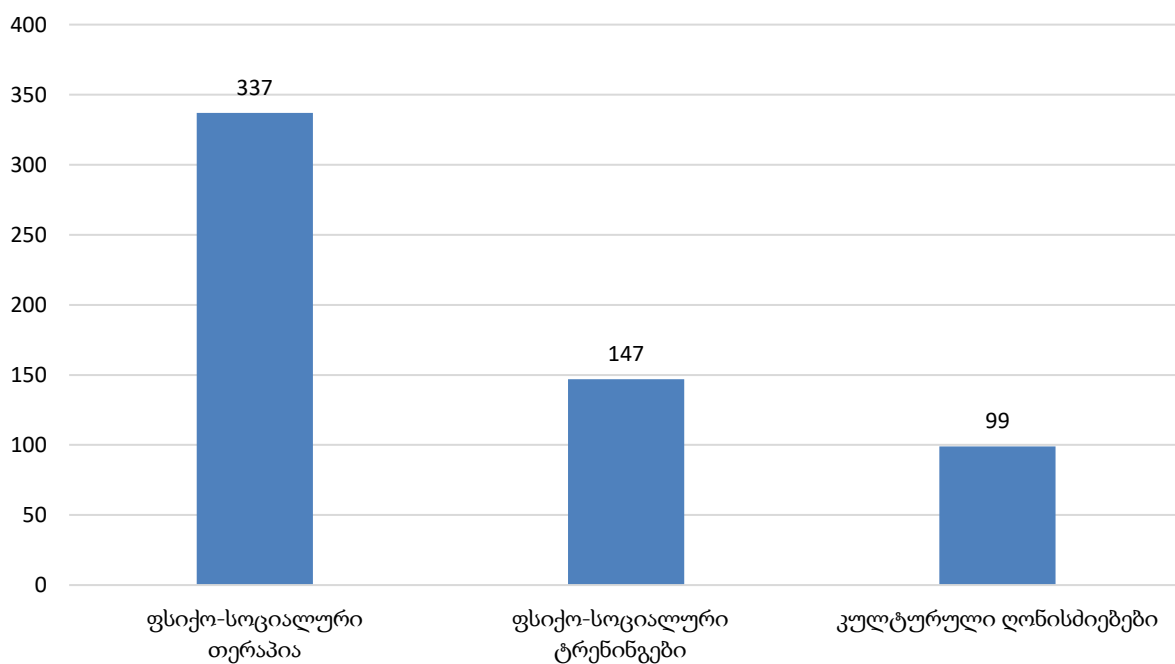
<sup>3</sup> აღნიშნული მონაცემი აღებულია სარეაბილიტაციო პროგრამებში მონაწილე ბრალდებულთა/მსჯავრდებულთა მიხედვით, რაც არ წარმოადგენს უნიკალურ რიცხვს და ერთი ბრალდებული/მსჯავრდებული შესაძლოა ჩართული იყოს რამდენიმე პროგრამაში.

### ზოგადი/უმაღლესი/პროფესიული განათლება



- საჯარო სკოლა - 59
- ექსტერნატი გამოცდები - 24
- ეროვნული გამოცდები/სამაგისტრო გამოცდები - 0
- ბაკალავრი - 42
- მაგისტრატურა - 2
- პროფესიული განათლება - 293
- პროფესიული განათლება (VETCI) - 88

### ფსიქო-სოციალური თერაპია/ტრენინგები და კულტურული ღონისძიებები

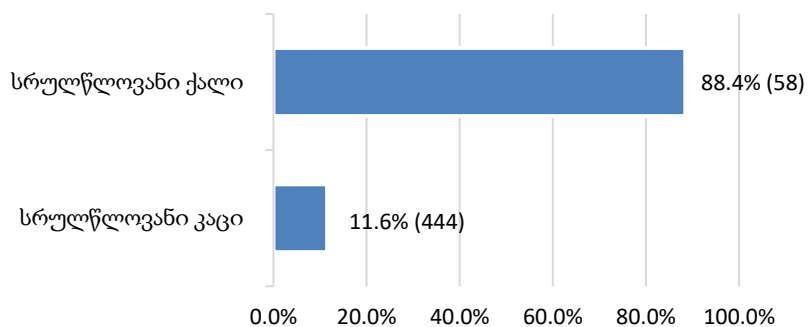




### 11.11 სამეურნეო სამუშაოებში დასაქმება

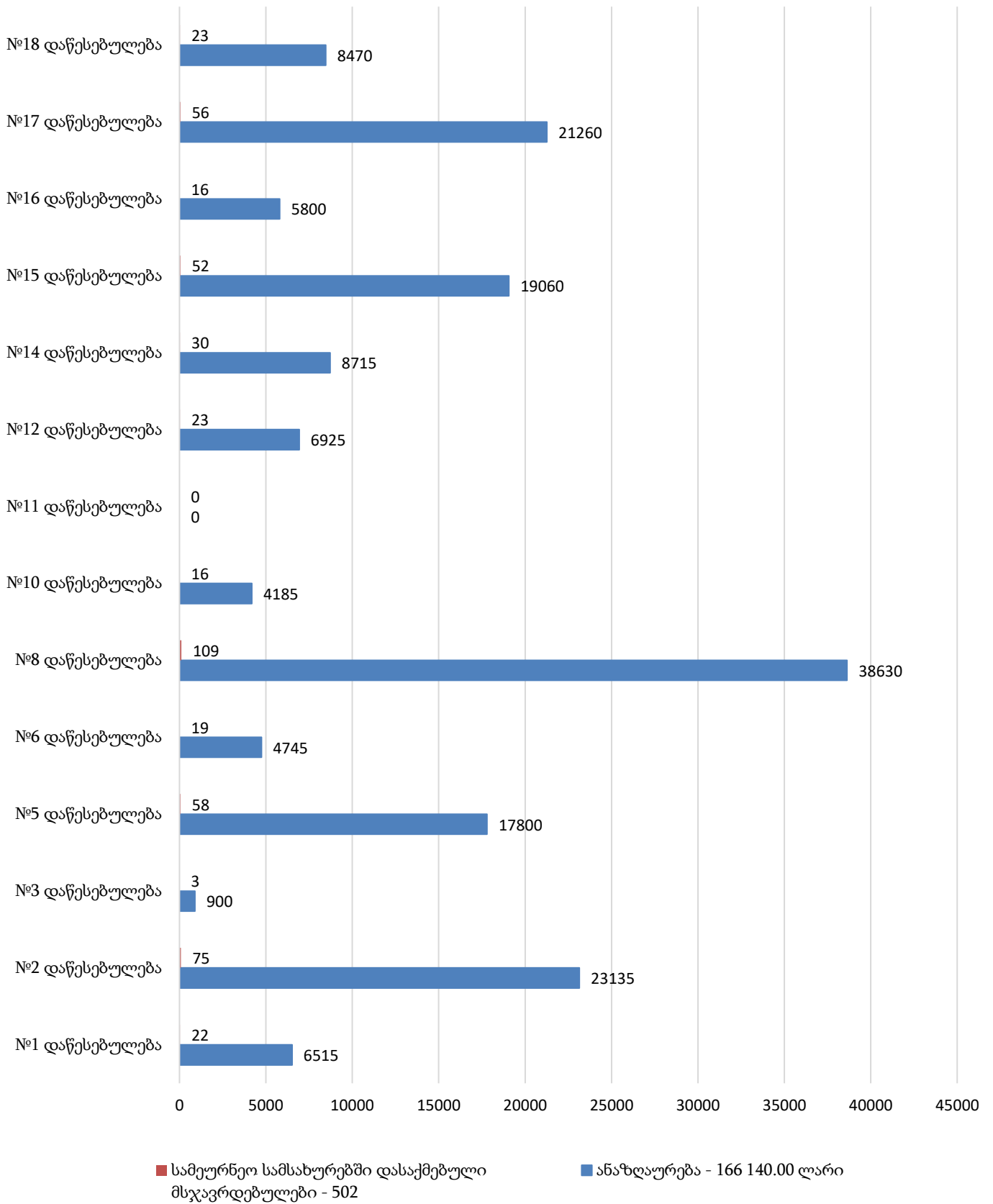
2024 მარტის თვეში, პენიტენციური დაწესებულებების სამეურნეო სამსახურებში დასაქმებული იყო 502 მსჯავრდებული. ქვემოთ დიაგრამებზე ნაჩვენებია მათი რაოდენობა სქესობრივი ჭრილისა და შრომის ანაზღაურების მიხედვით (იხ. დანართი, ცხრილი №41):

სამეურნეო სამსახურებში დასაქმებული მსჯავრდებულები  
სქესობრივ ჭრილში





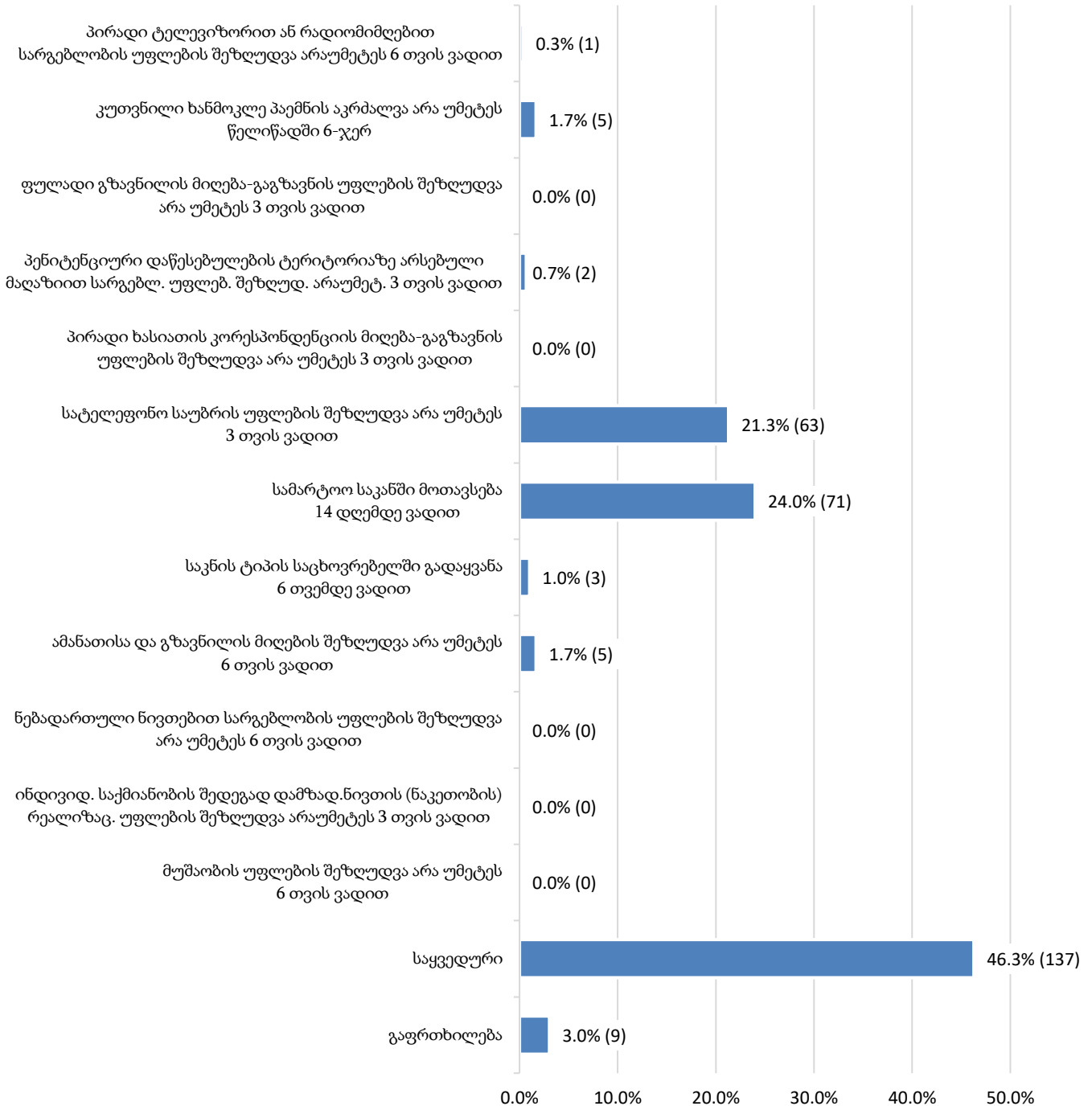
დაწესებულებების სამეურნეო სამსახურებში  
მსჯავრდებულთა დასაქმება/ანაზღაურება



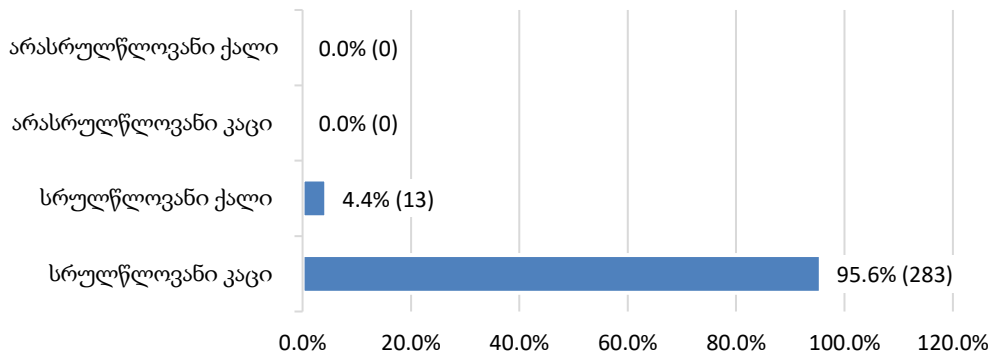
## 11.12 დისციპლინური სახდელები

2024 წლის მარტში, პენიტენციურ დაწესებულებებში დისციპლინური სახდელები 296-ჯერ იქნა გამოყენებული. საანგარიშო პერიოდში, განხორციელებული დისციპლინური სახდელები სქესობრივ-ასაკობრივ ჯგუფში, სახეებისა და დაწესებულებების მიხედვით ნაჩვენებია ქვემოთ წარმოდგენილ დიაგრამებზე (იხ. დანართი, ცხრილი №42):

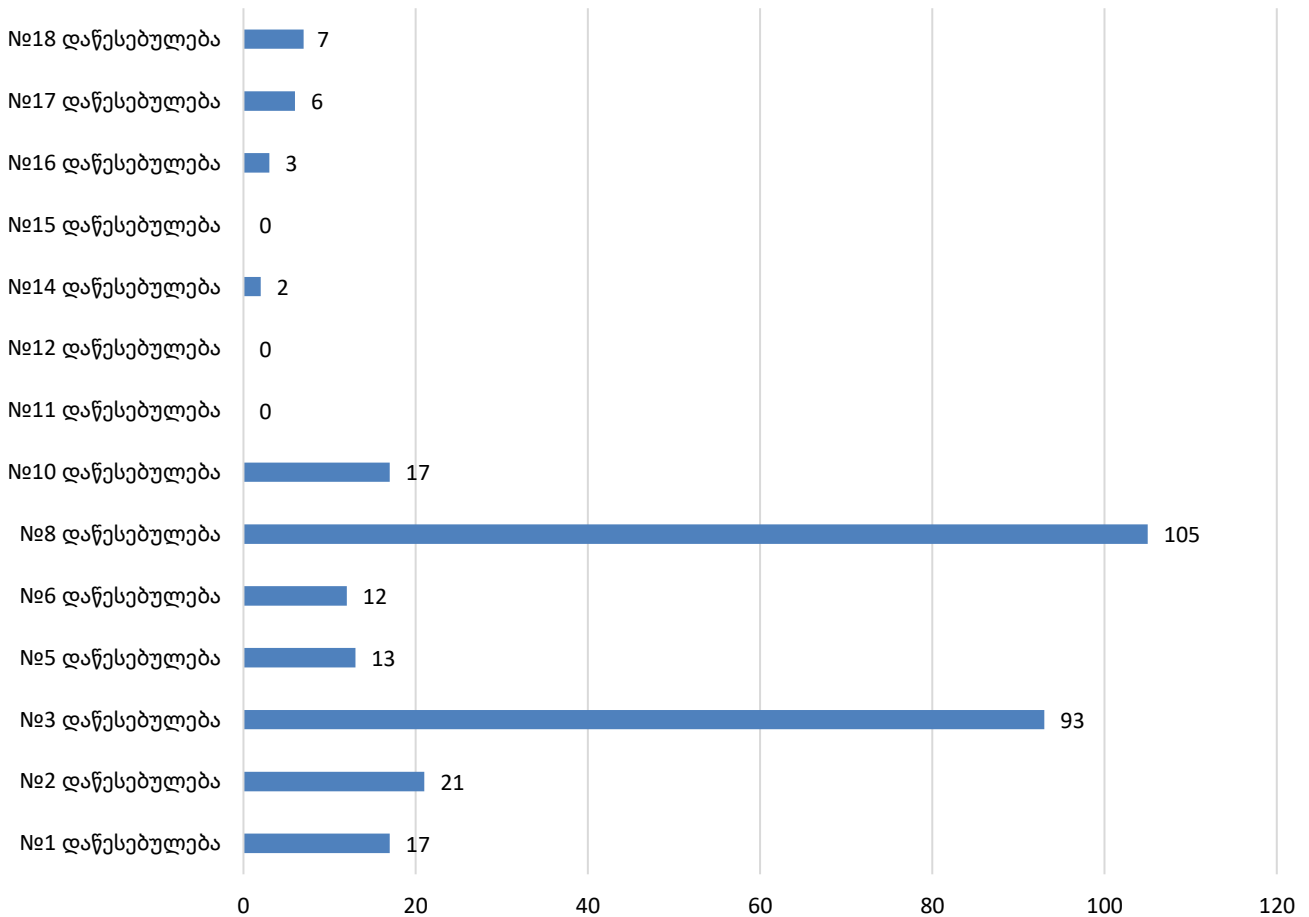
### დისციპლინური სახდელები



**დისციპლინური სახდელები  
სქესობრივ-ასაკობრივ ჭრილში**



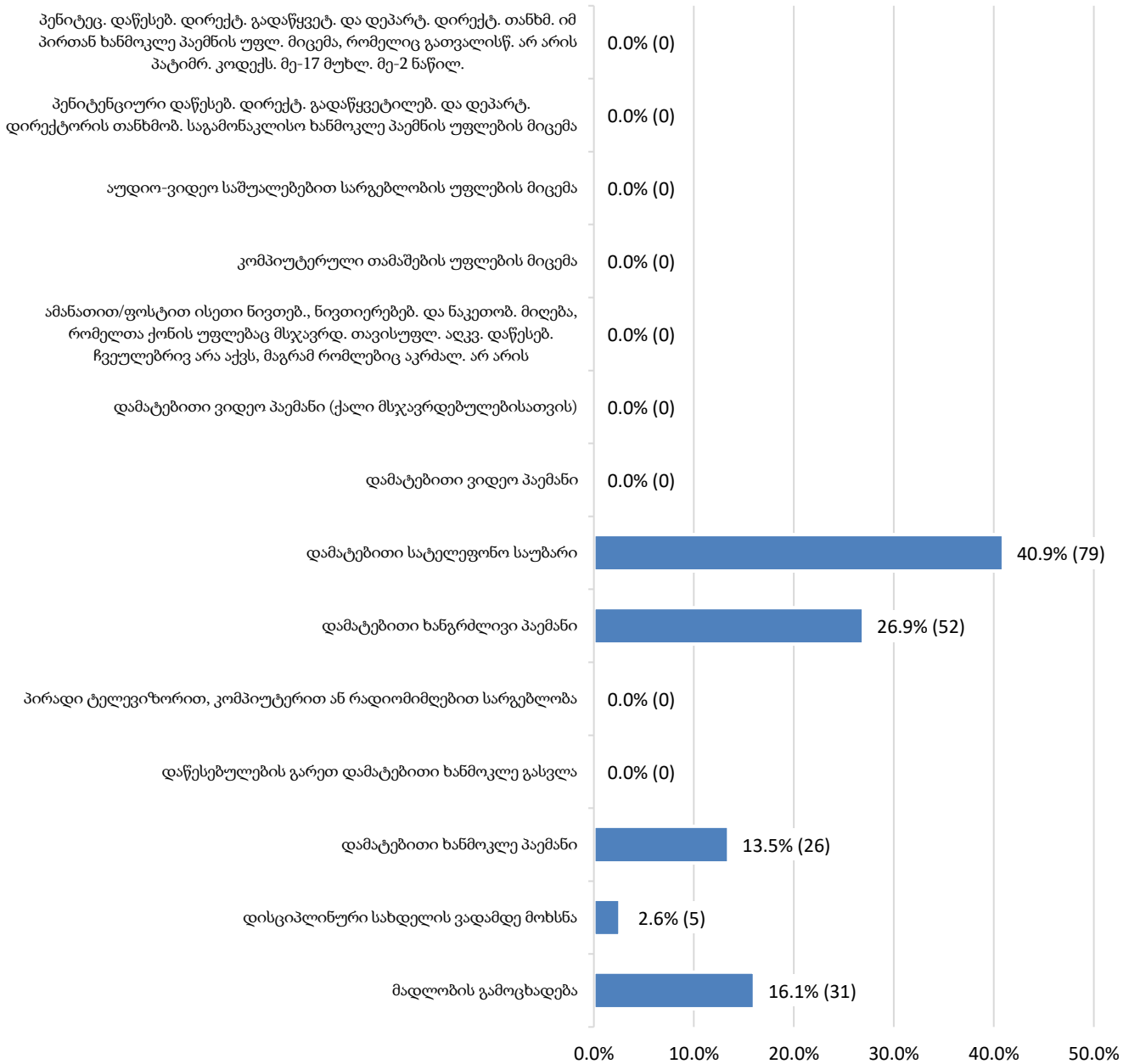
**დისციპლინური სახდელები  
დაწესებულებებში**



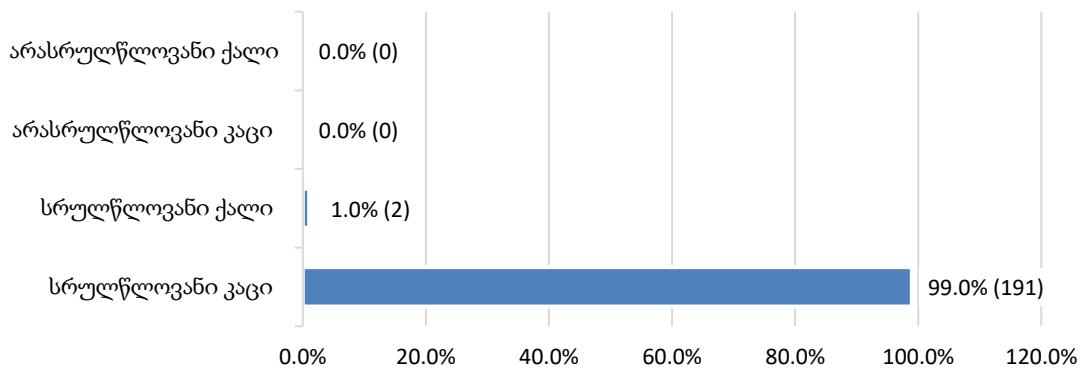
**11.13 წახალისების ფორმები**

საანგარიშო პერიოდში, მსჯავრდებულთა წახალისების კუთხით 193 ღონისძიება განხორციელდა. მათი გადანაწილება სქესობრივ-ასაკობრივ ჭრილში, წახალისების ფორმებისა და დაწესებულებების მიხედვით გამოსახულია ქვემოთ წარმოდგენილ დიაგრამებზე (იხ. დანართი, ცხრილი №43):

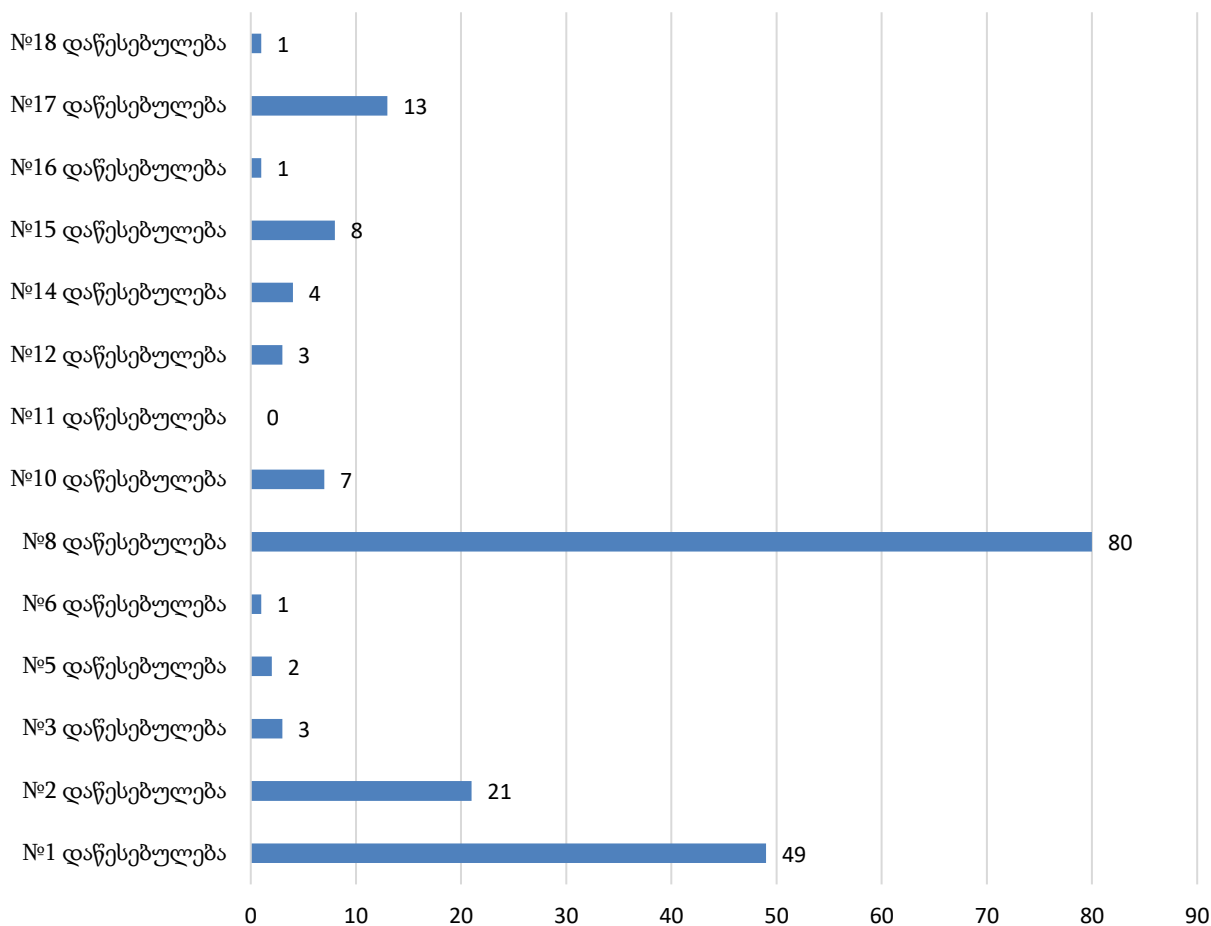
## წახალისების ფორმები



## წახალისების ღონისძიებები სქესობრივ-ასაკობრივ კრილში



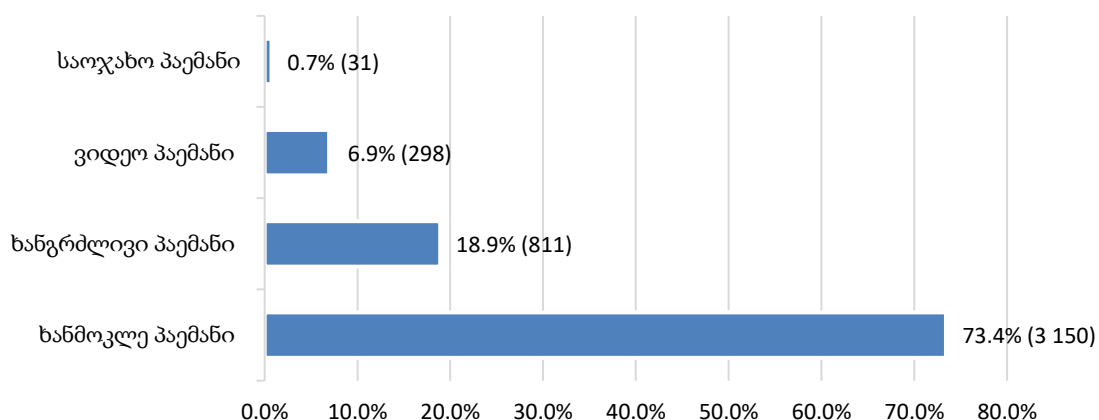
### წახალისების ფორმები დაწესებულებებში



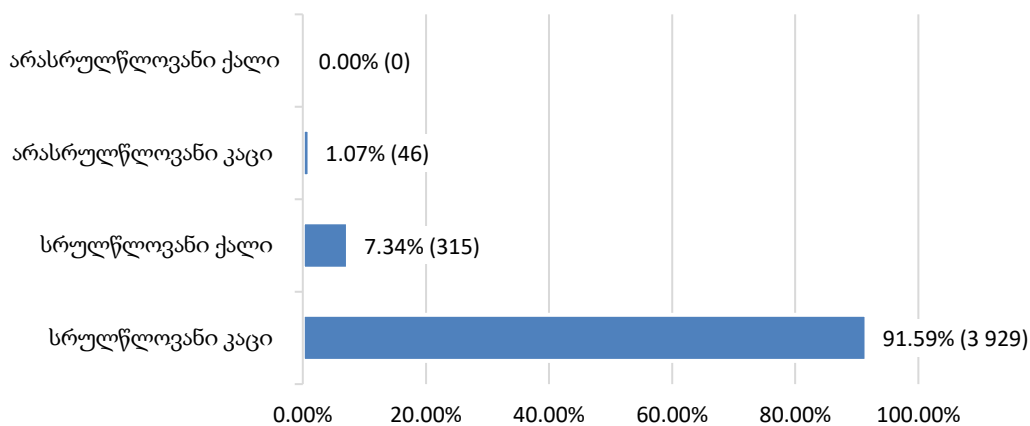
#### 11.14 პაემნის ღონისძიებები

2024 წლის მარტის თვეში, ბრალდებულებმა და მსჯავრდებულებმა პაემნის უფლებით სულ 4 290-ჯერ ისარგებლეს. განხორციელებული პაემნები სახეობებისა და დაწესებულებების მიხედვით გამოსახულია ქვემოთ წარმოდგენილ დიაგრამებზე (იხ. დანართი, ცხრილი №44):

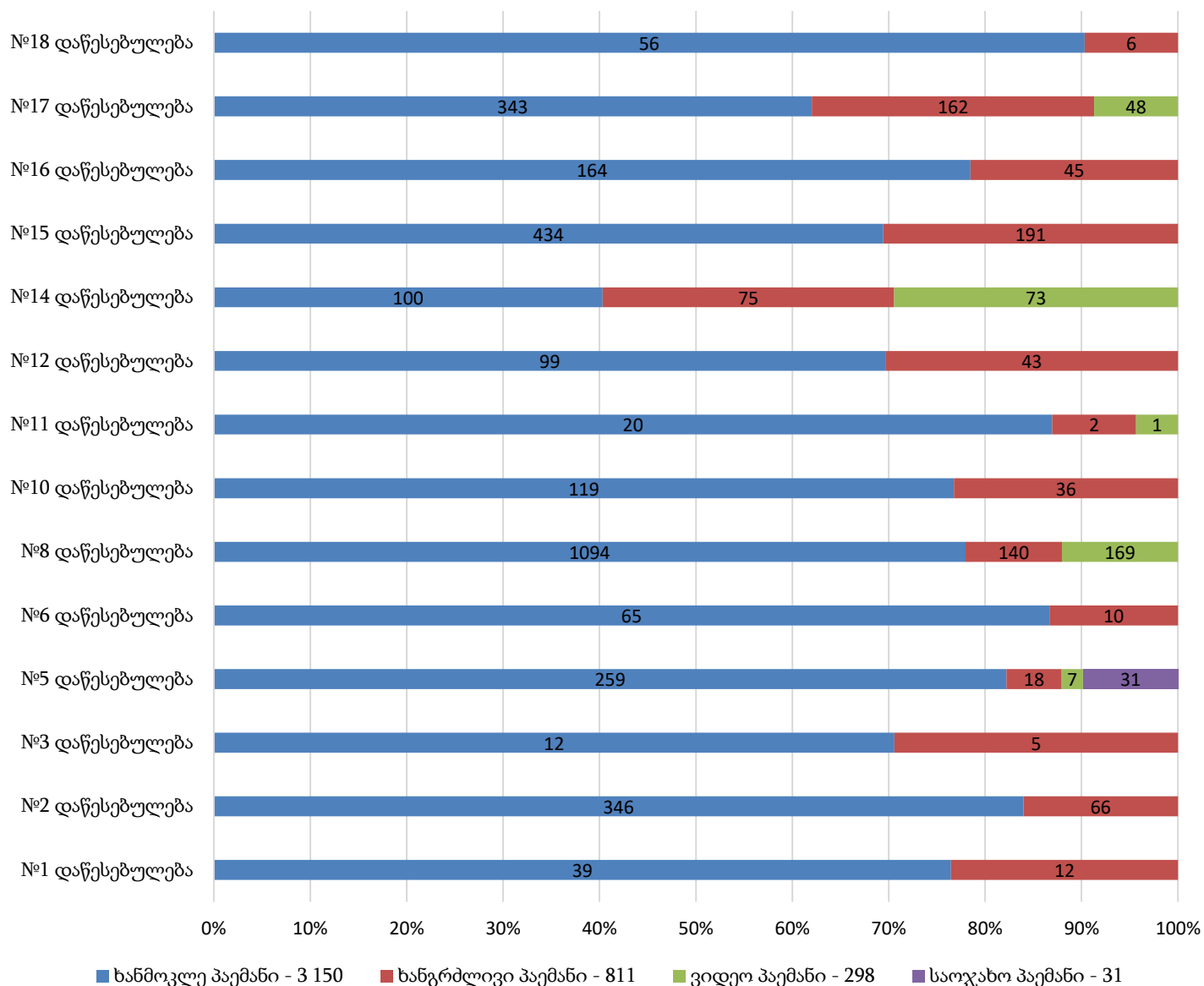
#### პაემნის ღონისძიებები



პაემნის ღონისძიებები  
სქესობრივ-ასაკობრივ ჭრილში



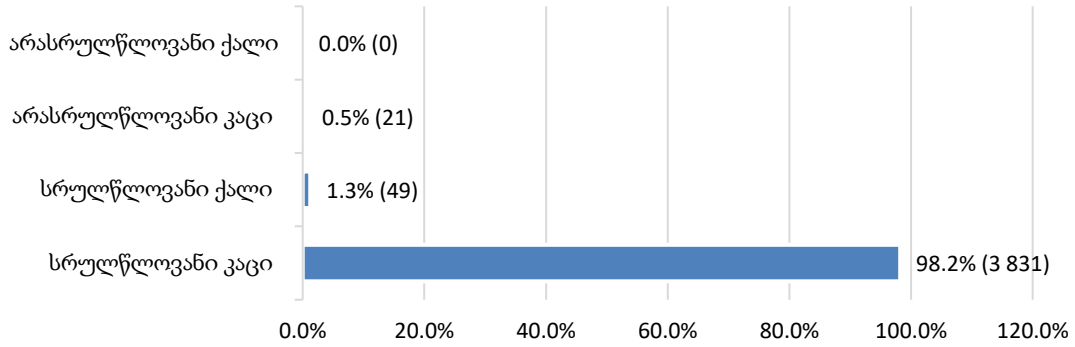
პაემნები დაწესებულებებში



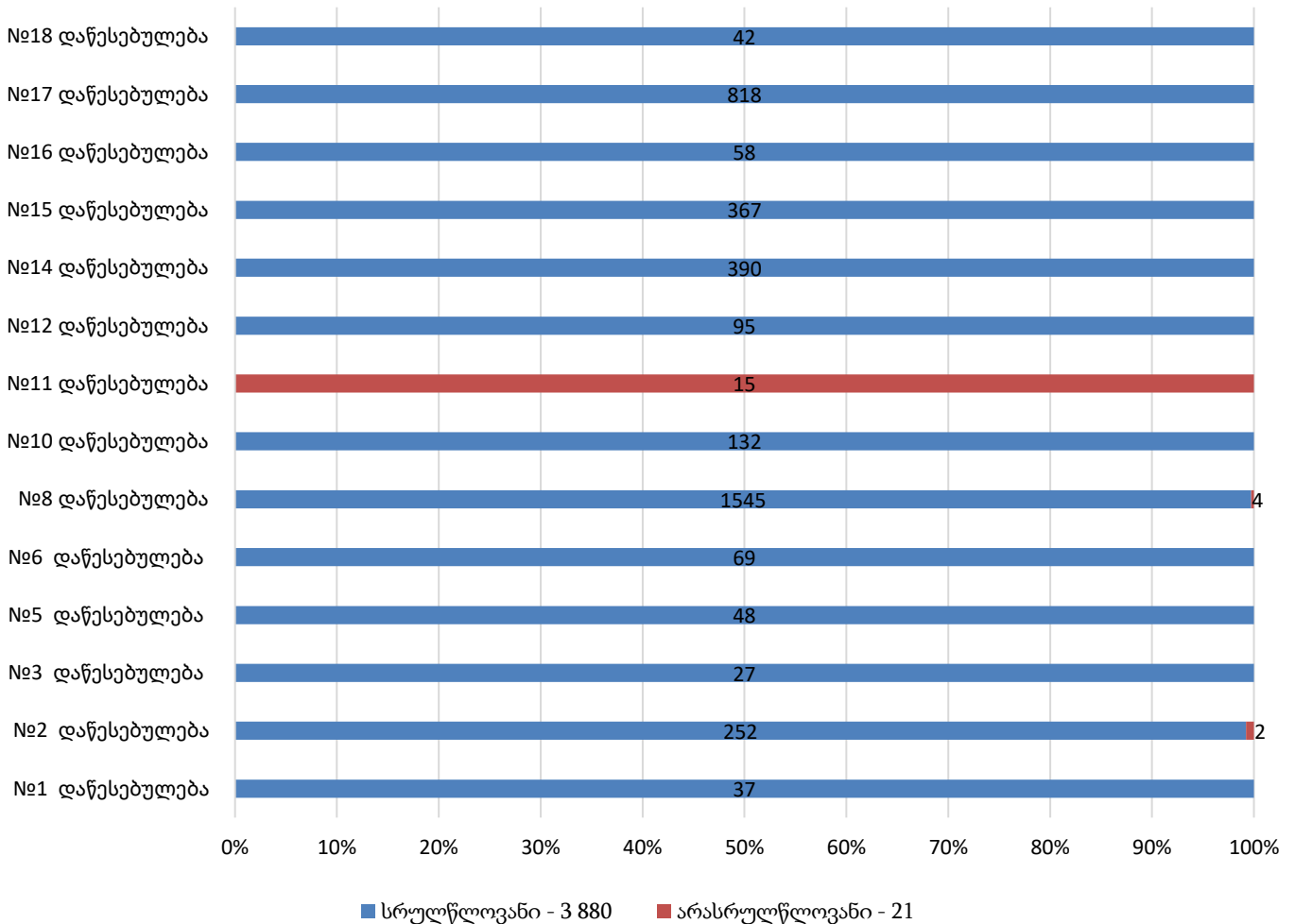
### 11.15 წარსულში ნასამართლევი ბრალდებულები და მსჯავრდებულები

საანგარიშო პერიოდში, პენიტენციურ დაწესებულებებში განთავსებულ წარსულში ნასამართლევ ბრალდებულთა და მსჯავრდებულთა რაოდენობამ 3 901 შეადგინა. აღნიშნული მონაცემები სქესობრივ-ასაკობრივი ჭრილისა და დაწესებულებების მიხედვით გამოსახულია ქვემოთ წარმოდგენილ დიაგრამებზე (იხ. დანართი, ცხრილი №45):

**წარსულში ნასამართლევი ბრალდებულები და მსჯავრდებულები სქესობრივ-ასაკობრივ ჭრილში**



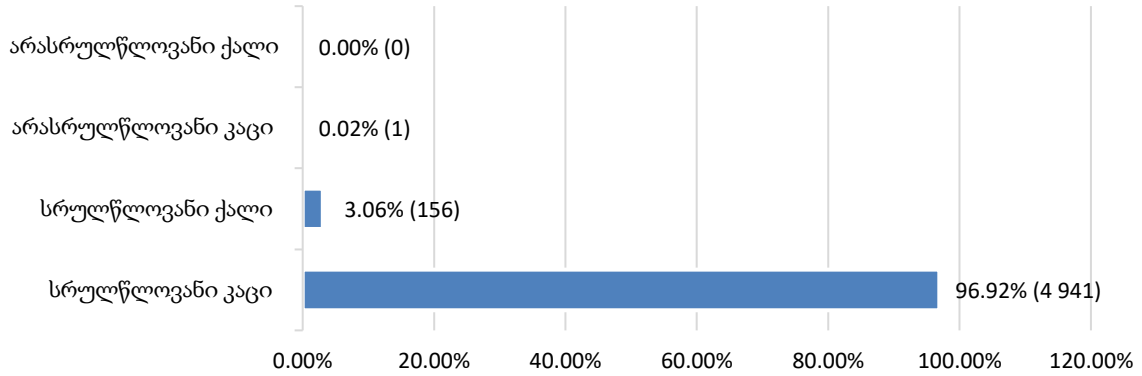
**წარსულში ნასამართლევი ბრალდებულები და მსჯავრდებულები დაწესებულებებში**



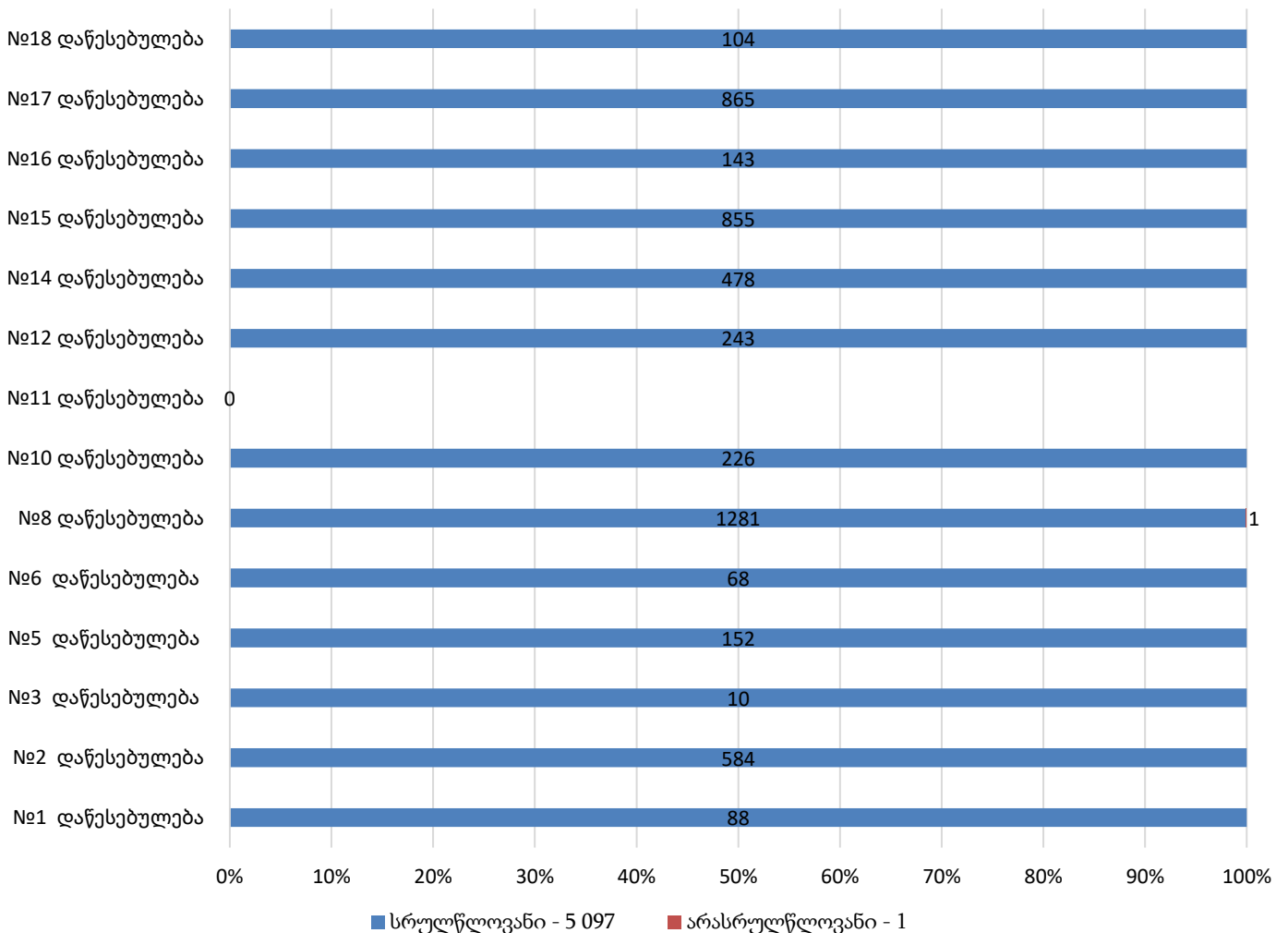
**11.16 დაოჯახებული ბრალდებულები და მსჯავრდებულები**

საანგარიშო პერიოდში, პენიტენციურ დაწესებულებებში განთავსებულ დაოჯახებულ ბრალდებულთა და მსჯავრდებულთა რაოდენობამ 5 098 შეადგინა. აღნიშნული მონაცემები სქესობრივ-საკობრივი ჭრილისა და დაწესებულებების მიხედვით გამოსახულია ქვემოთ მოცემულ დიაგრამებზე (იხ. დანართი, ცხრილი №46):

**დაოჯახებული ბრალდებულები და მსჯავრდებულები  
სქესობრივ-საკობრივ ჭრილში**



**დაოჯახებული ბრალდებულები და მსჯავრდებულები  
დაწესებულებებში**

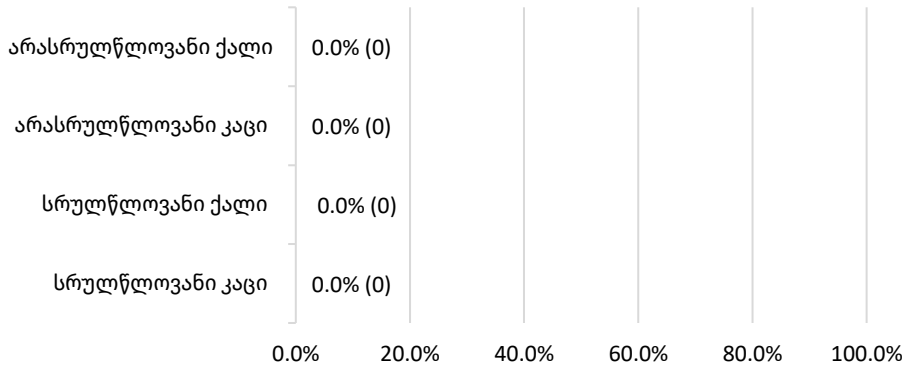




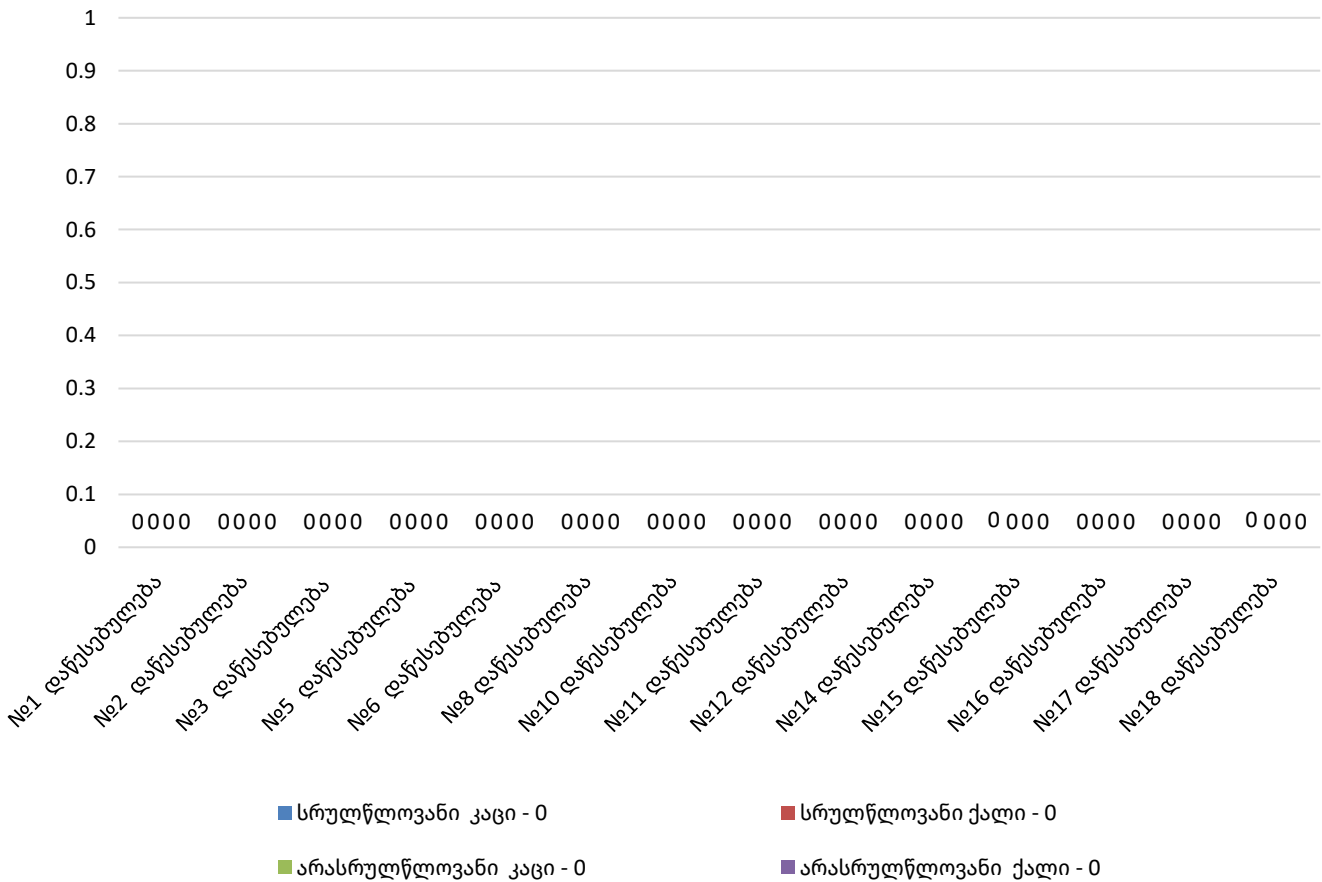
11.17 შეწყალების შედეგად საპატიმრო სასჯელისაგან გათავისუფლება

საანგარიშო პერიოდის განმავლობაში, შეწყალების შედეგად საპატიმრო სასჯელისაგან არცერთი მსჯავრდებული არ გათავისუფლებულა (იხ. დანართი, ცხრილი №36, №47):

შეწყალების შედეგად საპატიმრო სასჯელისაგან გათავისუფლება  
სქესობრივ-ასაკობრივ ჯგუფში



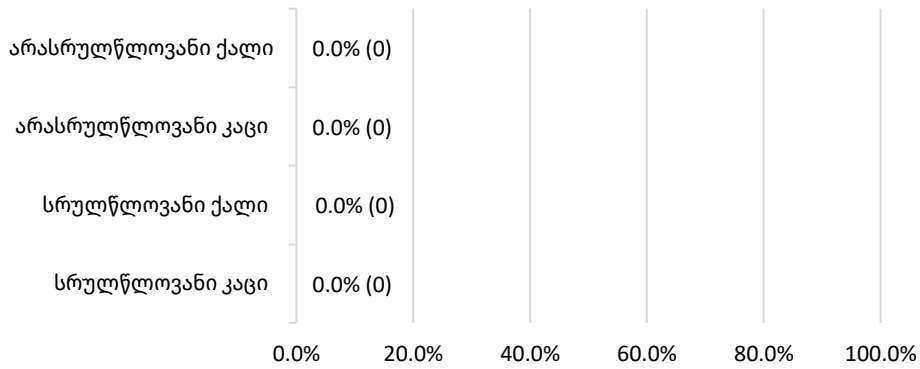
შეწყალების შედეგად  
საპატიმრო სასჯელისაგან გათავისუფლებული  
მსჯავრდებულები დაწესებულებებში



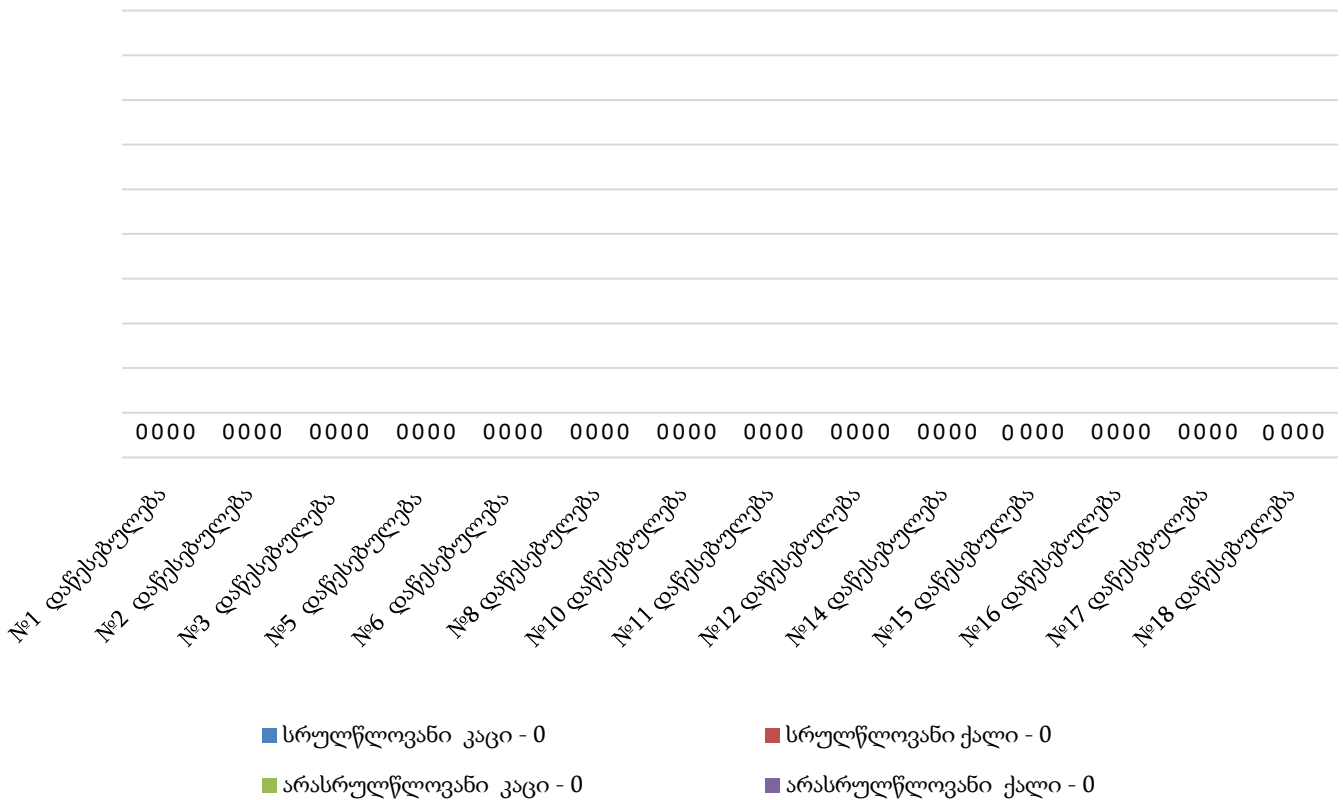
**11.18 ამნისტიის შედეგად საპატიმრო სასჯელისაგან გათავისუფლება**

2024 წლის მარტის თვეში, ამნისტიის შედეგად, საპატიმრო სასჯელისაგან არცერთი ბრალდებული/მსჯავრდებული არ გათავისუფლებულა (იხ. დანართი, ცხრილი №36, №48):

**ამნისტიის შედეგად საპატიმრო სასჯელისაგან გათავისუფლება  
სქესობრივ-ასაკობრივ ჯგუფებში**



**ამნისტიის შედეგად  
საპატიმრო სასჯელისაგან გათავისუფლებული  
ბრალდებულები/მსჯავრდებულები დაწესებულებებში**



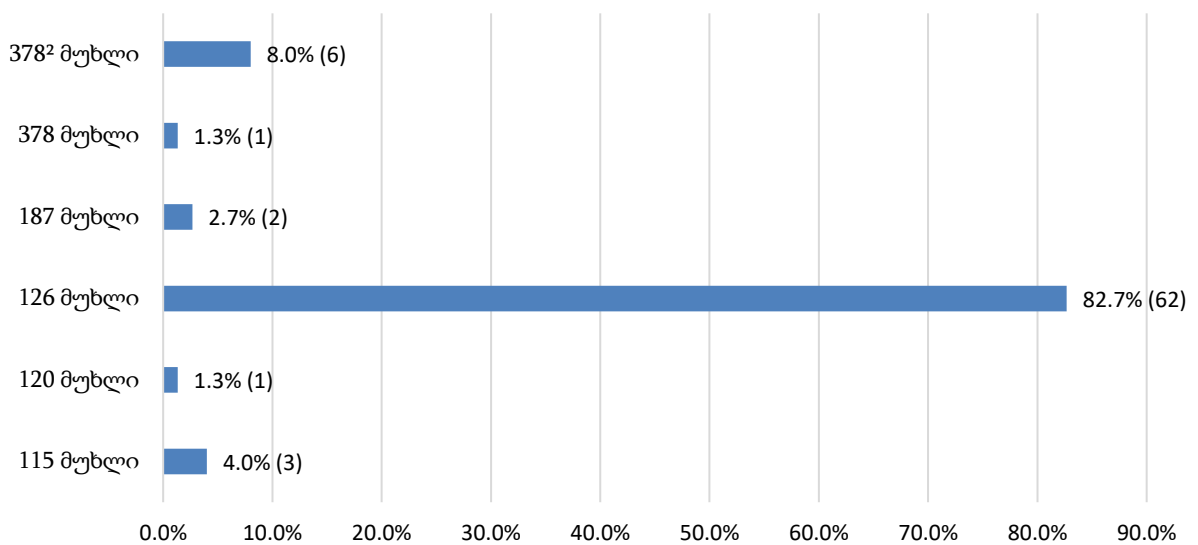
### 11.19 პენიტენციურ სისტემაში მომხდარი დანაშაულები

პენიტენციურ სისტემაში დანაშაულის ჩადენის ფაქტების მაჩვენებელი გამოითვლება თითოეული დაწესებულებისთვის, საქართველოს სსკ-ის მუხლებით გათვალისწინებული ქმედებების მიხედვით, რაც დაწესებულებებში კრიმინოგენული ვითარების ცალ-ცალკე ჩვენების გარდა საერთო ვითარების ასახვის საშუალებასაც იძლევა. ამასთან, კრიმინოგენული სიტუაციის აღმრიცხავი მონაცემთა ცხრილები დანაშაულებრივი ფაქტებისა და მათი ჩამდენი პირების ასაკობრივ კატეგორიებსაც გვიჩვენებს.

იუსტიციის სამინისტროს გენერალური ინსპექციის დასავლეთ და აღმოსავლეთ საგამოძიებო სამმართველოების ინფორმაციაზე დაყრდნობით, 2024 წლის მარტის თვეში, პენიტენციურ სისტემაში მომხდარი გამოსაძიებელი ფაქტების რაოდენობამ საქართველოს სისხლის სამართლის კოდექსის 6 მუხლით გათვალისწინებული 75 ერთეული ქმედება შეადგინა. მათგან, ყველაზე მეტი ხვედრითი წილი საქართველოს სსკ 126-ე მუხლით ჩადენილ დანაშაულებზე მოდის.

ქვემოთ მოცემულ დიაგრამაზე ნაჩვენებია, საანგარიშო პერიოდში, გამოძიების დაწყების საფუძველად ქცეული დანაშაულებრივი ფაქტების რაოდენობა და მათი ხვედრითი წილი საერთო რაოდენობაში (იხ. დანართი, ცხრილი №49, №50):

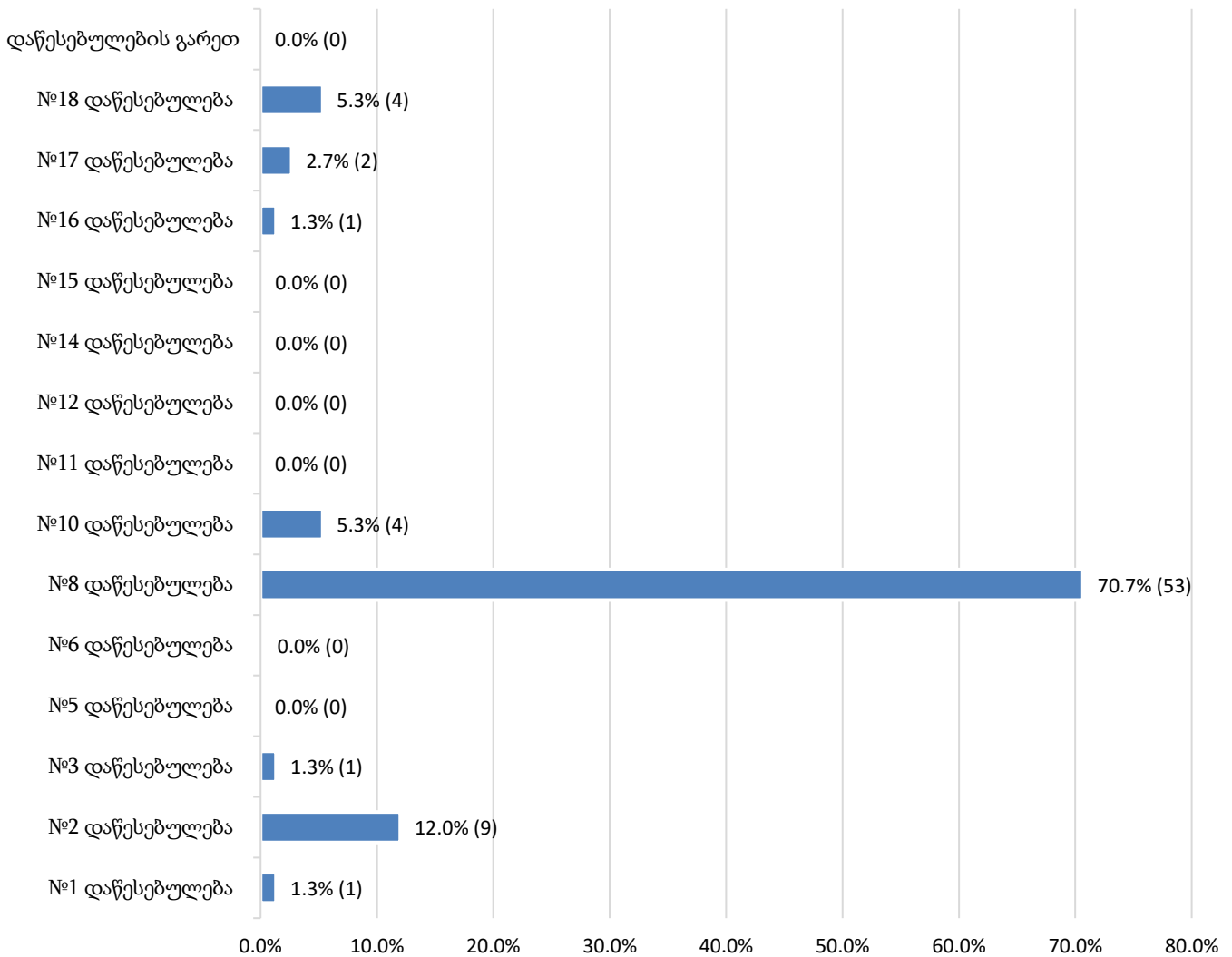
**დანაშაულებრივი ფაქტები,  
რომლებზეც დაიწყო გამოძიება**



## დაწესებულებებში და დაწესებულებების გარეთ ჩადენილი დანაშაულებრივი ფაქტები

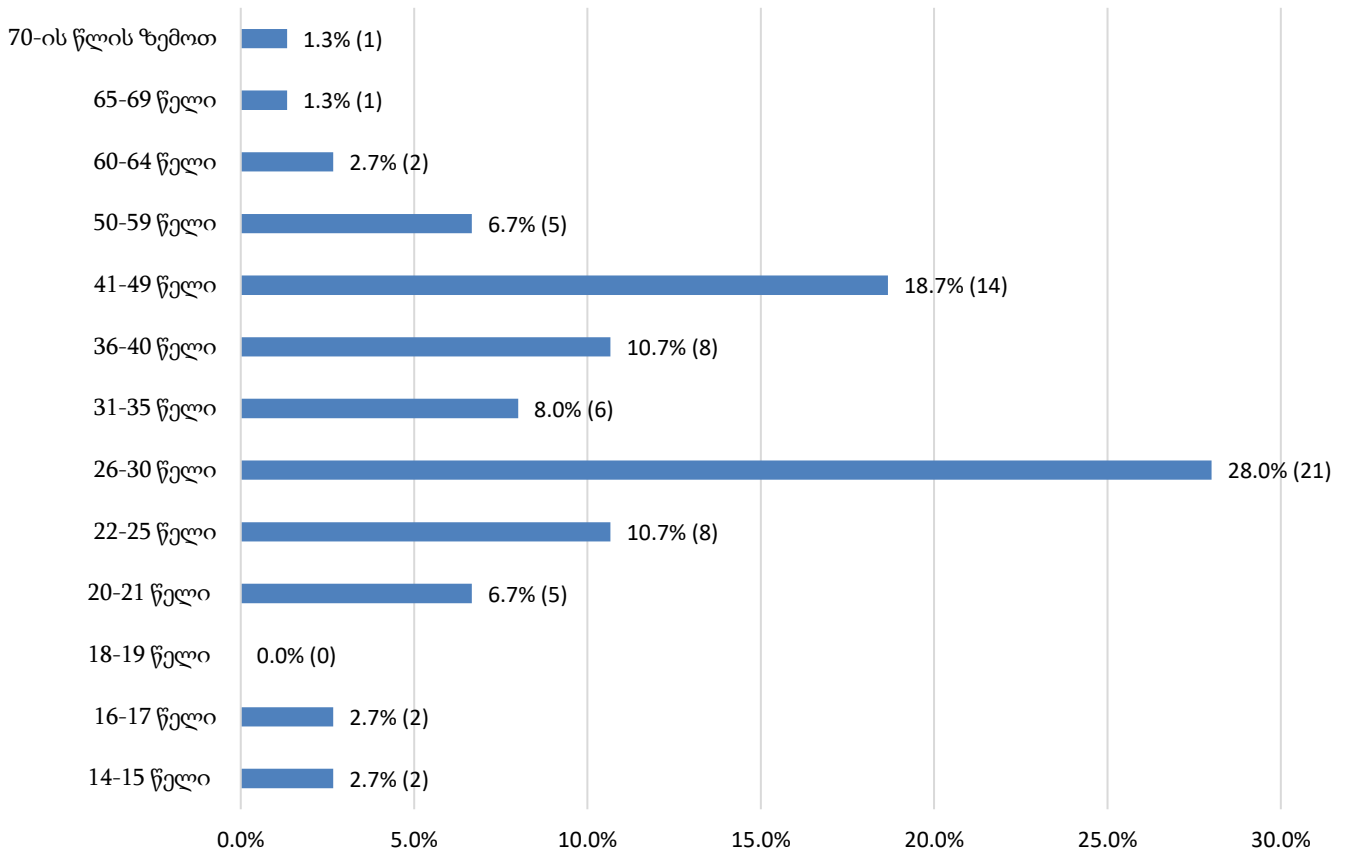
2024 წლის მარტის თვეში, გამოძიება 8 სხვადასხვა დაწესებულებაში მომხდარ დანაშაულებრივ ფაქტებზე დაიწყო. ქვემოთ წარმოდგენილი დიაგრამა ასახავს ადგილმდებარეობის მიხედვით ჩადენილი დანაშაულებრივი ფაქტების პროცენტულ მაჩვენებელს:

დაწესებულებებში და დაწესებულების გარეთ ჩადენილი დანაშაულებრივი ფაქტები



საანგარიშო პერიოდში, გამოძიება ჩადენილ დანაშაულებრივ ფაქტებზე სულ 75 პირის მიმართ წარიმართა. გამოძიების ობიექტს - ქმედების ჩამდენ პირთა საერთო რაოდენობის უმრავლესობას 26-30 წლამდე ასაკის პირები შეადგენდნენ. ქვემოთ მოცემულ დიაგრამაზე ასახულია 2024 წლის მარტის თვეში ჩადენილი ქმედებებისა და ჩამდენ პირთა ასაკობრივი კატეგორიების ურთიერთმიმართება:

**პირთა რაოდენობა,  
რომელთა მიმართაც დაწყებულია გამოძიება**



**11.20 დაავადებათა გავრცელება (პრევალენტობა) პენიტენციურ სისტემაში<sup>4</sup>**

**დაავადებათა გავრცელება (პრევალენტობა)**

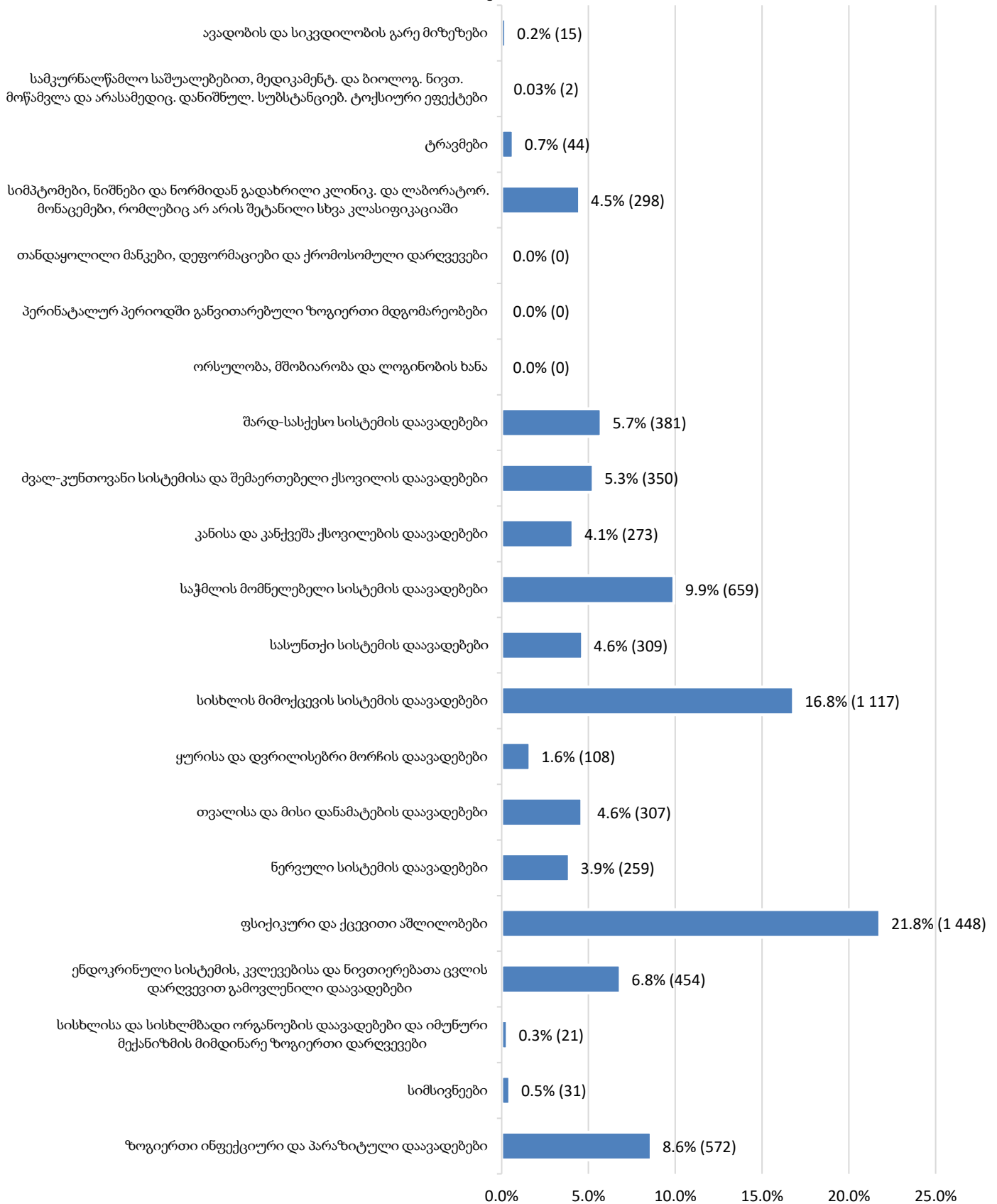
2024 წლის მარტის თვეში, სამედიცინო დეპარტამენტის მონაცემებით, ექიმ-სპეციალისტთა კონსულტაციების შედეგად, ICD10 კოდით განსაზღვრული ძირითადი დაავადების მიხედვით<sup>5</sup>, გამოვლენილი დაავადებათა საერთო რაოდენობა 6 648-ს გაუტოლდა. სამედიცინო მდგომარეობის ამსახველი მონაცემთა ცხრილები ასევე იძლევა დაავადებების სქესობრივ-საკობრივ ჯგუფებში გავრცელების მასშტაბის დადგენის საშუალებას.

ქვემოთ მოცემულ დიაგრამაზე ნაჩვენებია ICD10 კოდით განსაზღვრული ძირითად დაავადებათა ხვედრითი წილი. პენიტენციურ სისტემაში გავრცელებული დაავადებებიდან ყველაზე დიდი ნაწილი სისხლის მიმოქცევის სისტემის დაავადებებზე (1 448) მოდის. ხოლო, ყველაზე დაბალი მაჩვენებლით წარმოდგენილია სამკურნალწამლო საშუალებებით, მედიკამენტებით და ბიოლოგიური ნივთიერებებით მოწამვლა და არასამედიცინო დანიშნულების სუბსტანციების ტოქსიური ეფექტები - 2 (იხ. დანართი, ცხრილი №51):

<sup>4</sup> დაავადებათა შესაბამისი კოდები (ICD10) იხილეთ ანგარიშის დანართში.

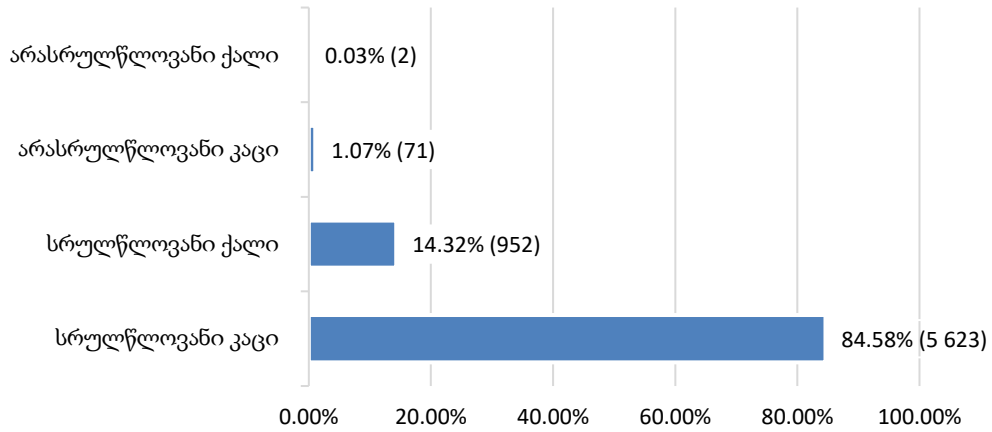
<sup>5</sup> დაავადებათა უფრო დეტალურად ჩამოლილი მონაცემები იხ. ანგარიშის თანდართულ №51 და №52 ცხრილებში.

**დაავადებათა გავრცელება (პრევალენტობა)  
საერთო**



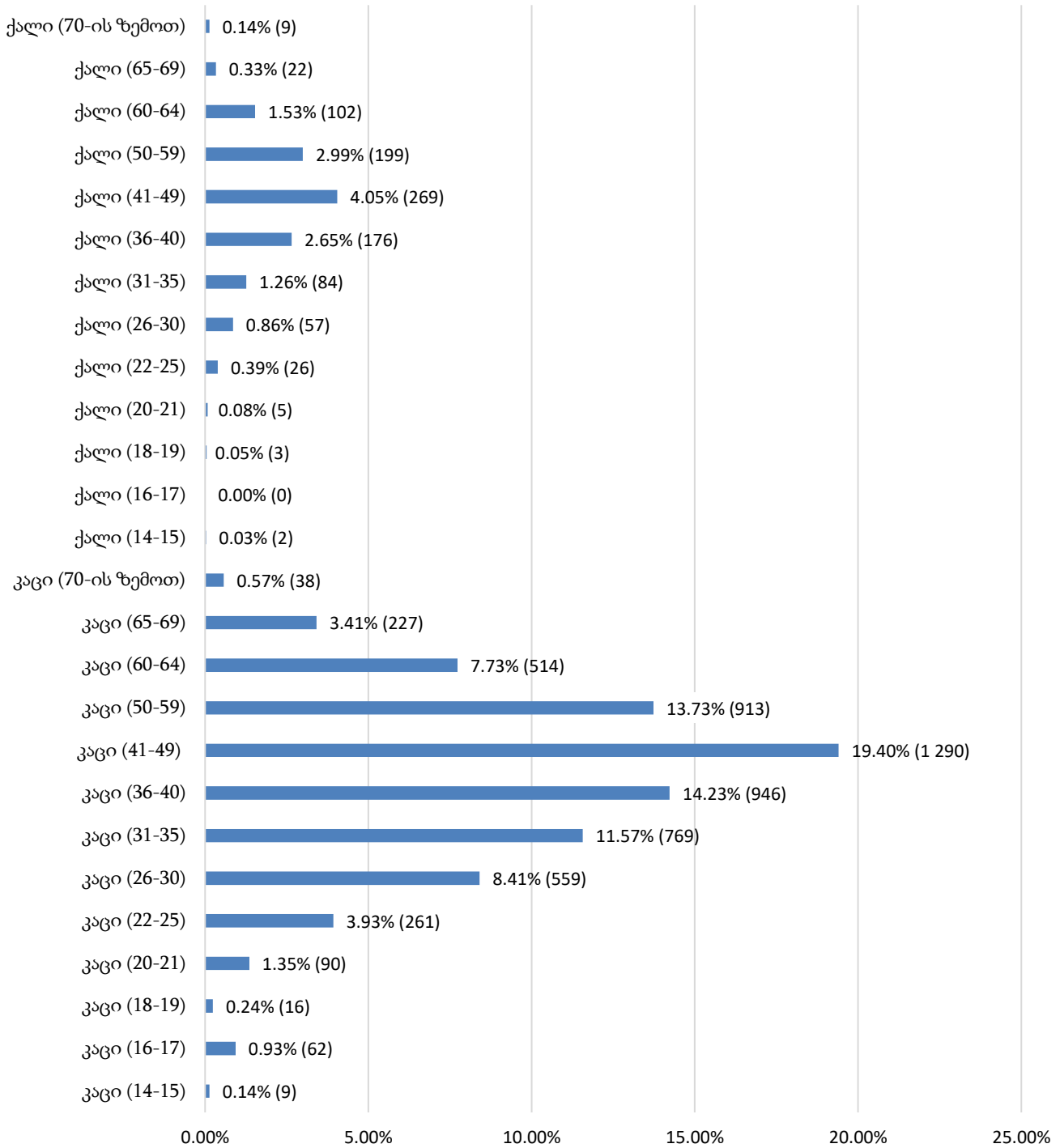
დაავადებულ პირთა კატეგორიაში ყველაზე მეტი მაჩვენებლით სრულწლოვანი კაცები (5 623) ხასიათდებიან. ICD10 კოდით განსაზღვრული ძირითადი დაავადებები, სქესობრივ-საკობრივი ჯგუფების მიხედვით წარმოდგენილია ქვემოთ მოცემულ დიაგრამაზე (იხ. დანართი, ცხრილი №52):

დაავადებათა გავრცელება (პრევალენტობა)  
სქესობრივ-ასაკობრივ ჯგუფებში



შემდეგი დიაგრამა გვიჩვენებს ქალებისა და კაცების ასაკობრივი კატეგორიების ხვედრით წილს ICD10 კოდით განსაზღვრულ ძირითად დაავადებათა საერთო რაოდენობაში:

დაავადებათა გავრცელება (პრევალენტობა)  
სქესობრივ-ასაკობრივ კატეგორიებში

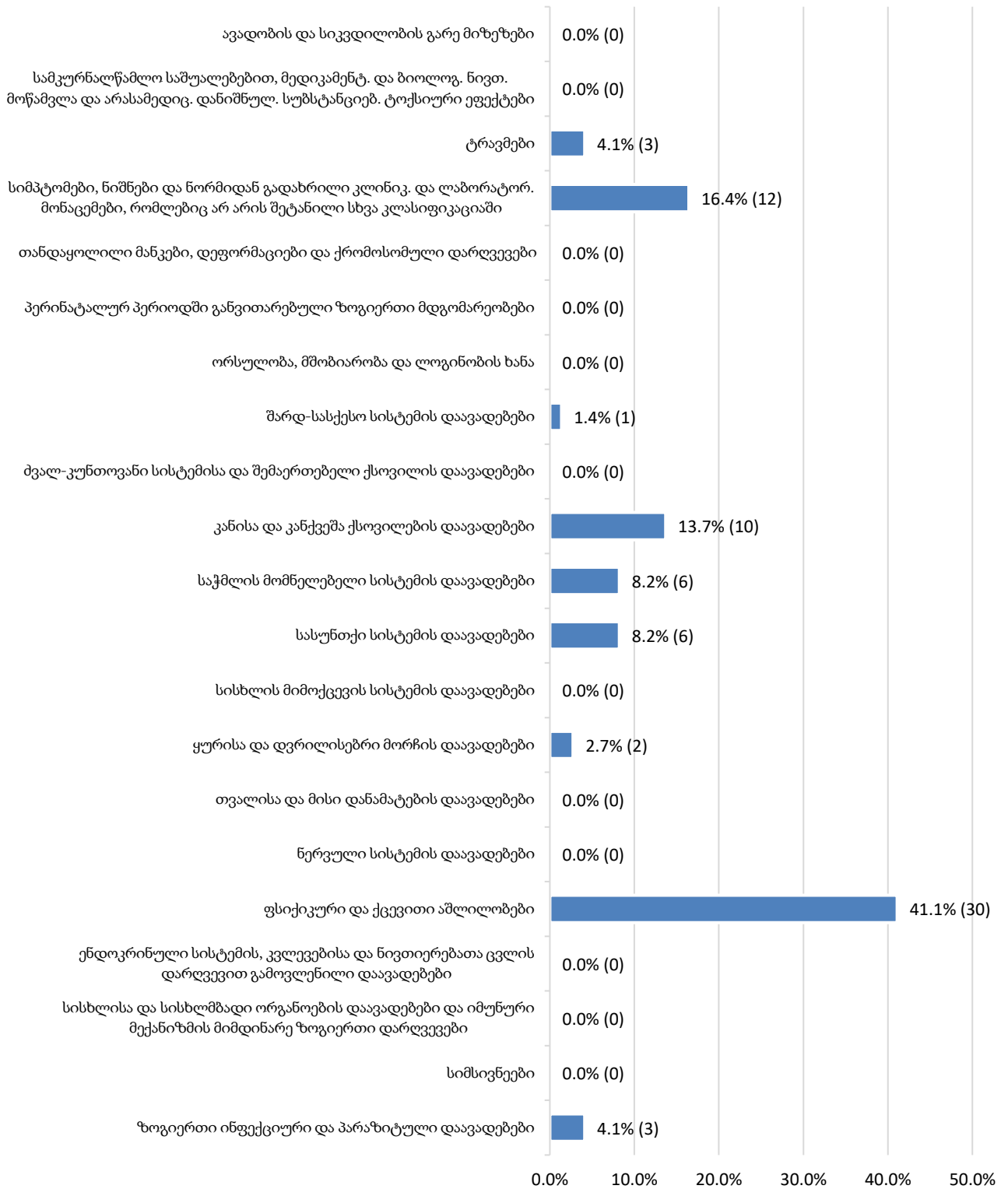


მოცემული დიაგრამიდან ჩანს, რომ მ/წ მარტის თვეში, დაავადებათა ყველაზე მაღალი მაჩვენებელი კაცებსა და ქალებში 41-49 წლამდე ასაკობრივ კატეგორიებში გამოვლინდა.

არასრულწლოვნებში დაავადებების რაოდენობა (73) ICD10 კოდით განსაზღვრულ ძირითად დაავადებათა მთლიანი რაოდენობის (6 648) 1.1%-ს შეადგენს. ქვემოთ მოცემულ დიაგრამაზე აღნიშნულია დაავადებათა გავრცელების მაჩვენებელი არასრულწლოვან ბრალდებულებსა და მსჯავრდებულებში, დაავადებათა კატეგორიის მიხედვით:

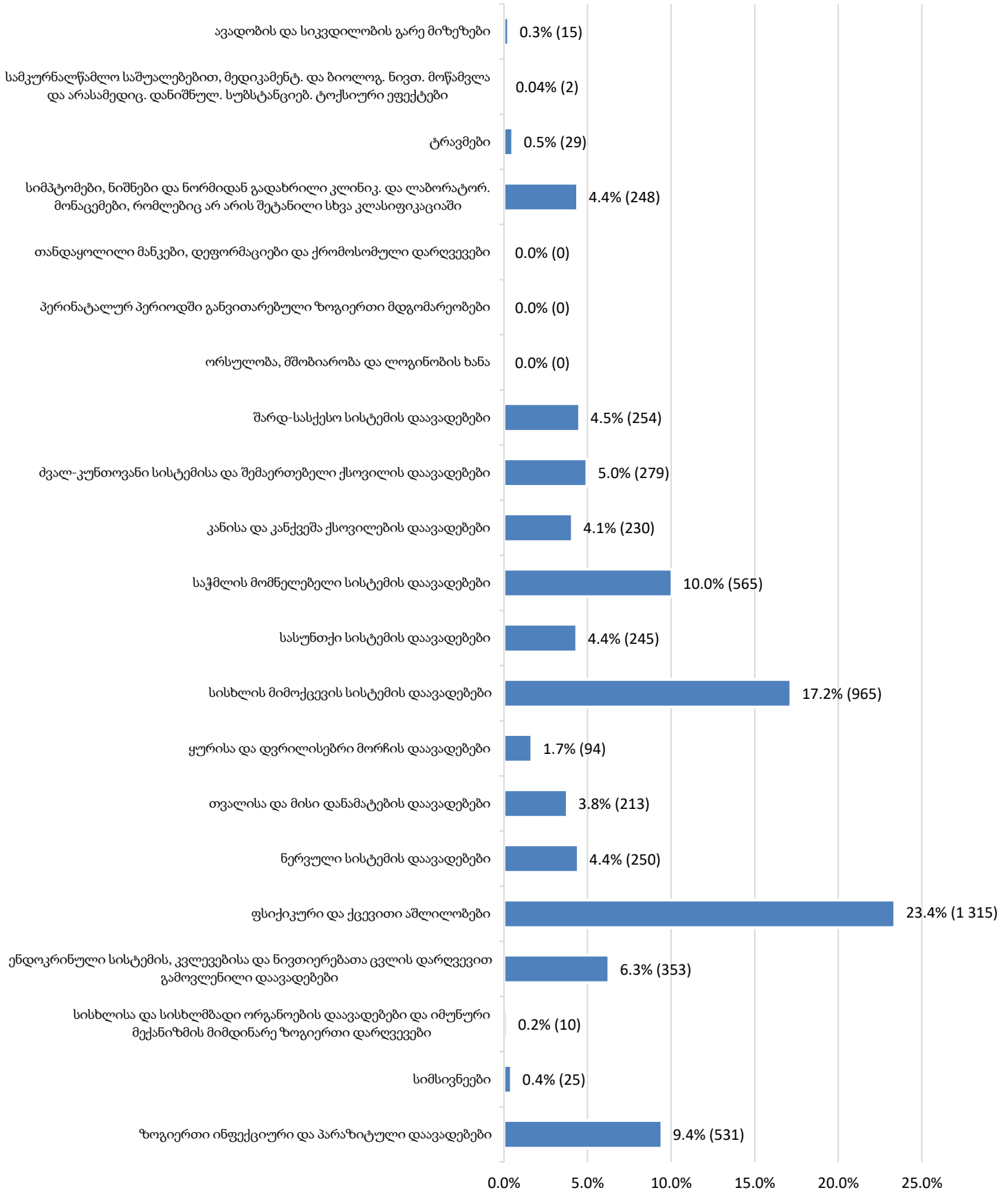


**დაავადებათა გავრცელება (პრევალენტობა)  
არასრულწლოვან კაცებში/ქალებში**

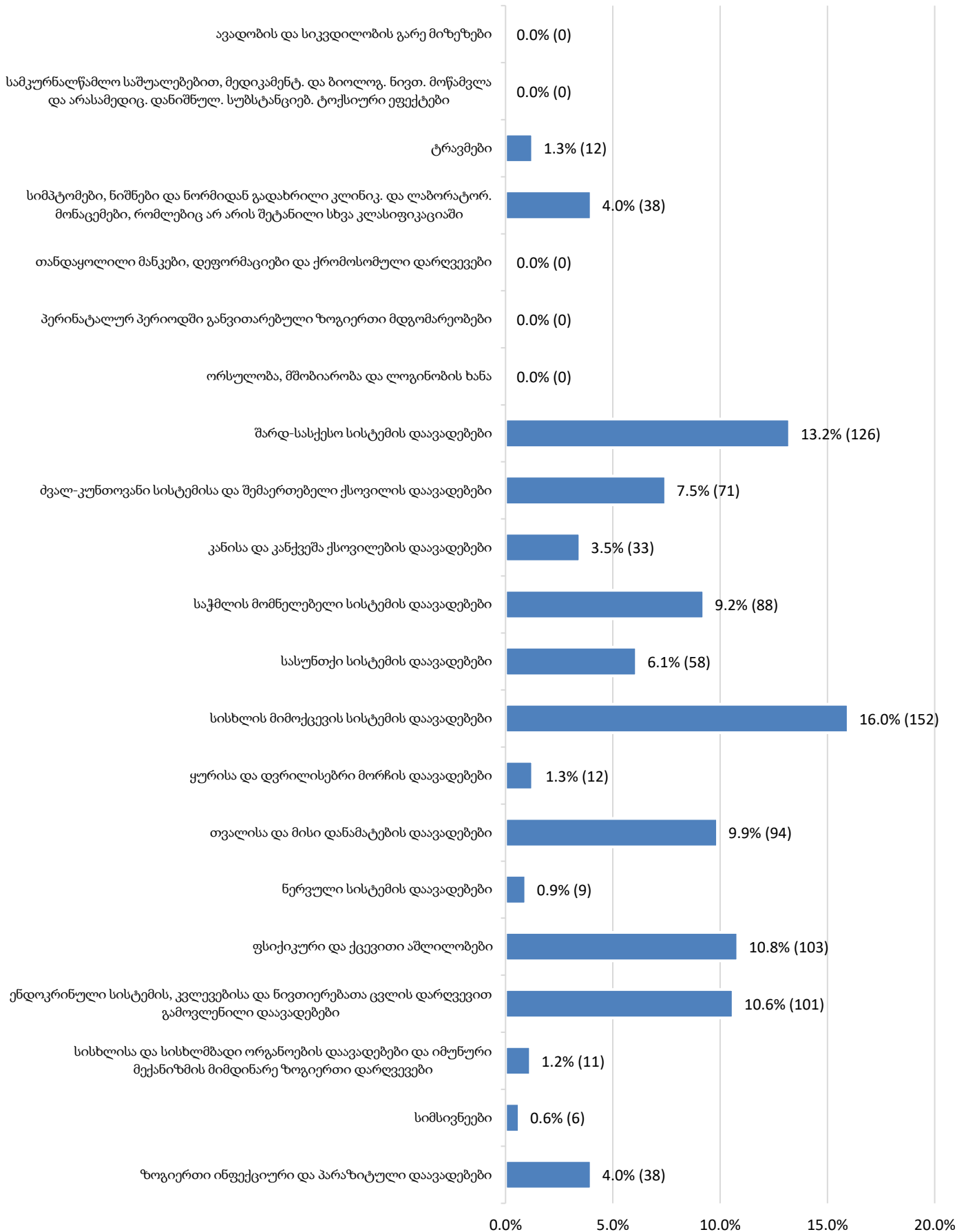


შემდეგი ორი დიაგრამა აჩვენებს ICD10 კოდით განსაზღვრულ ძირითად დაავადებათა კატეგორიების გავრცელების მასშტაბს ცალ-ცალკე მამრობითი და მდედრობითი სქესის სრულწლოვან ბრალდებულთა და მსჯავრდებულთა მიმართებაში (იხ. დანართი, ცხრილი №52):

## დაავადებათა გავრცელება (პრევალენტობა) სრულწლოვან კაცებში



**დაავადებათა გავრცელება (პრევალენტობა)  
სრულწლოვან ქალებში**



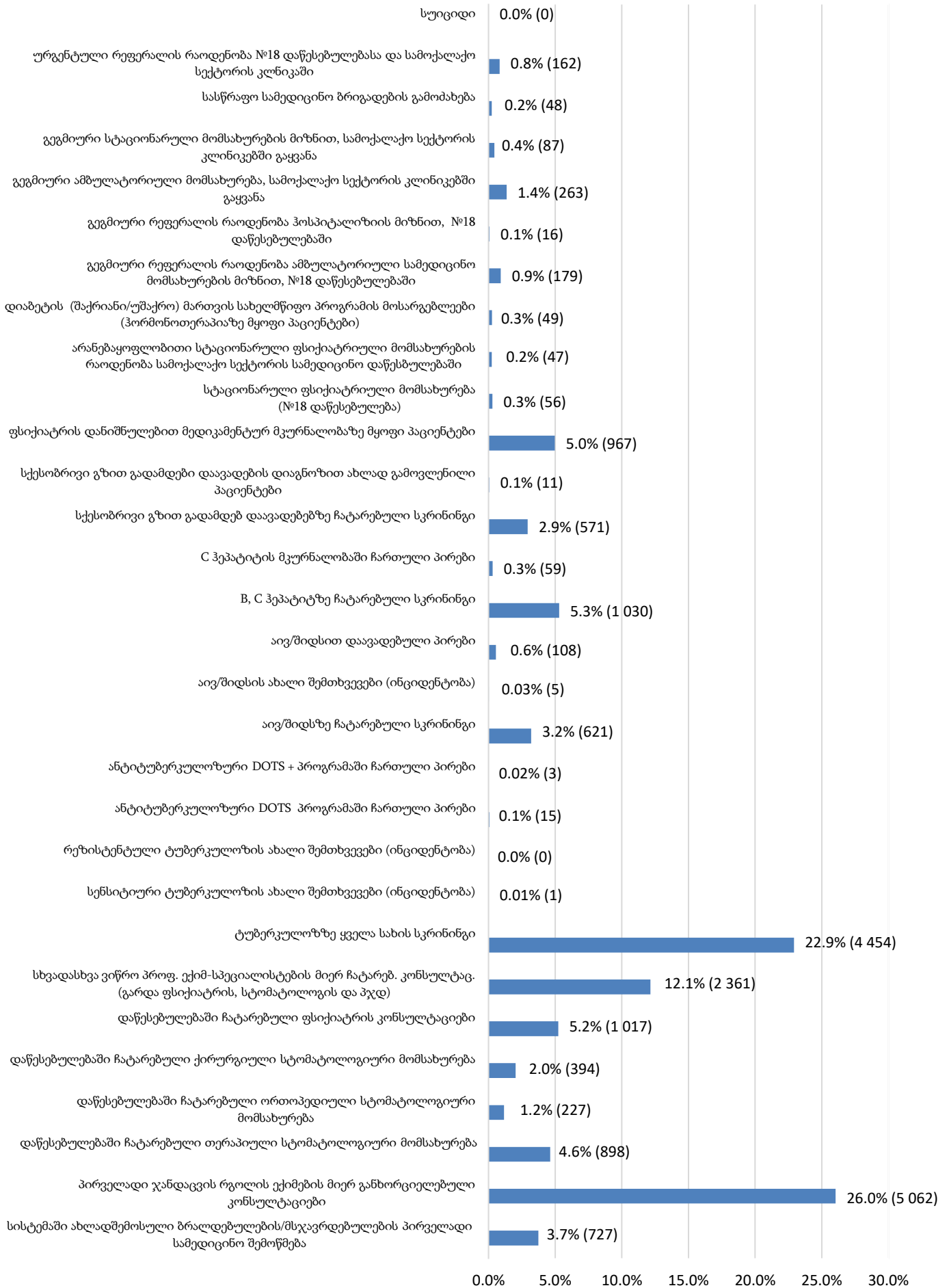
ზემოაღნიშნული დიაგრამებიდან ჩანს, რომ მამრობითი სქესის სრულწლოვან ბრალდებულებსა და მსჯავრდებულებში გავრცელებულ დაავადებებში ფსიქიკური და ქცევითი აშლილობები, ხოლო მდედრობითი სქესის სრულწლოვან ბრალდებულებსა და მსჯავრდებულებში - სისხლის მიმოქცევის სისტემის დაავადებები სჭარბობს.

### **სამედიცინო სერვისებით უზრუნველყოფა**

პენიტენციურ დაწესებულებებში მკურნალობასთან დაკავშირებული მონაცემები ყოველთვიურად გაწეული პრევენციული და სამკურნალო ღონისძიებების მიხედვით ითვლება.

ქვემოთ მოცემულ დიაგრამაზე წარმოდგენილია, 2024 წლის მარტში, პენიტენციურ დაწესებულებებში განთავსებულ პირთათვის სამედიცინო სერვისებით უზრუნველყოფის მაჩვენებელი, პრევენციული და სამკურნალო ღონისძიებების ტიპების მიხედვით (იხ. დანართი, ცხრილი №53):

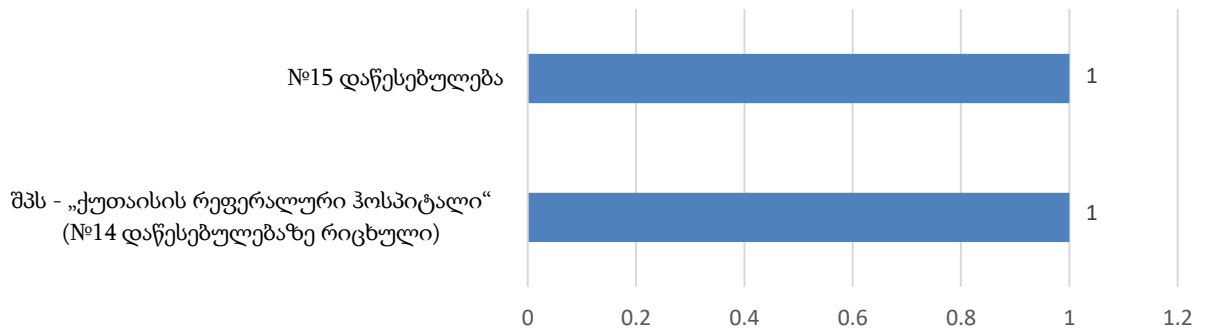
## პრევენციული და სამკურნალო ღონისძიებები



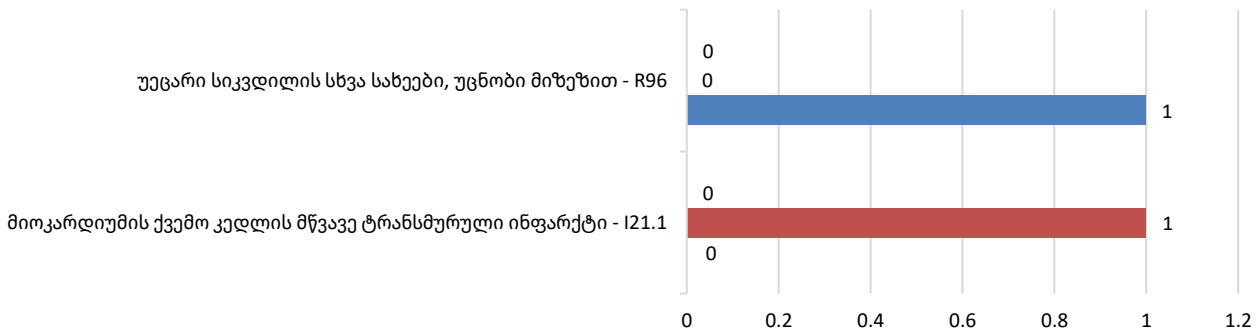
### 11.21 გარდაცვალება

2024 წლის მარტის თვეში, პენიტენციურ სისტემაში ბრალდებულის/მსჯავრდებულის გარდაცვალების 2 ფაქტი დაფიქსირდა. გარდაცვალების მაჩვენებელი ადგილმდებარეობისა და სავარაუდო ნოზოლოგიის მიხედვით ასახულია ქვემოთ მოცემულ დიაგრამებზე (იხ. დანართი, ცხრილი №54, №55).

**გარდაცვლილ ბრალდებულთა და მსჯავრდებულთა სტატისტიკა ადგილმდებარეობის მიხედვით**



**გარდაცვლილ ბრალდებულთა და მსჯავრდებულთა სტატისტიკა ნოზოლოგიების მიხედვით**



■ დაწესებულების გარეთ - 0    ■ სამოქალაქო კლინიკები - 1    ■ დაწესებულებები - 1

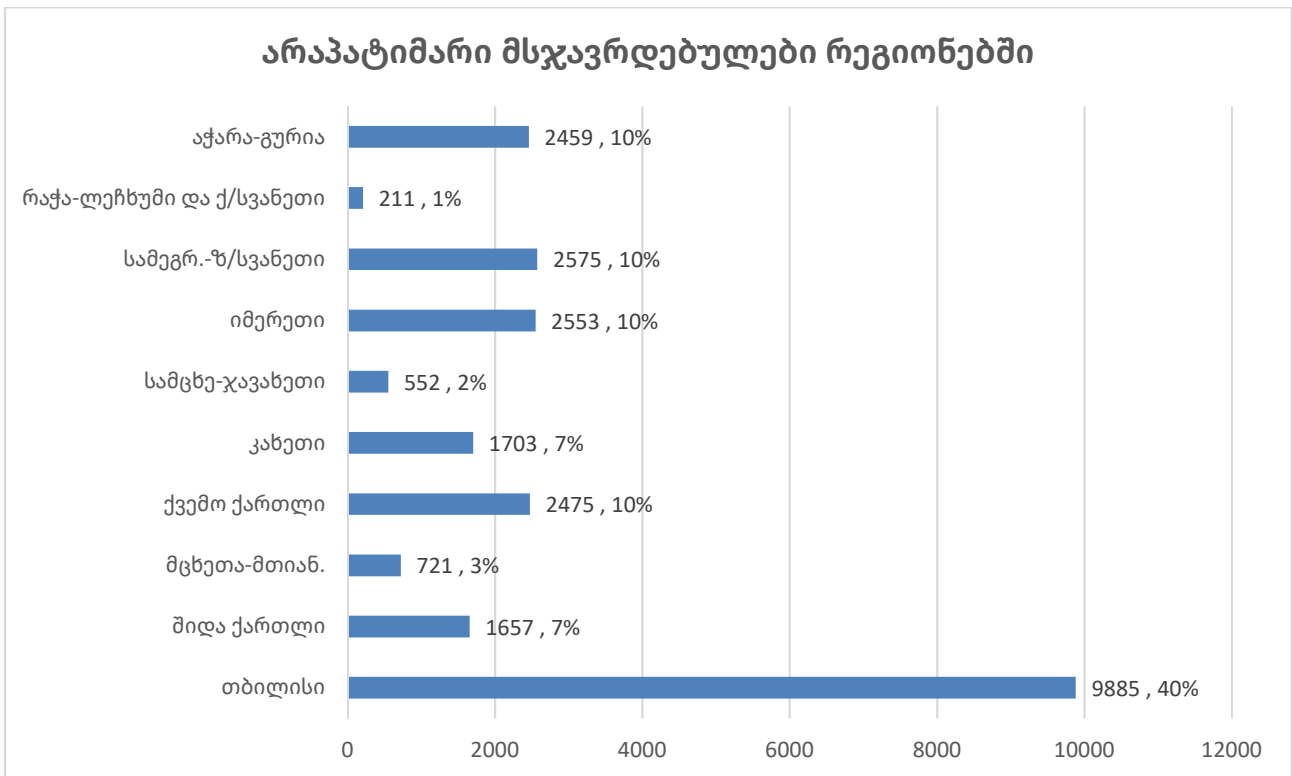
## თავი V. პრობაციის სისტემის სტატისტიკა

### ნაწილი 12 - საქართველოს იუსტიციის სამინისტროს მმართველობის სფეროში მოქმედი

#### საჯარო სამართლის იურიდიული პირი - დანაშაულის პრევენციის, არასაპატიმრო სასჯელთა აღსრულებისა და პრობაციის ეროვნული სააგენტო

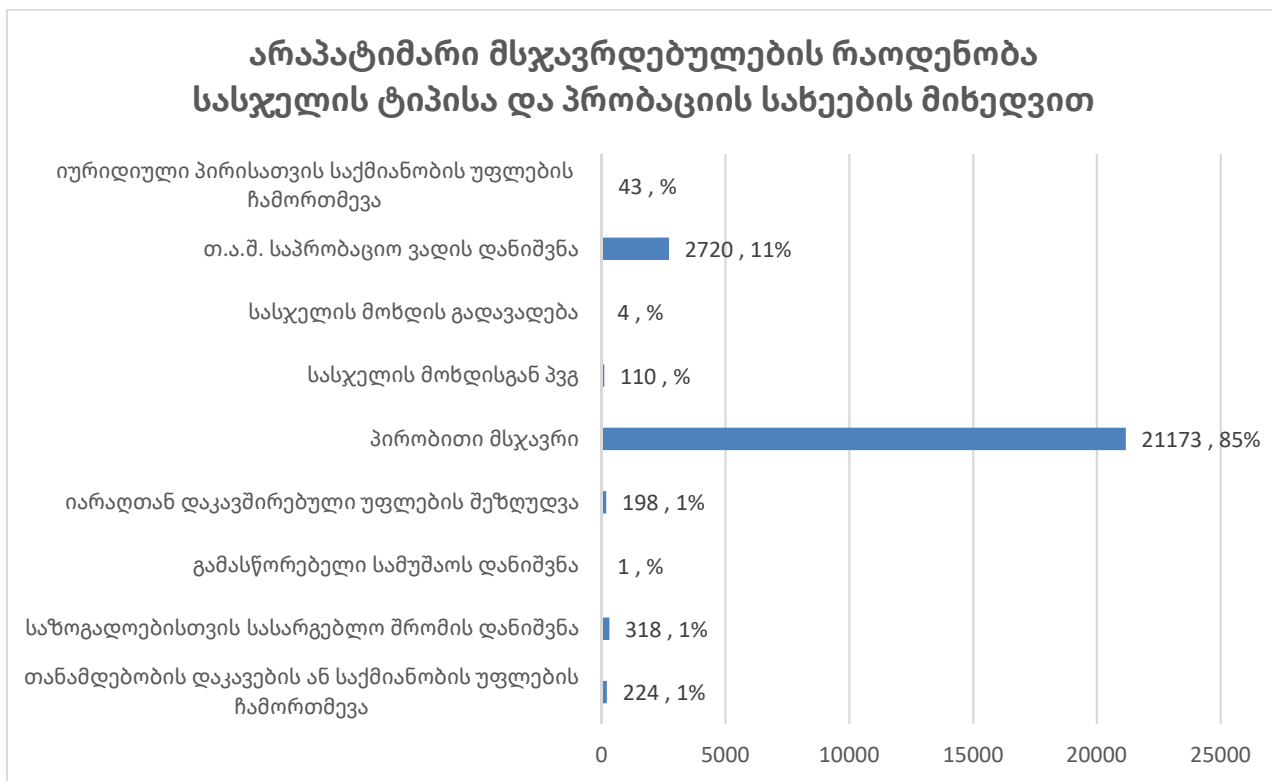
##### 12.1 არაპატიმარი მსჯავრდებულები

არაპატიმარ მსჯავრდებულთა რაოდენობის სტატისტიკური მონაცემები ანგარიშში რეგიონების<sup>1</sup>, სქესობრივ-ასაკობრივი ჯგუფებისა და შეფარდებული ღონისძიების მიხედვით არის წარმოდგენილი. 2024 წლის მარტის ბოლოს, საქართველოში სულ 24 791 არაპატიმარი მსჯავრდებული დაფიქსირდა. რეგიონებს შორის მაღალი მაჩვენებლით თბილისი გამოირჩევა, რომელსაც ასევე მაღალი მაჩვენებლით იმერეთის და სამეგრელო-ზემო სვანეთის რეგიონები მოსდევს. არაპატიმარ მსჯავრდებულთა ყველაზე მცირე რაოდენობა კი რაჭა-ლეჩხუმი და ქვემო სვანეთის რეგიონშია დაფიქსირებული. აღნიშნული მონაცემები ასახულია ქვემოთ წარმოდგენილ დიაგრამებზე (იხ. დანართი, ცხრილი №56):

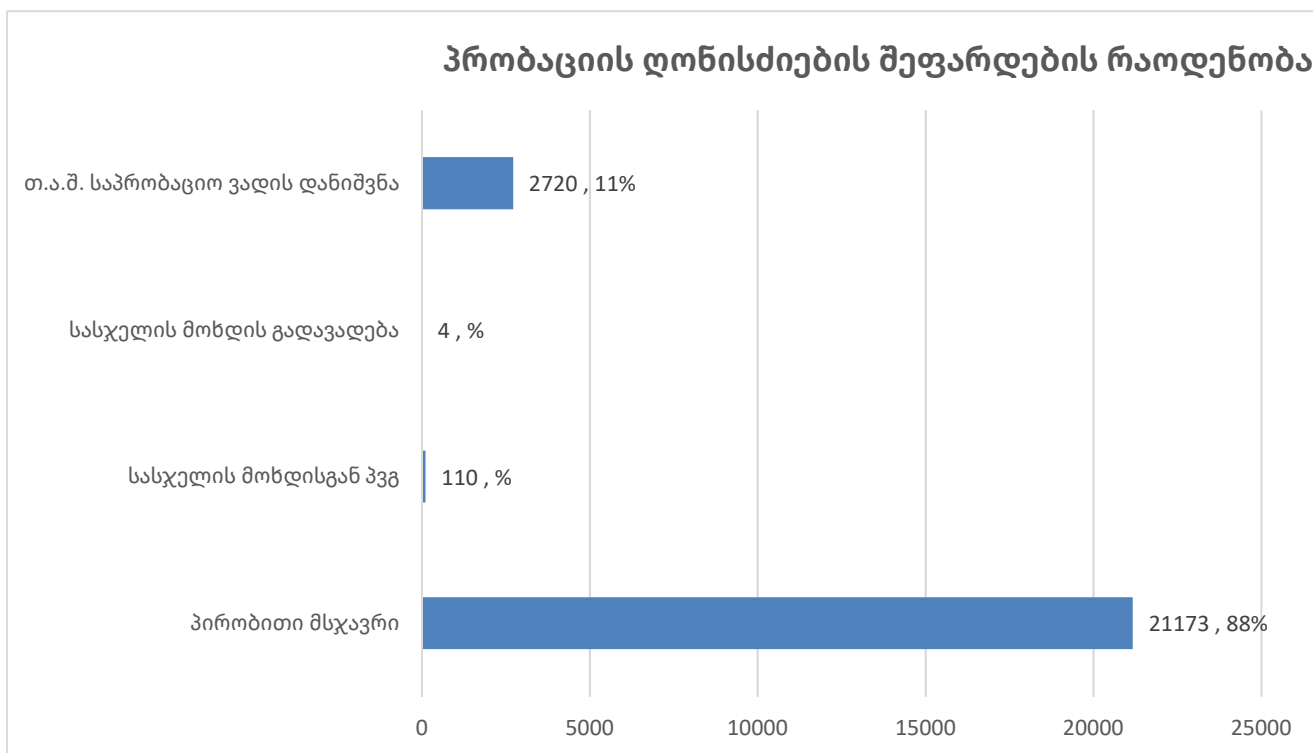


<sup>1</sup> 2020 წლის 1 იანვრიდან სსიპ - დანაშაულის პრევენციის, არასაპატიმრო სასჯელთა აღსრულებისა და პრობაციის ეროვნული სააგენტოს 2 ტერიტორიული ორგანო გაერთიანდა კერძოდ აჭარისა და გურიის პრობაციის ბიურო. აღნიშნული თარიღიდან, აჭარისა და გურიის რეგიონების მონაცემები ცხრილებში გაერთიანებული სახით არის წარმოდგენილი.

შეფარდებული ღონისძიების მიხედვით, ქვეყანაში არაპატიმარ მსჯავრდებულთა ყველაზე დიდი რაოდენობა პირობით მსჯავრზე (21 173) მოდის, ხოლო ყველაზე მცირე მაჩვენებლით სასჯელის გადავადება (4) ხასიათდება.

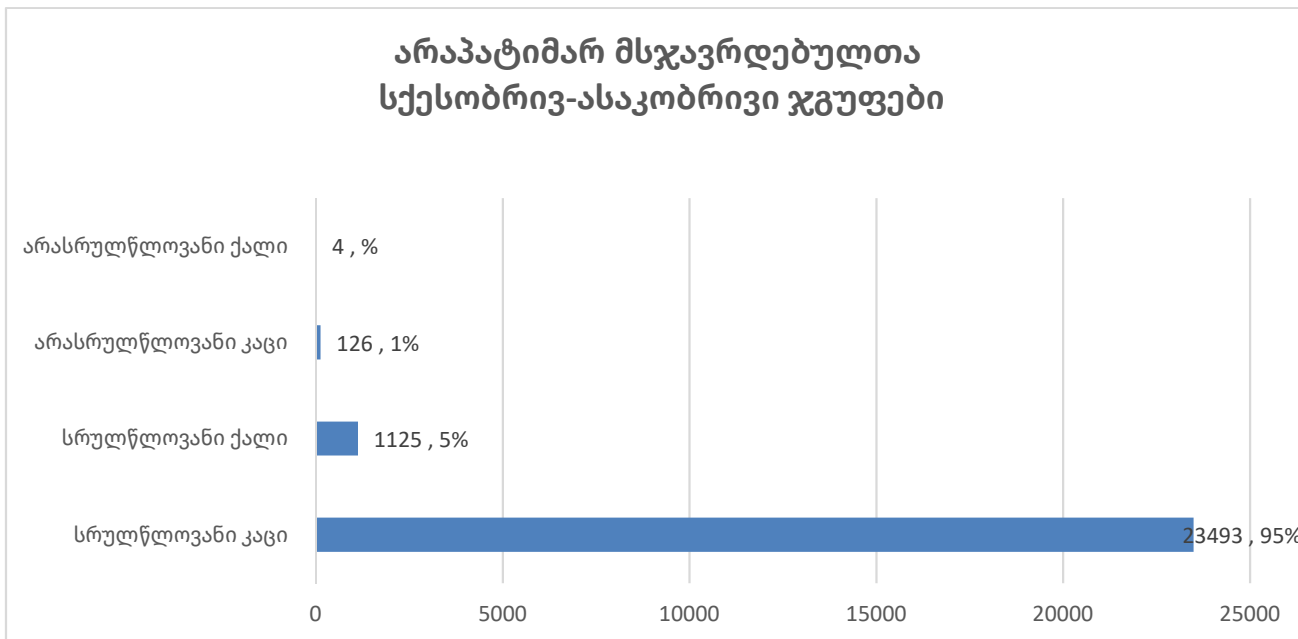


საანგარიშო პერიოდში, პრობაციის ღონისძიებაზე შეფარდებულ პირთა საერთო რაოდენობა 24 007-ია. მათი ხვედრითი წილი შეფარდებული ღონისძიების მიხედვით მოცემულია ქვემოთ წარმოდგენილ დიაგრამაზე:



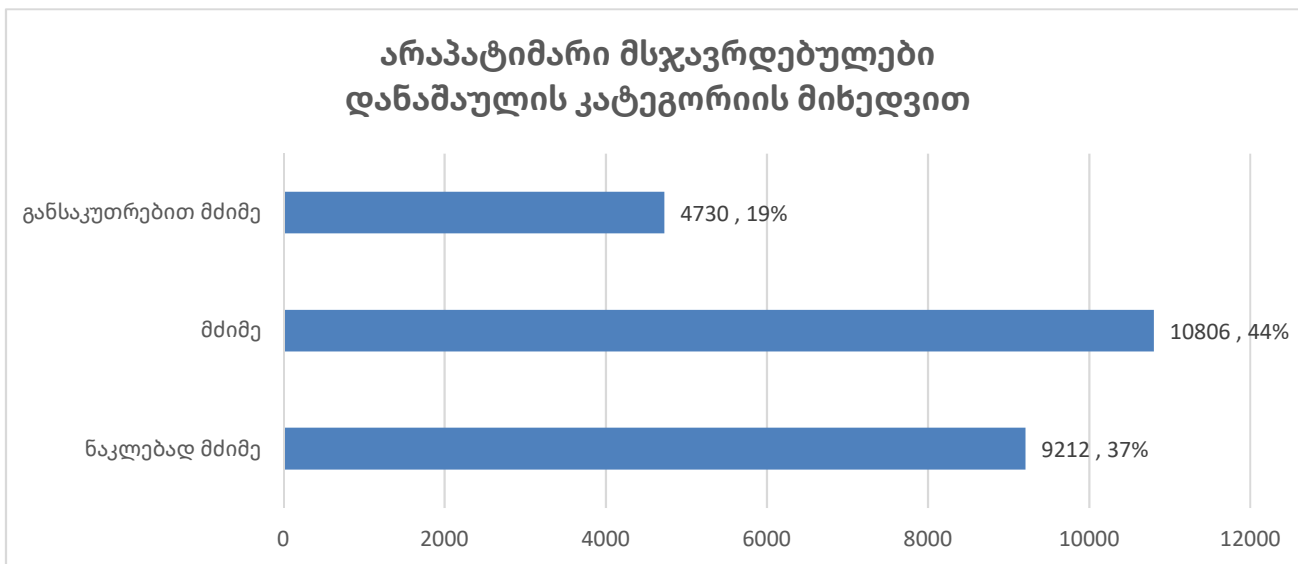


ქვეყნის მასშტაბით, არაპატიმარ მსჯავრდებულთა უმეტესობა სქესობრივ-ასაკობრივ ჯგუფებში სრულწლოვან კაცებზე მოდის (23 493), რაც ნათლად ჩანს ქვემოთ წარმოდგენილ დიაგრამაზე (იხ. დანართი, ცხრილი №57, №58):

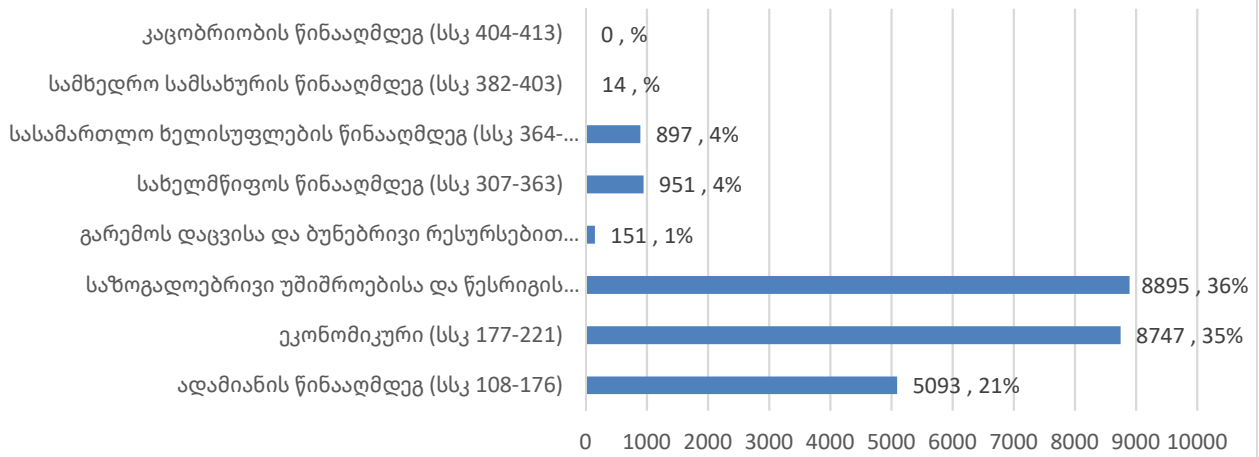


## 12.2 არაპატიმარი მსჯავრდებულები დანაშაულის კატეგორიისა და სახეობის მიხედვით

საანგარიშო პერიოდში, არაპატიმარ მსჯავრდებულთა რაოდენობას დანაშაულის კატეგორიისა და სახეობის მიხედვით შემდეგი დიაგრამები ასახავს (იხ. დანართი, ცხრილი №59):



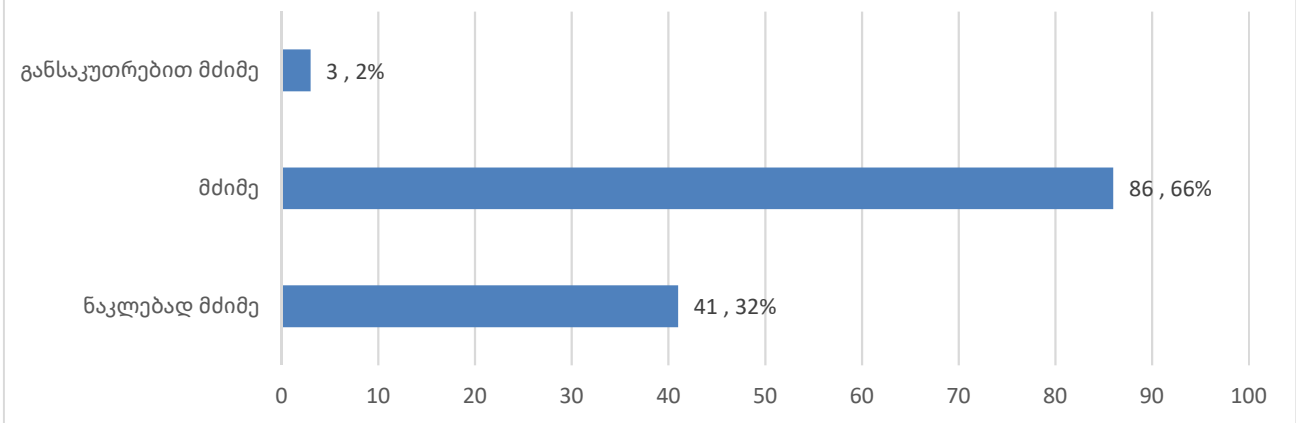
### არაპატიმარი მსჯავრდებულები დანაშაულის სახეობის მიხედვით



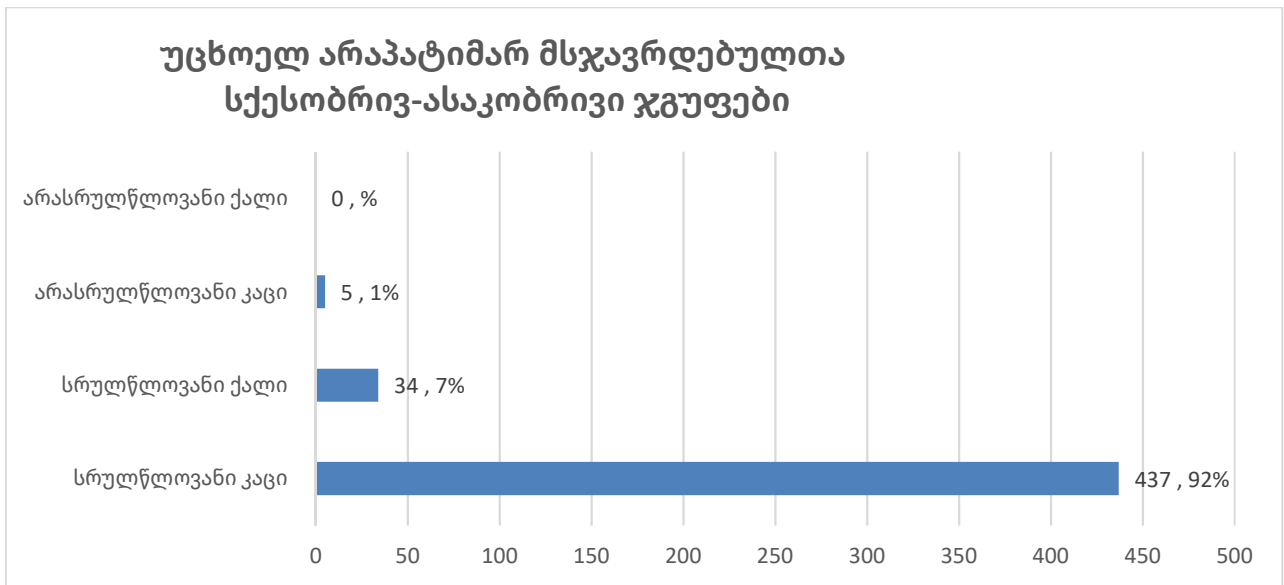
### 12.3 არასრულწლოვანი არაპატიმარი მსჯავრდებულები დანაშაულის კატეგორიისა და სახეობის მიხედვით

2024 წლის მარტის თვის მონაცემებით, არასრულწლოვანი არაპატიმარი მსჯავრდებულების რაოდენობა (130) არაპატიმარ მსჯავრდებულთა საერთო რაოდენობის 0.53%-ს შეადგენს. მათი საერთო რაოდენობის კლასიფიცირება დანაშაულის კატეგორიისა და სახეობის მიხედვით შემდეგ სურათს გვაძლევს (იხ. დანართი, ცხრილი №59):

### არასრულწლოვანი არაპატიმარი მსჯავრდებულები დანაშაულის კატეგორიის მიხედვით

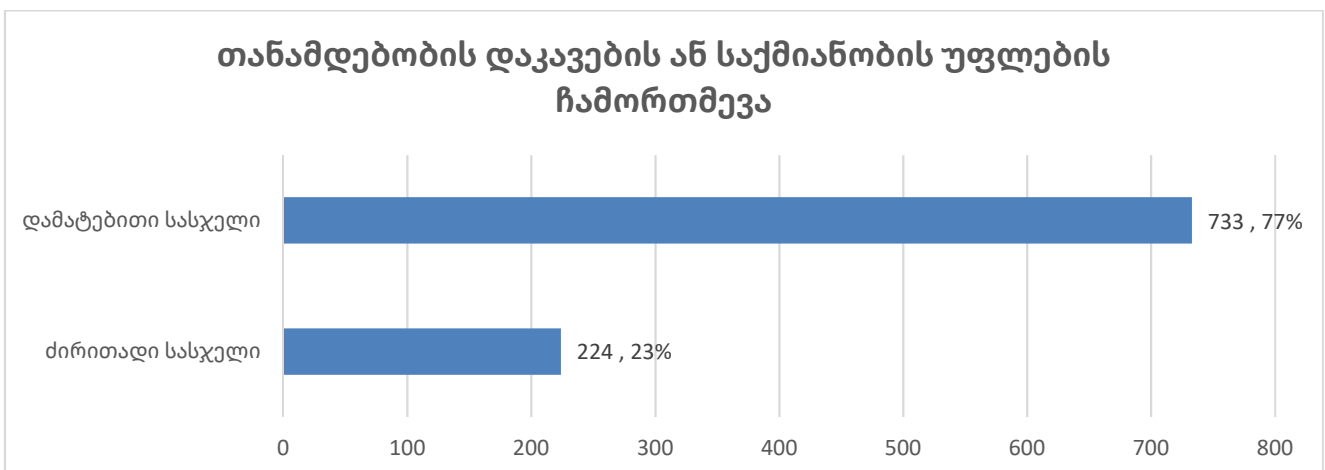


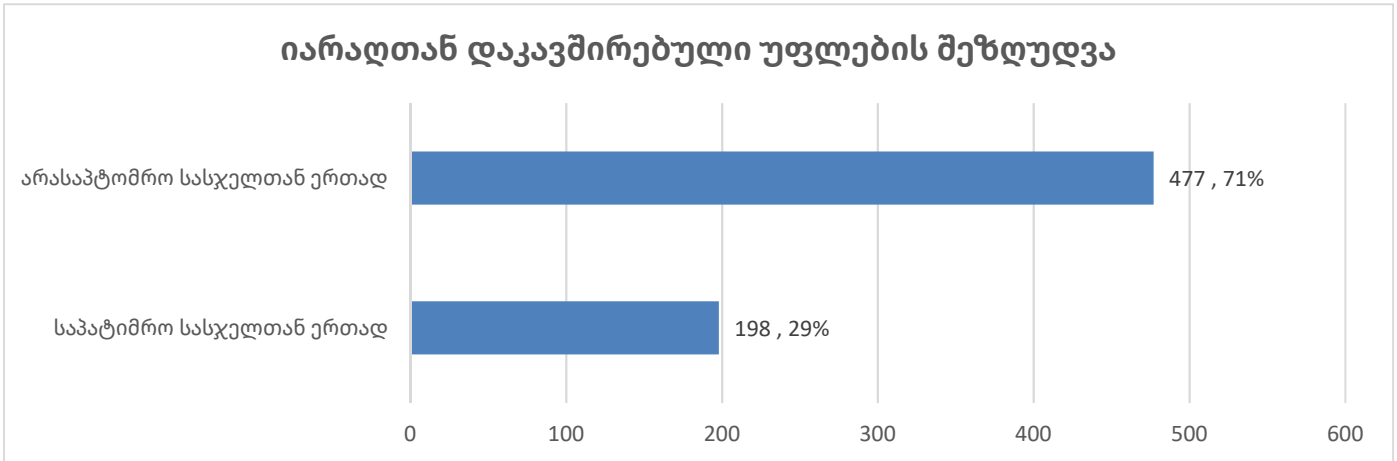
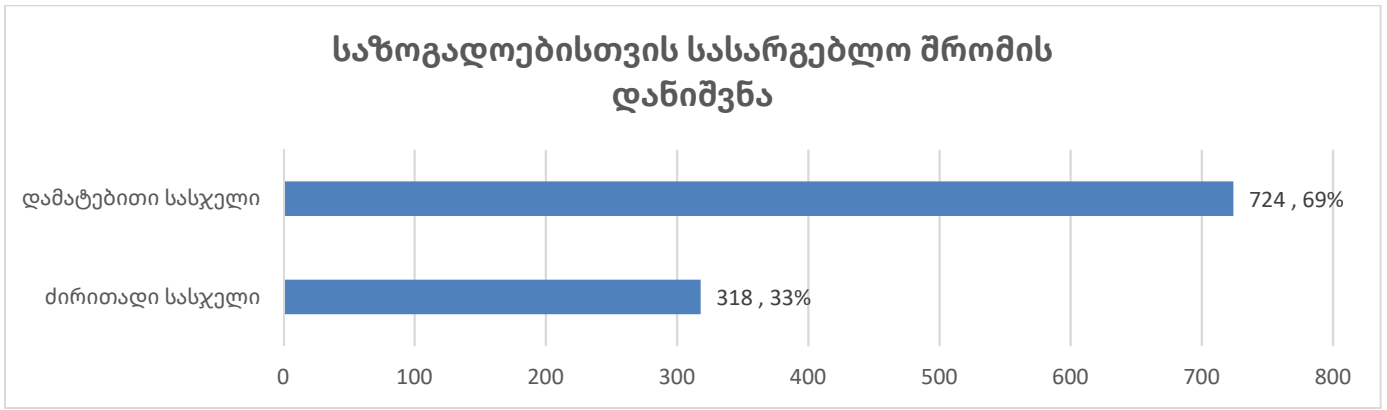




#### 12.5 არაპატიმარი მსჯავრდებულები არასაპატიმრო სასჯელის ტიპის მიხედვით

არასაპატიმრო სასჯელის შეფარდება ხორციელდება როგორც ძირითადი, ასევე დამატებითი სასჯელის სახით. საანგარიშო პერიოდში, არასაპატიმრო სასჯელშეფარდებული პირების რაოდენობამ (2 718) არაპატიმარ მსჯავრდებულთა საერთო რიცხვის (24 791) 11,0% შეადგინა. მათ შორის, პროცენტული გადანაწილება შემდეგნაირად გამოიყურება: თანამდებობის დაკავების ან საქმიანობის უფლების ჩამორთმევა - 35.2% (957), საზოგადოებისთვის სასარგებლო შრომის დანიშვნა 38.3% (1 042), იარაღთან დაკავშირებული უფლების შეზღუდვა - 24.8% (675), გამასწორებელი სამუშაოს დანიშვნა 0.1% (1), იურიდიული პირისათვის საქმიანობის უფლების ჩამორთმევა 0.1% (43). სქესის მიხედვით განაწილება შემდეგნაირია, არასაპატიმრო სასჯელშეფარდებული პირების საერთო რაოდენობის 3.2%-ს (87) ქალები შეადგენენ (იხ. დანართი, ცხრილი №62):



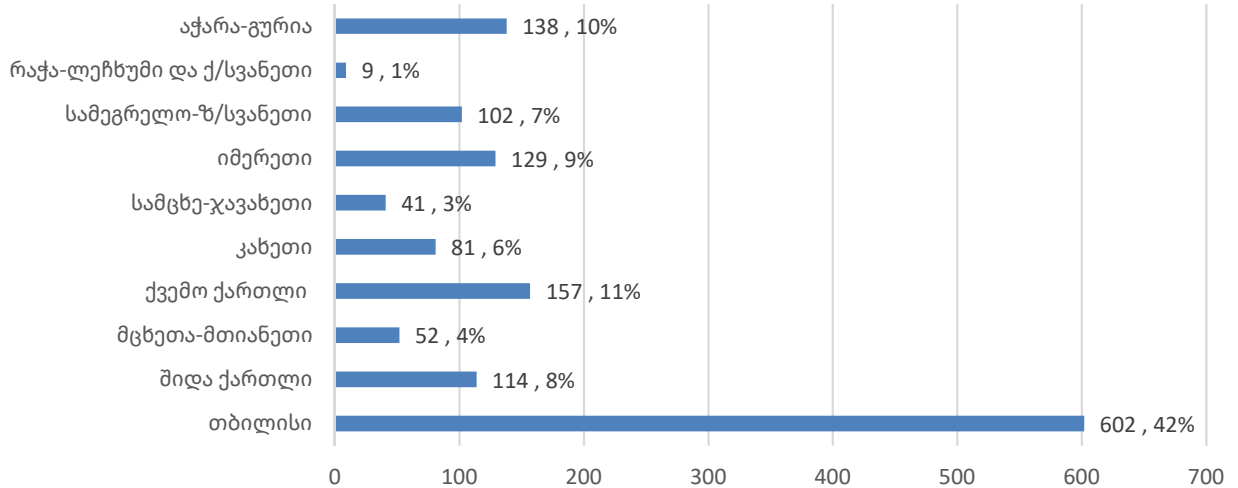


## 12.6 არაპატიმარ მსჯავრდებულთა ახალი საქმეები

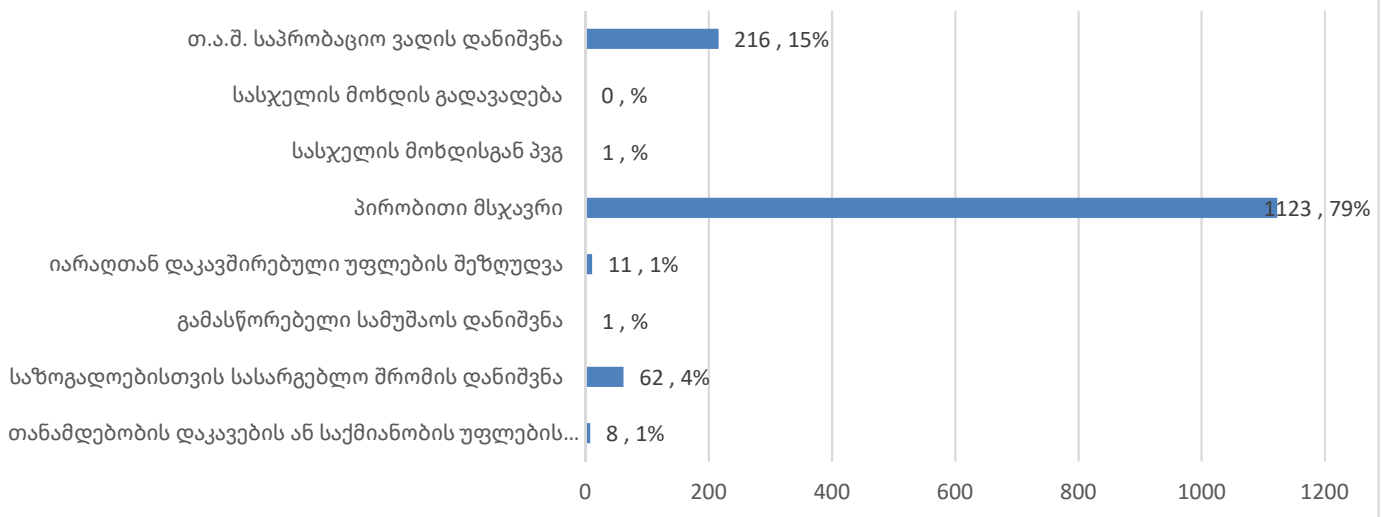
2024 წლის მარტში, სასამართლოს გადაწყვეტილება არასაპატიმრო სასჯელისა და პრობაციის ღონისძიების შეფარდების შესახებ სულ 1 425 პირის მიმართ იქნა გამოტანილი.

ზემოაღნიშნული სასამართლო გადაწყვეტილებების რაოდენობა რეგიონების და შეფარდებული ღონისძიების მიხედვით ასახულია შემდეგ დიაგრამებზე (იხ. დანართი, ცხრილი №63):

### არაპატიმარ მსჯავრდებულთა ახალი საქმეების რაოდენობა რეგიონულ ქრისტილში

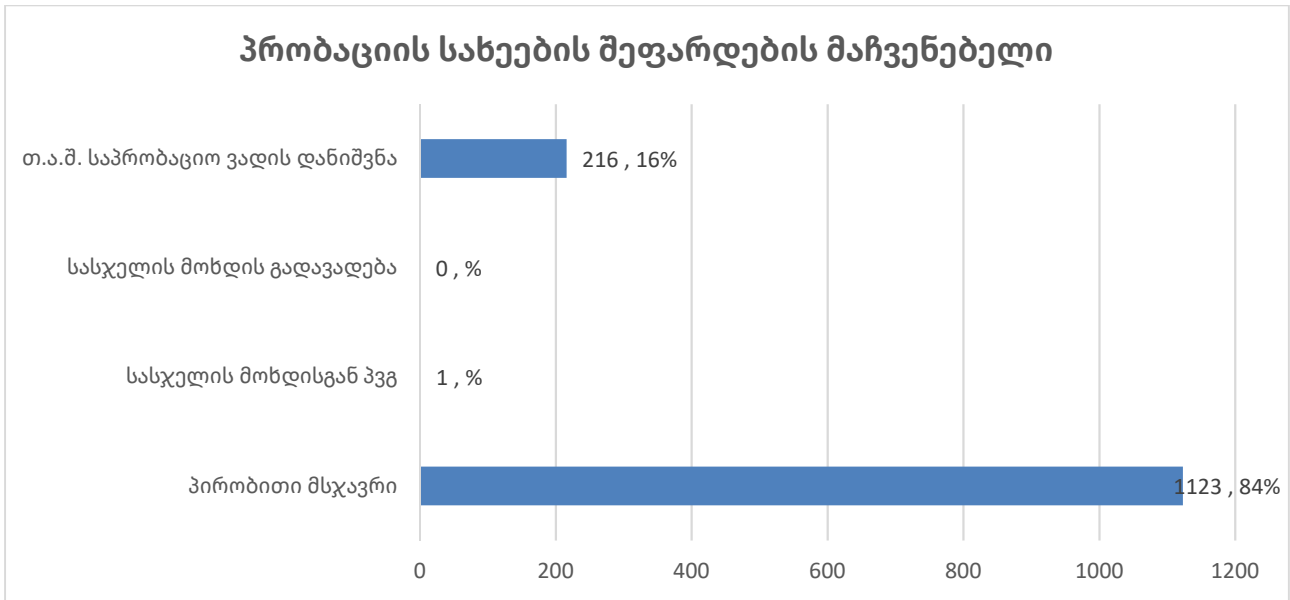


### არაპატიმარ მსჯავრდებულთა ახალი საქმეების რაოდენობა შეფარდებული ღონისძიების მიხედვით



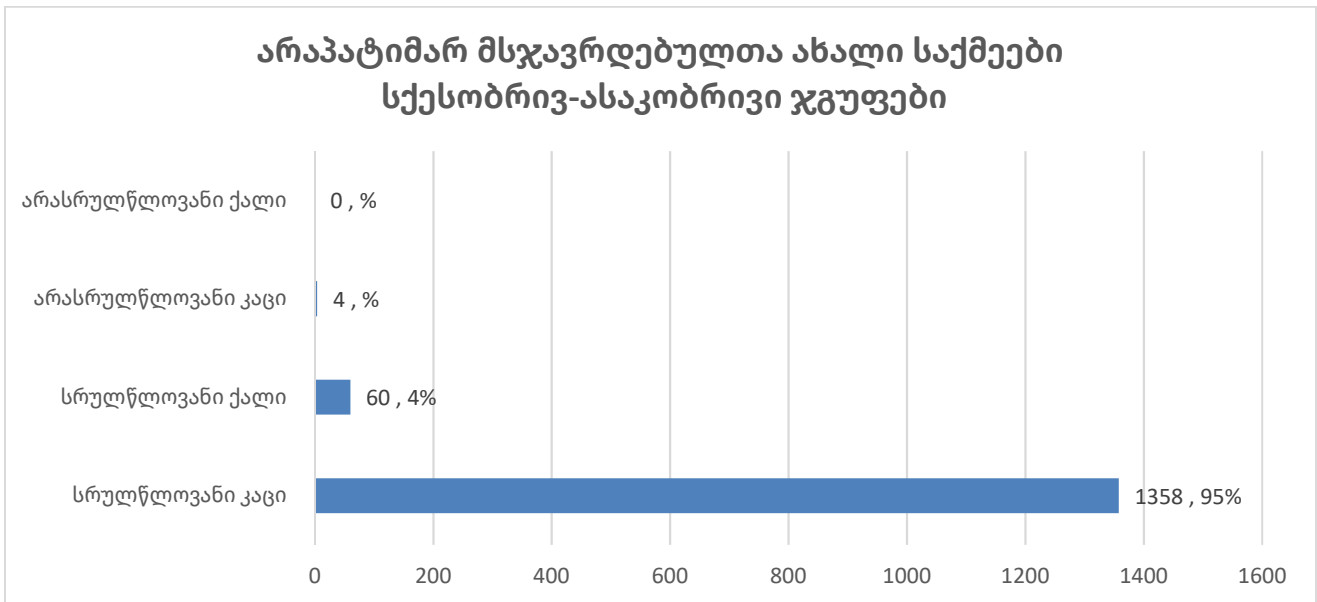
საანგარიშო პერიოდში, პრობაციის ღონისძიების შეფარდების შესახებ სასამართლოს განაჩენი 1 340 პირის მიმართ იქნა გამოტანილი. მათი ხვედრითი წილი შეფარდებული პრობაციის ღონისძიების მიხედვით მოცემულია ქვემოთ წარმოდგენილ დიაგრამაზე:

### პრობაციის სახეების შეფარდების მაჩვენებელი



ქვემოთ წარმოდგენილ დიაგრამაზე მოცემულია 2024 წლის მარტის თვეში არაპატიმარ მსჯავრდებულთა ახალი საქმეების მაჩვენებელი სქესობრივ-ასაკობრივი ჯგუფების მიხედვით (იხ. დანართი, ცხრილი №64):

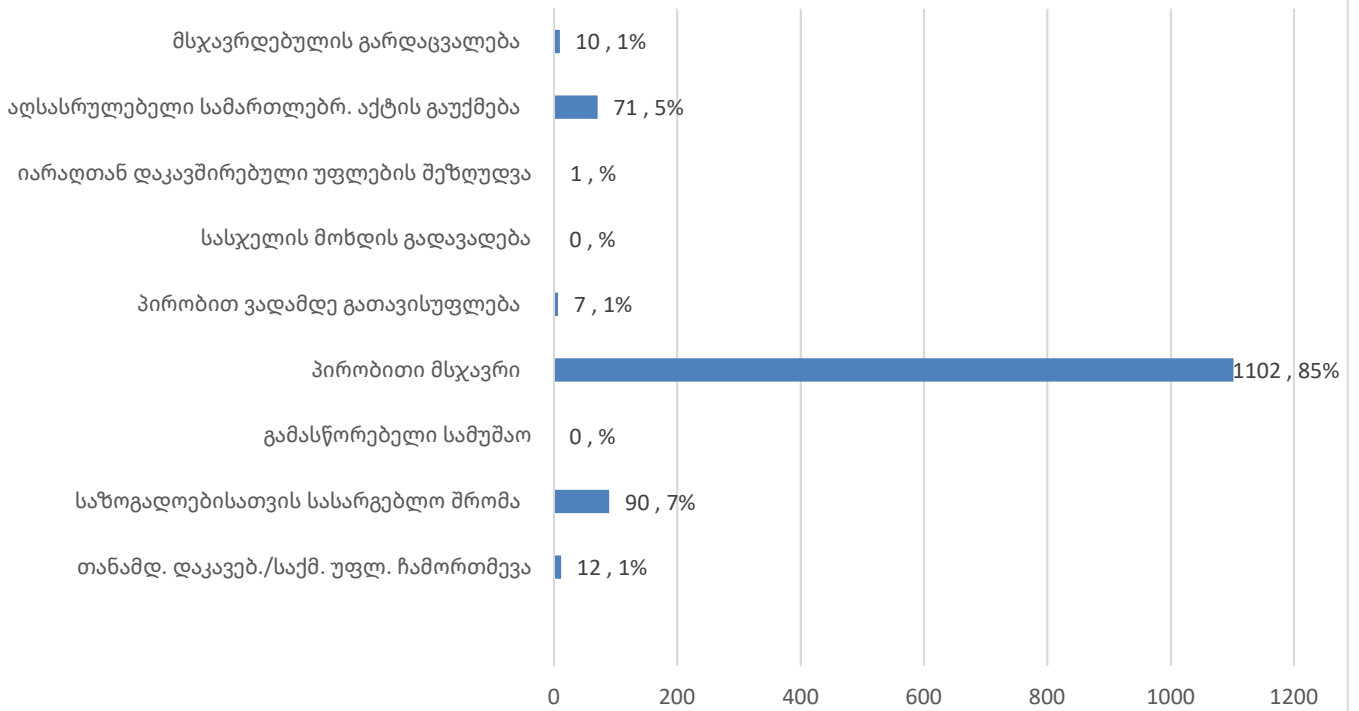
### არაპატიმარ მსჯავრდებულთა ახალი საქმეები სქესობრივ-ასაკობრივი ჯგუფები



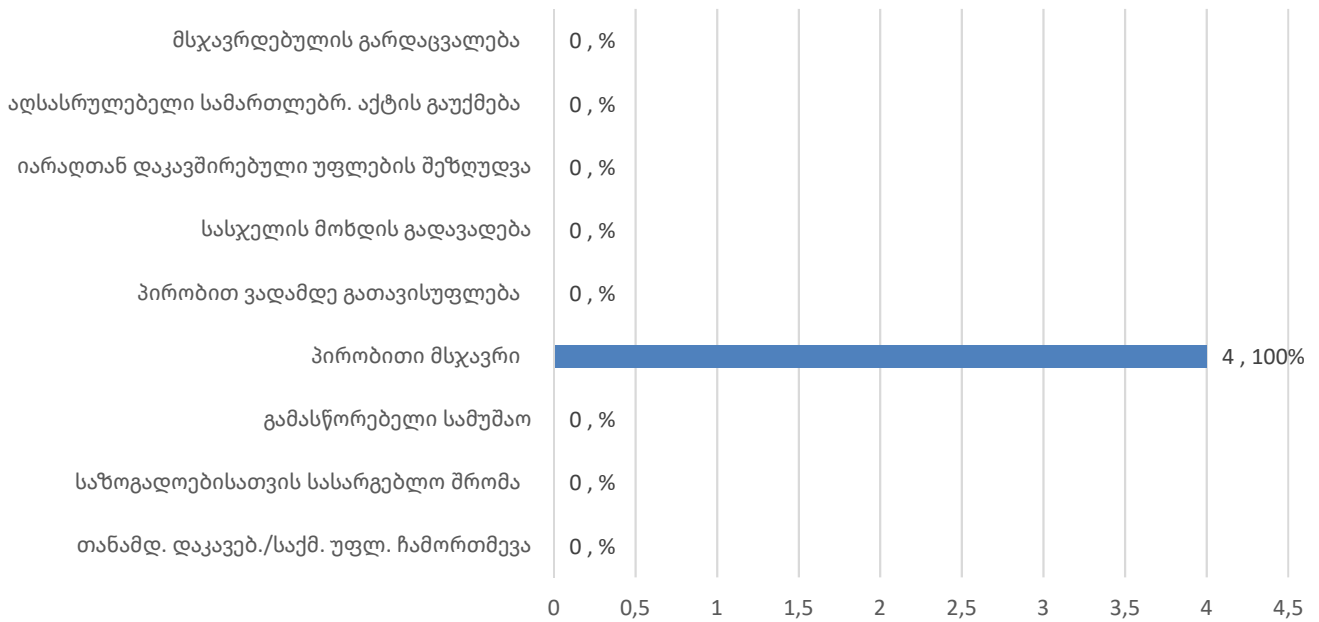
### 12.7 დასრულებული და შეწყვეტილი საქმეები

საანგარიშო პერიოდში, დასრულებულ და შეწყვეტილი საქმეთა რაოდენობა საქართველოს მოქალაქეთა (1 293) და უცხოელთა (4) მიმართ საფუძვლებისა და რეგიონების მიხედვით შემდეგნაირად ნაწილდება (იხ. დანართი, ცხრილი №65, №66, №67, №68):

### დასრულებული და შეწყვეტილი საქმეები საქართველოს მოქალაქეთა მიმართ საფუძვლის მიხედვით

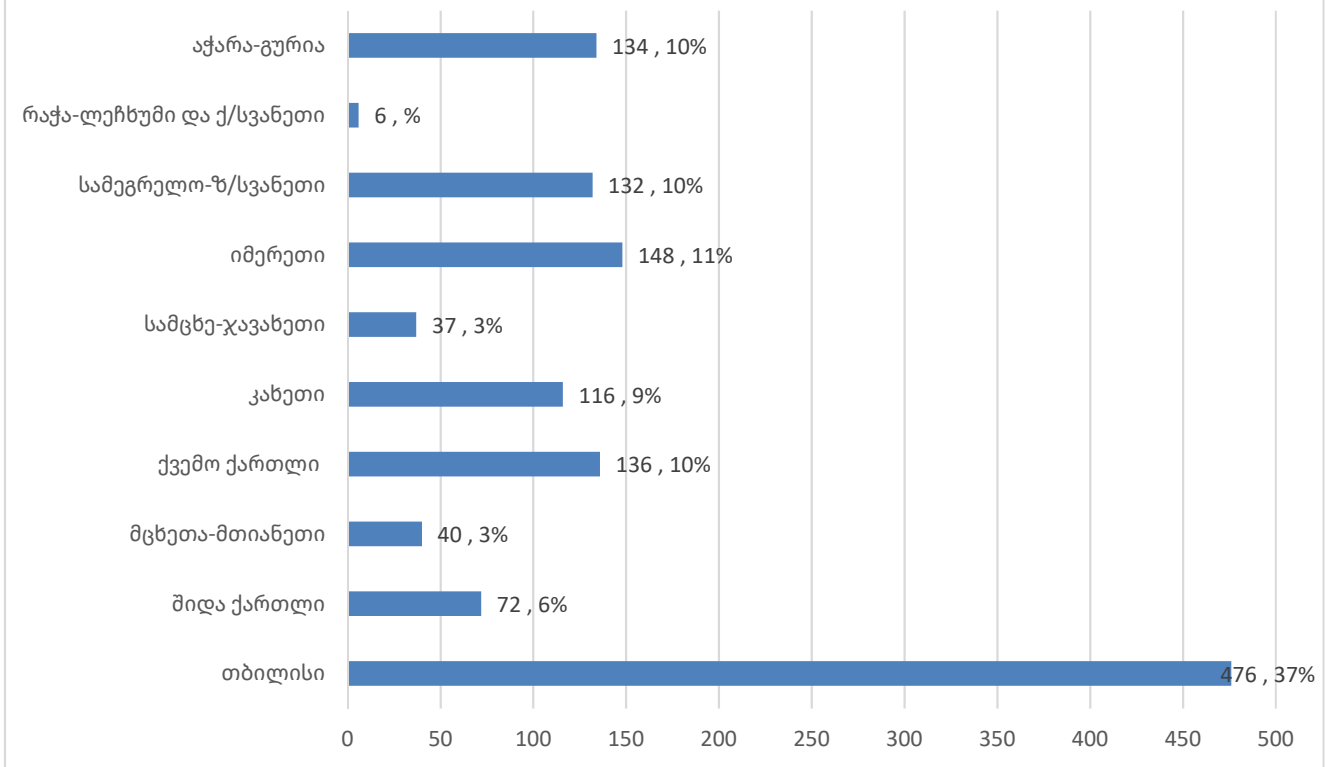


### დასრულებული და შეწყვეტილი საქმეები უცხოელთა მიმართ საფუძვლის მიხედვით





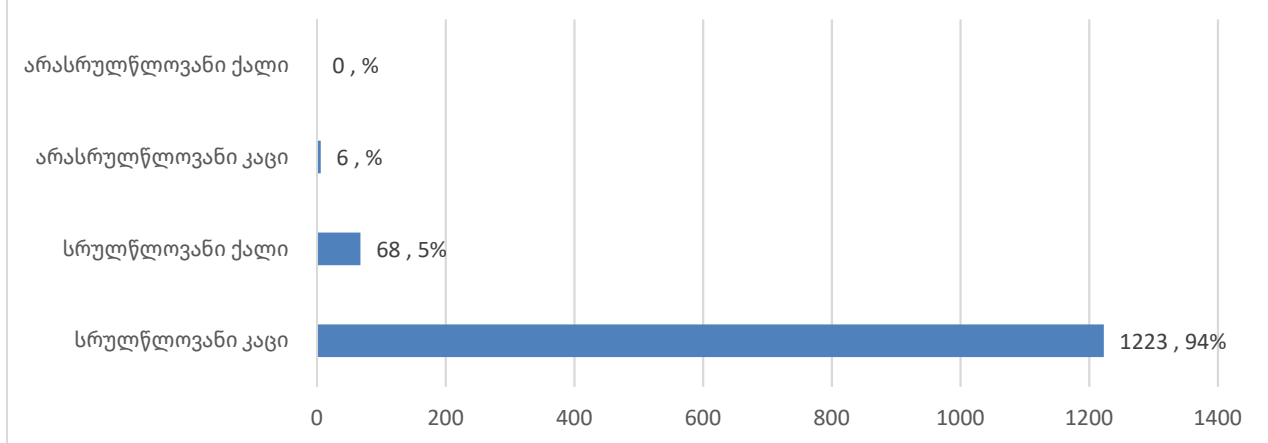
### დასრულებული და შეწყვეტილი საქმეები რეგიონულ ქრილში (საერთო)



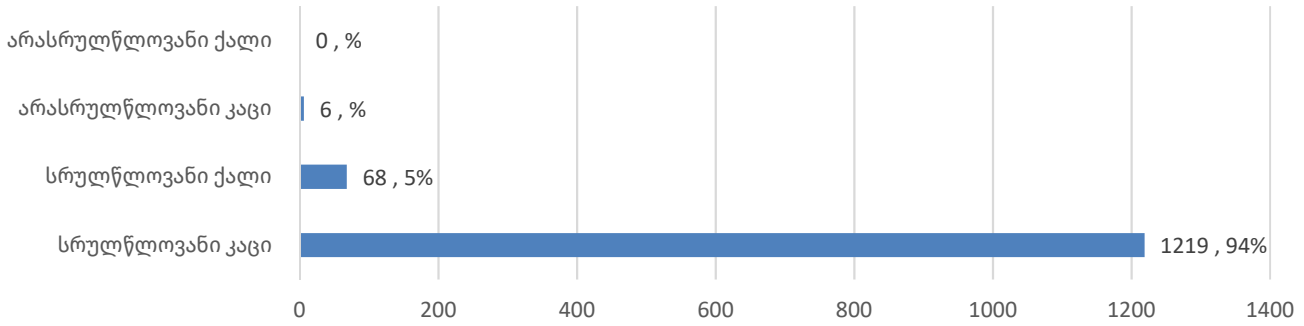
როგორც ზემოთ მოცემული დიაგრამიდან ჩანს, დასრულებული და შეწყვეტილი საქმეების რაოდენობის მხრივ თბილისის შემდეგ მაღალი მაჩვენებლით გამოირჩევა სამეგრელო ზემო სვანეთის და იმერეთის რეგიონები. ხოლო, რაოდენობრივად ყველაზე დაბალი მაჩვენებელი დაფიქსირდა რაჭა-ლეჩხუმ და ქვემო სვანეთში.

დასრულებული და შეწყვეტილი საქმეების რაოდენობა არაპატიმარ მსჯავრდებულთა სქესობრივ-ასაკობრივი ჭრილის მიხედვით შემდეგნაირად გამოიყურება (იხ. დანართი, ცხრილი №66, №67, №68):

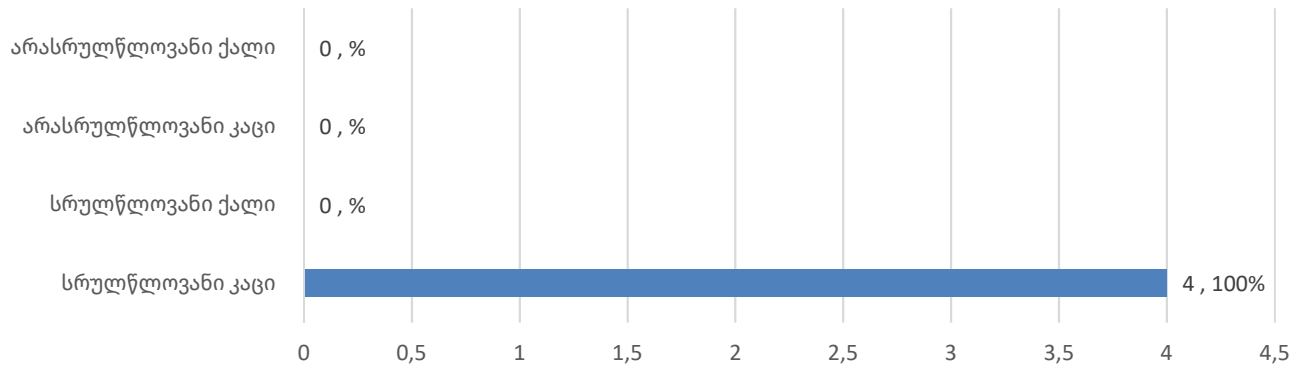
### დასრულებული და შეწყვეტილი საქმეები (საერთო) სქესობრივ-ასაკობრივ ჭრილში



**დასრულებული და შეწყვეტილი საქმეები საქმეები საქართველოს მოქალაქეთა მიმართ სქესობრივ-ასაკობრივ ჭრილში**



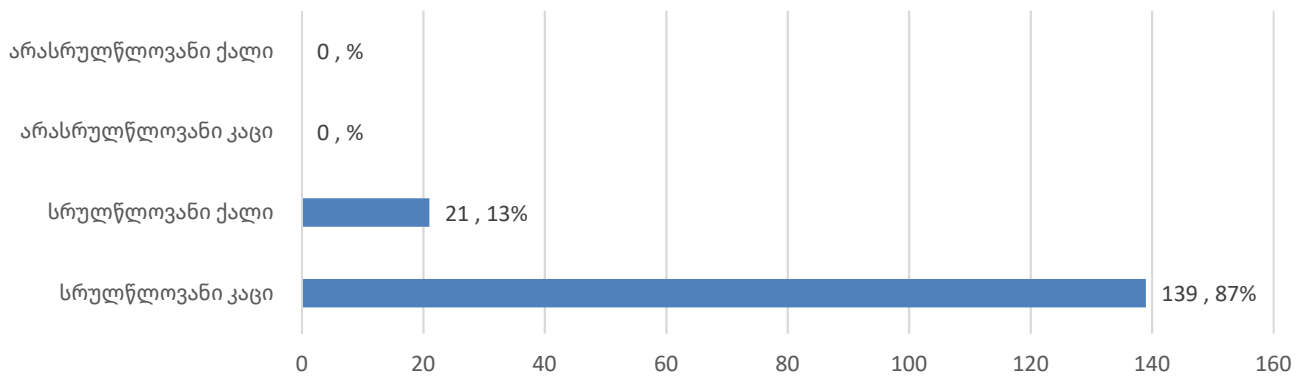
**დასრულებული და შეწყვეტილი საქმეები უცხოელთა მიმართ სქესობრივ-ასაკობრივ ჭრილში**



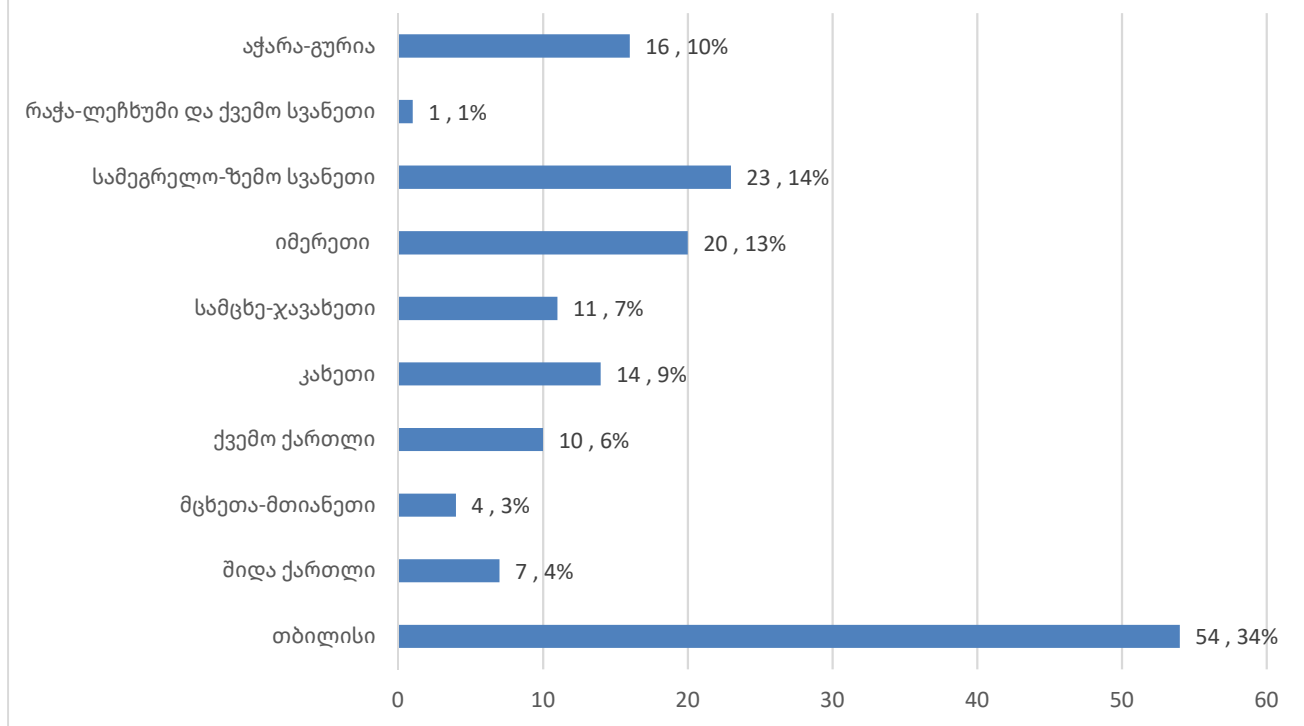
**12.8 პირობითი მსჯავრის გაუქმება და ნასამართლობის მოხსნა**

ქვემოთ მოცემულ დიაგრამებზე ასახულია არაპატიმარ მსჯავრდებულთათვის პირობითი მსჯავრის გაუქმებისა და ნასამართლობის მოხსნის 2024 წლის მარტის თვის სტატისტიკა, სქესობრივ-ასაკობრივი ჭრილისა და რეგიონების მიხედვით (იხ. დანართი, ცხრილი №69):

### პირობითი მსჯავრის გაუქმება და ნასამართლობის მოხსნა სქესობრივ-ასაკობრივ ჯგუფში



### პირობითი მსჯავრის გაუქმება და ნასამართლობის მოხსნა რეგიონულ ჯგუფში



#### 12.9 არაპატიმარ მსჯავრდებულთა შეწყალება

2024 წლის მარტში შეწყალების ფაქტი არ დაფიქსირებულა (იხ. დანართი, ცხრილი №70):

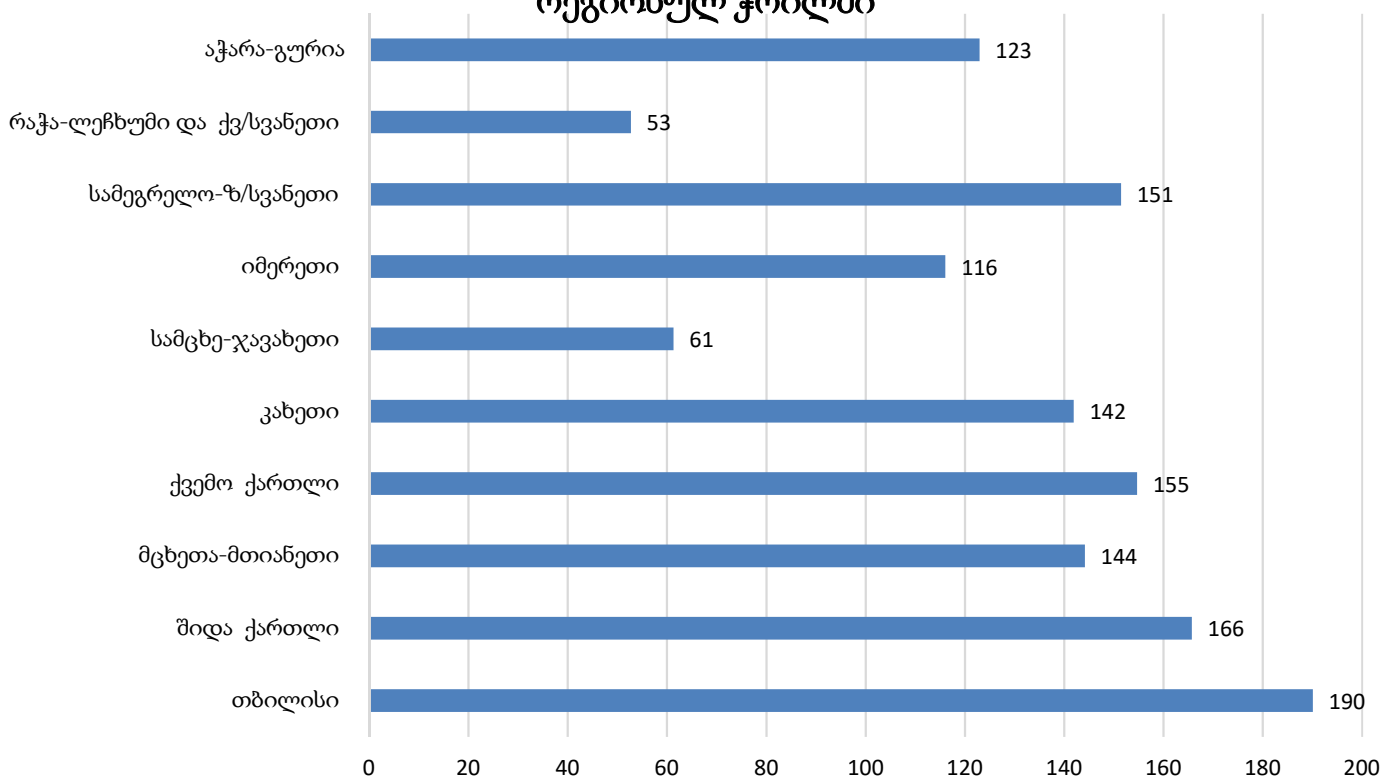
#### 12.10 არაპატიმარ მსჯავრდებულთა ამნისტია

2024 წლის მარტში, არაპატიმარ მსჯავრდებულთა ამნისტიის ფაქტი არ დაფიქსირებულა (იხ. დანართი, ცხრილი №71).

### 12.11 საქმეების საშუალო რაოდენობა<sup>2</sup> ერთ ოფიცერზე

2024 წლის მატის თვის მონაცემების მიხედვით, ქვეყანაში 24 791 არაპატიმარი მსჯავრდებულის საქმე 167 პრობაციის ოფიცერზე გადანაწილდა. საქმეების საშუალო რაოდენობით ერთ ოფიცერზე რეგიონებში თბილისი (190) და შიდა ქართლი (166) ლიდერობს, ხოლო ყველაზე დაბალი მაჩვენებელი რაჭა-ლეჩხუმსა და ქვემო სვანეთში (53) ფიქსირდება. საანგარიშო პერიოდში, მთლიანი ქვეყნის მასშტაბით, საქმეების საშუალო რაოდენობამ ერთ ოფიცერზე 148 შეადგინა. ქვემოთ მოცემულ დიაგრამაზე ასახულია საქმეების საშუალო რაოდენობის მაჩვენებელი რეგიონების მიხედვით (იხ. დანართი, ცხრილი №72):

საქმეების საშუალო რაოდენობა ერთ ოფიცერზე რეგიონულ ჭრილში

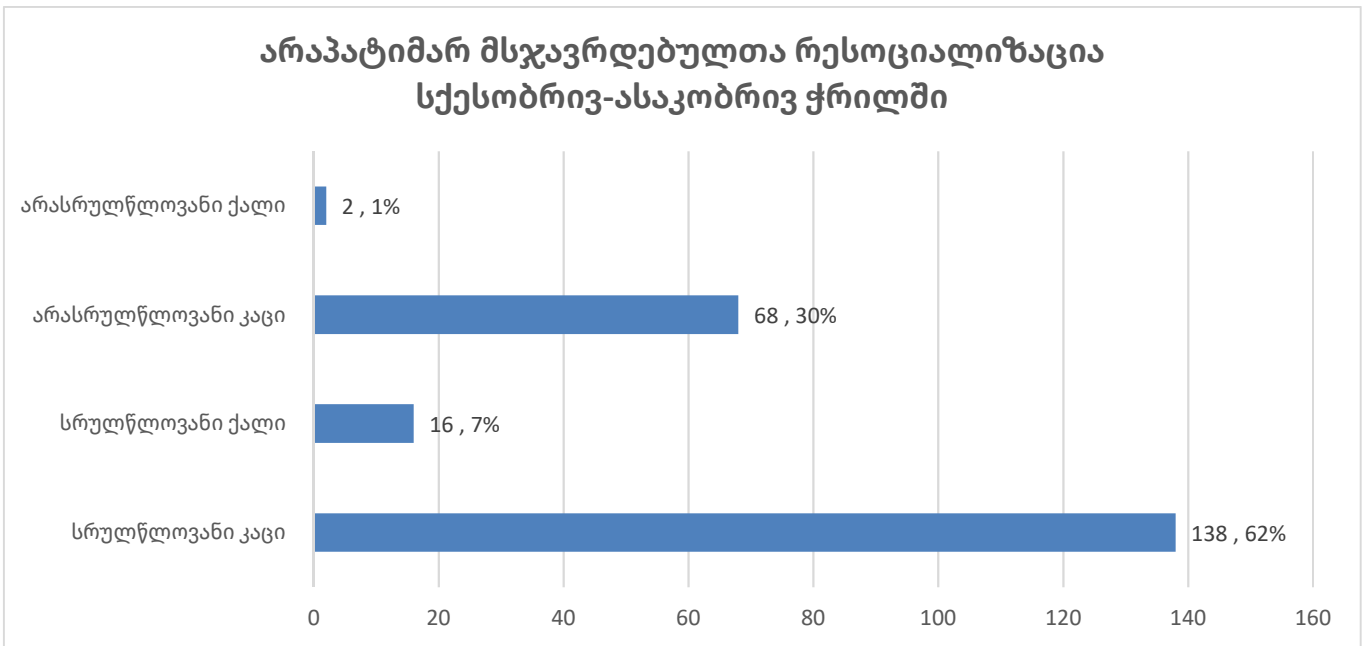
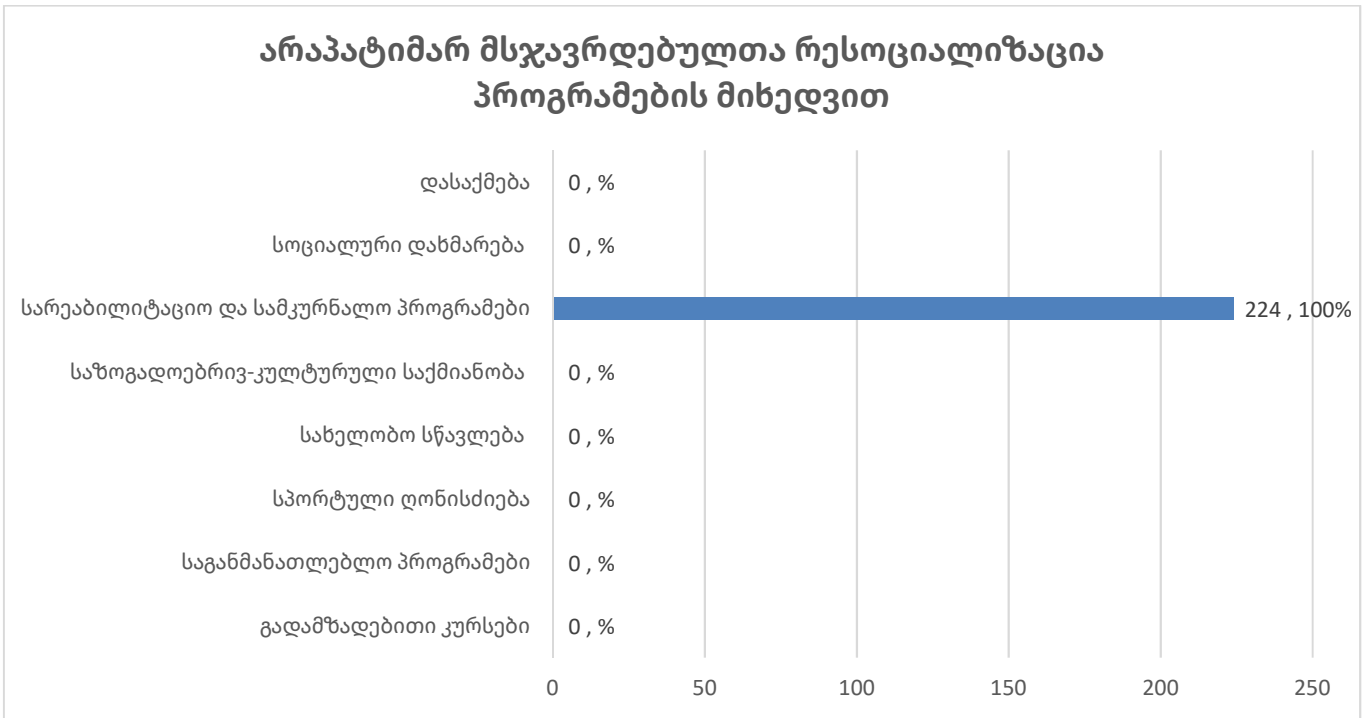


<sup>2</sup> საქმეების საშუალო რაოდენობა თითოეულ პრობაციის ოფიცერზე რეგიონულ ჭრილში, გამოითვლება საანგარიშო პერიოდისთვის მოცემულ რეგიონში დაფიქსირებული არაპატიმარ მსჯავრდებულთა რაოდენობის შეფარდებით ამავე რეგიონში მოქმედ პრობაციის ოფიცერების რაოდენობაზე. მთელი ქვეყნის მასშტაბით ერთ ოფიცერზე საქმეების საშუალო რაოდენობის გამოთვლისას არაპატიმარ მსჯავრდებულთა საერთო რაოდენობის შეფარდება ხდება საქართველოში მოქმედ ყველა პრობაციის ოფიცერის რაოდენობის აღმნიშვნელ რიცხვზე. არაპატიმარ მსჯავრდებულთა რაოდენობა როგორც რეგიონულ ჭრილში, ასევე მთელი ქვეყნის მასშტაბით ასახულია დანართის №56 ცხრილში სახელწოდებით „არაპატიმარ მსჯავრდებულთა რაოდენობა შეფარდებული ღონისძიების მიხედვით რეგიონულ ჭრილში“.

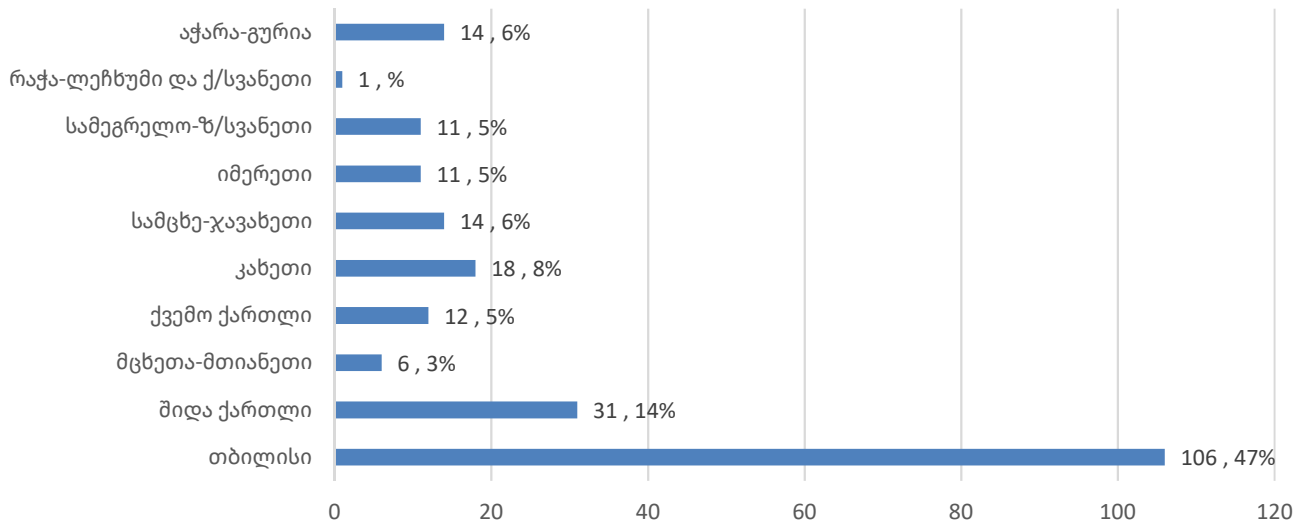
**12.12 არაპატიმარ მსჯავრდებულთა რესოციალიზაციის მიმდინარეობა და განრიდებულთა შეფასება**

საანგარიშო პერიოდში, პრობაციის ეროვნული სააგენტოს ხელშეწყობით თბილისის, შიდა ქართლის, მცხეთა-მთიანეთის, ქვემო ქართლის, კახეთის, სამცხე-ჯავახეთის, იმერეთის, სამეგრელო-ზემო-სვანეთის, რაჭა-ლეჩხუმი და ქსვანეთის და აჭარა-გურიის რეგიონებში სარეაბილიტაციო და სამკურნალო პროგრამები და დასაქმების ღონისძიებები სულ - 224 არაპატიმარ მსჯავრდებულისთვის განხორციელდა.

ქვემოთ მოცემულ დიაგრამებზე ასახულია არაპატიმარ მსჯავრდებულთა რესოციალიზაციის 2024 წლის მარტისთვის სტატისტიკა, პროგრამების, სქესობრივ-ასაკობრივი ჭრილისა და რეგიონების მიხედვით (იხ. დანართი, ცხრილი №73, №74):

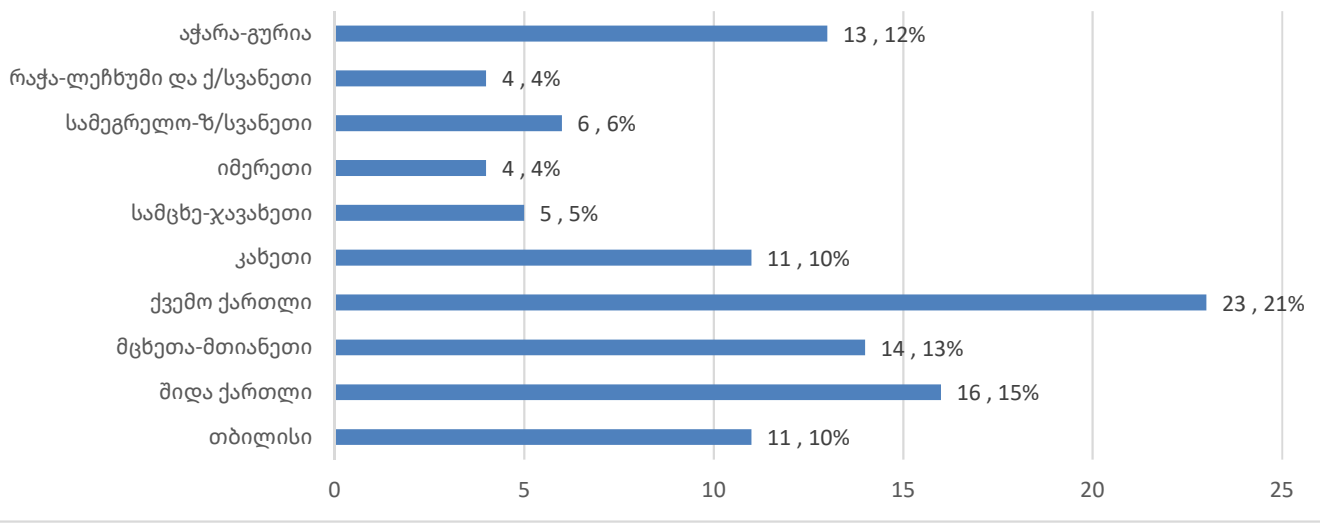


### არაკატიმარ მსჯავრდებულთა რესოციალიზაცია რეგიონულ ჭრილში

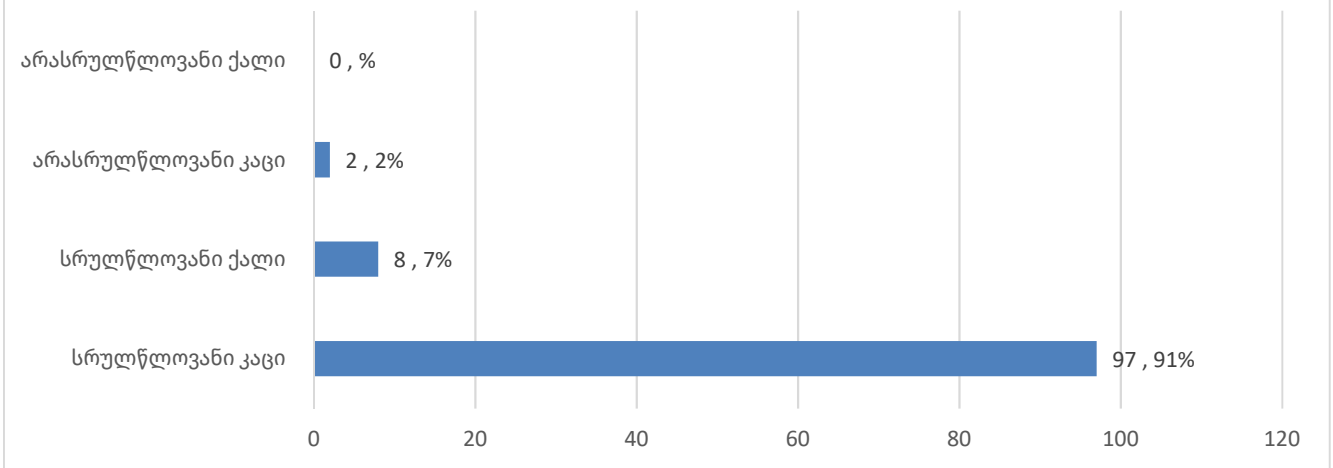


საანგარიშო პერიოდის განრიდებულთა შეფასების მაჩვენებელი (107) რეგიონებისა და სქესობრივ-ასაკობრივი ჭრილის მიხედვით ასახულია ქვემოთ მოცემულ დიაგრამებზე (იხ. დანართი, ცხრილი №73, №74):

### განრიდებულთა შეფასების მაჩვენებელი რეგიონულ ჭრილში



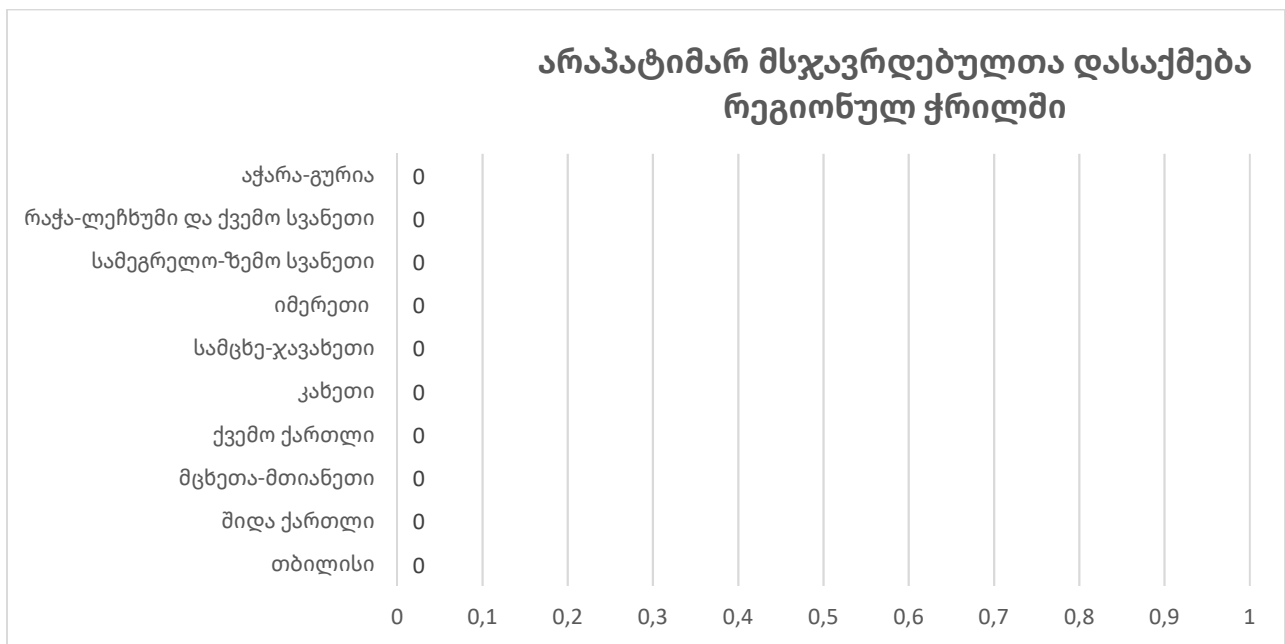
### განრიდებულთა შეფასების მაჩვენებელი სქესობრივ-ასაკობრივ ჯგუფში

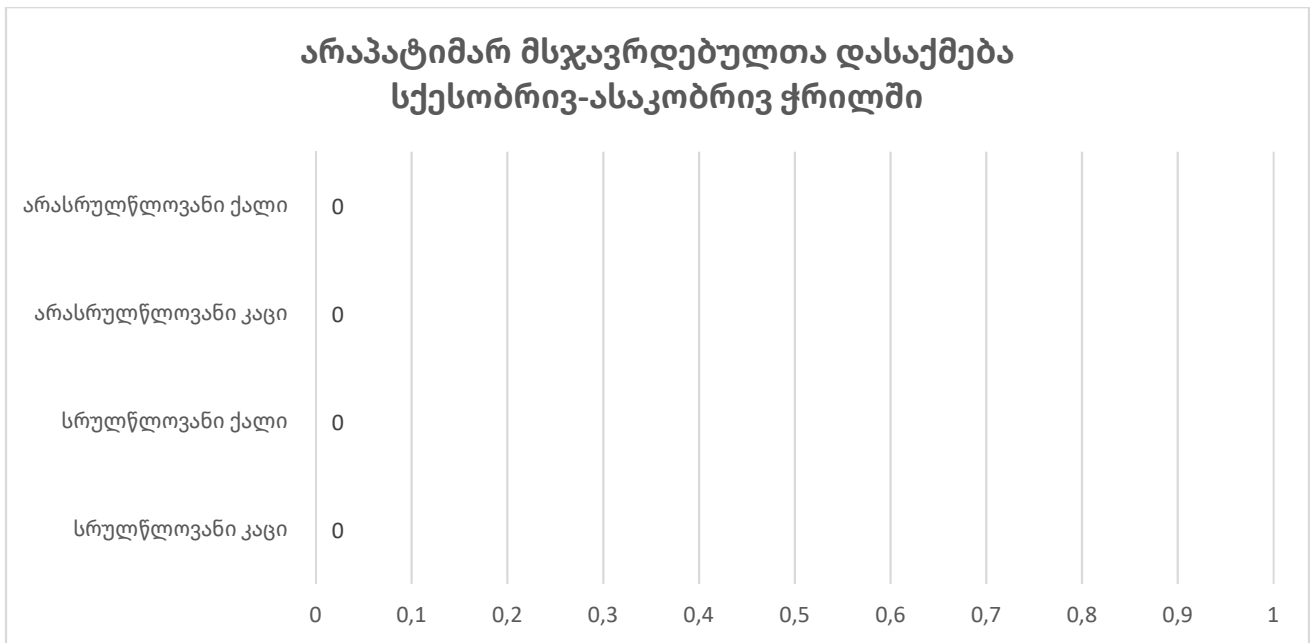


### 12.13 არაპატიმარ მსჯავრდებულთა დასაქმება

2024 წლის მარტის თვის, არაპატიმარ მსჯავრდებულთა დასაქმების სტატისტიკა სქესობრივ-ასაკობრივი ჯგუფისა და რეგიონების მიხედვით მოცემულია ქვემოთ წარმოდგენილ დიაგრამებზე (იხ. დანართი, ცხრილი №75):

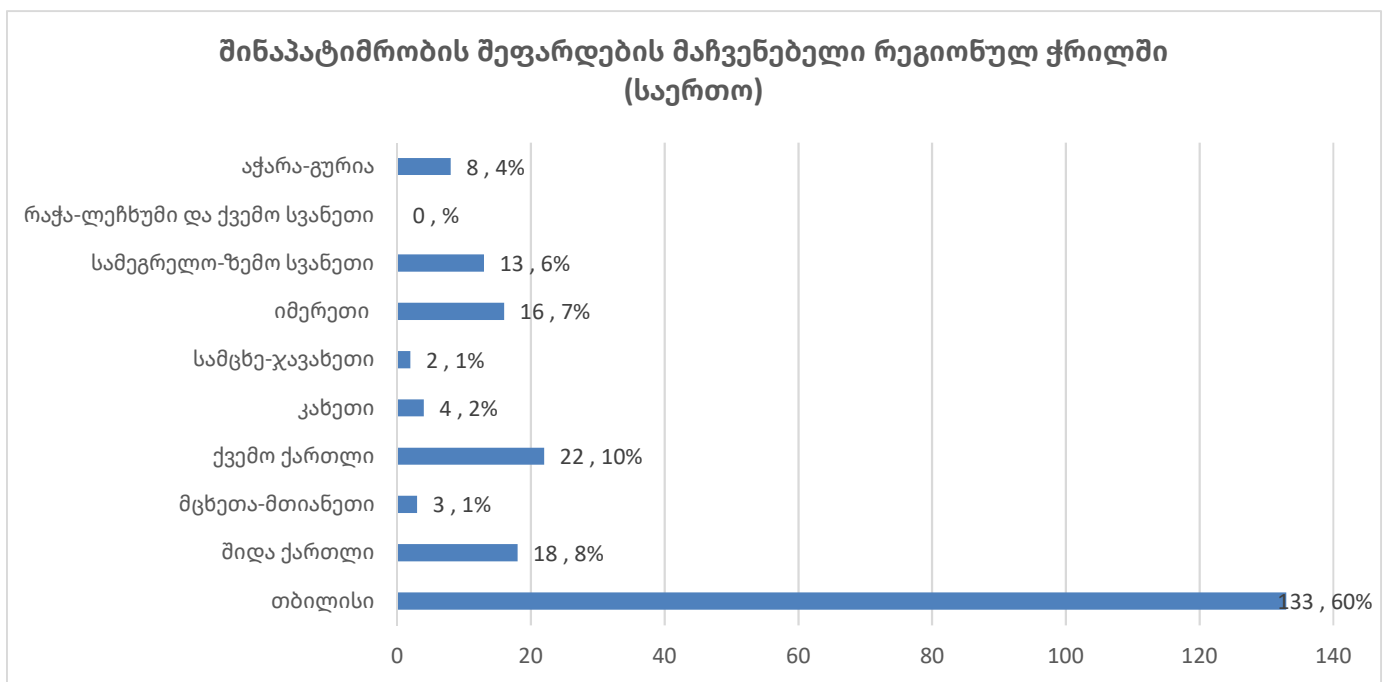
### არაპატიმარ მსჯავრდებულთა დასაქმება რეგიონულ ჯგუფში





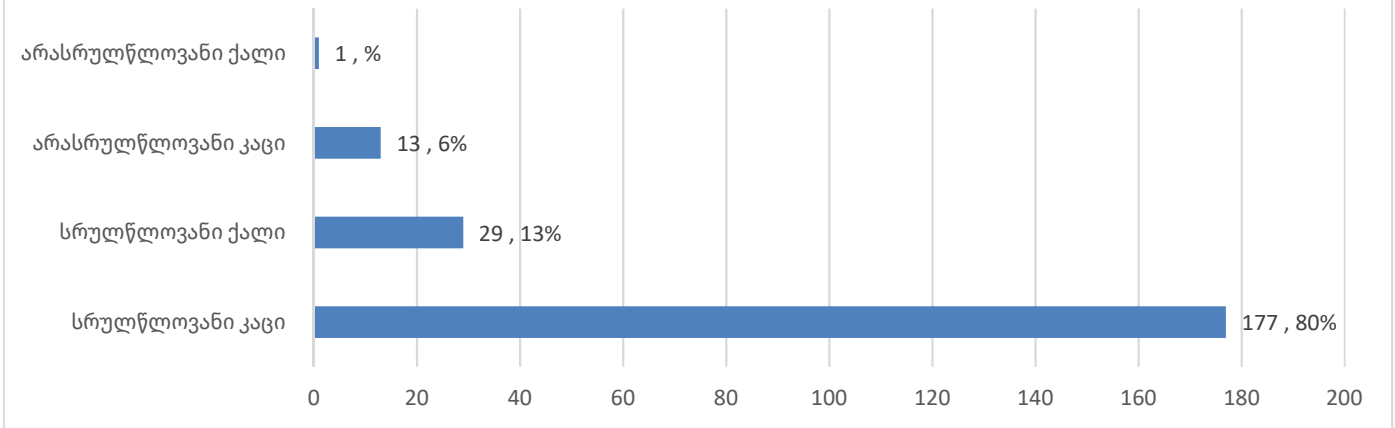
#### 12.14 შინაპატიმრობა

ქვემოთ მოცემულ დიაგრამებზე ასახულია, საანგარიშო პერიოდში, შინაპატიმრობის შეფარდების სტატისტიკის საერთო მაჩვენებელი სქესობრივ-ასაკობრივი ჯგუფის, რეგიონებისა და გადაწყვეტილების მიმღები ორგანოების მიხედვით (იხ. დანართი, ცხრილი №76, №77, №78):

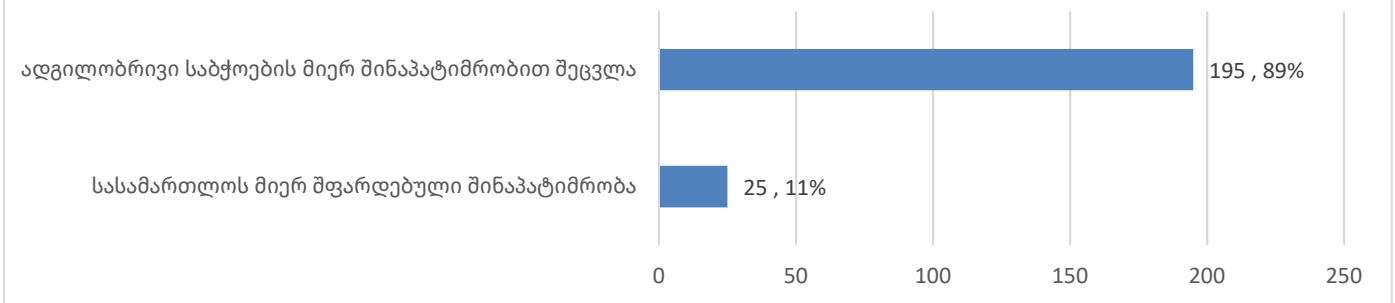




### შინაპატიმრობის შეფარდების მაჩვენებელი სქესობრივ-ასაკობრივ ჯგუფში (საერთო)

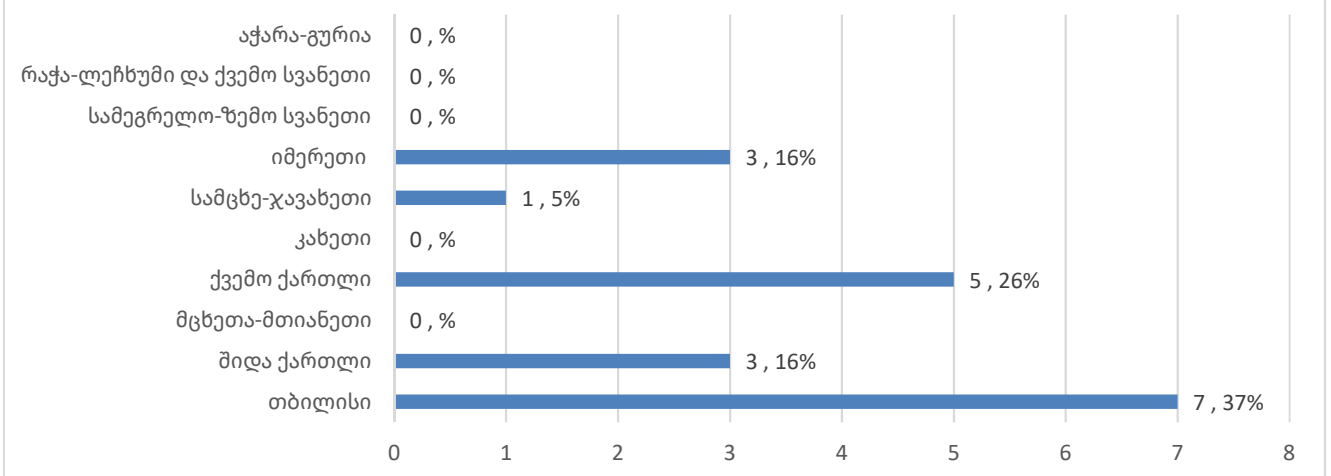


### შინაპატიმრობის შეფარდების მაჩვენებელი სასამართლოს/ადგილობრივი საბჭოების მიერ (საერთო)

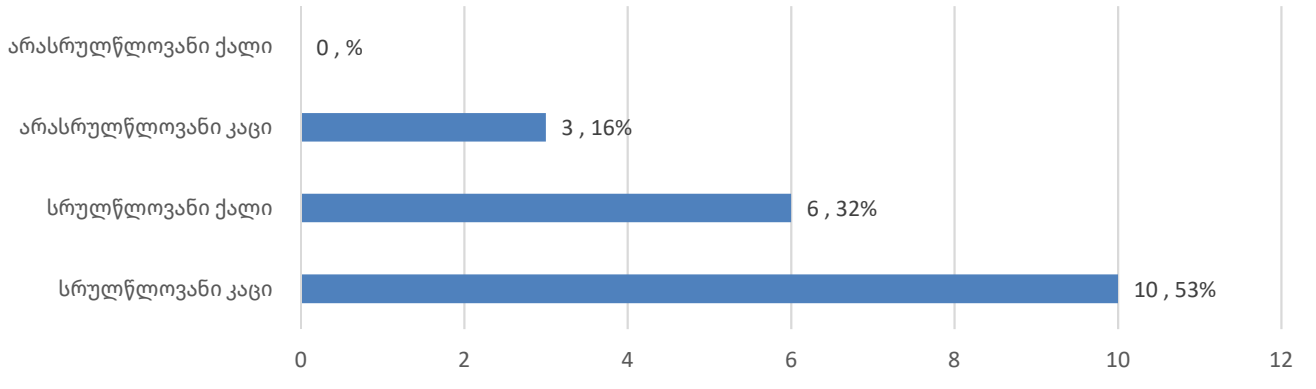


ქვემოთ მოცემულ დიაგრამებზე ასახულია შინაპატიმრობის შემოსულ საქმეთა რაოდენობა სქესობრივ-ასაკობრივი ჯგუფის, რეგიონებისა და გადაწყვეტილების მიმღები ორგანოების მიხედვით (იხ. დანართი, ცხრილი №77):

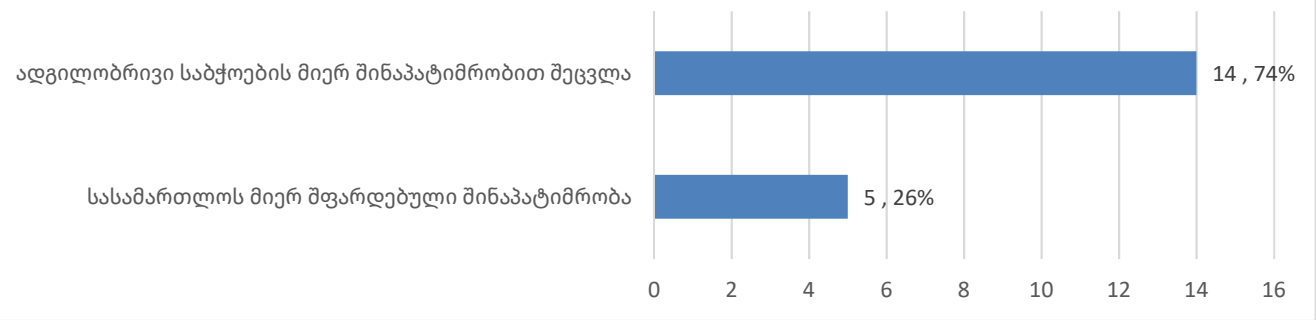
### შინაპატიმრობის შეფარდების მაჩვენებელი - შემოსულ საქმეთა რაოდენობა რეგიონულ ჯგუფში



**შინაპატიმრობის შეფარდების მაჩვენებელი - შემოსულ  
საქმეთა რაოდენობა  
სქესობრივ-ასაკობრივ ჯგუფში**

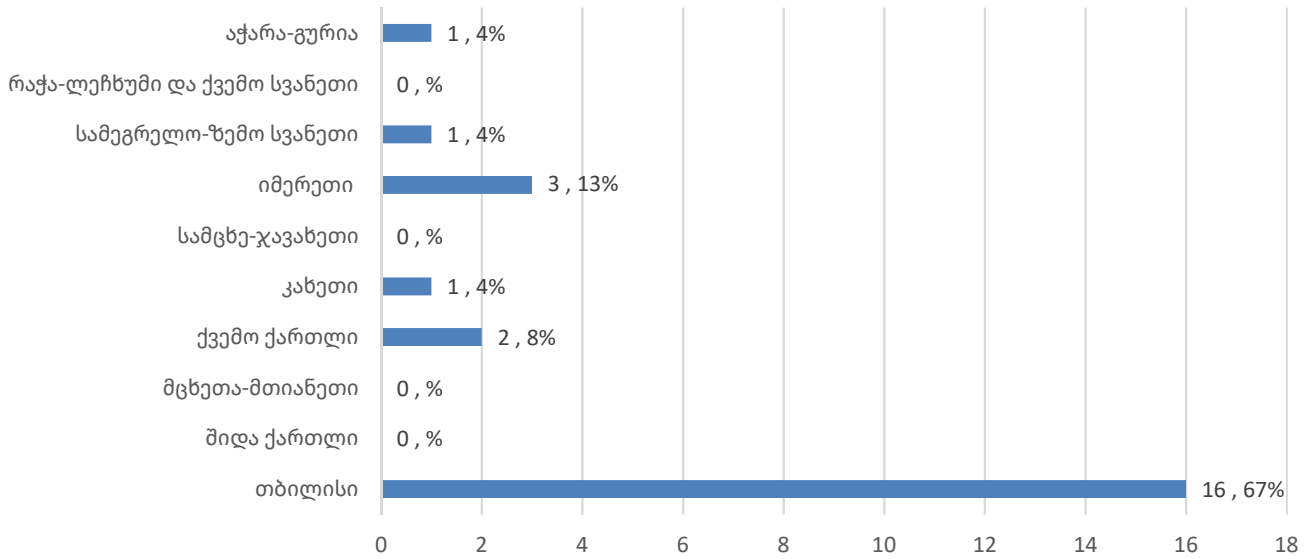


**შინაპატიმრობის შეფარდების მაჩვენებელი - შემოსულ  
საქმეთა რაოდენობა  
სასამართლოს/ადგილობრივი საბჭოების მიერ**

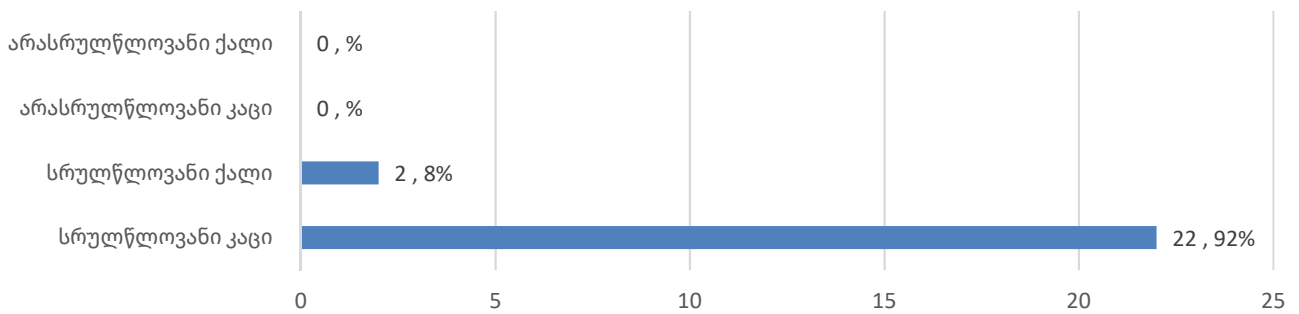


ქვემოთ მოცემულ დიაგრამებზე ასახულია შინაპატიმრობის მაჩვენებელთან დაკავშირებით დასრულებულ საქმეთა რაოდენობა სქესობრივ-ასაკობრივი ჯგუფის, რეგიონებისა და გადაწყვეტილების მიმღები ორგანოების მიხედვით (იხ. დანართი, ცხრილი №78):

**შინაპატიმრობის შეფარდების მაჩვენებელი - დასრულებულ საქმეთა რაოდენობა რეგიონულ ჭრილში**



**შინაპატიმრობის შეფარდების მაჩვენებელი - დასრულებულ საქმეთა რაოდენობა სქესობრივ-ასაკობრივ ჭრილში**



**შინაპატიმრობის შეფარდების მაჩვენებელი - დასრულებულ საქმეთა რაოდენობა სასამართლოს/ადგილობრივი საბჭოების მიერ**

