

საქართველოს სტატისტიკის ეროვნული სამსახური

# კულტურის სტატისტიკის მარკენებლები

## 2023 წელი



14.06.2024  
www.geostat.ge

14.06.2024

## კულტურის სტატისტიკა 2023 წელი

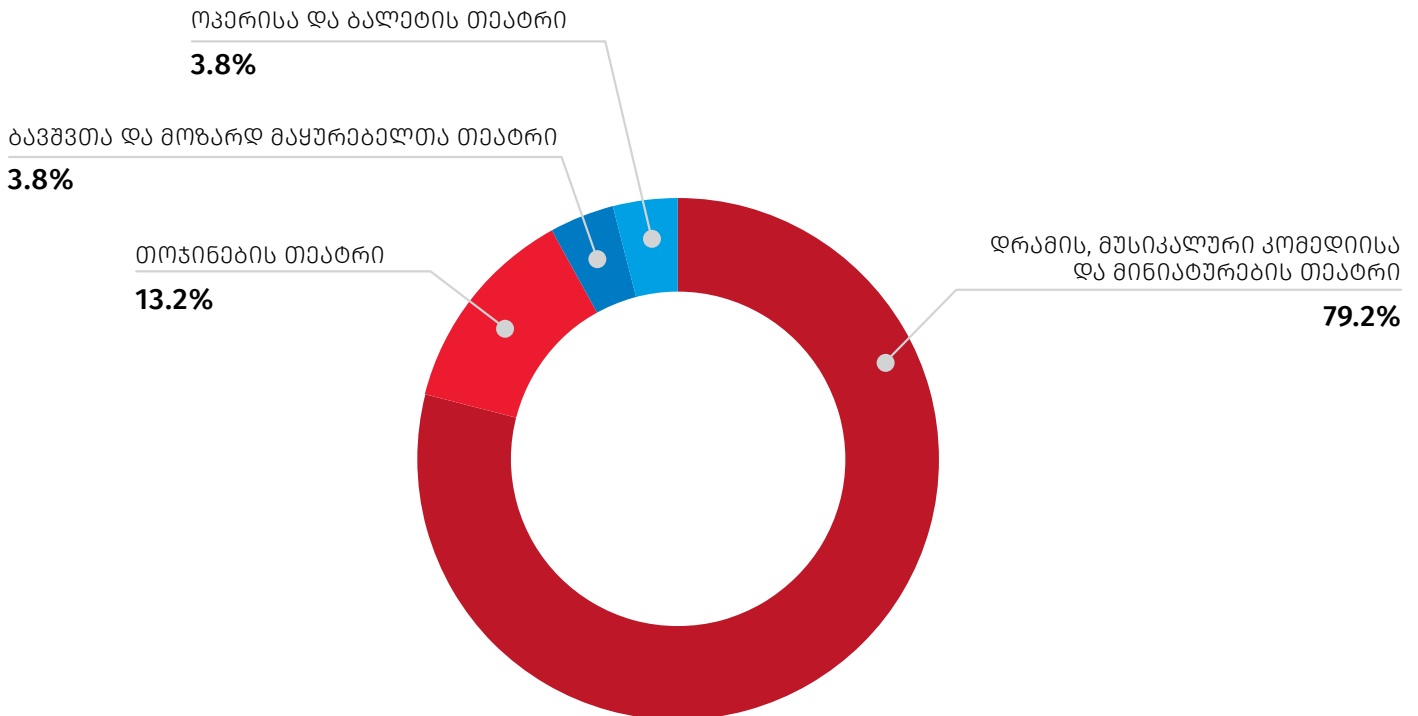
### თეატრების სტატისტიკური გამოკვლევა

2023 წლის მონაცემებით, საქართველოში 53 პროფესიული თეატრი ფუნქციონირებდა, აქედან, 42 ერთეული იყო დრამის, მუსიკალური კომედიისა და მინიატურების, 7 - თოჯინების, 2 - ოპერისა და ბალეტის, ხოლო 2 - ბავშვთა და მოზარდმაცურებელთა თეატრი. თეატრების უმრავლესობა (52.8 პროცენტი) ფუნქციონირებდა ქ. თბილისში, 15.1 პროცენტი - იმერეთში, ხოლო დარჩენილი 32.1 პროცენტი სხვა რეგიონებში.

ქვემოთ მოცემულ დიაგრამაზე წარმოდგენილია პროფესიული თეატრების განაწილება თეატრის ტიპის მიხედვით, 2023 წელს.

დიაგრამა №1

### თეატრების განაწილება თეატრის ტიპის მიხედვით, 2023 წელს



## საქართველოს სტატისტიკის ეროვნული სამსახური

14.06.2024

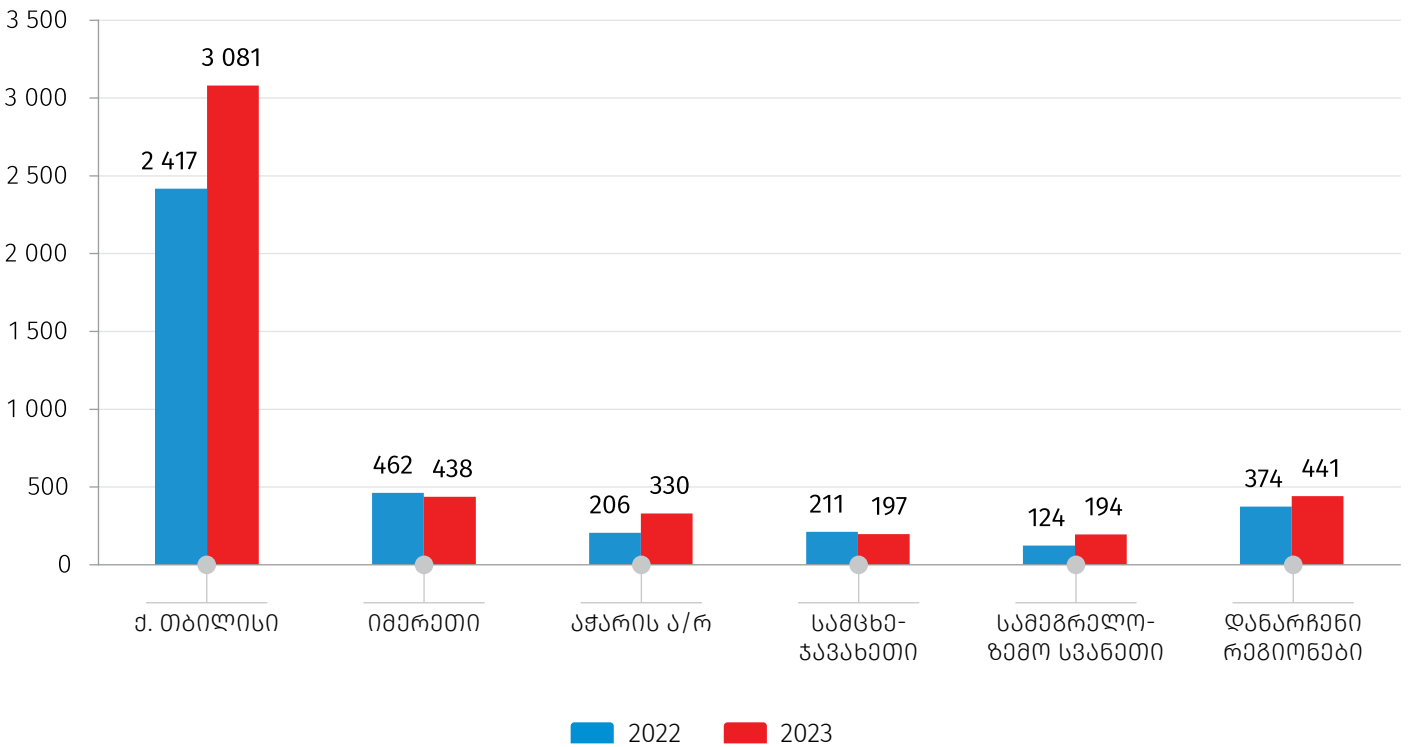
2023 წელს ქვეყანაში 4.9 ათასი ღონისძიება ჩატარდა, აქედან 231 იყო გასვლითი (ქალაქის გარეთ). საზღვარგარეთ ჩატარებული ღონისძიებების რაოდენობამ 156 ერთეული შეადგინა.

2023 წელს ჩატარებული სპექტაკლების რაოდენობა, წინა წელთან შედარებით 23.4 პროცენტით გაიზარდა და 4 681 ერთეული შეადგინა. სპექტაკლების ნახევარზე მეტი (65.8 პროცენტი) ქ. თბილისში ჩატარდა.

ქვემოთ მოცემულ დიაგრამაზე წარმოდგენილია ჩატარებული სპექტაკლების რაოდენობა რეგიონების მიხედვით, 2022-2023 წლებში.

დიაგრამა №2

**ჩატარებული სპექტაკლების რაოდენობა რეგიონების მიხედვით, 2022-2023 წლებში (ერთეული)**



## საქართველოს სტატისტიკის ეროვნული სამსახური

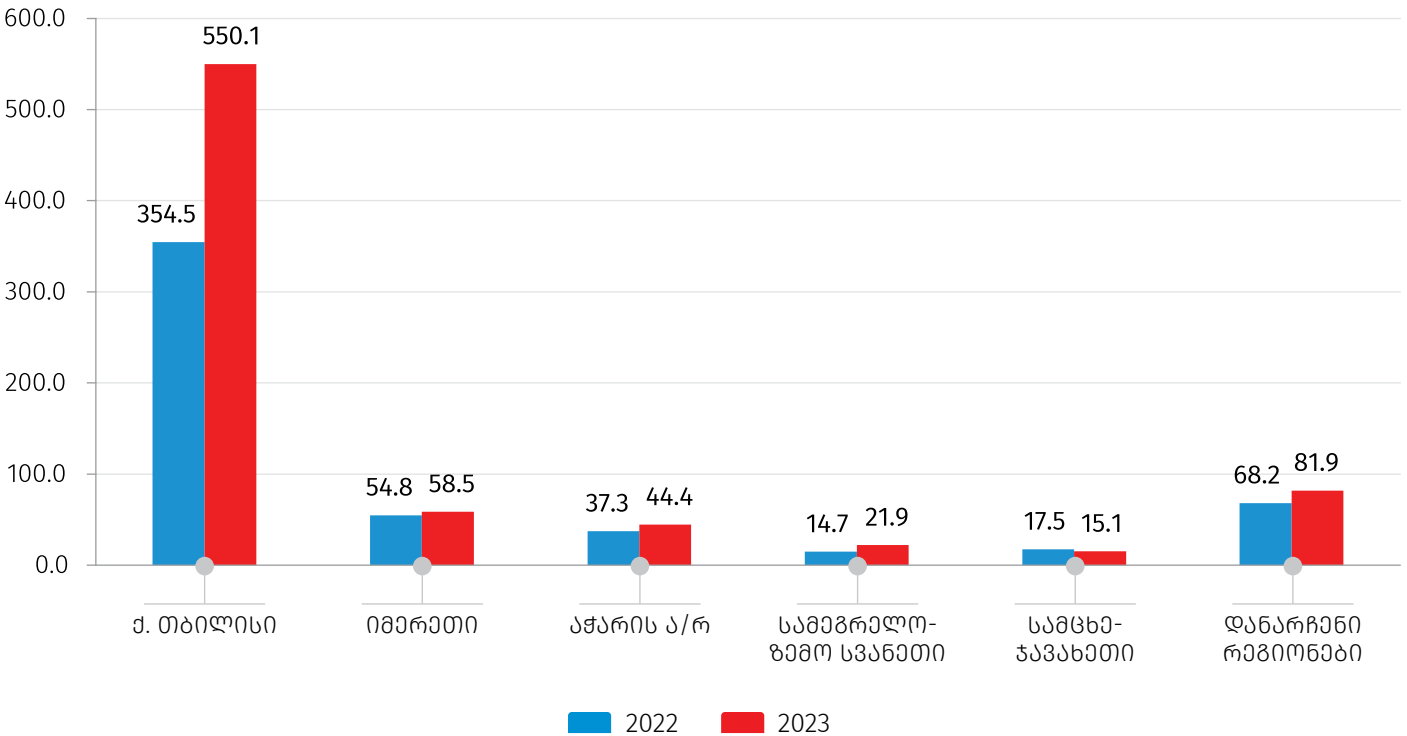
14.06.2024

2023 წელს ღონისძიებებზე დამსწრე მაცურებელთა საერთო რიცხოვნობა, წინა წელთან შედარებით 1.4-ჯერ გაიზარდა და 772.0 ათასი შეადგინა. მაცურებელთა დასწრების ყველაზე მაღალი მაჩვენებლით გამოირჩეოდა ქ. თბილისი (71.3 პროცენტით), ხოლო მეორე ადგილზე იმერეთი (7.6 პროცენტით).

ქვემოთ მოცემულ დიაგრამაზე წარმოდგენილია მაცურებელთა რიცხოვნობა რეგიონების მიხედვით, 2022-2023 წლებში.

დიაგრამა №3

მაცურებელთა რიცხოვნობა რეგიონების მიხედვით, 2022-2023 წლებში  
(ათასი კაცი)



## საქართველოს სტატისტიკის ეროვნული სამსახური

14.06.2024

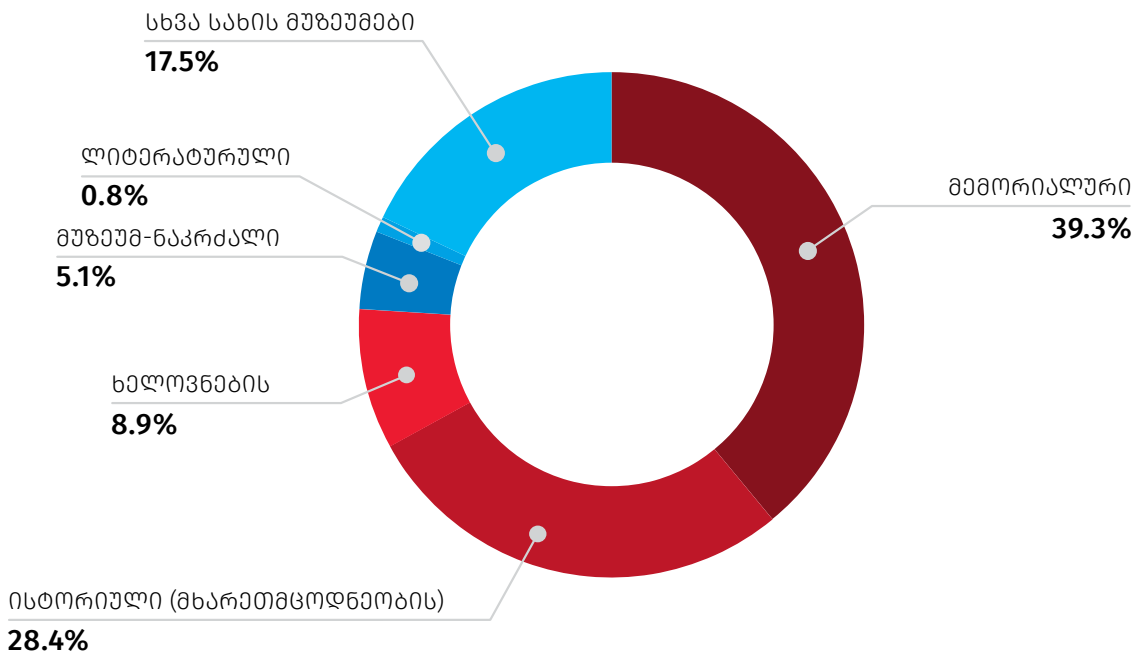
### მუზეუმების სტატისტიკური გამოკვლევა

2023 წელს საქართველოში 257 მუზეუმი და მუზეუმ-ნაკრძალი ფუნქციონირებდა, საიდანაც 101 ერთეული წარმოადგენს მემორიალურ მუზეუმს, 73 ერთეული - ისტორიულს (მხარეთმცოდნეობის), 23 ერთეული - ხელოვნების, 13 ერთეული - მუზეუმ-ნაკრძალს, 2 ერთეული - ლიტერატურულს, ხოლო 45 - სხვა სახის მუზეუმს.

ქვემოთ მოცემულ დიაგრამაზე წარმოდგენილია მუზეუმების და მუზეუმ-ნაკრძალების განაწილება ტიპების მიხედვით, 2023 წელს.

დიაგრამა №4

### მუზეუმების და მუზეუმ-ნაკრძალების განაწილება 2023 წელს



## საქართველოს სტატისტიკის ეროვნული სამსახური

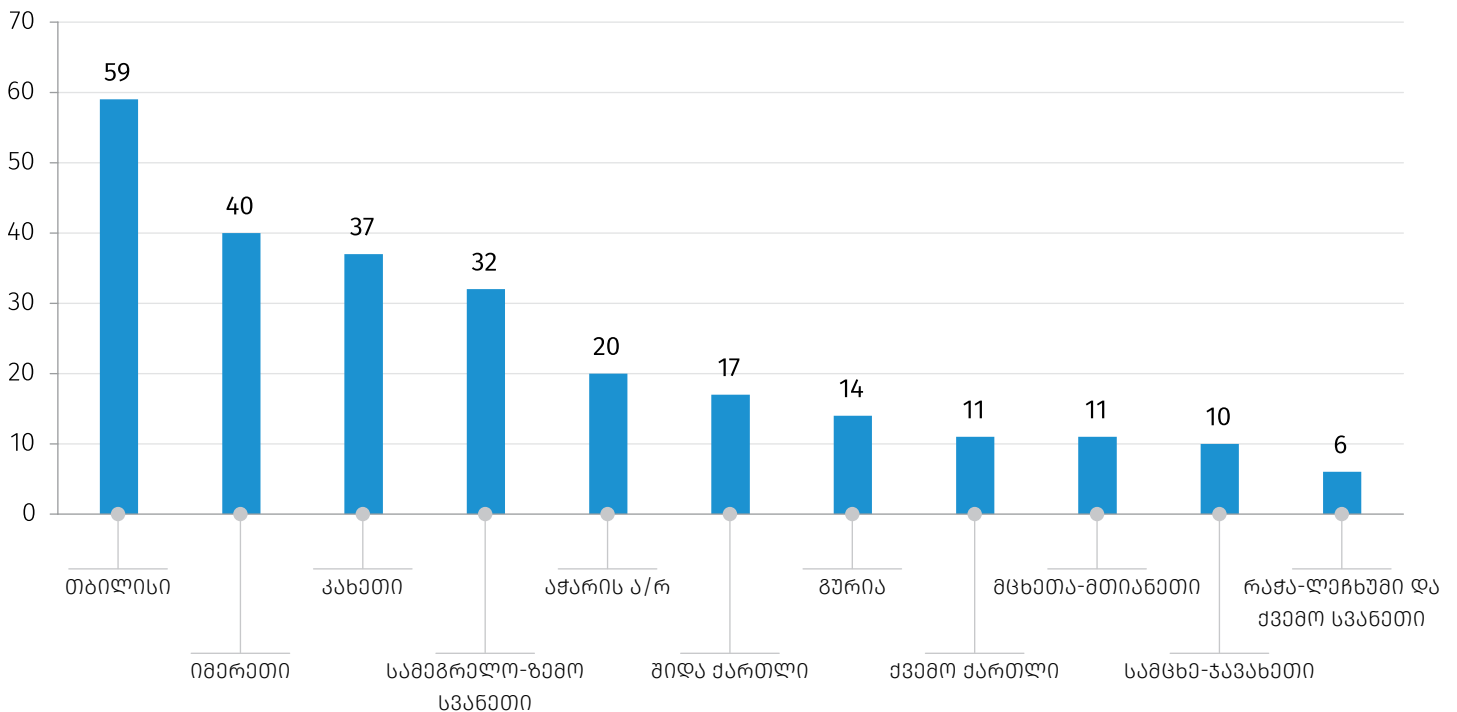
14.06.2024

2023 წელს ყველაზე მეტი მუზეუმი ფუნქციონირებდა ქ. თბილისში (23.0%). ამ მაჩვენებლით მეორე და მესამე ადგილებზე იმერეთის (15.6%) და კახეთის (14.4%) რეგიონებია.

ქვემოთ მოცემულ დიაგრამაზე წარმოდგენილია მუზეუმების და მუზეუმ-ნაკრძალების რაოდენობა რეგიონების მიხედვით, 2023 წელს.

დიაგრამა №5

**მუზეუმების და მუზეუმ-ნაკრძალების რაოდენობა რეგიონების მიხედვით, 2023 წელს (ერთეული)**



## საქართველოს სტატისტიკის ეროვნული სამსახური

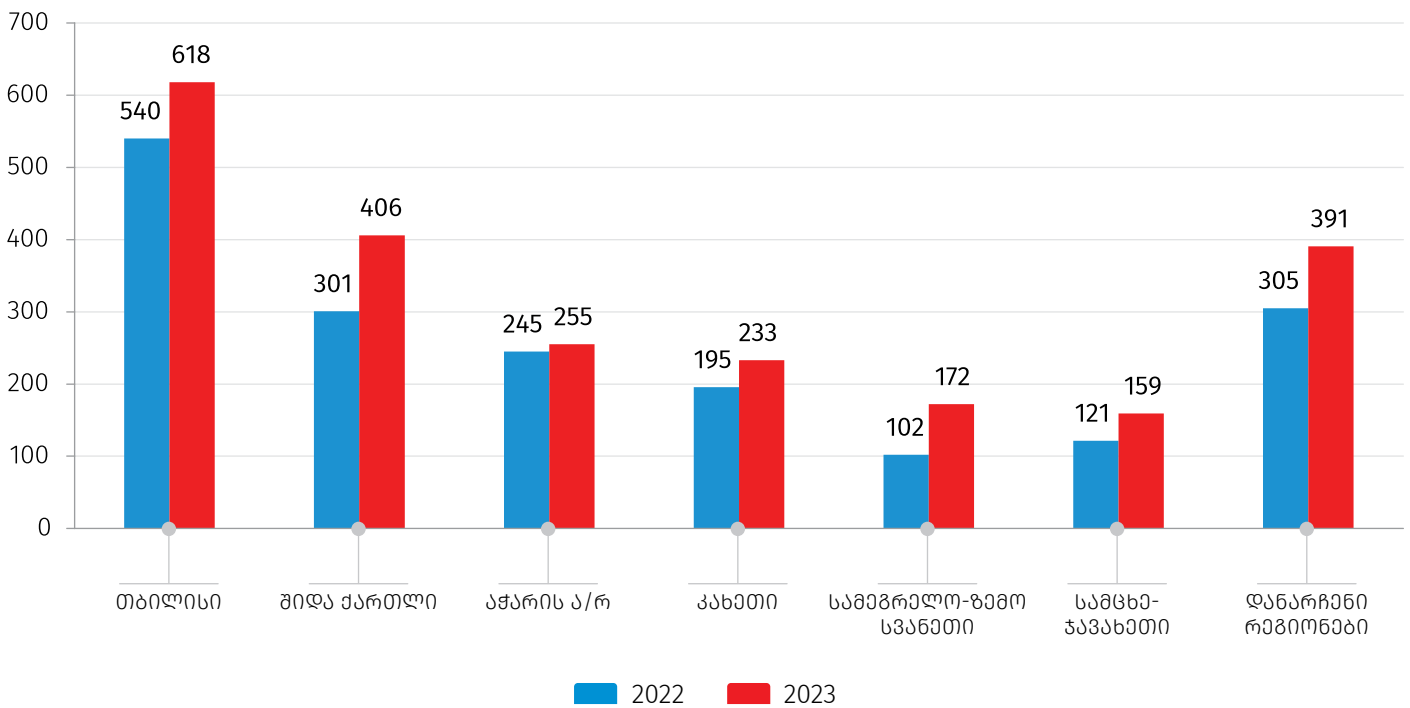
14.06.2024

2023 წელს მუზეუმებში დამთვალეირებელთა რიცხოვნობა, წინა წელთან შედარებით 22.9 პროცენტით გაიზარდა და 2.1 მლნ. კაცი შეადგინა. საშუალოდ ერთ მუზეუმზე 8.1 ათასი დამთვალეირებელი მოდის.

ქვემოთ მოცემულ დიაგრამაზე წარმოდგენილია დამთვალეირებელთა რიცხოვნობა რეგიონების მიხედვით, 2022-2023 წლებში.

დიაგრამა №6

**დამთვალეირებელთა რიცხოვნობა რეგიონების მიხედვით, 2022-2023 წლებში**  
(ათასი კაცი)



2023 წელს მუზეუმებში ექსკურსიების რაოდენობა 18.7 პროცენტით გაიზარდა და 46.4 ათასი შეადგინა, ხოლო გამოფენათა რაოდენობა - 7.3 პროცენტით გაიზარდა და 916 ერთეული იყო.

**საკონტაქტო პირები:**

ვასილ ნაქაძე, ტელ.: (+995 32) 236 72 10 (600). E-mail: [vtsakadze@geostat.ge](mailto:vtsakadze@geostat.ge)

მარიამ ყაველაშვილი, ტელ.: (+995 32) 236 72 10 (020). E-mail: [mkavelashvili@geostat.ge](mailto:mkavelashvili@geostat.ge)