

საქართველოს სტატისტიკის ეროვნული სამსახური

სასაკლაოების, ელევატორებისა და სამაცივრე მეურნეობების გამოკვლევის ძირითადი შედეგები

2023



14.06.2024
www.geostat.ge



საქართველოს სტატისტიკის ეროვნული სამსახური

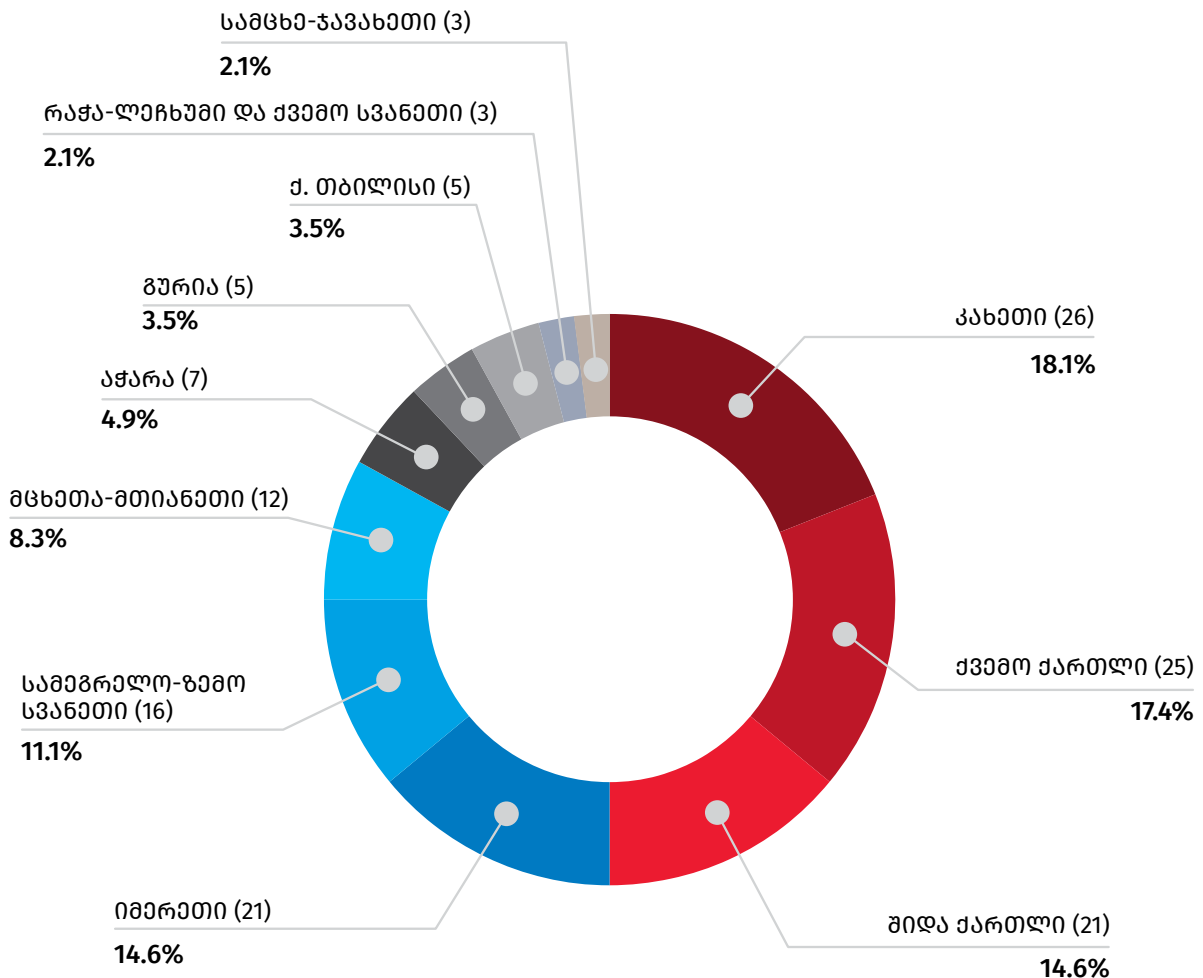
14.06.2024

სასაკლაოების, ელექვატორებისა და სამაცივრე მეურნეობების გამოკვლევის ძირითადი შედეგები (2023 წელი)

სასაკლაოები

2023 წელს საქართველოში 144 ერთეული ცხოველთა და ფრინველთა სასაკლაო ფუნქციონირებდა. მათგან 18.1 პროცენტი - კახეთის რეგიონში, 17.4 პროცენტი - ქვემო ქართლის რეგიონში, 14.6 პროცენტი - შიდა ქართლის რეგიონში, 14.6 პროცენტი - იმერეთის რეგიონში, 11.1 პროცენტი - სამეგრელო-ზემო სვანეთის რეგიონში მდებარეობს, ხოლო დანარჩენი 24.3 პროცენტი სხვა რეგიონებშია განთავსებული.

საქართველოში მოქმედი ცხოველთა და ფრინველთა სასაკლაოები რეგიონების მიხედვით, 2023 წელი



საქართველოს სტატისტიკის ეროვნული სამსახური

14.06.2024

2023 წლის განმავლობაში სასაკლაოებში დაიკლა 469.3 ათასი სული პირუტყვი, მათ შორის 36.8 პროცენტი - მსხვილფეხა რქოსანი პირუტყვი, ხოლო 63.2 პროცენტი - წვრილფეხა (ცხვარი, თხა, ღორი და სხვა). გარდა ამისა, საანგარიშო პერიოდის განმავლობაში სასაკლაოებში დაკლული ფრინველის რაოდენობა 12 689.8 ათასი ერთეულით განისაზღვრა.

სასაკლაოების მიერ 2023 წლის განმავლობაში 60 618.2 ტონა ხორცი იქნა წარმოებული (დაკლული წონა, ფრინველის ხორცის ჩათვლით), საიდანაც 31.7 პროცენტი მოდის მსხვილფეხა რქოსანი პირუტყვის ხორცზე, 38.3 პროცენტი - ფრინველის, 28.8 პროცენტი - ღორის, 1.1 პროცენტი - ცხვრისა და თხის ხორცზე, ხოლო დანარჩენს უმნიშვნელო წილი უკავია.

2023 წლის განმავლობაში სასაკლაოებში წარმოებული ხორცისგან სასაკლავო მიერ შესყიდული იყო 8 455.3 ტონა, საიდანაც 24.9 პროცენტი მოდის მსხვილფეხა რქოსანი პირუტყვის ხორცზე, 12.2 პროცენტი - ფრინველის ხორცზე, ხოლო 61.1 პროცენტი - ღორის ხორცზე.

2023 წლის განმავლობაში მომსახურება გაენია 40.3 ათას პირს, საიდანაც 43.5 პროცენტი შინამეურნეობების (ოჯახური მეურნეობები) სახით იყვნენ წარმოდგენილნი. სასაკლაოებში დასაქმებულთა საშუალო თვიურმა რაოდენობამ 1 262 კაცი შეადგინა.

ერთეული პირუტყვის დაკვლაზე მომსახურების საშუალო ფასი შემდეგნაირი იყო: მსხვილფეხა რქოსანი პირუტყვის დაკვლის საფასური - 34.4 ლარი, ცხვრის ან თხის - 15.9 ლარი, ღორის - 29.6 ლარი.

სასაკლაოების უმრავლესობა (49.3 პროცენტი) სრულად არის აღჭურვილი თანამედროვე ტექნოლოგიებით, 45.1 პროცენტი აღჭურვილია ნაწილობრივ, 5.6 პროცენტი კი არ არის აღჭურვილი თანამედროვე ტექნოლოგიებით.

სასაკლაოების 70.1 პროცენტი არ სარგებლობს სესხით, ხოლო 29.9 პროცენტს აღებული აქვს სესხი სხვადასხვა მიზნით: 58.1 პროცენტს - ძირითადი კაპიტალის შექმნისთვის, 32.6 პროცენტს - საბრუნავი კაპიტალისათვის, ხოლო 9.3 პროცენტს როგორც ძირითადი, ასევე საბრუნავი კაპიტალისთვის.

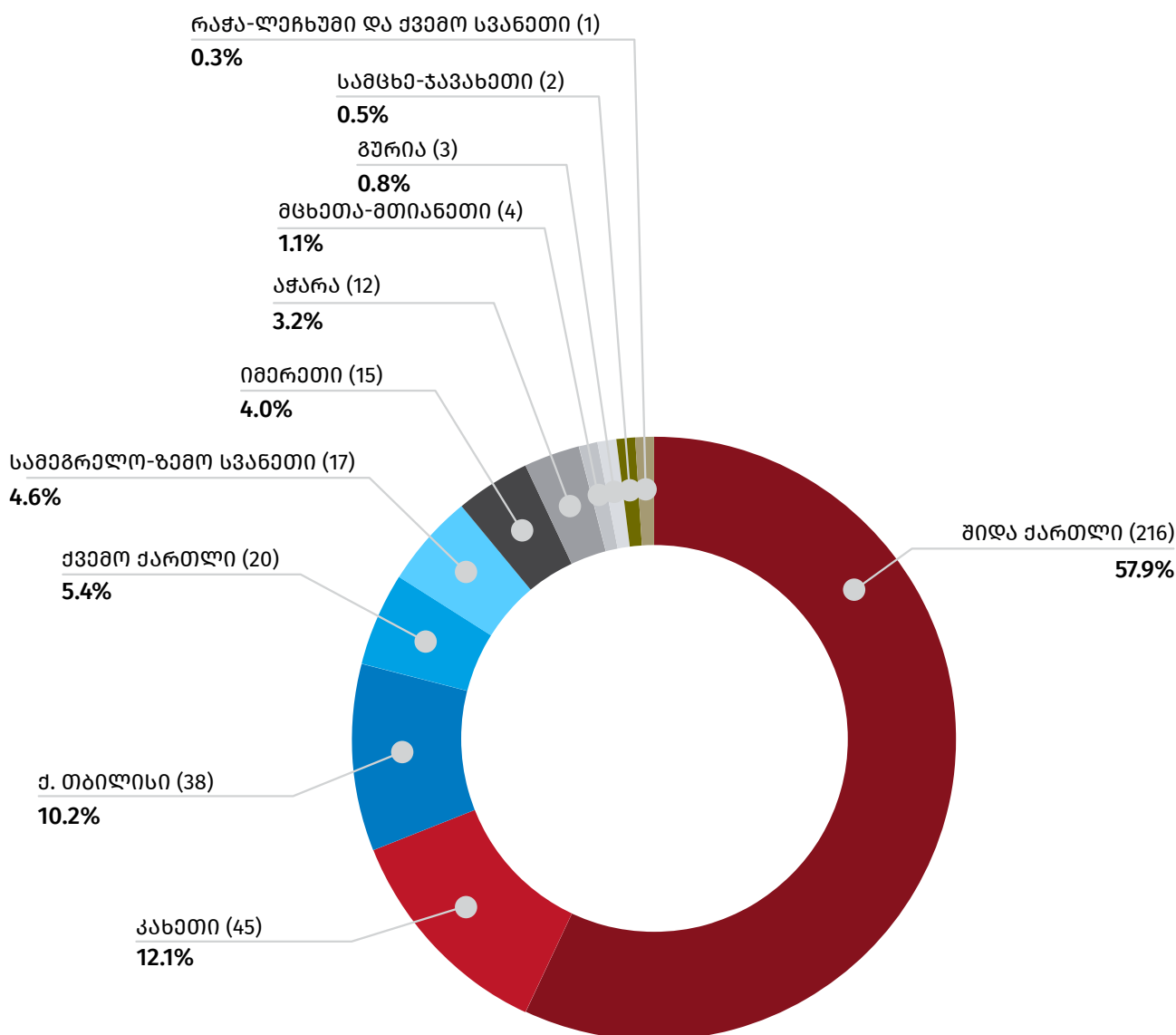
საქართველოს სტატისტიკის ეროვნული სამსახური

14.06.2024

სამაცივრე მეურნეობები

2023 წელს საქართველოში 373 ერთეული სამაცივრე მეურნეობა ფუნქციონირებდა, რომელთა უმრავლესობაც შიდა ქართლის რეგიონშია (57.9 პროცენტი) განთავსებული. მოქმედი სამაცივრე მეურნეობები ასევე განთავსებულია კახეთის რეგიონში (12.1 პროცენტი), ქ. თბილისში (10.2 პროცენტი), ქვემო ქართლის რეგიონში (5.4 პროცენტი), სამეგრელო-ზემო სვანეთის რეგიონში (4.6 პროცენტი), იმერეთის რეგიონში (4.0 პროცენტი), აჭარის არ-ში (3.2 პროცენტი), მცხეთა-მთიანეთის რეგიონში (1.1 პროცენტი), გურიის რეგიონში (0.8 პროცენტი) და სამცხე-ჯავახეთის (0.5 პროცენტი) რეგიონში.

საქართველოში მოქმედი სამაცივრე მეურნეობები რეგიონების მიხედვით, 2023 წელი



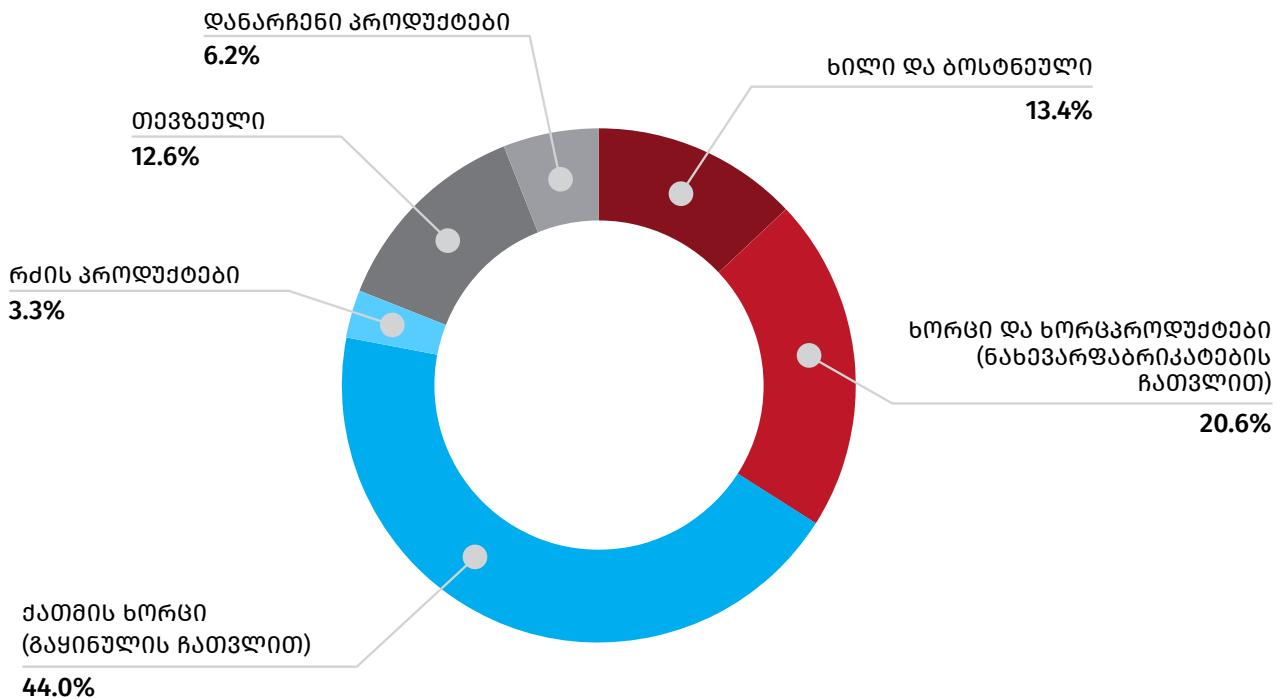
საქართველოს სტატისტიკის ეროვნული სამსახური

14.06.2024

2023 წლის განმავლობაში მომსახურება გაენია 595 მომხმარებელს. მწარმოებელთა და გადამყიდველთა რაოდენობამ, რომელთაგანაც შესყიდულ იქნა პროდუქცია შემდგომი რეალიზაციის მიზნით, 1 207 ერთეული შეადგინა, ხოლო სამაცივრეებში დასაქმებულთა საშუალოთვიური რაოდენობა 2 075 კაცით განისაზღვრა.

2023 წლის განმავლობაში მაცივრეებში შენახული (განთავსებული) იყო 321.6 ათასი ტონა პროდუქცია, მათ შორის 44.0 პროცენტი - ქათმის ხორცი (გაყინულის ჩათვლით), 20.6 პროცენტი - პირუტყვის ხორცი და ხორცპროდუქტები (ნახევარფაბრიკატების ჩათვლით), 13.4 პროცენტი - ხილი და ბოსტნეული, 12.6 პროცენტი - თევზი, 3.3 პროცენტი - რძის პროდუქტები, ხოლო დანარჩენ პროდუქტებს 6.2 პროცენტი ეკავა.

**მაცივრეებში შენახული პროდუქტების სტრუქტურა,
2023 წელი**



საქართველოს სტატისტიკის ეროვნული სამსახური

14.06.2024

სამაცივრე მეურნეობების მიერ შემდგომი რეალიზაციის მიზნით 2023 წლის განმავლობაში შესყიდულია 68.4 ათასი ტონა პროდუქცია. რაც შეეხება მომსახურების სახით მიღებულ შემოსავალს, მისმა სიდიდემ 27.6 მლნ. ლარი შეადგინა.

2023 წლის განმავლობაში სამაცივრე მეურნეობების მიერ გაყიდულია 545.3 მლნ. ლარის ღირებულების (98.3 ათასი ტონა) პროდუქცია, საიდანაც ღირებულებით გამოსახულებაში შედარებით დიდი ნაწილი (45.6 პროცენტი) იყო ადგილობრივი (შესყიდული) წარმოების. ამასთან, სამაცივრეების მიერ გაყიდული ადგილობრივი (საკუთარი წარმოების) პროდუქციის 58.6 პროცენტი მოდიოდა ქათმის ხორცზე. იმპორტირებული პროდუქციის მნიშვნელოვან მოცულობას ქათმის ხორცი (გაყინულის ჩათვლით) (36.8 პროცენტი), პირუტყვის ხორცი და ხორცპროდუქტები (ნახევარფაბრიკატების ჩათვლით) (32.2 პროცენტი) და თევზეული (10.1 პროცენტი) წარმოადგენდა.

სამაცივრეების მიერ გაყიდული პროდუქციისაგან უცხოურ ბაზარზე რეალიზებული იქნა 5.3 პროცენტი, რომლის მნიშვნელოვან ნაწილს ქათმის ხორცი (86.5 პროცენტი), თევზეული (3.7 პროცენტი) და ხილ-ბოსტნეული (9.7 პროცენტი) წარმოადგენდა.

გამოკვლევის შედეგების მიხედვით, კამერების საშუალო დღიური დატვირთვა (პროცენტულად კამერების ჯამური ტევადობიდან) იანვარში შეადგენდა 57.3 პროცენტს, თებერვალში - 51.5 პროცენტს, მარტში - 54.4 პროცენტს, აპრილში - 46.0 პროცენტს, მაისში - 52.9 პროცენტს, ივნისში - 46.9 პროცენტს, ივლისში - 51.2 პროცენტს, აგვისტოში - 55.3 პროცენტს, სექტემბერში - 50.0 პროცენტს, ოქტომბერში - 58.7 პროცენტს, ნოემბერში - 60.0 პროცენტს, ხოლო დეკემბერში - 56.7 პროცენტს.

სამაცივრე მეურნეობების 59.1 პროცენტი თანამედროვე ტექნოლოგიებით აღჭურვილია სრულად, 38.2 პროცენტი - ნაწილობრივ, ხოლო 2.7 პროცენტი საერთოდ არ არის აღჭურვილი თანამედროვე ტექნოლოგიებით.

სესხით სარგებლობს სამაცივრე მეურნეობების 70.4 პროცენტი. აქედან, 43.5 პროცენტს სესხი აღებული აქვს მხოლოდ ძირითადი კაპიტალისთვის (ახლის შეძენის ან არსებულის გაუმჯობესების მიზნით), 50.0 პროცენტს - მხოლოდ საბრუნავი კაპიტალისათვის, ხოლო 6.5 პროცენტს - როგორც ძირითადი, ისე საბრუნავი კაპიტალისათვის.

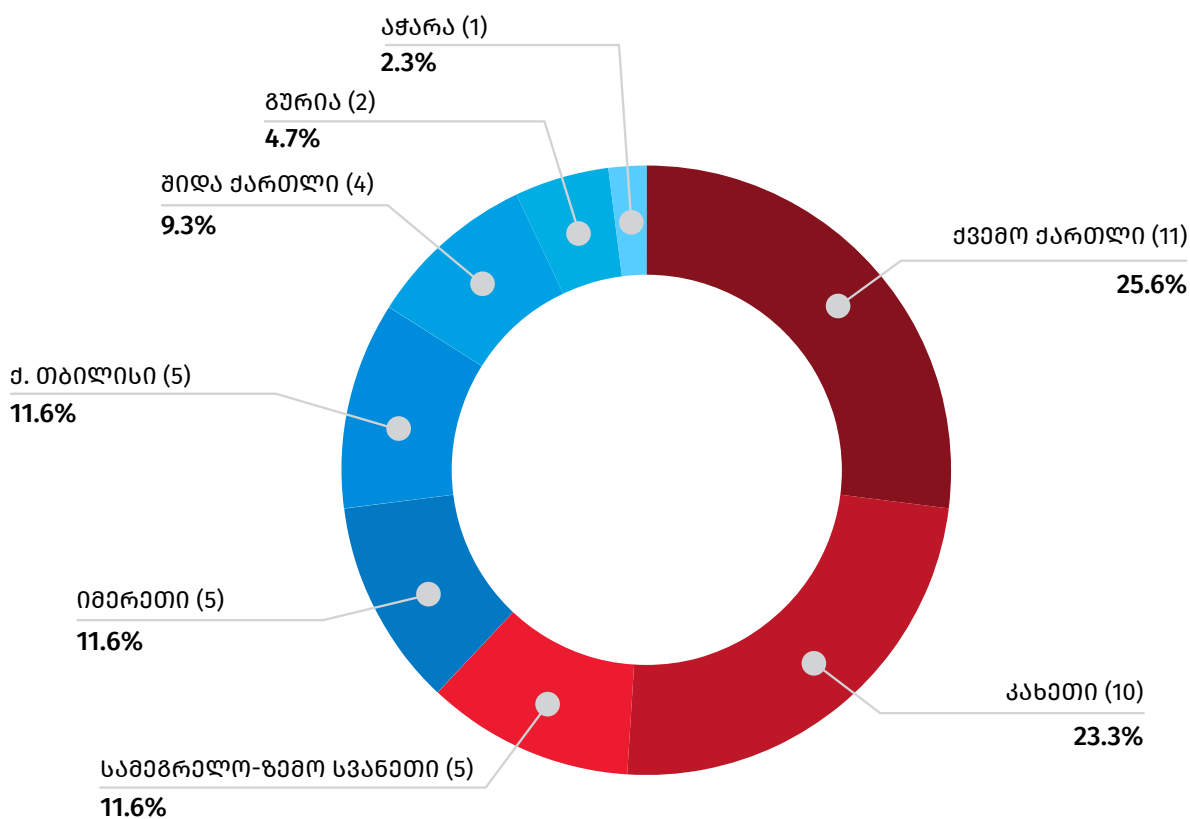
საქართველოს სტატისტიკის ეროვნული სამსახური

14.06.2024

ელევატორები

2023 წელს საქართველოში 43 ელევატორი ფუნქციონირებდა, რომელთა უმრავლესობაც ქვემო ქართლის (25.6 პროცენტი) და კახეთის (23.3 პროცენტი) რეგიონებში იყო განთავსებული. ელევატორების 11.6 პროცენტი ფუნქციონირებდა სამეგრელო-ზემო სვანეთის რეგიონში, 11.6 პროცენტი იმერეთის რეგიონში, 11.6 პროცენტი ქ. თბილისში, 9.3 პროცენტი შიდა ქართლის რეგიონში, 4.7 პროცენტი - გურიის რეგიონში და 2.3 პროცენტი - აჭარის არ-ში.

საქართველოში მოქმედი ელევატორები რეგიონების მიხედვით, 2023 წელი



2023 წლის განმავლობაში მომსახურება გაენია 34 მომხმარებელს, მწარმოებელთა და გადამყიდველთა რაოდენობამ, რომელთაგანაც შესყიდულ იქნა პროდუქცია შემდგომი რეალიზაციის მიზნით, 169 ერთეული შეადგინა, ხოლო ელევატორებში დასაქმებულთა საშუალოთვიური რაოდენობა 541 კაცით განისაზღვრა.

2023 წლის განმავლობაში ელევატორებში შენახული (განთავსებული) იყო 386.4 ათასი ტონა პროდუქცია, რომლის 53.2 პროცენტს წარმოადგენდა ხორბალი, 24.4 პროცენტს - სოიოს შროტი, 11.3

საქართველოს სტატისტიკის ეროვნული სამსახური

14.06.2024

პროცენტს - სიმინდი, 5.4 პროცენტს - ხორბლის ფქვილი, დანარჩენ პროდუქციას კი უმნიშვნელო წილი ჰქონდა.

2023 წლის განმავლობაში ელევატორების მიერ გაყიდულია 253.7 მლნ. ლარის ღირებულების 237.6 ათასი ტონა პროდუქცია, საიდანაც 44.2 პროცენტი იყო ადგილობრივი (საკუთარი) წარმოების.

ელევატორების მიერ პროდუქციის გადამუშავებასა და შენახვაზე განუღმა დანახარჯებმა 4.6 მლნ. ლარი შეადგინა.

2023 წლის განმავლობაში ელევატორების მიერ გაყიდული იმპორტირებული პროდუქციის უდიდესი ნაწილი, კერძოდ 97.6 პროცენტი, სოიოს შროტზე მოდიოდა.

ადგილობრივი (საკუთარი წარმოების) წარმოშობის პროდუქციაში როგორც მოცულობის, ისე ღირებულების მიხედვით წარბობდა ხორბლის ფქვილი (ელევატორების მიერ გაყიდული ადგილობრივი პროდუქციის 84.4 პროცენტი) და ქათო (12.6 პროცენტი).

გამოკვლევის შედეგების მიხედვით, ელევატორების საცავების საშუალო დღიურმა დატვირთვამ (პროცენტულად საცავების ჯამური ტევადობიდან) იანვარში შეადგენდა 52.5 პროცენტს, თებერვალში - 49.9 პროცენტს, მარტში - 49.2 პროცენტს, აპრილში - 46.8 პროცენტს, მაისში - 45.4 პროცენტს, ივნისში - 42.3 პროცენტს, ივლისში - 51.6 პროცენტს, აგვისტოში - 47.7 პროცენტს, სექტემბერში - 50.3 პროცენტს, ოქტომბერში - 58.1 პროცენტს, ნოემბერში - 60.4 პროცენტს, ხოლო დეკემბერში - 52.8 პროცენტს.

ელევატორების 46.5 პროცენტი თანამედროვე ტექნოლოგიებით აღჭურვილია სრულად, 39.5 პროცენტი აღჭურვილია ნაწილობრივ, ხოლო 14.0 პროცენტი საერთოდ არ არის აღჭურვილი თანამედროვე ტექნოლოგიებით.

სესხით სარგებლობს ელევატორების 46.5 პროცენტი. აქედან 35.0 პროცენტს სესხი აღებული აქვს ძირითადი კაპიტალისთვის (ახლის შეძენის ან არსებული გაუმჯობესების მიზნით), 65.0 პროცენტს - საბრუნავი კაპიტალისათვის.

საქართველოს სტატისტიკის ეროვნული სამსახური

საკონტაქტო პირები:

დავითი ჟორჯოლიანი ტელ: 2 36 72 10 (601) E-mail: dzhorzholiani@geostat.ge

მარიამ ყაველაშვილი, ტელ.: 2 36 72 10 (020), E-mail: mkavelashvili@geostat.ge