

საქართველოს სტატისტიკის ეროვნული სამსახური

19.06.2024

დანართი №1

საქართველოს საგარეო ვაჭრობა ქვეყნების მიხედვით 2024* წლის იანვარ-მაისში (ათასი აშშ დოლარი)

	ექსპორტი (FOB)	იმპორტი (CIF)	სალდო
საგარეო ვაჭრობა - სულ	2 274 011.1	6 158 013.2	-3 884 002.1
მათ შორის:			
ევროკავშირის ქვეყნები	206 622.1	1 628 999.0	-1 422 376.9
ავსტრია	2 477.9	37 911.6	-35 433.7
ბელგია	6 370.3	60 458.3	-54 088.1
ბულგარეთი	26 975.5	114 668.7	-87 693.2
გერმანია	19 866.0	401 945.7	-382 079.7
დანია	900.6	14 307.8	-13 407.2
ესპანეთი	13 183.2	82 515.1	-69 331.9
ესტონეთი	2 501.8	3 463.7	-961.9
ირლანდია	127.3	7 133.8	-7 006.5
იტალია	15 448.5	168 702.1	-153 253.6
კვიპროსი	1 637.7	12 715.8	-11 078.1
ლატვია	4 537.4	19 317.1	-14 779.7
ლიეტუვა (ლიტვა)	8 781.5	41 620.6	-32 839.2
ლუქსემბურგი	14.2	2 936.3	-2 922.1
მალტა	54.9	3 095.5	-3 040.7
ნიდერლანდები	23 882.1	110 195.7	-86 313.6
პოლონეთი	21 670.4	113 777.7	-92 107.2
პორტუგალია	1 609.7	8 499.0	-6 889.3
რუმინეთი	16 345.7	76 519.9	-60 174.2
საბერძნეთი	7 687.1	44 920.5	-37 233.4
საფრანგეთი	18 956.8	123 725.0	-104 768.2
სლოვაკეთი	1 529.2	11 555.0	-10 025.8
სლოვენია	377.7	11 655.4	-11 277.7
უნგრეთი	1 325.7	33 173.0	-31 847.3
ფინეთი	446.0	12 728.5	-12 282.5
შვედეთი	199.6	15 367.4	-15 167.8
ჩეხეთი	9 537.4	89 131.4	-79 594.1
ხორვატია	178.1	6 958.5	-6 780.4
დსთ-ის ქვეყნები	1 518 754.5	1 307 507.3	211 247.2
აზერბაიჯანი	253 617.8	246 361.1	7 256.7
ბელარუსი	18 085.2	63 015.3	-44 930.0
თურქმენეთი	6 059.0	29 079.0	-23 020.0
მოლდოვა	4 255.6	5 208.0	-952.4

საქართველოს სტატისტიკის ეროვნული სამსახური

19.06.2024

	ექსპორტი (FOB)	იმპორტი (CIF)	სალდო
რუსეთი	273 096.1	730 978.9	-457 882.9
სომხეთი	225 007.7	74 047.2	150 960.5
ტაჯიკეთი	11 753.0	195.7	11 557.2
უზბეკეთი	43 761.8	39 285.9	4 475.9
უკრაინა	48 186.8	96 056.6	-47 869.8
ყაზახეთი	274 769.0	20 763.7	254 005.3
ყირგიზეთი	360 162.5	2 516.0	357 646.6
დანარჩენი ქვეყნები	548 634.5	3 221 506.9	-2 672 872.4
ავსტრალია	952.1	438.2	513.9
ავღანეთი	36.1	-	36.1
ალბანეთი	272.4	25.0	247.4
ალჟირი	6 250.3	-	6 250.3
ანგოლა	209.2	-	209.2
ანდორა	-	0.6	-0.6
არაბთა გაერთიანებული საამიროები	22 935.1	117 228.2	-94 293.1
არგენტინა	303.2	9 025.0	-8 721.7
აშშ	38 961.7	601 442.2	-562 480.6
ახალი ზელანდია	38.6	1 019.2	-980.6
ბანგლადეში	7.5	1 219.6	-1 212.1
ბაჰამები	-	1.3	-1.3
ბაჰრეინი	99.5	1.0	98.5
ბელიზი	-	31.9	-31.9
ბენინი	38.0	-	38.0
ბერმუდა	-	1 442.8	-1 442.8
ბოსნია და ჰერცეგოვინა	221.4	130.1	91.3
ბრაზილია	502.4	37 599.3	-37 097.0
ბურკინა-ფასო	55.4	-	55.4
ბუტანი	110.4	-	110.4
გაბონი	-	10 723.4	-10 723.4
გაერთიანებული სამეფო	6 089.2	59 913.7	-53 824.6
განა	1 759.5	7.4	1 752.1
ეგვიპტე	17 534.6	13 142.3	4 392.3
ეთიოპია	-	168.2	-168.2
ეკვატორი	-	20 821.3	-20 821.3
ეკვატორული გვინეა	-	80.0	-80.0
ერაყი	8 474.5	14 027.1	-5 552.6
ვენესუელა	50.8	-	50.8
ვიეტნამი	534.3	20 268.1	-19 733.8
თურქეთი	176 275.3	1 078 142.9	-901 867.7
იაპონია	2 747.3	150 607.5	-147 860.2

საქართველოს სტატისტიკის ეროვნული სამსახური

19.06.2024

	ექსპორტი (FOB)	იმპორტი (CIF)	სალდო
ინდოეთი	11 894.9	34 865.8	-22 970.9
ინდონეზია	269.7	5 722.9	-5 453.2
იორდანია	2 447.8	149.5	2 298.4
ირანი	11 404.9	107 687.3	-96 282.4
ისლანდია	-	1 913.9	-1 913.9
ისრაელი	13 563.3	7 715.3	5 848.1
კაიმანის კუნძულები	9.1	-	9.1
კამბოჯა	190.9	40.0	150.9
კანადა	3 110.1	13 001.1	-9 891.1
კენია	149.7	472.4	-322.6
კოლუმბია	2 359.7	463.1	1 896.6
კონგო	6 262.5	-	6 262.5
კორეა რესპუბლიკა	3 983.0	48 439.3	-44 456.3
კოსტა-რიკა	29.7	95.1	-65.4
კოტ-დივუარი	85.6	-	85.6
ლიბანი	2 353.4	184.8	2 168.6
ლიბერია	109.1	-	109.1
ლიბია	1 114.8	2 262.6	-1 147.8
ლიხტენშტაინი	309.4	73.5	235.9
მადაგასკარი	66.8	-	66.8
მავრიტანია	1 631.8	-	1 631.8
მალავი	-	373.9	-373.9
მალაიზია	576.5	4 801.6	-4 225.1
მალდივები	195.2	-	195.2
მაროკო	1 199.2	1 848.9	-649.7
მარშალის კუნძულები	-	24.9	-24.9
მექსიკა	98.1	895.9	-797.8
მონაკო	31.3	81.1	-49.8
მონტენეგრო	154.4	65.7	88.7
მონღოლეთი	1 995.1	-	1 995.1
ნამიბია	3 405.4	-	3 405.4
ნეპალი	-	8.6	-8.6
ნიგერი	-	0.6	-0.6
ნიგერია	75.6	1.2	74.4
ნიკარაგუა	-	7.5	-7.5
ნორვეგია	1 491.3	5 911.9	-4 420.5
ომანი	34.2	1 165.6	-1 131.4
პაკისტანი	291.7	2 844.7	-2 553.1
პალესტინა	24.8	-	24.8
პანამა	-	4 997.8	-4 997.8

საქართველოს სტატისტიკის ეროვნული სამსახური





19.06.2024

	ექსპორტი (FOB)	იმპორტი (CIF)	საღდო
პარაგვაი	-	1 743.0	-1 743.0
პერუ	21 244.2	163.7	21 080.5
პუერტო-რიკო	8.7	-	8.7
სამხრეთი აფრიკა	57.0	954.2	-897.2
სან-მარინო	-	514.9	-514.9
საუდების არაბეთი	4 062.1	2 055.5	2 006.6
სეიშელები	179.2	-	179.2
სენეგალი	15.7	-	15.7
სერბეთი	812.7	4 844.7	-4 031.9
სინგაპური	2 132.0	9 265.9	-7 133.9
სირია	19.0	204.5	-185.5
სუდანი	194.3	-	194.3
ტაივანი ჩინეთის პროვინცია	573.7	6 323.1	-5 749.3
ტაილანდი	168.7	6 873.0	-6 704.2
ტანზანია	1 983.2	25.9	1 957.3
ტოგო	120.5	-	120.5
ტუნისი	-	22.3	-22.3
უგანდა	182.9	-	182.9
ურუგვაი	21.1	2 444.3	-2 423.2
ფარერის კუნძულები	-	38.6	-38.6
ფილიპინები	206.9	165.1	41.8
ქუვეითი	477.7	0.8	476.9
ყატარი	762.9	23 403.0	-22 640.1
შვეიცარია	43 210.4	70 705.2	-27 494.8
შრი-ლანკა	18.3	588.3	-570.0
ჩადი	4.2	-	4.2
ჩილე	-	756.2	-756.2
ჩინეთი	113 727.9	577 855.1	-464 127.3
ჩრდილოეთ მაკედონია	326.9	684.4	-357.5
ჩრდილოეთ მარინას კუნძულები	-	65.0	-65.0
ნმიდა საყდარი	-	45.8	-45.8
ჯიბუტი	19.6	-	19.6
ჰონ-კონგი	2 726.7	128 141.8	-125 415.1

*ნინასწარი მონაცემები.

საქართველოს სტატისტიკის ეროვნული სამსახური

19.06.2024

- წყარო:**
-  სსიპ საქართველოს ფინანსთა სამინისტროს შემოსავლების სამსახური;
 -  სს „საქართველოს სახელმწიფო ელექტროსისტემა“;
 -  სს „ელექტროენერგეტიკული სისტემის კომერციული ოპერატორი“;
 -  შპს „საქართველოს გაზის ტრანსპორტირების კომპანია“.

გამოყენებული პირობითი აღნიშვნები:

- მოვლენა არ არსებობს;
- 0.0 მაჩვენებლის სიდიდე უმნიშვნელოა;
- * მონაცემები წინასწარია და ექვემდებარება დაზუსტებას ინფორმაციულ წყაროებში და მეთოდოლოგიაში შესაბამისი ცვლილებების შეტანის შემთხვევაში;
- ... მონაცემები კონფიდენციალურია.

შენიშვნა:

- ცალკეულ შემთხვევებში მცირე განსხვავება საბოლოო შედეგსა და შესაკრებთა ჯამს შორის აიხსნება მონაცემთა დამრგვალებით;
- ინფორმაცია არ მოიცავს გამარტივებული საბაჟო დეკლარაციების (ფორმა #4) მონაცემებს;
- ინფორმაცია არ მოიცავს არაორგანიზებულ ვაჭრობას; ასევე აფხაზეთის ავტონომიური რესპუბლიკისა და ცხინვალის რეგიონის ოკუპირებულ ტერიტორიებს;
- საერთაშორისო მეთოდოლოგიების შესაბამისად საგარეო ვაჭრობის სტატისტიკა და საბაჟო სტატისტიკა განსხვავებულად ახდენს სასაქონლო ნაკადების მოცვას. კერძოდ საგარეო ვაჭრობის სტატისტიკაში არ აისახება დროებითი დიპლომატიური სატრანზიტო და სხვა ანალოგიური სახის ტვირთები.

წინასწარი მონაცემების კორექტირება ხორციელდება საქსტატის მიერ შემუშავებული სტატისტიკური ინფორმაციის გადასინჯვის პოლიტიკის შესაბამისად (რეგულარული გადასინჯვის პრინციპის საფუძველზე) რესკონდენტების/ადმინისტრაციული წყაროების მიერ მონაცემების დაზუსტების შედეგად.

საკონტაქტო პირები:

ბადრი კვაჭაძე ტელ.: (+995 32) 236 72 10 (300).

E-mail: bkvachadze@geostat.ge

მარიამ ყაველაშვილი ტელ.: (+995 32) 236 72 10 (020)

E-mail: mkavelashvili@geostat.ge