


საქართველოს სტატისტიკის ეროვნული სამსახური

ინფლაცია საქართველოში 2024 ივნისი



03.07.2024

ინფლაცია საქართველოში, 2024 წლის ივნისი

2024 წლის ივნისში წინა თვესთან შედარებით ინფლაციის დონემ საქართველოში -0.5 პროცენტი, ხოლო წლიური ინფლაციის დონემ 2.2 პროცენტი შეადგინა.

რაც შეეხება საბაზო ინფლაციას¹, აღნიშნულმა მაჩვენებელმა 2024 წლის ივნისში, გასული წლის შესაბამის პერიოდთან შედარებით 1.4 პროცენტი შეადგინა, ხოლო თამბაქოს გარეშე წლიური საბაზო ინფლაციის² მაჩვენებელი ასევე 1.4 პროცენტით განისაზღვრა.

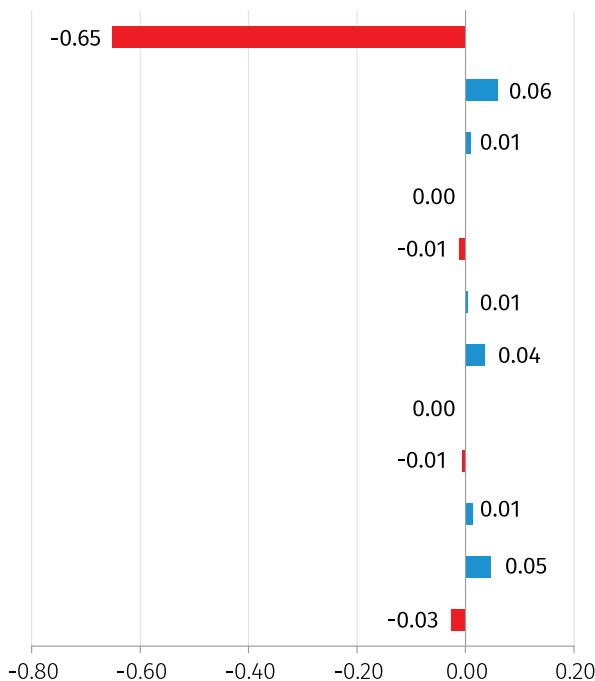
ქვემოთ მოცემულ ცხრილში წარმოდგენილია სამომხმარებლო კალათაში შემავალი საქონლისა და მომსახურების ჯგუფების ფასების პროცენტული ცვლილება და შესაბამისი წვლილი ინფლაციის მთლიან მაჩვენებელში წინა თვესთან შედარებით.

პროცენტული ცვლილება წინა თვესთან შედარებით

%

| | |
|---------------------------------------|------|
| სურსათი და უალკოჰოლო სასმელები | -2.0 |
| ალკოჰოლური სასმელები, თამბაქო | 0.9 |
| ტანსაცმელი და ფეხსაცმელი | 0.2 |
| საცხოვრებელი, წყალი, ელ.ენერგია, აირი | -0.1 |
| ავეჯი, საოჯახო ნივთები, სახლის მოვლა | -0.2 |
| ჯანმრთელობის დაცვა | 0.1 |
| ტრანსპორტი | 0.3 |
| კავშირგაბმულობა | 0.1 |
| დასვენება, გართობა და კულტურა | -0.2 |
| განათლება | 0.3 |
| სასტუმროები, კაფეები და რესტორნები | 1.3 |
| სხვადასხვა საქონელი და მომსახურება | -0.5 |

ჯგუფების წვლილი 2024 წლის ივნისის ინფლაციაში (სულ -0.5%)



ინფლაციის დონე, სულ

-0.5

პროცენტული კუთხე

* რიცხვების დამრგვალების გამო ცალკეული ჯგუფების ჯამი შესაძლოა არ უდრიდეს ინფლაციის მთლიან მაჩვენებელს.

¹ საბაზო ინფლაციის განგარიშება ხდება სამომხმარებლო კალათიდან შემდეგი საქონლისა და მომსახურების ჯგუფების გამორიცხვით: სურსათი და უალკოჰოლო სასმელები; ენერგომატარებლები; ადმინისტრირებადი ტარიფები; ტრანსპორტი (ცალკეული ტარიფები).

² თამბაქოს გარეშე საბაზო ინფლაციის განგარიშება ხდება სამომხმარებლო კალათიდან შემდეგი საქონლისა და მომსახურების ჯგუფების გამორიცხვით: სურსათი და უალკოჰოლო სასმელები; თამბაქო; ენერგომატარებლები; ადმინისტრირებადი ტარიფები; ტრანსპორტი (ცალკეული ტარიფები).

საქართველოს სტატისტიკის ეროვნული სამსახური

03.07.2024

ყოველთვიური ინფლაციის მაჩვენებლის ფორმირებაზე ძირითადი გავლენა იქონია ფასების ცვლილებამ შემდეგ ჯგუფებზე:

სურსათი და უალკოჰოლო სასმელები: ჯგუფში ფასები შემცირდა 2.0 პროცენტით, რაც თვის ინფლაციაზე -0.65 პროცენტული პუნქტით აისახა. ფასები შემცირდა შემდეგ ქვეჯგუფებზე: ბოსტნეული და ბაღჩეული (-14.7 პროცენტი), ხილი და ყურძენი (-6.0 პროცენტი), ხორცი და ხორცის პროდუქტები (-0.6 პროცენტი), პური და პურპროდუქტები (-0.6 პროცენტი). ამასთან, მოცემულ პერიოდში ფასები გაზრდილია ქვეჯგუფებზე: ზეთი და ცხიმი (2.3 პროცენტი), თევზეული (1.0 პროცენტი), ყავა, ჩაი და კაკაო (0.5 პროცენტი), რძე, ყველი და კვერცხი (0.5 პროცენტი);

ალკოჰოლური სასმელები, თამბაქო: ჯგუფში ფასები გაიზარდა 0.9 პროცენტით, რაც თვის ინფლაციაზე 0.06 პროცენტული პუნქტით აისახა. ფასები გაიზარდა როგორც ალკოჰოლურ სასმელებზე (1.3 პროცენტი), ისე თამბაქოს ნაწარმზე (0.2 პროცენტი);

სასტუმროები, კაფეები და რესტორნები: წინა თვესთან შედარებით ფასები მომატებულია 1.3 პროცენტით, რაც 0.05 პროცენტული პუნქტით აისახა თვის ინფლაციაზე. ფასები გაზრდილია როგორც ღამის გასათევით მომსახურებაზე (3.8 პროცენტი), ისე საზოგადოებრივ კვებაზე (0.8 პროცენტი).

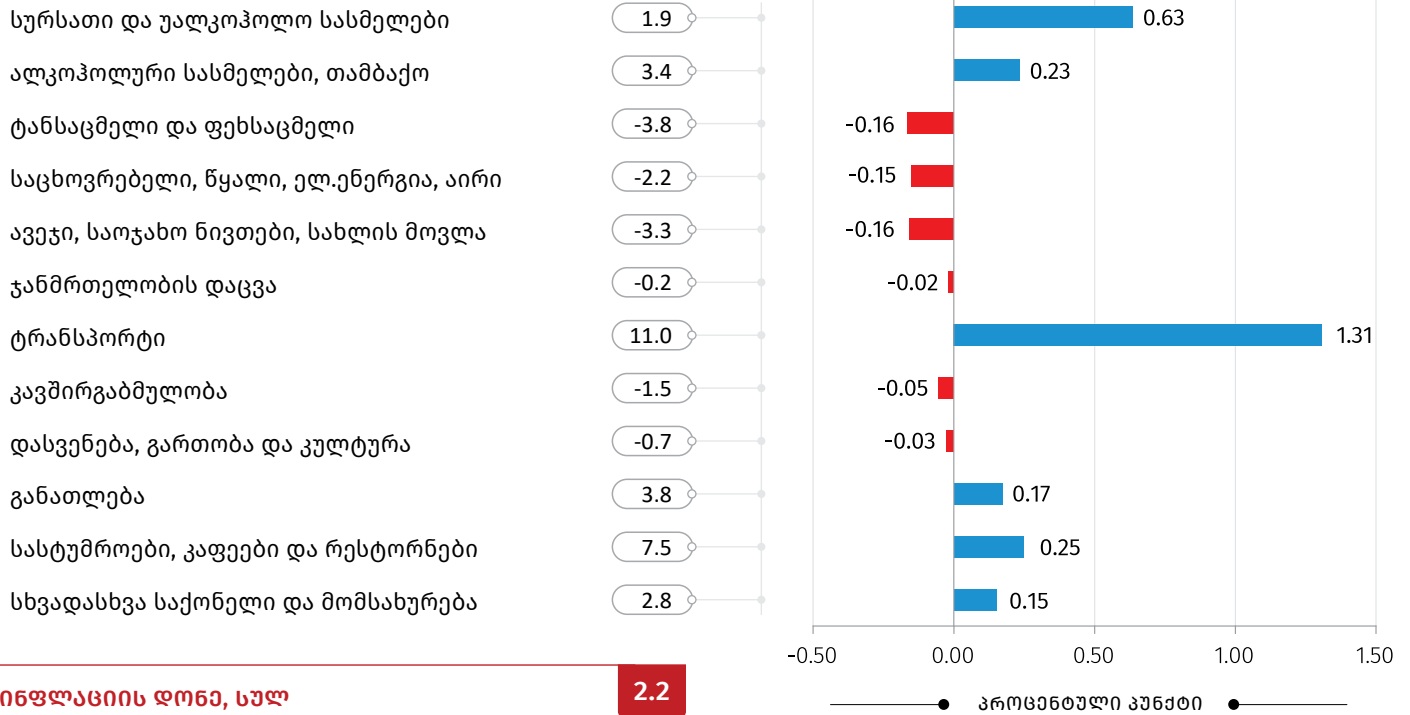
ქვემოთ მოცემულ ცხრილში წარმოდგენილია სამომხმარებლო კალათაში შემავალი საქონლისა და მომსახურების ჯგუფების ფასების პროცენტული ცვლილება და შესაბამისი წვლილი 2024 წლის ივნისის წლიური ინფლაციის მთლიან მაჩვენებელში.

საქართველოს სტატისტიკის ეროვნული სამსახური

03.07.2024

პროცენტული ცვლილება წინა წლის შესაბამის თვისთან შედარებით

ჯგუფების წვლილი 2024 წლის ივნისის ინფლაციაში წინა წლის შესაბამის თვისთან შედარებით, (სულ 2.2%)



* რიცხვების დამრგვალების გამო ცალკეული ჯგუფების ჯამი შესაძლოა არ უდრიდეს ინფლაციის მთლიან მაჩვენებელს.

წლიური ინფლაციის ფორმირებაზე ძირითადი გავლენა იქონია ფასების ცვლილებამ შემდეგ ჯგუფებზე:

ტრანსპორტის ჯგუფში ფასები გაიზარდა 11.0 პროცენტით, რაც 1.31 პროცენტული პუნქტით აისახა მთლიან ინდექსზე. ფასები მომატებულია პირადი სატრანსპორტო საშუალებების ექსპლუატაციაზე (15.1 პროცენტი), სატრანსპორტო საშუალებების შეძენასა (4.9 პროცენტი) და სატრანსპორტო მომსახურებაზე (4.7 პროცენტი);

სურსათი და უალკოჰოლო სასმელები: ჯგუფში ფასები გაიზარდა 1.9 პროცენტით, რაც წლიურ ინფლაციაზე 0.63 პროცენტული პუნქტით აისახა. ფასები გაიზარდა შემდეგ ქვეჯგუფებზე: ხილი და ყურძენი (30.1 პროცენტი), ბოსტნეული და ბალჩეული (10.2 პროცენტი), მინერალური და წყაროს წყალი, უალკოჰოლო სასმელები და ნატურალური წვენები (3.7 პროცენტი), შაქარი, ჯემი და სხვა ტკბილეული (2.5 პროცენტი), ყავა, ჩაი და კაკაო (2.4 პროცენტი), ხორცი და ხორცის პროდუქტები (1.0 პროცენტი). ამასთან, ფასები შემცირდა ქვეჯგუფებზე: ზეთი და ცხიმი (-8.5 პროცენტი), პური და პურპროდუქტები (-3.0 პროცენტი), თევზეული (-1.9 პროცენტი);

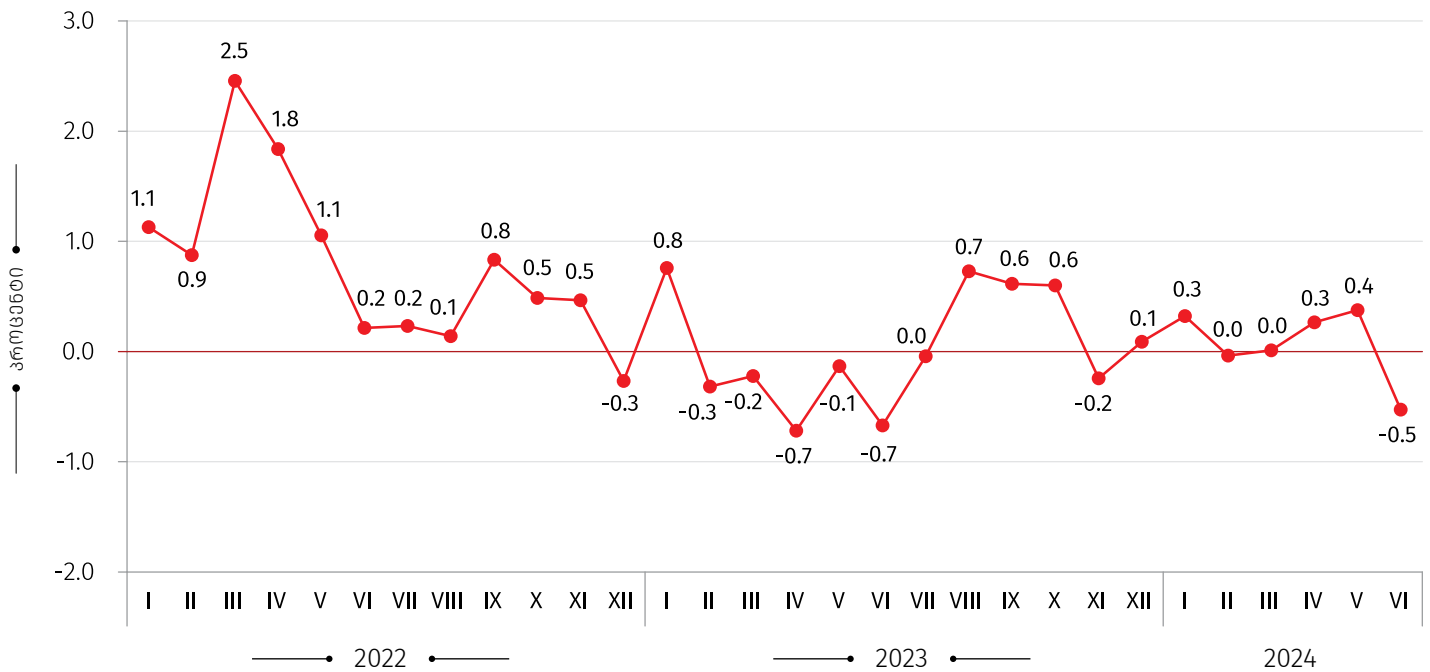
საქართველოს სტატისტიკის ეროვნული სამსახური

03.07.2024

სასტუმროები, კაფეები და რესტორნები: ჯგუფში ფასები მომატებულია 7.5 პროცენტით, რაც წლიურ ინფლაციაზე 0.25 პროცენტული პუნქტით აისახა. ფასები გაიზარდა საზოგადოებრივ კვებაზე (7.7 პროცენტი) და ღამის გასათევით მომსახურებაზე (6.5 პროცენტი);

ალკოჰოლური სასმელები, თამბაქო: ჯგუფში ფასები გაიზარდა 3.4 პროცენტით, რაც წლიურ ინფლაციაზე 0.23 პროცენტული პუნქტით აისახა. ფასები გაიზარდა როგორც ალკოჰოლურ სასმელებზე (4.3 პროცენტი), ისე თამბაქოს ნაწარმზე (2.3 პროცენტი);

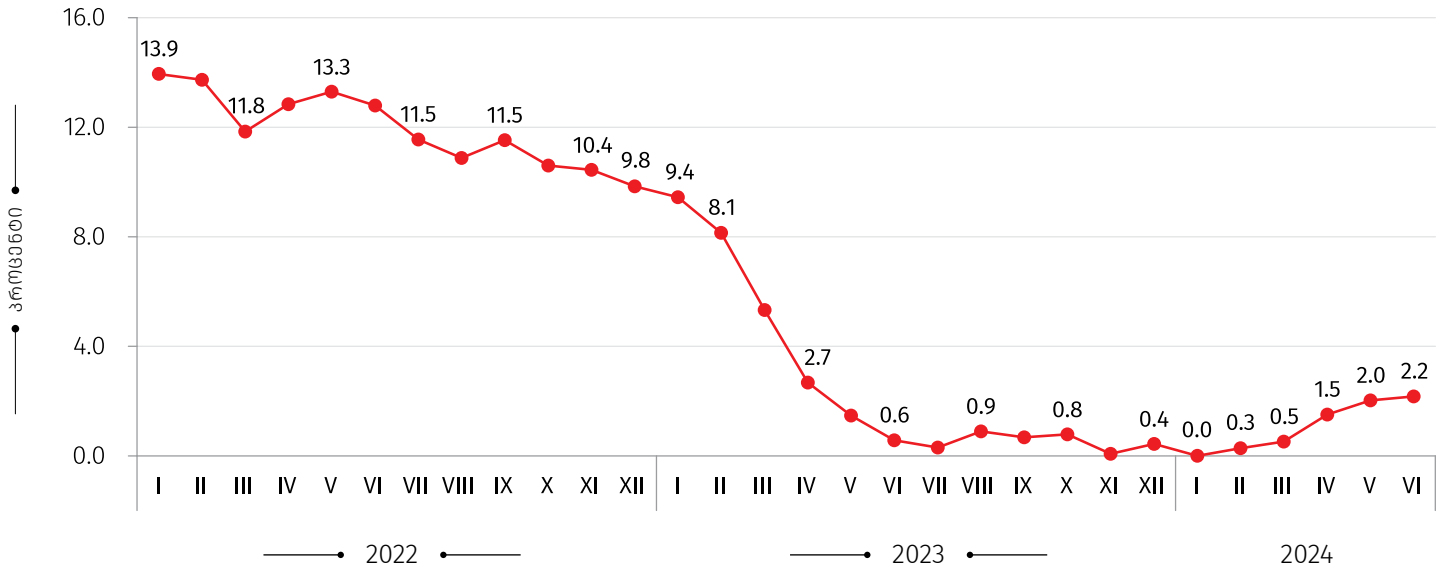
ყოველთვიური ინფლაცია



საქართველოს სტატისტიკის ეროვნული სამსახური

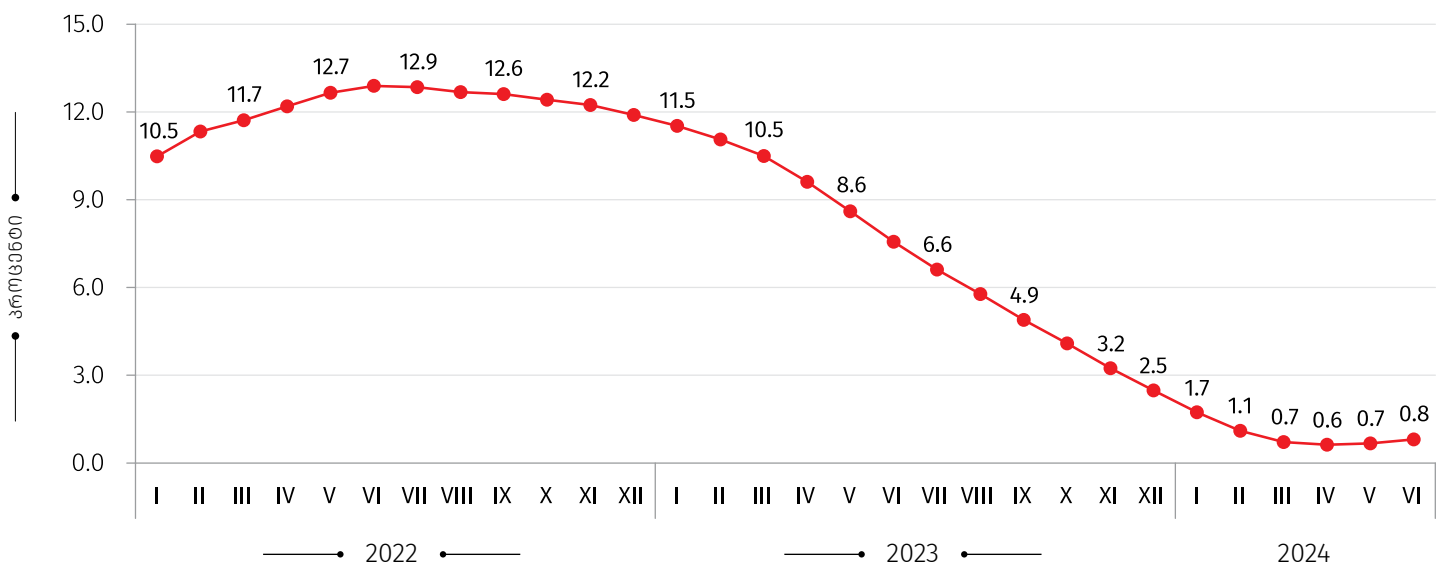
03.07.2024

წლიური ინფლაციის დონე საქართველოში (წინა წლის შესაბამის თვესთან, პროცენტული ცვლილება)



საშუალო ინფლაციის დონე საქართველოში

(12 თვის საშუალო წინა 12 თვის საშუალოსთან, პროცენტული ცვლილება)



საკონტაქტო პირები:

გიორგი თეთრაული
ტელ.: (+995 32) 236 72 10 (400)
E-mail: gtetrauli@geostat.ge

მარიამ ყაველაშვილი
ტელ.: (+995 32) 236 72 10 (020).
E-mail: mkavelashvili@geostat.ge