

საქართველოს სტატისტიკის ეროვნული სამსახური

გაყვანი ტურიზმის სტატისტიკა II კვარტალი 2024 წელი



09.08.2024
www.geostat.ge

09.08.2024

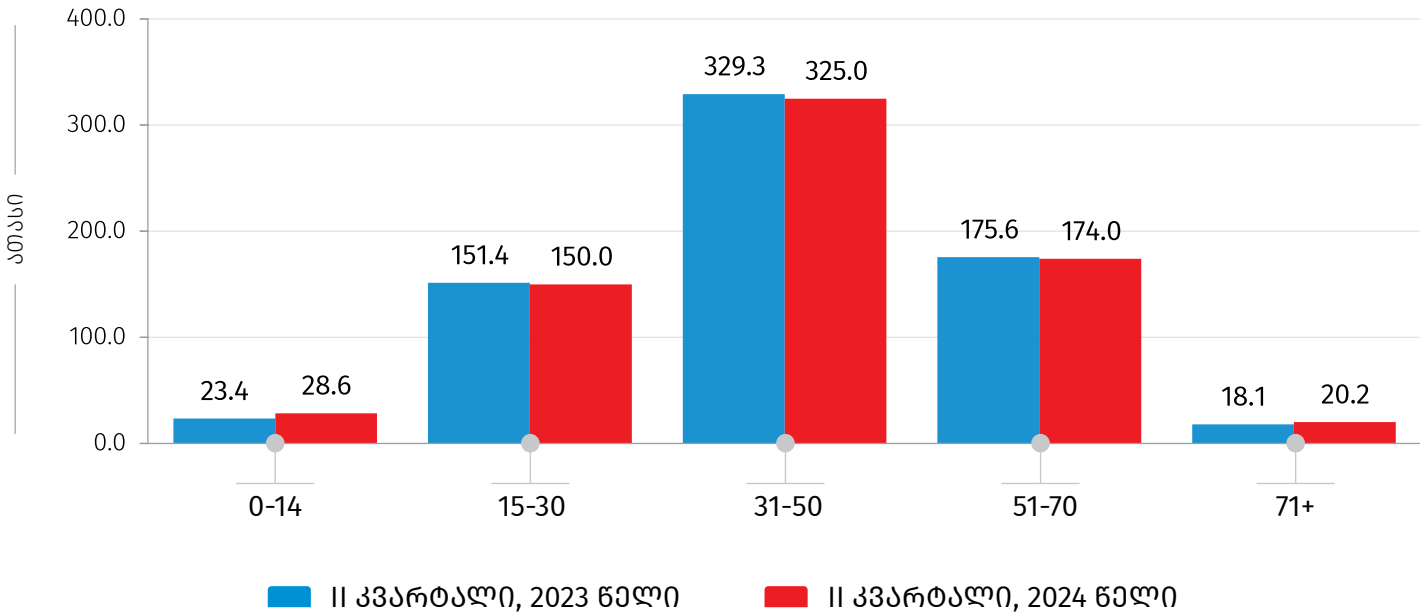
გაყვანი ტურიზმის სტატისტიკა

(II კვარტალი, 2024 წელი)

2024 წლის II კვარტალში საქართველოს ტერიტორიიდან დაფიქსირდა საქართველოს რეზიდენტი მოგზაურების¹ 697.8 ათასი გასვლა საზღვარგარეთ. გასვლების უდიდესი ნაწილი, 46.6 პროცენტი, განხორციელდა 31-50 წლის მოგზაურების მიერ.

დიაგრამა №1

2023-2024 წლების II კვარტალებში საქართველოს რეზიდენტი მოგზაურების გასვლების განაწილება ასაკობრივი ჯგუფების მიხედვით



აღნიშნული რაოდენობიდან საქართველოს რეზიდენტი ვიზიტორების² მიერ საზღვარგარეთ განხორციელებულმა ვიზიტებმა³ 562.1 ათასი შეადგინა, რაც 3.4 პროცენტით მეტია 2023 წლის ანალოგიური პერიოდის მაჩვენებელზე.

¹ ტურიზმის მსოფლიო ორგანიზაციის მეთოდოლოგიის თანახმად, მოგზაური არის ნებისმიერი ასაკის პირი, რომელიც გადაადგილდება სხვადასხვა გეოგრაფიულ არეალს შორის ნებისმიერი ხანგრძლივობითა და მიზნით.

² ვიზიტორი არის 15 წლის ან უფროსი ასაკის საქართველოს რეზიდენტი მოგზაური, რომელმაც განახორციელა ვიზიტი საკუთარი ჩვეული გარემოდან სხვა ქვეყნის ტერიტორიაზე ერთ წელზე ნაკლები დროით (გარდა შემდეგი კატეგორიებისა: დასაქმების მიზნით წასულები, საზღვარგარეთ აკრედიტებული დიპლომატიური ან საკონსულო ოფიცრები, შეიარაღებული ძალების წევრები ან მათ კმაყოფაზე მყოფი პირები, აგრეთვე პირები, რომლებიც ხშირად კვეთენ საზღვარს).

³ ვიზიტი არის ვიზიტორების გადაადგილება.

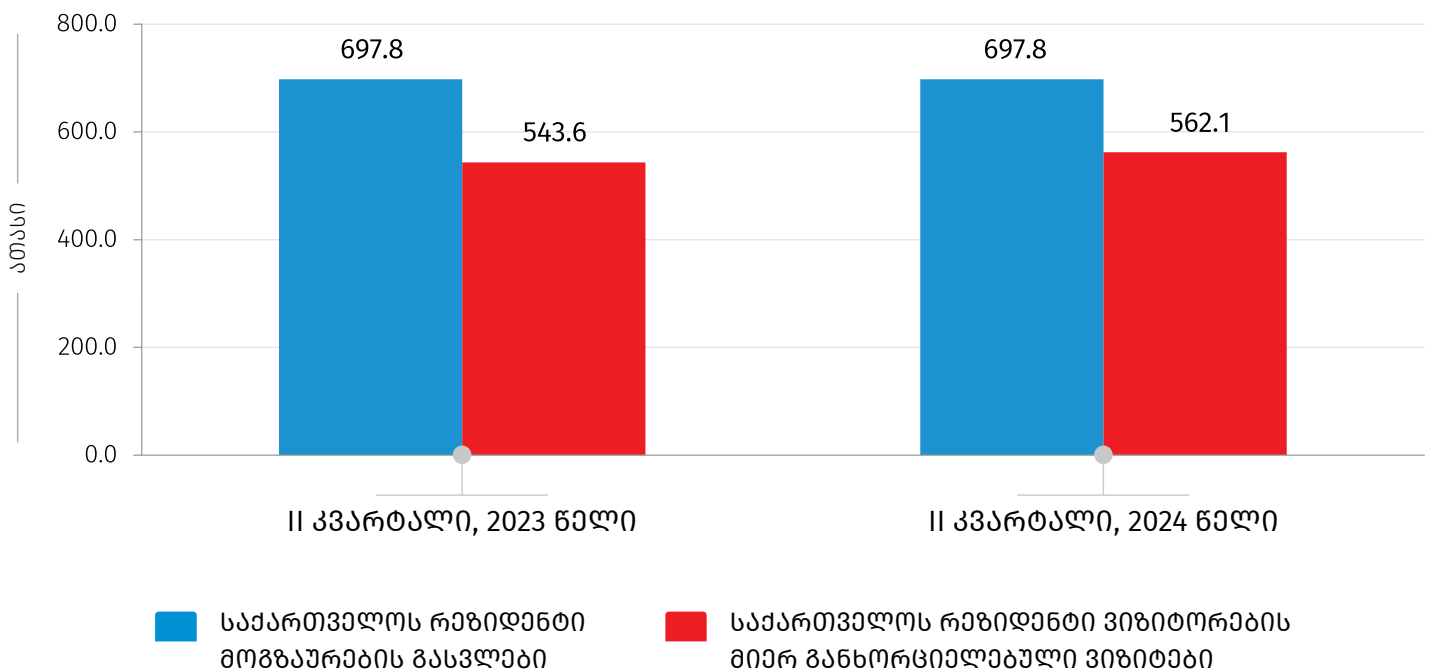
საქართველოს სტატისტიკის ეროვნული სამსახური

09.08.2024

ქვემოთ მოცემული დიაგრამა ასახავს 2023-2024 წლების II კვარტალებში საქართველოს რეზიდენტი მოგზაურების გასვლებისა და საქართველოს რეზიდენტი ვიზიტორების მიერ განხორციელებული ვიზიტების რაოდენობას.

დიაგრამა №2

2023-2024 წლების II კვარტალებში საქართველოს რეზიდენტი მოგზაურების გასვლებისა და საქართველოს რეზიდენტი ვიზიტორების მიერ საზღვარგარეთ განხორციელებული ვიზიტების რაოდენობა



საქართველოს რეზიდენტი ვიზიტორების მიერ საზღვარგარეთ განხორციელდა 360.2 ათასი ტურისტული ტიპის ვიზიტი, რაც 8.6 პროცენტით მეტია წინა წლის ანალოგიური პერიოდის მაჩვენებელზე. ქვემოთ მოცემული დიაგრამა ასახავს საქართველოს რეზიდენტი ვიზიტორების მიერ საზღვარგარეთ განხორციელებული ვიზიტების რაოდენობის განაწილებას ვიზიტის ტიპის⁴ მიხედვით.

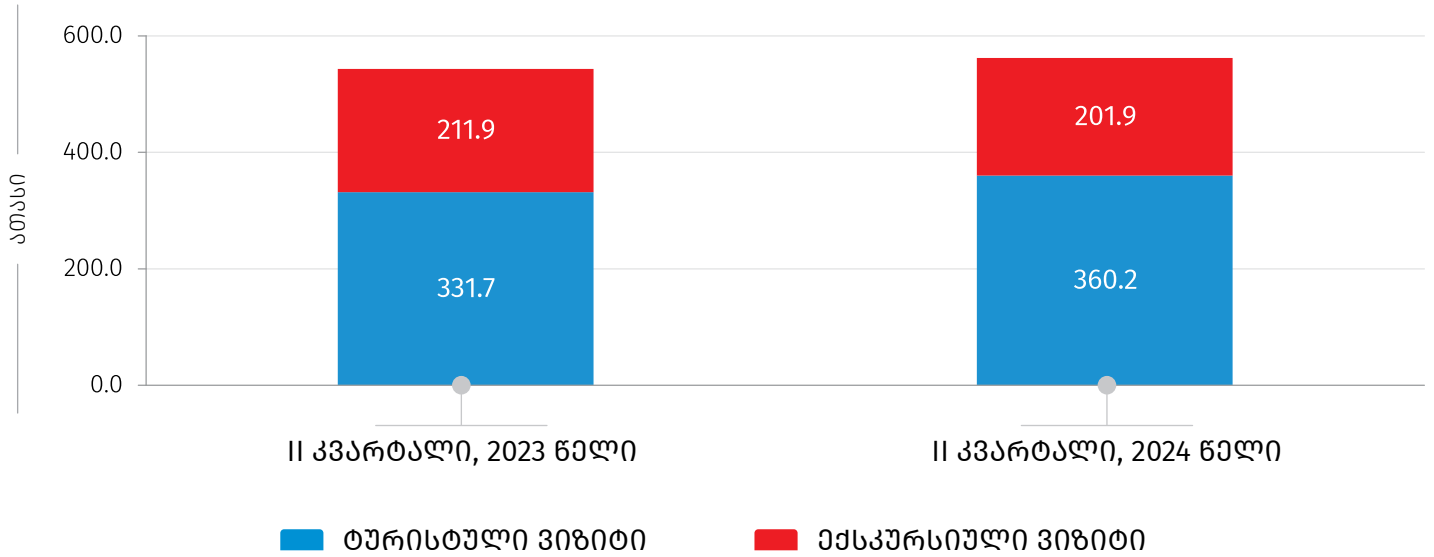
⁴ ტურისტული ვიზიტი - იგულისხმება ისეთი ვიზიტი, რომლის დროსაც ვიზიტორმა ღამე გაათენა ვიზიტის ადგილზე; ექსკურსიული ვიზიტი - იგულისხმება ისეთი ვიზიტი, რომლის დროსაც ვიზიტორმა ღამე არ გაათენა ვიზიტის ადგილზე.

საქართველოს სტატისტიკის ეროვნული სამსახური

09.08.2024

დიაგრამა №3

2023-2024 წლების II კვარტალებში საქართველოს რეზიდენტი ვიზიტორების მიერ საზღვარგარეთ განხორციელებული ვიზიტების რაოდენობის განაწილება ვიზიტის ტიპის მიხედვით



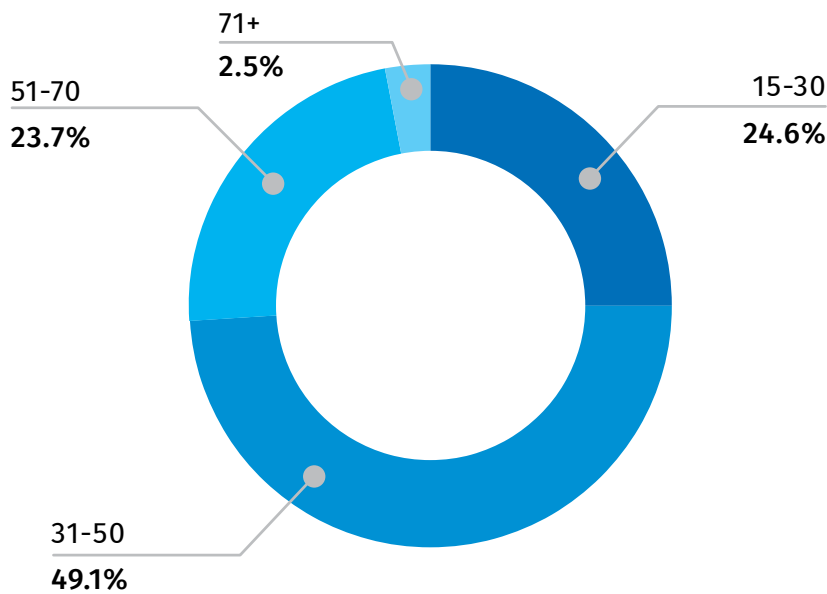
საქართველოს სტატისტიკის ეროვნული სამსახური

09.08.2024

ვიზიტების უმრავლესობა, 49.1 პროცენტი, განხორციელდა 31-50 წლის საქართველოს რეზიდენტი ვიზიტორების მიერ. ქალების მიერ განხორციელებული ვიზიტების რაოდენობა მთლიანი ვიზიტების 45.5 პროცენტს შეადგენდა.

დიაგრამა №4

2023 წლის IV კვარტალში საქართველოს რეზიდენტი ვიზიტორების მიერ საზღვარგარეთ განხორციელებული ვიზიტების რაოდენობის განაწილება ასაკობრივი ჯგუფების მიხედვით



ცხრილი №1

2024 წლის II კვარტალში საქართველოს რეზიდენტი ვიზიტორების მიერ საზღვარგარეთ განხორციელებული ვიზიტების განაწილება სქესის მიხედვით, ათასი

	რაოდენობა	%
კაცი	306.5	54.5
ქალი	255.6	45.5
სულ	562.1	100.0

საქართველოს სტატისტიკის ეროვნული სამსახური

09.08.2024

2024 წლის II კვარტალში ვიზიტების ყველაზე დიდი ნაწილი (34.0 პროცენტი) განხორციელდა მეგობრების/ნათესავების მონახულების მიზნით.

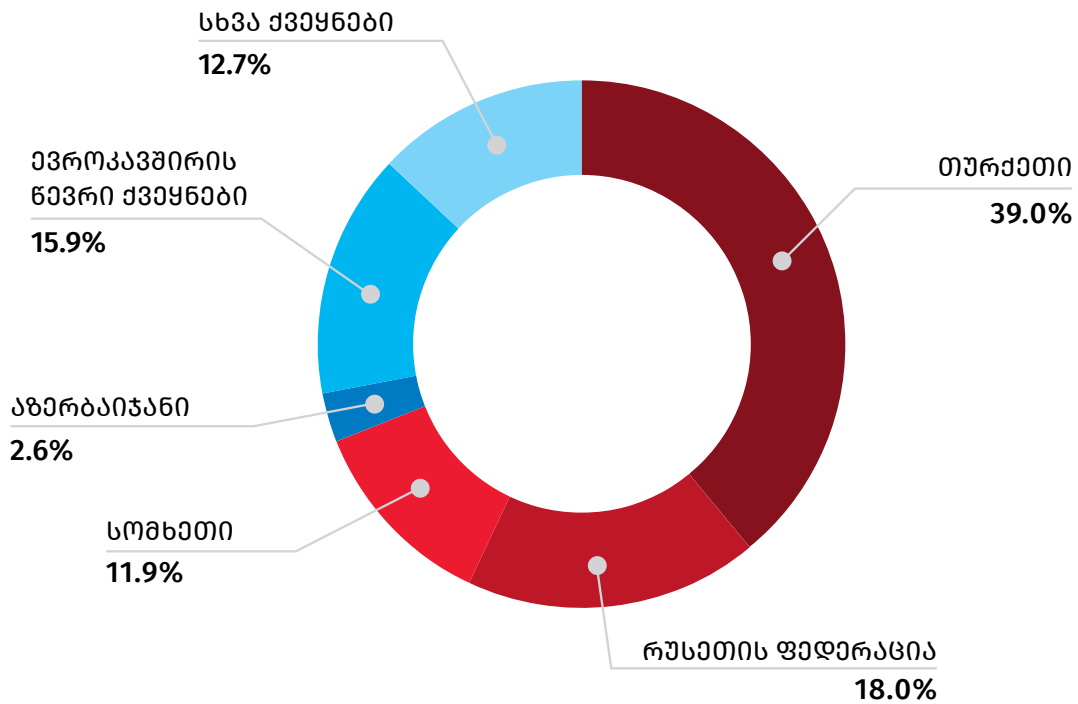
ცხრილი №2

2024 წლის II კვარტალში საქართველოს რეზიდენტი ვიზიტორების მიერ საზღვარგარეთ განხორციელებული ვიზიტების განაწილება ვიზიტის მიზნის მიხედვით, ათასი

	რაოდენობა	%
მეგობრების/ნათესავების მონახულება	191.2	34.0
საყიდვები	185.0	32.9
დასვენება, გართობა, რეკრეაცია	97.6	17.4
პროფესიული/ეკონომიკური საქმიანობა	60.9	10.8
მკურნალობა, გაჯანსაღება	15.3	2.7
სხვა	12.1	2.1
სულ	562.1	100.0

ვიზიტების უმრავლესობა განხორციელდა თურქეთსა და რუსეთის ფედერაციაში, შესაბამისად, 229.0 ათასი და 105.4 ათასი ვიზიტი. ქვემოთ მოცემული დიაგრამა ასახავს ვიზიტების რაოდენობის პროცენტულ განაწილებას მონახულებული ქვეყნების მიხედვით.

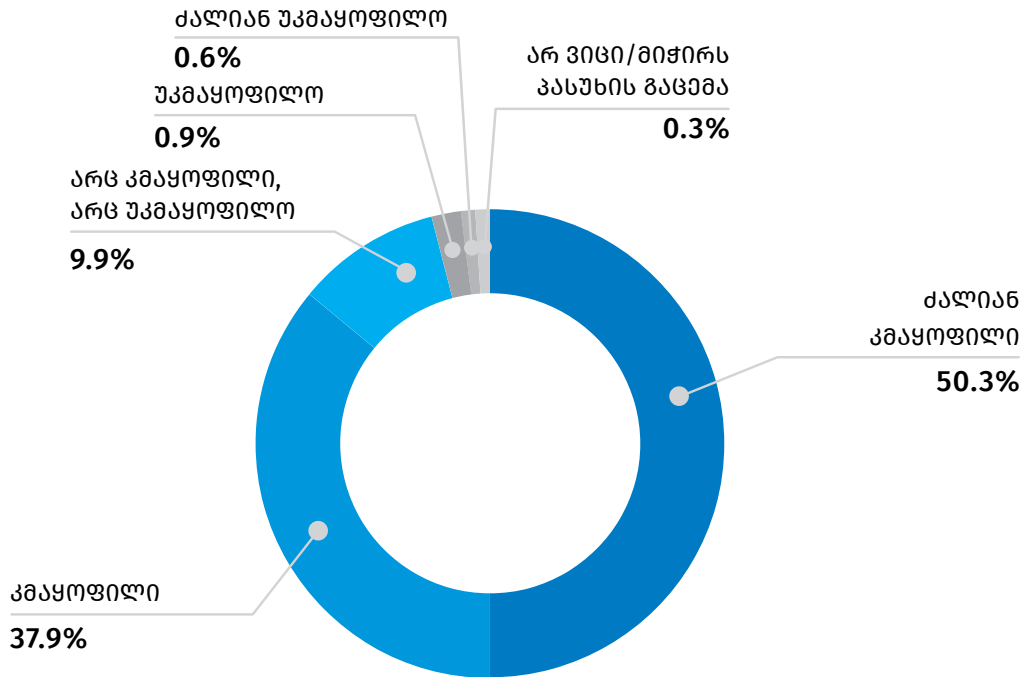
2024 წლის II კვარტალში საქართველოს რეზიდენტი ვიზიტორების მიერ საზღვარგარეთ განხორციელებული ვიზიტების რაოდენობის განაწილება მონახულეული ქვეყნების მიხედვით



2024 წლის II კვარტალში განხორციელებული ვიზიტებისას გათვლილი ღამეების საშუალო რაოდენობამ 6.3 ღამე შეადგინა, რაც 2023 წლის II კვარტალში დაფიქსირებულ მაჩვენებელზე (6.0 ღამე) 4.3 პროცენტით მეტია.

განხორციელებული ვიზიტების 98.1 პროცენტი წარმოადგენდა განმეორებითი ხასიათის ვიზიტს. ქვემოთ მოცემული დიაგრამა ასახავს 2024 წლის II კვარტალში საზღვარგარეთ განხორციელებული ვიზიტების რაოდენობის პროცენტულ განაწილებას კმაყოფილების დონის მიხედვით.

2024 წლის II კვარტალში საქართველოს რეზიდენტი ვიზიტორების მიერ საზღვარგარეთ განხორციელებული ვიზიტების რაოდენობის განაწილება კმაყოფილების დონის მიხედვით



2024 წლის II კვარტალში განხორციელებული ვიზიტებისას განეული ხარჯები 594.3 მილიონ ლარს გაუტოლდა, რაც 15.6 პროცენტით მეტია წინა წლის ანალოგიური პერიოდის მაჩვენებელზე. ვიზიტზე საშუალო ხარჯი 2023 წლის II კვარტალთან შედარებით 11.7 პროცენტით გაიზარდა და 1 057.2 ლარი შეადგინა.

საქართველოს სტატისტიკის ეროვნული სამსახური

09.08.2024

ცხრილი №3

2024 წლის II კვარტალში საქართველოს რეზიდენტი ვიზიტორების მიერ საზღვარგარეთ განხორციელებული ვიზიტებისას განული ხარჯების განაწილება ხარჯების კატეგორიების მიხედვით

	ხარჯი (მლნ. ლარი)	%	საშუალო ხარჯი ვიზიტზე (ლარი)
საყიდვები	228.0	38.4	405.6
საკვები და სასმელი	156.1	26.3	277.7
განთავსება	91.3	15.4	162.4
ადგილობრივი ტრანსპორტი	70.8	11.9	126.0
გასართობი, გამაჯანსაღებელი, კულტურული და სპორტული ღონისძიებები	23.5	3.9	41.7
სხვა	24.6	4.1	43.7
სულ	594.3	100.0	1 057.2

შენიშვნა: ცალკეულ შემთხვევებში მცირე განსხვავება საბოლოო შედეგსა და შესაკრებთა ჯამს შორის აიხსნება მონაცემთა დამრგვალებით.

საქართველოს სტატისტიკის ეროვნული სამსახური

საკონტაქტო პირები:

დავითი ჟორჯოლიანი, ტელ: 2 36 72 10 (601), E-mail: dzhorzholiani@geostat.ge

მარიამ ყაველაშვილი, ტელ: 2 36 72 10 (020), E-mail: mkavelashvili@geostat.ge