

საქართველოს სტატისტიკის ეროვნული სამსახური

# საქონლით საგარეო ვაჭრობა საქართველოში

## 2024 წლის იანვარი-ივლისი (ექსპრეს მონაცემები)



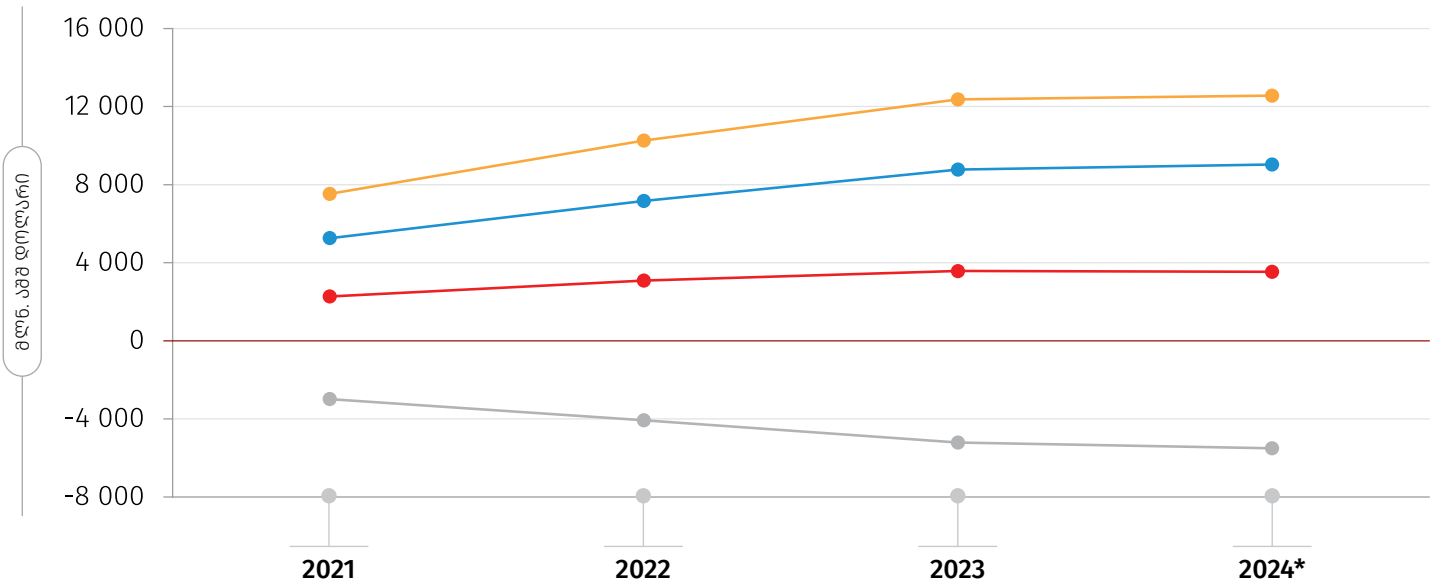
## საქართველოს სტატისტიკის ეროვნული სამსახური

13.08.2024

### საქართველოს საგარეო ვაჭრობა 2024 წლის იანვარი-ივლისი (ექსპრეს მონაცემები)

2024 წლის იანვარ-ივლისში საქართველოში საქონლით საგარეო სავაჭრო ბრუნვამ (არადეკლარირებული ვაჭრობის გარეშე) 12 564.5 მლნ. აშშ დოლარი შეადგინა, რაც წინა წლის შესაბამის მაჩვენებელზე 1.6 პროცენტით მეტია. აქედან, ექსპორტი 3 530.0 მლნ. აშშ დოლარი იყო (შემცირდა 1.4 პროცენტით), ხოლო იმპორტი 9 034.5 მლნ. აშშ დოლარი (გაიზარდა 2.9 პროცენტით). უარყოფითმა სავაჭრო ბალანსმა 2024 წლის იანვარ-ივლისში 5 504.5 მლნ. აშშ დოლარი შეადგინა, რაც საგარეო სავაჭრო ბრუნვის 43.8 პროცენტია.

### საგარეო ვაჭრობის ტენდენციები საქართველოში 2021-2024 წლების იანვარ-ივლისში



\*წინასწარი მონაცემები.

● ბრუნვა ● იმპორტი ● ექსპორტი ● სალდო

ქვემოთ მოცემული ცხრილი აჩვენებს ექსპორტ-იმპორტის, საგარეო სავაჭრო ბრუნვისა და სალდოს მდგომარეობას 2021-2024 წლებში.

## საქართველოს სტატისტიკის ეროვნული სამსახური

13.08.2024

საქართველოს საგარეო ვაჭრობა 2021-2024 წლებში (მლნ. აშშ დოლარი)

წელი	თვე	ექსპორტი	იმპორტი	ბრუნვა	სალდო
2021	<b>წელი</b>	<b>4 242.5</b>	<b>10 098.6</b>	<b>14 341.0</b>	<b>-5 856.1</b>
	იანვარი	224.5	561.7	786.2	-337.3
	თებერვალი	267.7	648.8	916.5	-381.1
	მარტი	326.1	775.0	1 101.1	-448.9
	აპრილი	377.7	756.3	1 134.0	-378.6
	მაისი	340.0	770.2	1 110.2	-430.2
	ივნისი	350.6	863.7	1 214.3	-513.1
	ივლისი	386.3	882.1	1 268.4	-495.8
	აგვისტო	335.2	868.6	1 203.7	-533.4
	სექტემბერი	373.7	952.4	1 326.1	-578.7
	ოქტომბერი	410.9	936.2	1 347.1	-525.3
	ნოემბერი	430.4	1 033.2	1 463.6	-602.8
	დეკემბერი	419.5	1 050.3	1 469.8	-630.8
	2022	<b>წელი</b>	<b>5 582.4</b>	<b>13 548.4</b>	<b>19 130.8</b>
იანვარი		331.5	774.2	1 105.6	-442.7
თებერვალი		429.2	1 019.2	1 448.4	-590.0
მარტი		411.6	926.8	1 338.4	-515.3
აპრილი		415.2	986.0	1 401.2	-570.8
მაისი		521.3	1 180.5	1 701.8	-659.2
ივნისი		448.8	1 105.4	1 554.2	-656.6
ივლისი		533.2	1 172.1	1 705.3	-638.9
აგვისტო		473.1	1 262.8	1 735.9	-789.7
სექტემბერი		523.5	1 136.5	1 660.0	-612.9
ოქტომბერი		448.7	1 204.1	1 652.8	-755.4
ნოემბერი		490.7	1 311.1	1 801.8	-820.4
დეკემბერი		555.8	1 469.7	2 025.5	-913.9
2023		<b>წელი</b>	<b>6 086.4</b>	<b>15 603.6</b>	<b>21 690.0</b>
	იანვარი	459.0	1 115.7	1 574.7	-656.7
	თებერვალი	455.8	1 068.1	1 523.8	-612.3
	მარტი	546.7	1 377.8	1 924.5	-831.1
	აპრილი	500.1	1 224.4	1 724.5	-724.2
	მაისი	542.0	1 330.4	1 872.4	-788.4
	ივნისი	550.0	1 342.8	1 892.8	-792.8
	ივლისი	526.9	1 324.6	1 851.5	-797.7
	აგვისტო	493.2	1 411.4	1 904.6	-918.2
	სექტემბერი	526.0	1 382.0	1 908.1	-856.0
	ოქტომბერი	490.6	1 361.1	1 851.7	-870.5
	ნოემბერი	481.8	1 296.6	1 778.3	-814.8
	დეკემბერი	514.4	1 368.8	1 883.2	-854.5





## საქართველოს სტატისტიკის ეროვნული სამსახური

13.08.2024

წელი	თვე	ექსპორტი	იმპორტი	ბრუნვა	სალდო
2024*	<b>წელი</b>	<b>3 530.0</b>	<b>9 034.5</b>	<b>12 564.5</b>	<b>-5 504.5</b>
	იანვარი	338.6	1 101.3	1 439.9	-762.7
	თებერვალი	464.7	1 179.3	1 644.0	-714.6
	მარტი	522.8	1 224.4	1 747.1	-701.6
	აპრილი	437.2	1 446.5	1 883.7	-1 009.3
	მაისი	502.2	1 396.4	1 898.7	-894.2
	ივნისი	582.1	1 266.4	1 848.5	-684.3
	ივლისი	682.3	1 420.2	2 102.5	-737.8

\*წინასწარი მონაცემები.

საქართველოს საგარეო ვაჭრობის დეტალური მონაცემები გამოქვეყნდება მიმდინარე წლის 19 აგვისტოს.

- წყარო:**
-  სსიპ საქართველოს ფინანსთა სამინისტროს შემოსავლების სამსახური;
  -  სს „საქართველოს სახელმწიფო ელექტროსისტემა“;
  -  სს „ელექტროენერგეტიკული სისტემის კომერციული ოპერატორი“;
  -  შპს „საქართველოს გაზის ტრანსპორტირების კომპანია“.

**შენიშვნა:** ცალკეულ შემთხვევებში მცირე განსხვავება საბოლოო შედეგსა და შესაკრებთა ჯამს შორის აიხსნება მონაცემთა დამრგვალებით.

**საკონტაქტო პირები:**

ბადრი კვაჭაძე, ტელ.: (+995 32) 2 36 72 10 (300).

E-mail: [bkvachadze@geostat.ge](mailto:bkvachadze@geostat.ge)

მარიამ ყაველაშვილი, ტელ.: (+995 32) 2 36 72 10 (020).

E-mail: [mkavelashvili@geostat.ge](mailto:mkavelashvili@geostat.ge)