




საქართველოს სტატისტიკის ეროვნული სამსახური

საქართველოს სოფლის მეურნეობა 2024 II კვარტალი

(წინასწარი შედეგები მეცხოველეობის შესახებ)



16.08.2024
www.geostat.ge

საქართველოს სტატისტიკის ეროვნული სამსახური

16.08.2024

საქართველოს სოფლის მეურნეობა

2024 წლის II კვარტალი

(წინასწარი მონაცემები მეცხოველეობის შესახებ)

წინასწარი მონაცემებით, 2024 წლის II კვარტალის ბოლოსათვის მსხვილფეხა რქოსანი პირუტყვის სულადობა წინა წლის შესაბამის მაჩვენებელთან შედარებით 3.4 პროცენტით შემცირდა და 887.6 ათასი სული შეადგინა. აქედან, ფურისა და ფურკამეჩის ჯამური რაოდენობა 410.7 ათასი სულით განისაზღვრა, რაც წინა წლის შესაბამისი მაჩვენებელს 4.9 პროცენტით ჩამორჩება.

ღორის რაოდენობა 198.1 ათასი სულით განისაზღვრა, რაც 10.9 პროცენტით მეტია წინა წლის შესაბამის მაჩვენებელზე.

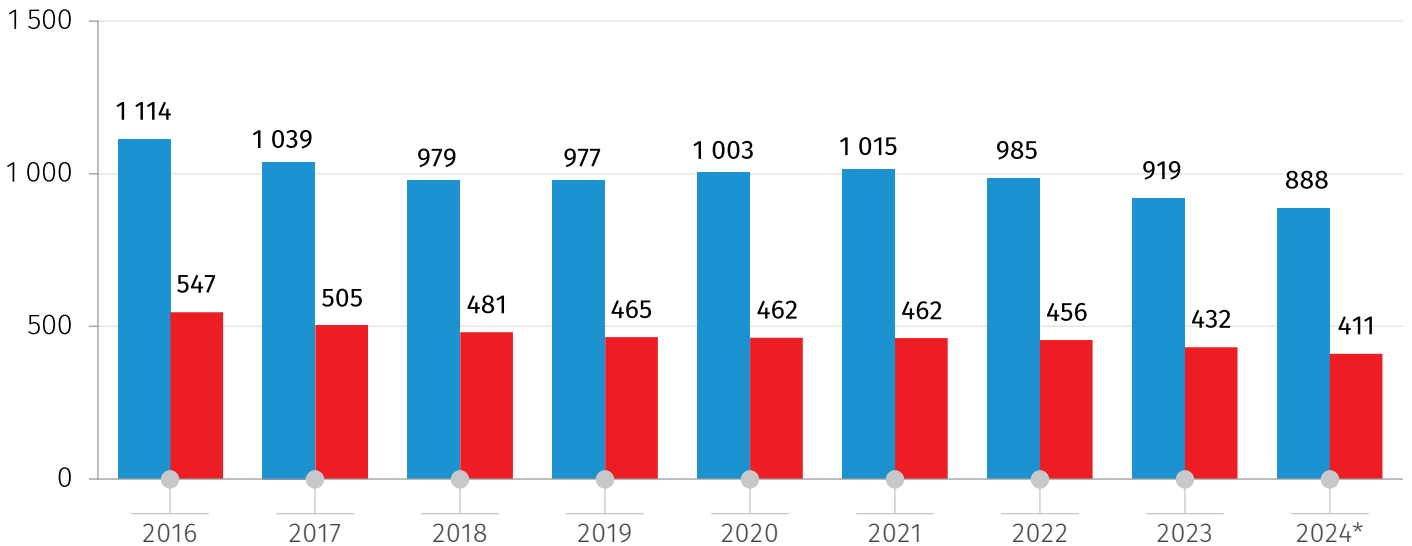
ფრინველის რაოდენობა წინა წლის ანალოგიურ მაჩვენებელთან შედარებით 3.6 პროცენტით შემცირდა და 10.4 მილიონი ფრთა შედგინა.

ქვემოთ მოცემულ დიაგრამებზე წარმოდგენილია მსხვილფეხა რქოსანი პირუტყვისა და ღორის სულადობა, აგრეთვე, ფრინველის რაოდენობა 2016-2024 წლების II კვარტალის ბოლოსათვის.

მსხვილფეხა რქოსანი პირუტყვის სულადობა 2016-2024 წლების

II კვარტალის ბოლოსათვის

(ათასი სული)



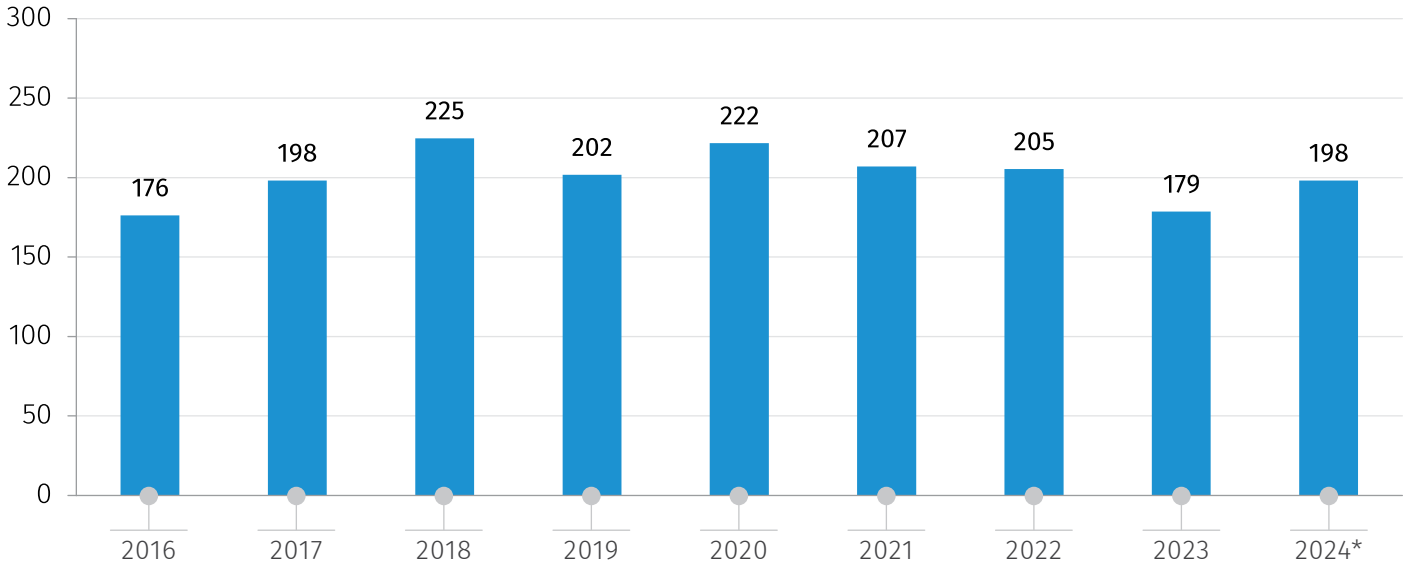
*წინასწარი მონაცემები.

■ მსხვილფეხა რქოსანი პირუტყვი ■ მათ შორის ფური და ფურკამეჩი

საქართველოს სტატისტიკის ეროვნული სამსახური

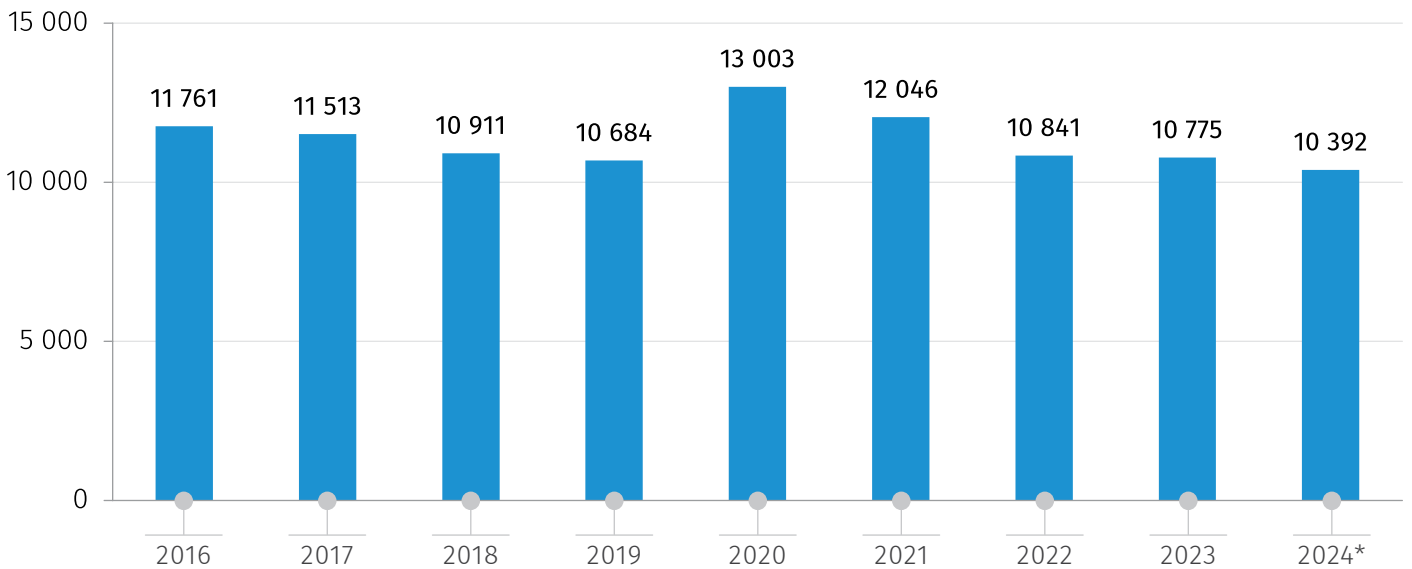
16.08.2024

ღორის სულადობა 2016-2024 წლების II კვარტალის ბოლოსათვის (ათასი სული)



*წინასწარი მონაცემები.

ფრინველის რაოდენობა 2016-2024 წლების II კვარტალის ბოლოსათვის (ათასი ფრთა)



*წინასწარი მონაცემები.

საქართველოს სტატისტიკის ეროვნული სამსახური

16.08.2024

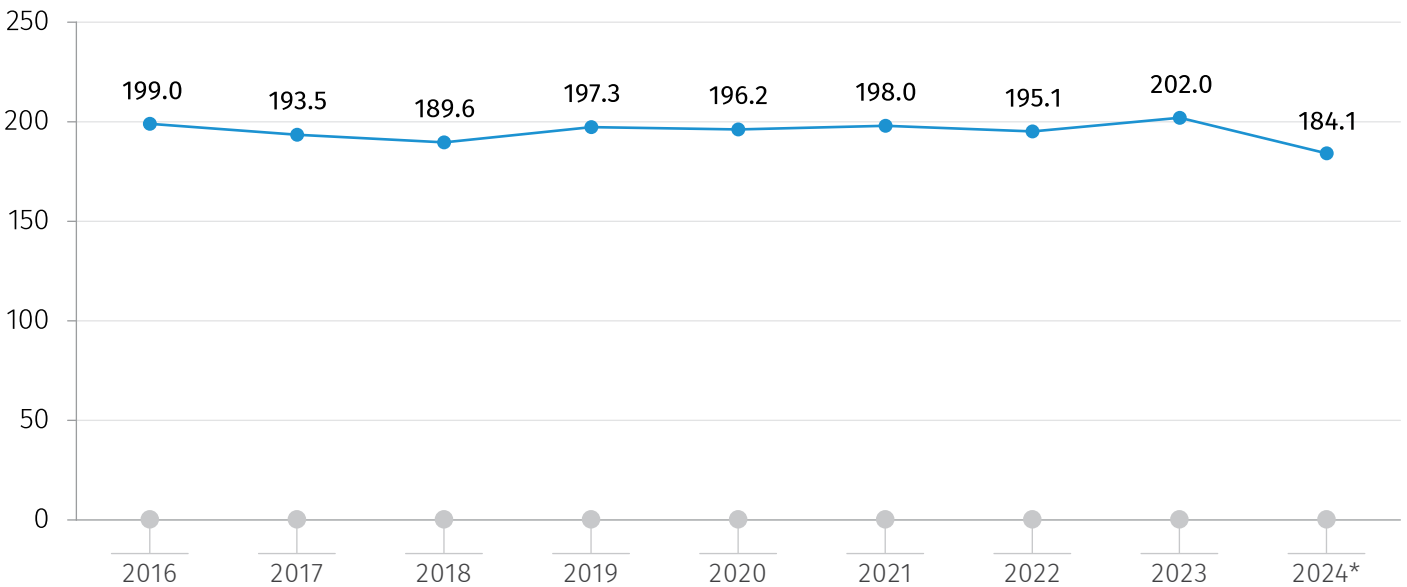
წინასწარი მონაცემებით, 2024 წლის II კვარტალში რძის წარმოებამ 184.1 მილიონი ლიტრი შეადგინა, რაც წინა წლის ანალოგიურ მაჩვენებელზე 8.9 პროცენტით ნაკლებია.

ხორცის წარმოებამ 19.0 ათასი ტონა შეადგინა, რაც 2023 წლის შესაბამის პერიოდის მაჩვენებელზე 11.1 პროცენტით მეტია.

საანგარიშო პერიოდის განმავლობაში წარმოებულია 162.9 მილიონი კვერცხი, რაც წინა წლის ანალოგიურ მაჩვენებელს 4.5 პროცენტით ნაკლებია.

ქვემოთ მოცემულ დიაგრამებზე წარმოდგენილია 2016-2024 წლების II კვარტალში წარმოებული მეცხოველეობის პროდუქტების დინამიკა:

რძის წარმოება 2016-2024 წლების II კვარტალში
(მლნ. ლიტრი)

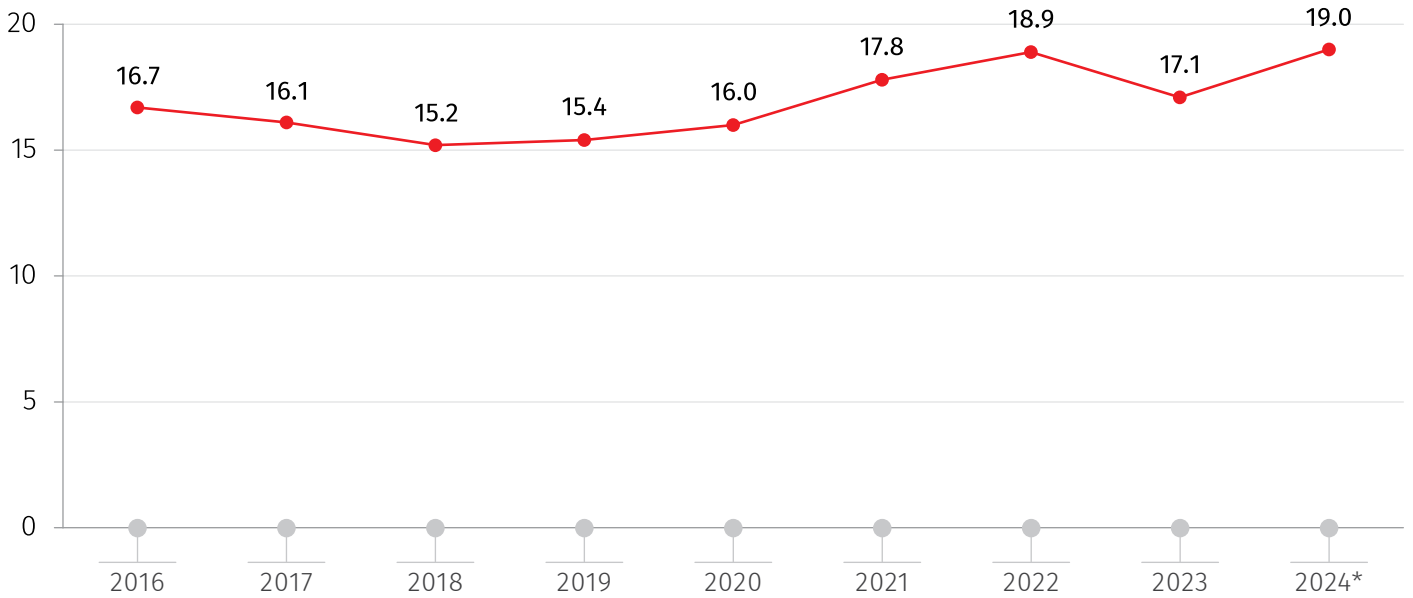


*წინასწარი მონაცემები.

საქართველოს სტატისტიკის ეროვნული სამსახური

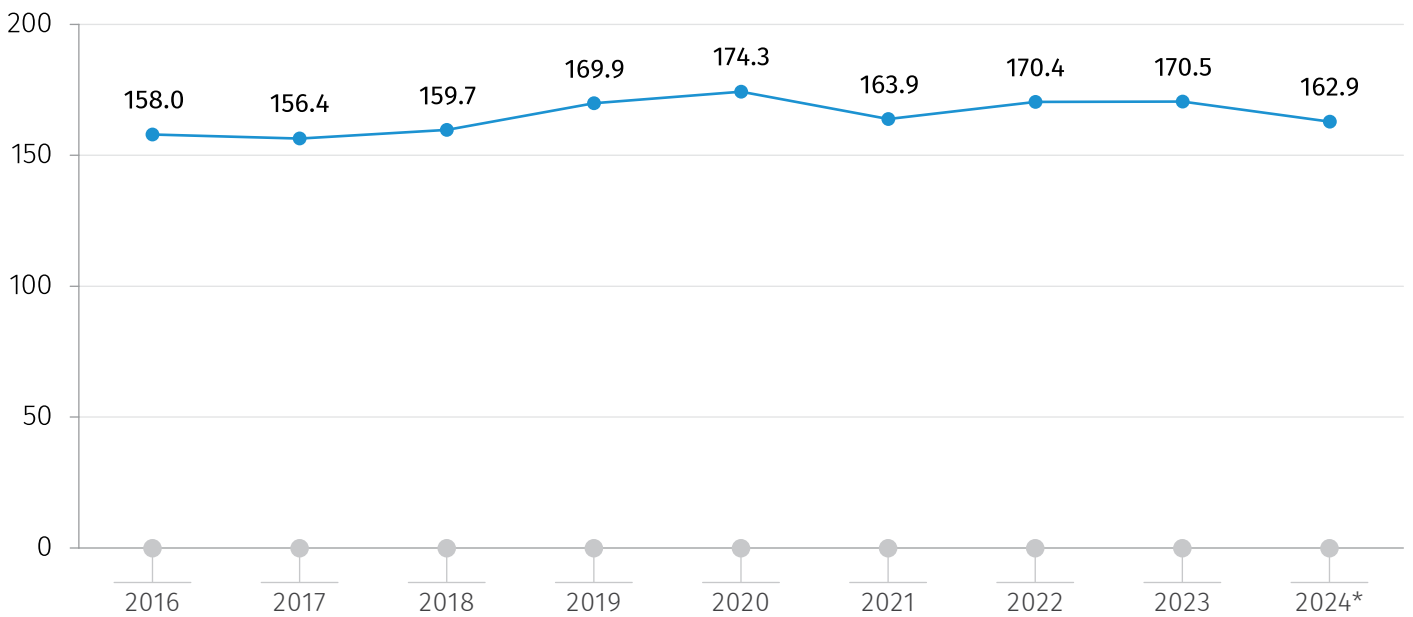
16.08.2024

ხორცის წარმოება 2016-2024 წლების II კვარტალში
(ათასი ტონა)



*წინასწარი მონაცემები.

კვირცხის წარმოება 2016-2024 წლების II კვარტალში
(მლნ. ცალი)



*წინასწარი მონაცემები.

საქართველოს სტატისტიკის ეროვნული სამსახური

16.08.2024

ქვემოთ მოცემულ ცხრილებში წარმოდგენილია პირუტყვისა და ფრინველის სულადობის, ექსპორტ-იმპორტის, ასევე მეცხოველეობის პროდუქტების წარმოების მაჩვენებლები 2023-2024 წლების კვარტალების მიხედვით:

პირუტყვისა და ფრინველის სულადობა 2023-2024 წლებში კვარტალის ბოლოსათვის (ათასი სული)

	2023				2024*	
	I კვ.	II კვ.	III კვ.	IV კვ.	I კვ.	II კვ.
მსხვილფეხა რქოსანი პირუტყვი	918.4	919.2	859.3	837.7	905.2	887.6
მათ შორის ფური და ფურკამეჩი	432.1	431.9	423.7	418.7	414.0	410.7
ღორი	166.6	178.6	189.7	141.6	155.4	198.1
ფრინველი (ათასი ფრთა)	8 821.6	10 774.9	9 565.3	7 629.3	7 658.5	10 392.0

*წინასწარი მონაცემები.

ცოცხალი პირუტყვისა და ფრინველის ექსპორტი 2023-2024 წლებში (ათასი სული)

	2023				2024*	
	I კვ.	II კვ.	III კვ.	IV კვ.	I კვ.	II კვ.
მსხვილფეხა რქოსანი პირუტყვი	19.6	44.8	61.8	47.3	7.1	22.0
ღორი	0.1	0.1	-	-	-	-
ფრინველი (ათასი ფრთა)	3 472.7	3 937.7	3 226.9	4 687.2	2 146.6	3 048.1

*წინასწარი მონაცემები.

ცოცხალი პირუტყვისა და ფრინველის იმპორტი 2023-2024 წლებში (ათასი სული)

	2023				2024*	
	I კვ.	II კვ.	III კვ.	IV კვ.	I კვ.	II კვ.
მსხვილფეხა რქოსანი პირუტყვი	0.9	3.5	9.9	27.2	7.5	4.9
ღორი	28.3	36.0	44.9	48.2	34.9	38.3
ფრინველი (ათასი ფრთა)	2 431.5	2 455.3	2 151.5	2 502.1	1 869.3	2 304.6

*წინასწარი მონაცემები.

საქართველოს სტატისტიკის ეროვნული სამსახური

16.08.2024

მეცხოველეობის პროდუქტების წარმოება 2023-2024 წლებში

	2023				2024*	
	I კვ.	II კვ.	III კვ.	IV კვ.	I კვ.	II კვ.
ხორცი (ათასი ტონა)	18.5	17.1	18.4	24.7	18.7	19.0
რძე (მლნ. ლიტრი)	105.3	202.0	172.2	104.8	112.3	184.1
კვერცხი (მლნ. ცალი)	166.8	170.5	153.7	162.1	168.3	162.9

*წინასწარი მონაცემები.

წყარო: საქართველოს სტატისტიკის ეროვნული სამსახური.

გამოყენებული პირობითი აღნიშვნა:

-მოვლენა არ არსებობს.

2024 წლის საბოლოო მონაცემები ხელმისაწვდომი იქნება 2025 წლის 16 ივნისს

საკონტაქტო პირები:

გიორგი სანაძე, ტელ: (+995 32) 2 36 72 10 (500), E-mail: gsanadze@geostat.ge

მარიამ ყაველაშვილი, ტელ: (+995 32) 2 36 72 10 (020), E-mail: mkavelashvili@geostat.ge