

საქართველოს სტატისტიკის ეროვნული სამსახური

# საქართველოს რკინიგზა (2024 წლის II კვარტალი)



# საქართველოს სტატისტიკის ეროვნული სამსახური

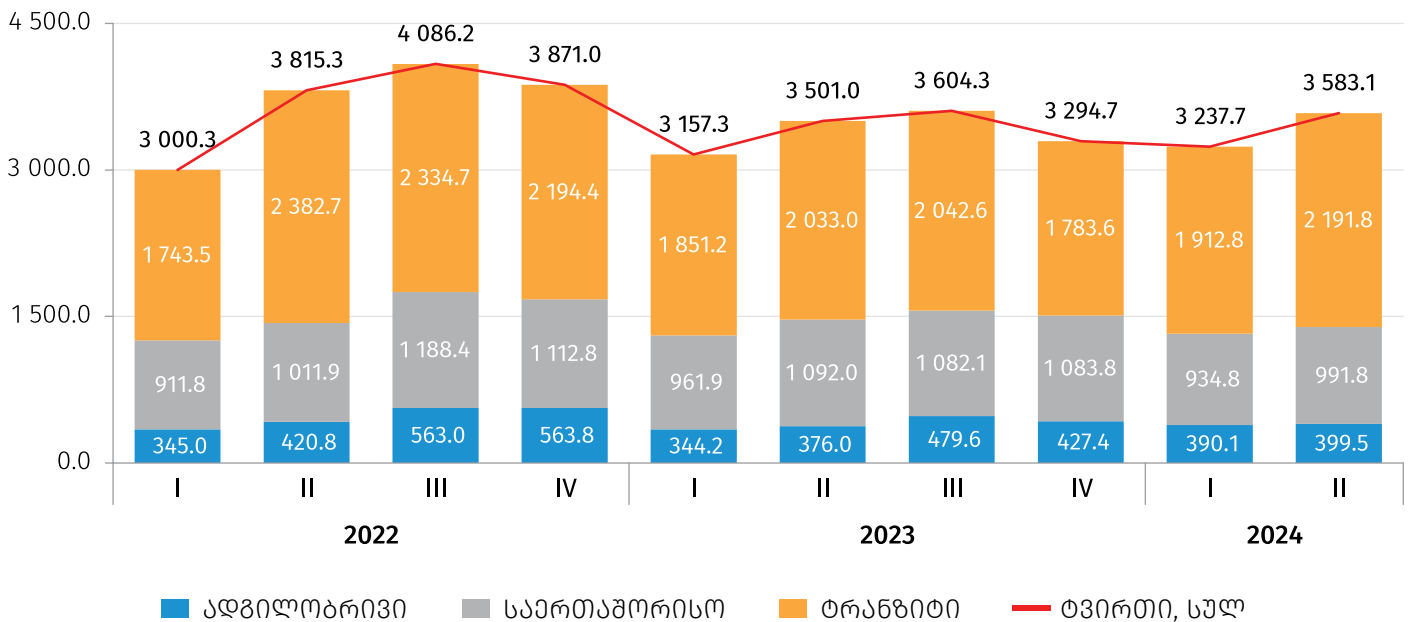
19.08.2024

## სარკინიგზო ტრანსპორტის ძირითადი მაჩვენებლები

(2024 წლის II კვარტალი)

2024 წლის II კვარტალში, საქართველოს რკინიგზით გადატანილია 3.6 მლნ. ტონა ტვირთი<sup>1</sup>, რაც 2.3 პროცენტით მეტია გასული წლის შესაბამისი პერიოდის მაჩვენებელზე. აღნიშნული მოცულობის 11.1 პროცენტი მოდის ადგილობრივ გადაზიდვაზე, 27.7 პროცენტი - საერთაშორისო გადაზიდვაზე (არ მოიცავს ტრანზიტს), ხოლო 61.2 პროცენტი - ტრანზიტზე.

### რკინიგზით გადაზიდული ტვირთის წონა ტრანსპორტირების ტიპის მიხედვით, (ათასი ტონა)



<sup>1</sup>წყარო: სს „საქართველოს რკინიგზა“.

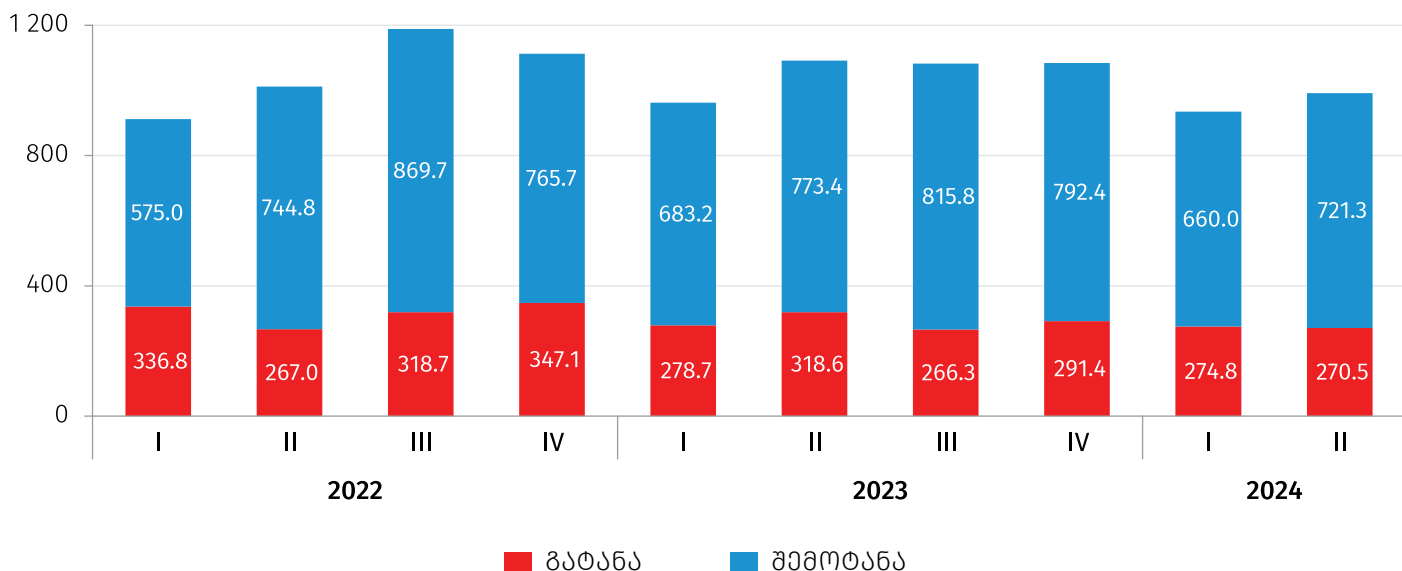
## საქართველოს სტატისტიკის ეროვნული სამსახური

19.08.2024

2024 წლის II კვარტალში საერთაშორისო გადაზიდვის რეჟიმში რკინიგზით გადატანილი ტვირთის ჯამური მოცულობის 72.7 პროცენტი მოდის ქვეყანაში შემოტანილ ტვირთზე, 27.3 პროცენტი კი - ქვეყნიდან გატანილზე.

ქვემოთ მოცემულ დიაგრამაზე წარმოდგენილია საერთაშორისო გადაზიდვების რეჟიმში რკინიგზით გადატანილი ტვირთის სტრუქტურა კვარტალების მიხედვით:

### საერთაშორისო გადაზიდვების რეჟიმში რკინიგზით გადატანილი ტვირთის სტრუქტურა, (ათასი ტონა)



2024 წლის II კვარტალში რკინიგზით შემოტანილი ტვირთის მთლიანი მოცულობის 38.4 პროცენტის გამომგზავნ ქვეყანას რუსეთის ფედერაცია წარმოადგენდა, 28.1 პროცენტის გამომგზავნს - აზერბაიჯანი, თითოეული დანარჩენი გამომგზავნი ქვეყნების წილი კი 10-10 პროცენტზე ნაკლები იყო (ჯამურად 33.5 პროცენტი).

2024 წლის II კვარტალში რკინიგზით გატანილი ტვირთის მთლიანი მოცულობის 11.6 პროცენტის დანიშნულების ქვეყანას რუსეთის ფედერაცია წარმოადგენდა, 10.9 პროცენტის - ყაზახეთი, თითოეული დანარჩენი ტვირთის მიმღები ქვეყნების წილი 10-10 პროცენტზე ნაკლები იყო (ჯამურად 77.5 პროცენტი).

2024 წლის II კვარტალში ტრანზიტით გადატანილი ტვირთის მთლიანი მოცულობის<sup>2</sup> განაწილება დანიშნულების ქვეყანის მიხედვით შემდეგნაირი იყო: 19.5 პროცენტი - ნიდერლანდები, 8.9

<sup>2</sup>მონაცემების კონფიდენციალურობის დაცვის მიზნიდან გამომდინარე, ცალკეული ქვეყნიდან/ქვეყანაში გადატანილი ტვირთის მოცულობის მაჩვენებლები არ არის მითითებული.

## საქართველოს სტატისტიკის ეროვნული სამსახური

19.08.2024

პროცენტი - თურქეთი, 6.7 პროცენტი - ჩინეთი, 3.5 პროცენტი - იტალია, 3.5 პროცენტი - აშშ, 2.2 პროცენტი - უკრაინა, 1.5 პროცენტი - რუმინეთი, დანარჩენი კი სხვა ქვეყნებზე მოდიოდა. ამავე პერიოდში, ტრანზიტით გადატანილი ტვირთის 7.2 პროცენტის გამომგზავნ ქვეყანას ბრაზილია წარმოადგენდა, 2.0 პროცენტისას - ჩინეთი, 1.4 პროცენტისას - აშშ, 1.2 პროცენტისას - თურქეთი, 1.1 პროცენტისას - საბერძნეთი, 1.1 პროცენტისას - ესპანეთი, ხოლო დანარჩენი სხვა ქვეყნებზე მოდიოდა.

საანგარიშო პერიოდში, რკინიგზით გადატანილი ტვირთის მთლიანი მოცულობის 28.9 პროცენტი მოდიოდა ქვანახშირის და ლიგნიტის; ნედლი ნავთობის და ბუნებრივი აირის სასაქონლო ჯგუფზე, 26.4 პროცენტი - ლითონის მადანსა და სამთომოპოვებითი მრეწველობის სხვა ნედლეულზე, ხოლო 13.2 პროცენტი - საკვებ პროდუქტებზე, სასმელებსა და თამბაქოს ნაწარმზე.

2024 წლის II კვარტალში სასაქონლო ჯგუფების მიხედვით განაწილება განსხვავებული იყო ადგილობრივი გადაზიდვების შემთხვევაში და 55.0 პროცენტი ლითონის მადანსა და სამთომოპოვებითი მრეწველობის სხვა ნედლეულზე მოდიოდა, 15.8 პროცენტი ეჭირა სხვა არამეტალურ მინერალურ პროდუქტებს, ხოლო 14.3 პროცენტი - ქვანახშირის, ნედლი ნავთობისა და ბუნებრივი აირის სასაქონლო ჯგუფს.

რაც შეეხება საერთაშორისო გადაზიდვებს, საანგარიშო პერიოდში რკინიგზის საშუალებით ძირითადად შემოტანილია ქვანახშირი და ლიგნიტი; ნედლი ნავთობი, და ბუნებრივი აირი (46.7 პროცენტი), სხვა არამეტალური მინერალური პროდუქტები (22.7 პროცენტი), ლითონის მადანი და სხვა კარიერული პროდუქტები (8.2 პროცენტი), ძირითადი ლითონები (5.8 პროცენტი) და კოქსი და რაფინირებული ნავთობპროდუქტები (4.8 პროცენტი); ხოლო გატანილია ლითონის მადანი და სხვა კარიერული პროდუქტები (41.8 პროცენტი), საკვები პროდუქტები, სასმელები და თამბაქო (30.8 პროცენტი), ძირითადი ლითონები (9.5 პროცენტი) და სხვა არამეტალური მინერალური პროდუქტები (8.4 პროცენტი).

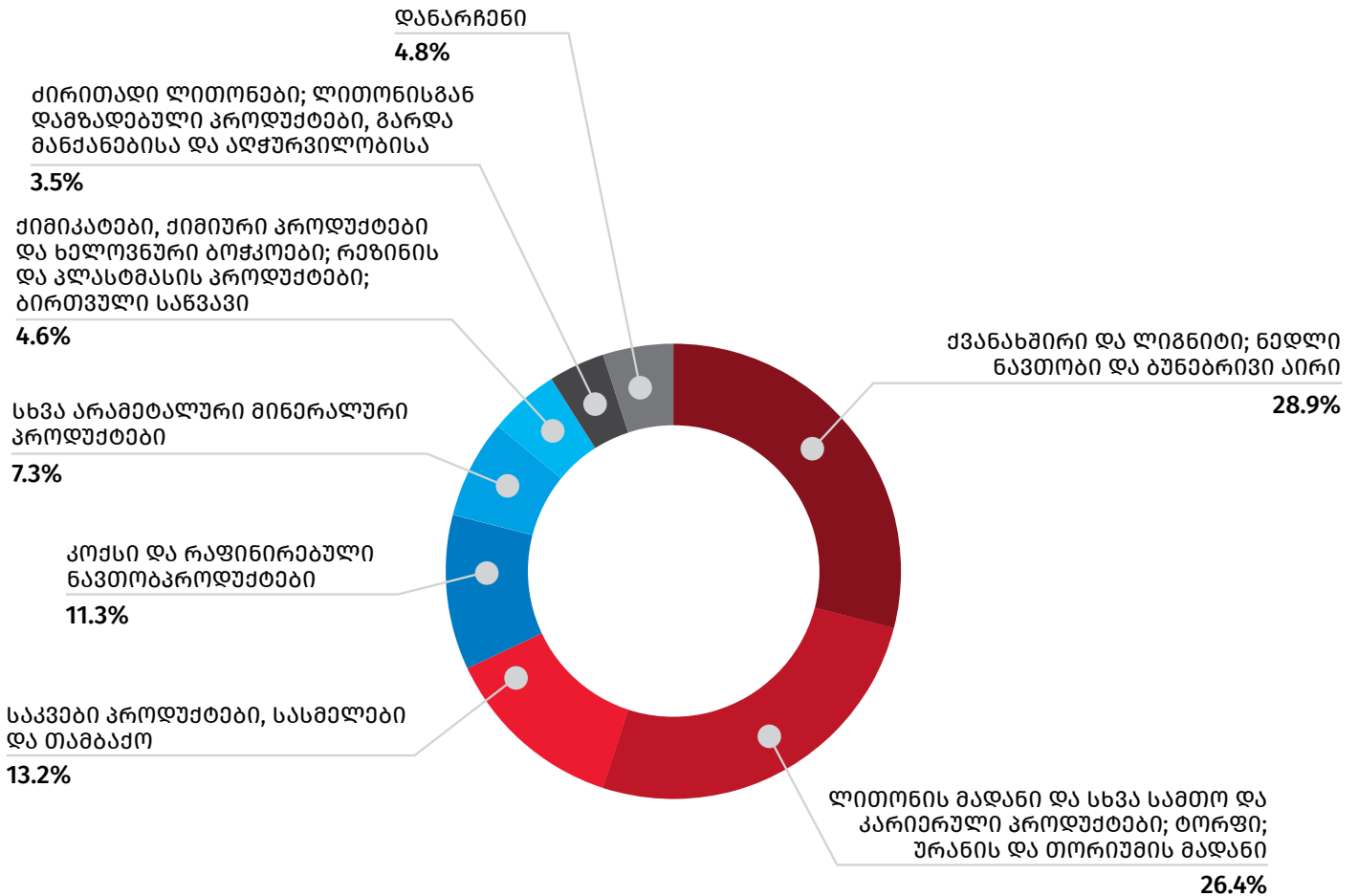
2024 წლის II კვარტალში ტრანზიტული ტვირთის მთლიანი მოცულობის 71.0 პროცენტი სამ სასაქონლო ჯგუფზე მოდიოდა, კერძოდ: ქვანახშირი და ლიგნიტი; ნედლი ნავთობი და ბუნებრივი აირი (29.0 პროცენტი), ლითონის მადანი და სხვა კარიერული პროდუქტები (25.2 პროცენტი) და კოქსი და რაფინირებული ნავთობპროდუქტები (16.8 პროცენტი).

ქვემოთ მოცემულ დიაგრამაზე წარმოდგენილია საქართველოში რკინიგზით გადატანილი ტვირთების სტრუქტურა 2024 წლის II კვარტალში:

## საქართველოს სტატისტიკის ეროვნული სამსახური

19.08.2024

### რკინიგზით გადატანილი ტვირთების სტრუქტურა სასაქონლო ჯგუფების მიხედვით



2024 წლის II კვარტალში საქართველოს რკინიგზის მიერ გადაყვანილია 525.1 ათასი მგზავრი, რაც 7.7 პროცენტით ნაკლებია გასული წლის შესაბამისი პერიოდის მაჩვენებელზე. ამავე პერიოდში მგზავრთბრუნვის მოცულობამ 160.7 მლნ. მგზავრ-კილომეტრი შეადგინა, რაც 9.2 პროცენტით ნაკლებია გასული წლის შესაბამისი პერიოდთან შედარებით.

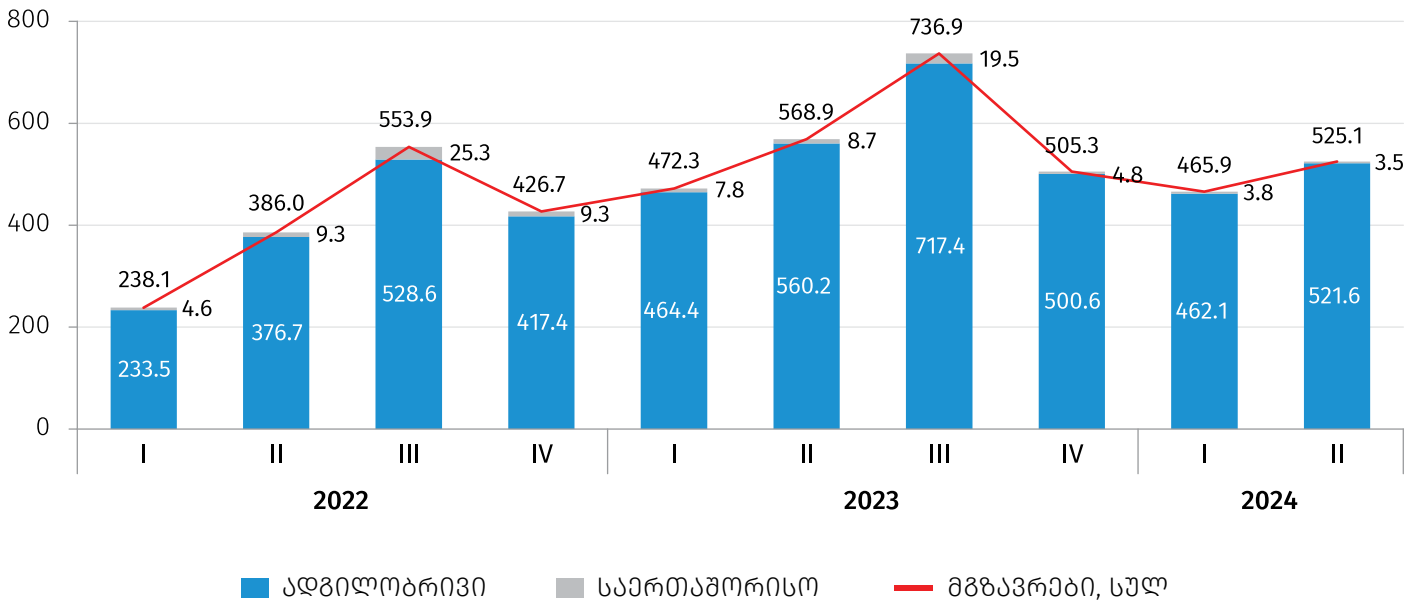
2024 წლის II კვარტალში ადგილობრივი მიმოსვლის რეჟიმში გადაყვანილია 521.6 ათასი მგზავრი, რაც რკინიგზით გადაყვანილი მგზავრების მთლიანი რაოდენობის 99.3 პროცენტს შეადგენს და 6.9 პროცენტით ჩამორჩება 2023 წლის შესაბამისი პერიოდის მაჩვენებელს. ამასთან, საერთაშორისო მიმოსვლის რეჟიმში გადაყვანილია 3.5 ათასი მგზავრი, რაც 60.0 პროცენტით ნაკლებია გასული წლის შესაბამისი პერიოდის მაჩვენებელზე. საერთაშორისო მიმოსვლის რეჟიმში გადაყვანილი მგზავრების 61.8 პროცენტი შემოვიდა სომხეთიდან, ხოლო

## საქართველოს სტატისტიკის ეროვნული სამსახური

19.08.2024

სომხეთის მიმართულებით გავიდა 38.2 პროცენტი (2024 წლის II კვარტალში სხვა მოსაზღვრე ქვეყნის მიმართულებით მგზავრთა გადაყვანა არ განხორციელებულა).

### რკინიგზით გადაყვანილი მგზავრების რაოდენობა, (ათასი კაცი)



#### საკონტაქტო პირები:

დავითი ჟორჯოლიანი, ტელ: (+995 32) 236 72 10 (601), E-mail: [dzhorzholiani@geostat.ge](mailto:dzhorzholiani@geostat.ge)

მარიამ ყაველაშვილი, ტელ: (+995 32) 236 72 10 (020), E-mail: [mkavelashvili@geostat.ge](mailto:mkavelashvili@geostat.ge)