



საქართველოს სტატისტიკის ეროვნული სამსახური

ადგილობრივი ტურიზმის სტატისტიკა II კვარტალი, 2024 წელი



29.08.2024
www.geostat.ge

29.08.2024

ადგილობრივი ტურიზმის სტატისტიკა

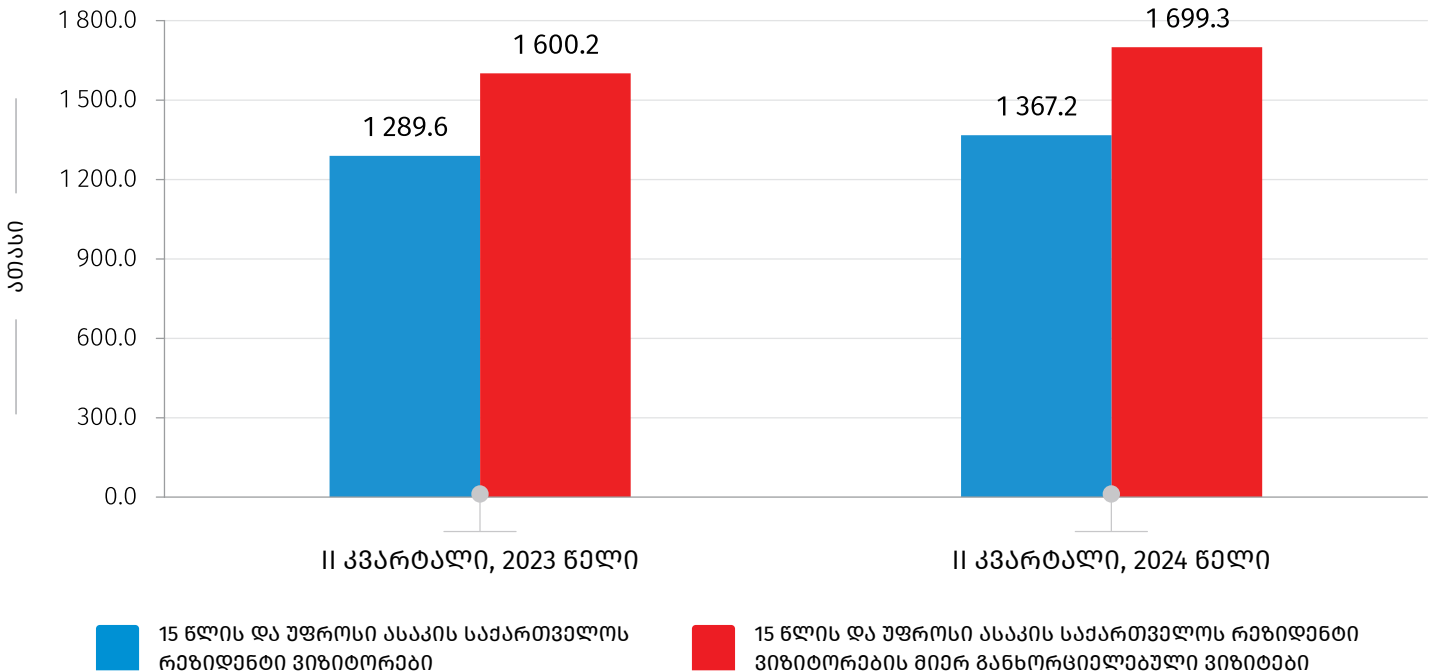
(II კვარტალი, 2024 წელი)

2024 წლის მეორე კვარტალში საქართველოს ტერიტორიაზე 15 წლის და უფროსი ასაკის ადგილობრივი ვიზიტორების საშუალო თვიური რაოდენობა 1 367.2 ათასით განისაზღვრა, რომელთა მიერ ქვეყნის ტერიტორიაზე განხორციელებული ვიზიტების საშუალო თვიურმა რაოდენობამ 1 699.3 ათასი ერთეული შეადგინა. აღნიშნულ პერიოდში ვიზიტორების საშუალო თვიური რაოდენობა გაიზარდა 6.0 პროცენტით, ხოლო მათ მიერ განხორციელებული ვიზიტების რაოდენობამ 6.2 პროცენტით გადააჭარბა წინა წლის ანალოგიური პერიოდის მაჩვენებელს.

დიაგრამა №1 ასახავს 2023-2024 წლების მეორე კვარტალებში საქართველოს რეზიდენტი ვიზიტორებისა და მათ მიერ განხორციელებული ვიზიტების საშუალო თვიურ რაოდენობებს.

დიაგრამა №1

15 წლის და უფროსი ასაკის საქართველოს რეზიდენტი ვიზიტორებისა და მათ მიერ საქართველოს ტერიტორიაზე განხორციელებული ვიზიტების საშუალო თვიური რაოდენობა



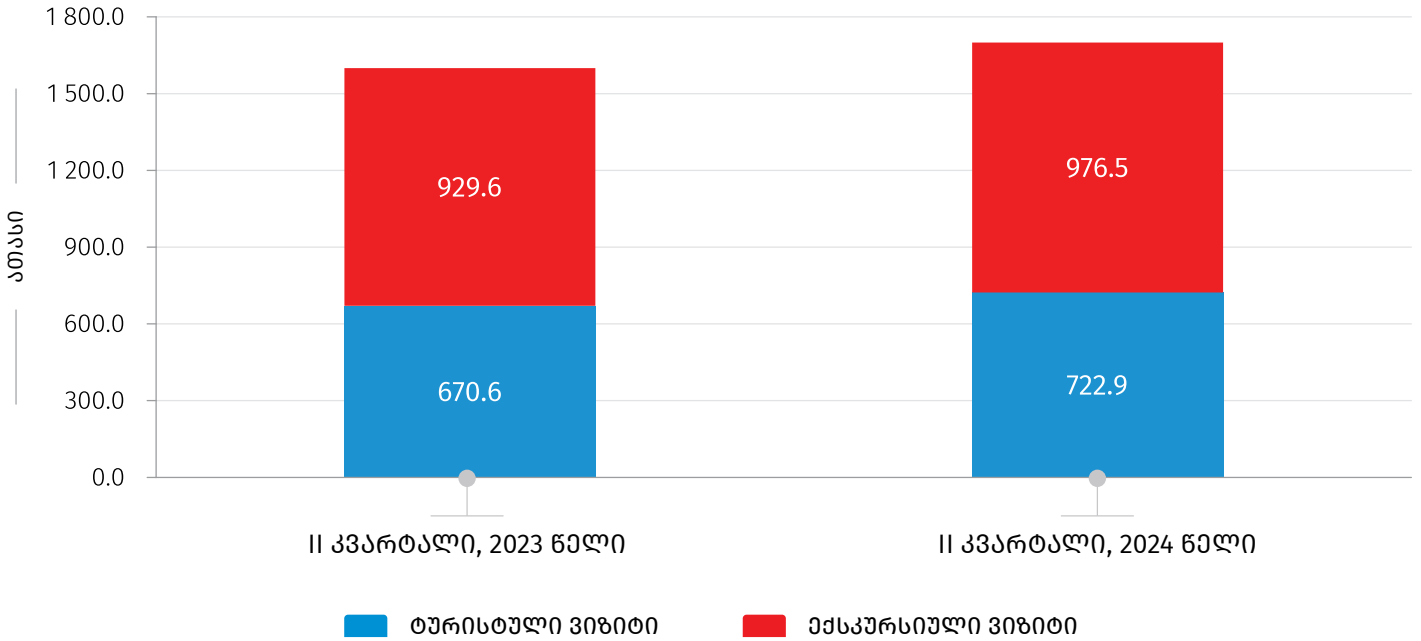
საქართველოს სტატისტიკის ეროვნული სამსახური

29.08.2024

2024 წლის მეორე კვარტალში საქართველოს რეზიდენტი ვიზიტორების მიერ საქართველოს ტერიტორიაზე განხორციელებული ტურისტული ტიპის ვიზიტების საშუალო თვიური რაოდენობა 722.9 ათასით განისაზღვრა, რაც 7.8 პროცენტით მეტია წინა წლის ანალოგიური პერიოდის მაჩვენებელზე. დიაგრამა N2 ასახავს საქართველოს რეზიდენტი ვიზიტორების მიერ განხორციელებული ვიზიტების რაოდენობის განაწილებას ვიზიტის ტიპის მიხედვით.

დიაგრამა N2

15 წლის და უფროსი ასაკის საქართველოს რეზიდენტი ვიზიტორების მიერ საქართველოს ტერიტორიაზე განხორციელებული ვიზიტების საშუალო თვიური რაოდენობის განაწილება ვიზიტის ტიპის მიხედვით



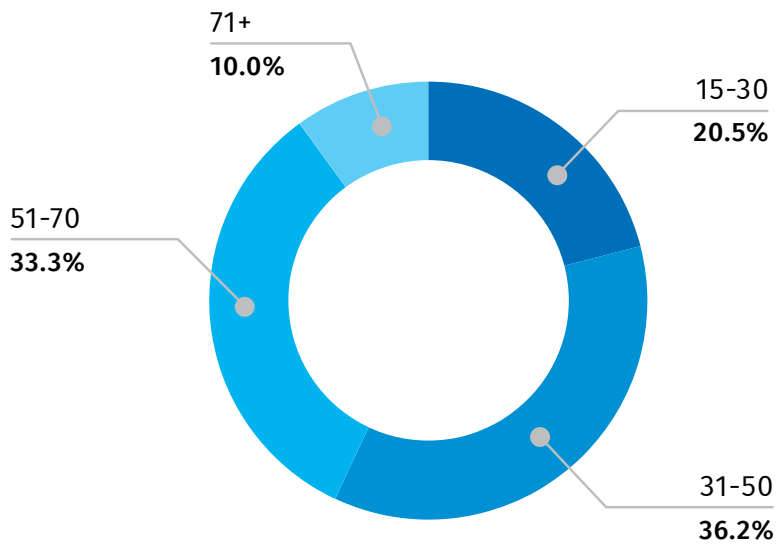
საქართველოს სტატისტიკის ეროვნული სამსახური

29.08.2024

2024 წლის მეორე კვარტალში ვიზიტორების 36.2 პროცენტი 31-50 წლამდე ასაკობრივ კატეგორიას მიეკუთვნებოდა. ამასთან, ქალების რაოდენობა ვიზიტორების ჯამური რაოდენობის 56.3 პროცენტს შეადგენდა.

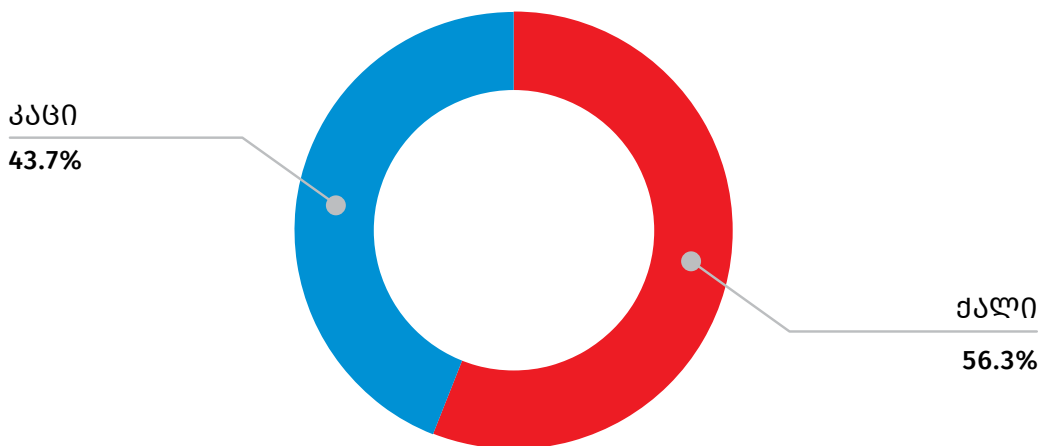
დიაგრამა №3

15 წლის და უფროსი ასაკის საქართველოს რეზიდენტი ვიზიტორების საშუალო თვიური რაოდენობის განაწილება ასაკობრივი ჯგუფების მიხედვით 2024 წლის II კვარტალში



დიაგრამა №4

15 წლის და უფროსი ასაკის საქართველოს რეზიდენტი ვიზიტორების საშუალო თვიური რაოდენობის განაწილება სქესის მიხედვით 2024 წლის II კვარტალში



საქართველოს სტატისტიკის ეროვნული სამსახური

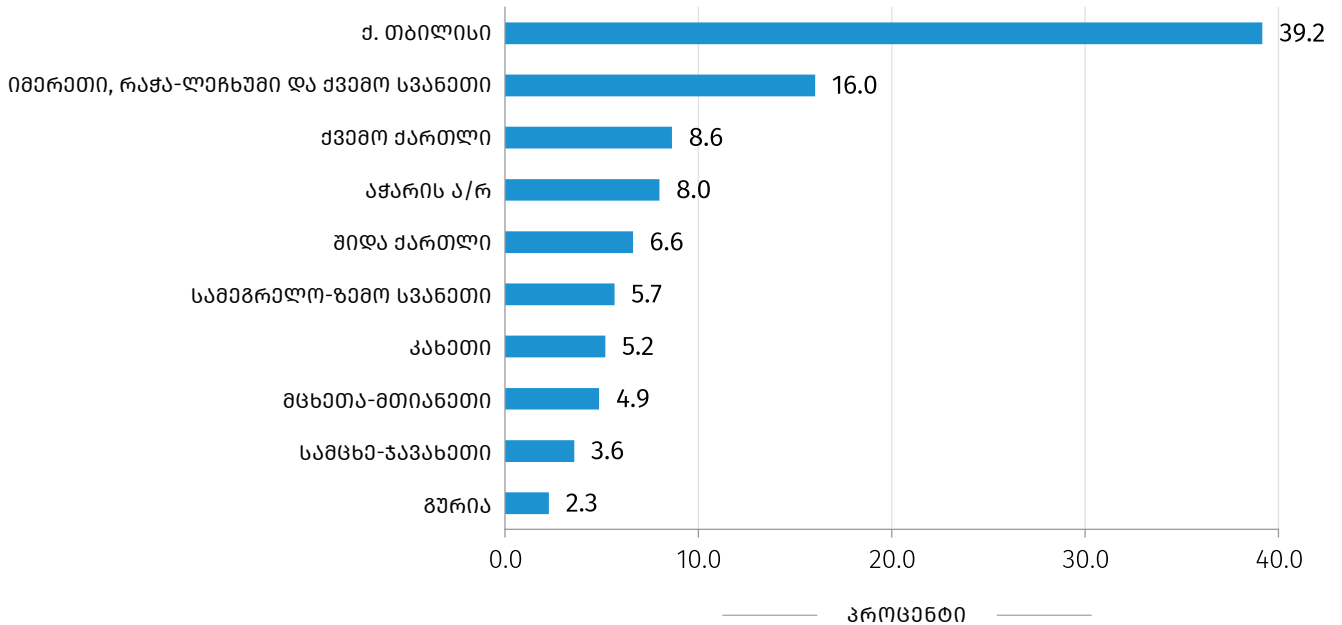
29.08.2024

გამოკვლევის შედეგების მიხედვით, ვიზიტორების 39.2 პროცენტი ქ. თბილისის მაცხოვრებელია, 16.0 პროცენტი მოდის იმერეთის, რაჭა-ლეჩხუმისა და ქვემო სვანეთის რეგიონზე, 8.6 პროცენტი - ქვემო ქართლის რეგიონზე, ხოლო დანარჩენი რეგიონები შედარებით დაბალი წილებით არის წარმოდგენილი.

დიაგრამა N05 ასახავს 15 წლის და უფროსი ასაკის საქართველოს რეზიდენტი ვიზიტორების საშუალო თვიური რაოდენობის განაწილებას საცხოვრებელი რეგიონის მიხედვით.

დიაგრამა N05

15 წლის და უფროსი ასაკის საქართველოს რეზიდენტი ვიზიტორების საშუალო თვიური რაოდენობის განაწილება საცხოვრებელი რეგიონის მიხედვით 2024 წლის II კვარტალში



2024 წლის მეორე კვარტალში ვიზიტების უმრავლესობა (52.4 პროცენტი) განხორციელდა მეგობრების/ნათესავების მონახულების მიზნით.

საქართველოს სტატისტიკის ეროვნული სამსახური

29.08.2024

ცხრილი №1

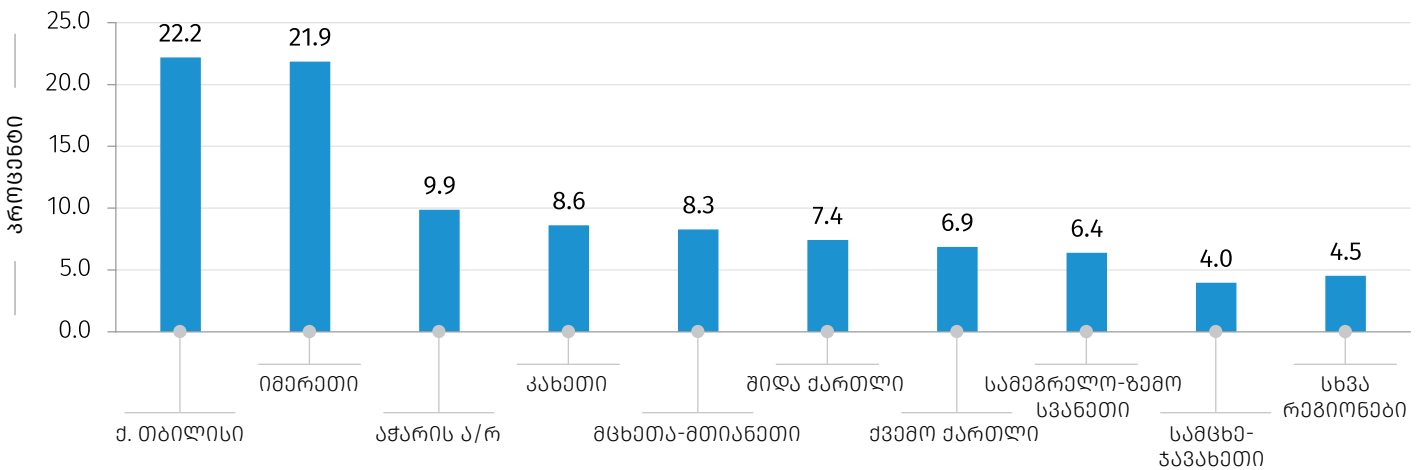
15 წლის და უფროსი ასაკის საქართველოს რეზიდენტი ვიზიტორების მიერ საქართველოს ტერიტორიაზე განხორციელებული ვიზიტების საშუალო თვიური რაოდენობის განაწილება ვიზიტის მიზნის მიხედვით 2024 წლის II კვარტალში, ათასი

| ვიზიტის მიზანი | რაოდენობა | წილი, % |
|---|----------------|--------------|
| მეგობრების/ნათესავების მონახულება | 890.7 | 52.4 |
| შოპინგი | 252.7 | 14.9 |
| დასვენება, გართობა, რეკრეაცია | 179.5 | 10.6 |
| მკურნალობა, გაჯანსაღება | 151.9 | 8.9 |
| მეორე სახლის მონახულება (აგარაკი ან სხვ.) | 146.1 | 8.6 |
| პროფესიული/ეკონომიკური საქმიანობა | 24.6 | 1.4 |
| სხვა | 53.9 | 3.2 |
| სულ | 1 699.3 | 100.0 |

საანგარიშო პერიოდში ყველაზე მეტი ვიზიტი განხორციელდა ქ. თბილისში (საშუალოდ 379.4 ათასი ვიზიტი თვეში) და იმერეთის რეგიონში (საშუალოდ 373.9 ათასი ვიზიტი თვეში). დიაგრამა №6 ასახავს ვიზიტების საშუალო თვიური რაოდენობის განაწილებას მონახულებული რეგიონების მიხედვით.

დიაგრამა №6

15 წლის და უფროსი ასაკის საქართველოს რეზიდენტი ვიზიტორების მიერ საქართველოს ტერიტორიაზე განხორციელებული ვიზიტების საშუალო თვიური რაოდენობის განაწილება მონახულებული რეგიონების მიხედვით 2024 წლის II კვარტალში



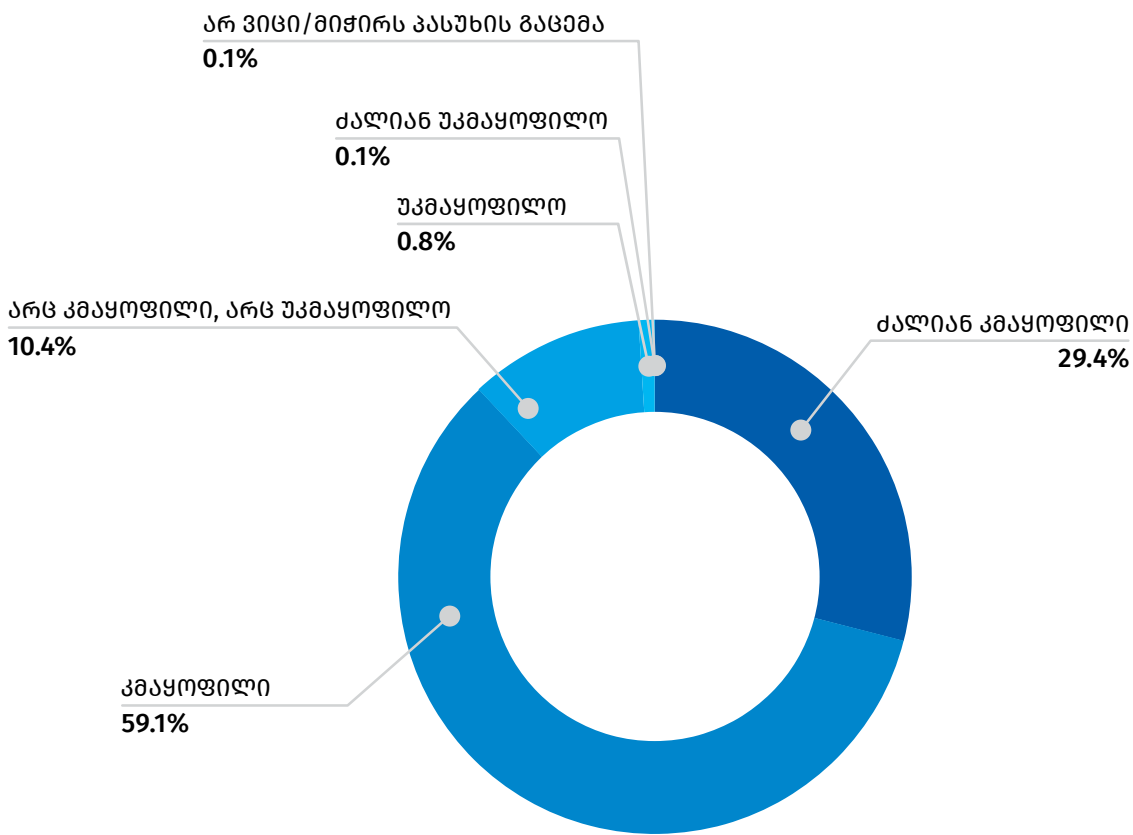
საქართველოს სტატისტიკის ეროვნული სამსახური

29.08.2024

დიაგრამა N27 ასახავს 15 წლის და უფროსი ასაკის საქართველოს რეზიდენტი ვიზიტორების მიერ განხორციელებული ვიზიტების რაოდენობის განაწილებას კმაყოფილების დონის მიხედვით.

დიაგრამა N27

15 წლის და უფროსი ასაკის საქართველოს რეზიდენტი ვიზიტორების მიერ საქართველოს ტერიტორიაზე განხორციელებული ვიზიტების საშუალო თვიური რაოდენობის განაწილება კმაყოფილების დონის მიხედვით 2024 წლის II კვარტალში



საქართველოს სტატისტიკის ეროვნული სამსახური

29.08.2024

2024 წლის მეორე კვარტალში განხორციელებული ვიზიტებისას განეული საშუალო თვიური ხარჯების მოცულობა განისაზღვრა 264.2 მილიონი ლარით. აღნიშნული მაჩვენებელი 13.2 პროცენტით მეტია გასული წლის ანალოგიური პერიოდის მაჩვენებელზე. ამასთან, ერთ ვიზიტზე განეული საშუალო ხარჯი გაიზარდა 6.6 პროცენტით და 155.5 ლარს გაუტოლდა.

ცხრილი №2

15 წლის და უფროსი ასაკის საქართველოს რეზიდენტი ვიზიტორების მიერ საქართველოს ტერიტორიაზე განხორციელებული ვიზიტებისას განეული საშუალო თვიური ხარჯების განაწილება ხარჯების კატეგორიების მიხედვით 2024 წლის II კვარტალში

| ხარჯის ტიპი | ხარჯი (მლნ. ლარი) | წილი, % | საშუალო ხარჯი ვიზიტზე (ლარი) |
|--|----------------------|--------------|---------------------------------|
| საყიდვები | 98.3 | 37.2 | 57.8 |
| საკვები და სასმელი | 60.7 | 23.0 | 35.7 |
| ტრანსპორტი | 57.2 | 21.6 | 33.6 |
| განთავსება | 5.6 | 2.1 | 3.3 |
| გასართობი, გამაჯანსაღებელი, კულტურული და სპორტული ღონისძიებები | 1.7 | 0.6 | 1.0 |
| სხვა | 40.8 | 15.5 | 24.0 |
| სულ ხარჯი | 264.2 | 100.0 | 155.5 |

შენიშვნა: ცალკეულ შემთხვევებში მცირე განსხვავება საბოლოო შედეგსა და შესაკრებთა ჯამს შორის აიხსნება მონაცემთა დამრგვალებით.

საკონტაქტო პირები:

დავითი ჟორჯოლიანი, ტელ: (+995 32) 2 36 72 10 (601) E-mail: dzhorzholiani@geostat.ge

მარიამ ყაველაშვილი, ტელ: (+995 32) 2 36 72 10 (020), E-mail: mkavelashvili@geostat.ge