

საქართველოს სტატისტიკის ეროვნული სამსახური

ინფლაცია საქართველოში 2024 აგვისტო



03.09.2024
www.geostat.ge

საქართველოს სტატისტიკის ეროვნული სამსახური

03.09.2024

ინფლაცია საქართველოში, 2024 წლის აგვისტო

2024 წლის აგვისტოში წინა თვესთან შედარებით ინფლაციის დონემ საქართველოში -0.1 პროცენტი, ხოლო წლიური ინფლაციის დონემ 1.0 პროცენტი შეადგინა.

რაც შეეხება საბაზო ინფლაციას¹, აღნიშნულმა მაჩვენებელმა 2024 წლის აგვისტოში, გასული წლის შესაბამის პერიოდთან შედარებით 0.9 პროცენტი შეადგინა, ხოლო თამბაქოს გარეშე წლიური საბაზო ინფლაციის² მაჩვენებელი ასევე 0.9 პროცენტით განისაზღვრა.

ქვემოთ მოცემულ ცხრილში წარმოდგენილია სამომხმარებლო კალათაში შემავალი საქონლისა და მომსახურების ჯგუფების ფასების პროცენტული ცვლილება და შესაბამისი წვლილი ინფლაციის მთლიან მაჩვენებელში წინა თვესთან შედარებით.

პროცენტული ცვლილება წინა თვესთან შედარებით

%

სურსათი და უალკოჰოლო სასმელები	0.5
ალკოჰოლური სასმელები, თამბაქო	-0.2
ტანსაცმელი და ფეხსაცმელი	-1.9
საცხოვრებელი, წყალი, ელ.ენერგია, აირი	0.3
ავეჯი, საოჯახო ნივთები, სახლის მოვლა	-0.4
ჯანმრთელობის დაცვა	0.4
ტრანსპორტი	-0.2
კავშირგაბმულობა	-5.7
დასვენება, გართობა და კულტურა	-0.7
განათლება	0.0
სასტუმროები, კაფეები და რესტორნები	0.5
სხვადასხვა საქონელი და მომსახურება	0.5

ჯგუფების წვლილი* 2024 წლის აგვისტოს ინფლაციაში (სულ -0.1%)



ინფლაციის დონე, სულ

-0.1

* რიცხვების დამრგვალების გამო ცალკეული ჯგუფების ჯამი შესაძლოა არ უდრიდეს ინფლაციის მთლიან მაჩვენებელს.

¹ საბაზო ინფლაციის გაანგარიშება ხდება სამომხმარებლო კალათიდან შემდეგი საქონლისა და მომსახურების ჯგუფების გამორიცხვით: სურსათი და უალკოჰოლო სასმელები; ენერგომატარებლები; ადმინისტრირებადი ტარიფები; ტრანსპორტი (ცალკეული ტარიფები).

² თამბაქოს გარეშე საბაზო ინფლაციის გაანგარიშება ხდება სამომხმარებლო კალათიდან შემდეგი საქონლისა და მომსახურების ჯგუფების გამორიცხვით: სურსათი და უალკოჰოლო სასმელები; თამბაქო; ენერგომატარებლები; ადმინისტრირებადი ტარიფები; ტრანსპორტი (ცალკეული ტარიფები).

საქართველოს სტატისტიკის ეროვნული სამსახური

03.09.2024

ყოველთვიური ინფლაციის მაჩვენებლის ფორმირებაზე ძირითადი გავლენა იქონია ფასების ცვლილებამ შემდეგ ჯგუფებზე:

სურსათი და უალკოჰოლო სასმელები: ჯგუფში ფასები გაიზარდა 0.5 პროცენტით, რაც თვის ინფლაციაზე 0.17 პროცენტული პუნქტით აისახა. ფასები გაიზარდა შემდეგ ქვეჯგუფებზე: ზეთი და ცხიმი (1.3 პროცენტი), ხორცი და ხორცის პროდუქტები (1.3 პროცენტი), ყავა, ჩაი და კაკაო (1.3 პროცენტი), ბოსტნეული და ბალჩეული (1.2 პროცენტი), მინერალური და წყაროს წყალი, უალკოჰოლო სასმელები და ნატურალური წვენები (0.9 პროცენტი), თევზეული (0.8 პროცენტი), რძე, ყველი და კვერცხი (0.1 პროცენტი). ამასთან, მოცემულ პერიოდში ფასები შემცირებულია ქვეჯგუფებზე: ხილი და ყურძენი (-2.1 პროცენტი), შაქარი, ჯემი და სხვა ტკბილეული (-2.1 პროცენტი);

ტანსაცმელი და ფეხსაცმელი: ჯგუფში ფასები შემცირდა 1.9 პროცენტით, რაც თვის ინფლაციაზე -0.07 პროცენტული პუნქტით აისახა. ფასები შემცირებულია როგორც ფეხსაცმლის (-3.7 პროცენტი), ისე ტანსაცმლის (-1.3 პროცენტი) ქვეჯგუფებზე;

კავშირგაბმულობა: ჯგუფში ფასები შემცირდა 5.7 პროცენტით, რაც თვის ინფლაციაზე -0.2 პროცენტული პუნქტით აისახა.

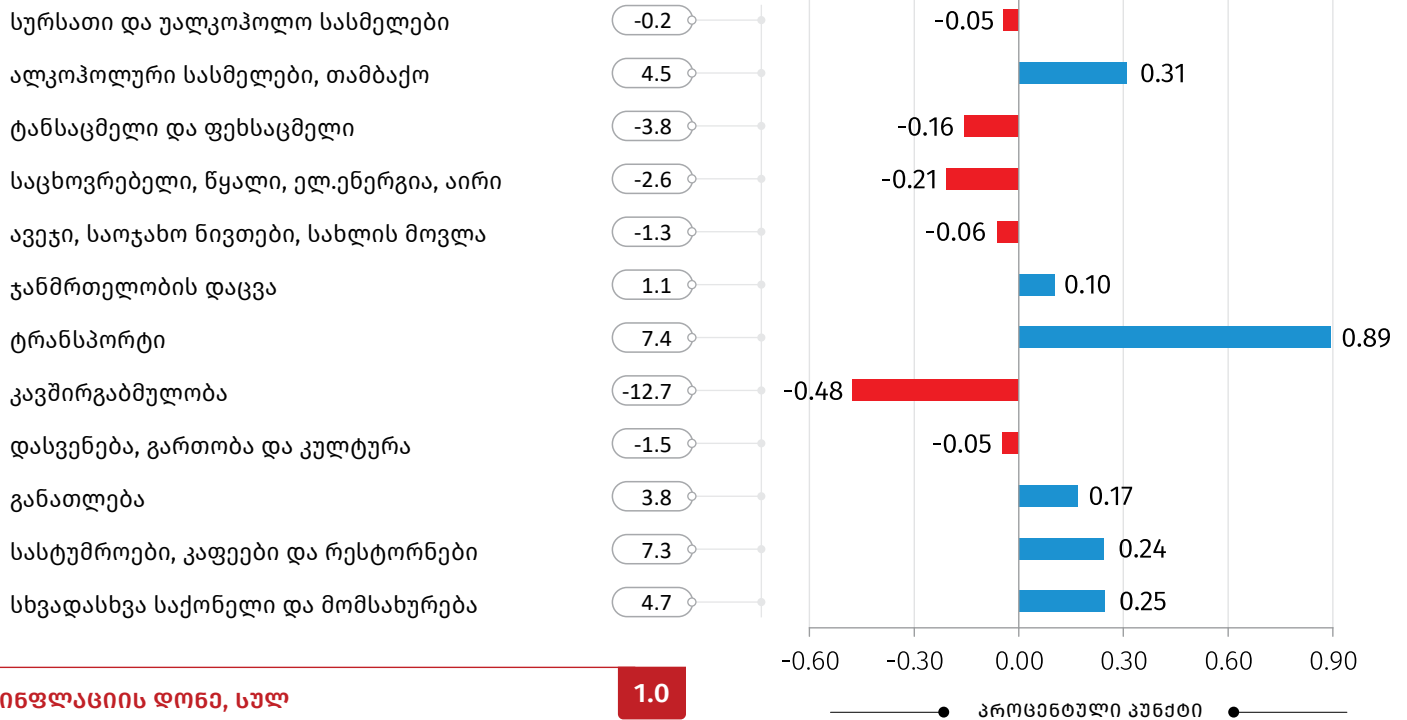
ქვემოთ მოცემულ ცხრილში წარმოდგენილია სამომხმარებლო კალათაში შემავალი საქონლისა და მომსახურების ჯგუფების ფასების პროცენტული ცვლილება და შესაბამისი წვლილი 2024 წლის აგვისტოს წლიური ინფლაციის მთლიან მაჩვენებელში.

საქართველოს სტატისტიკის ეროვნული სამსახური

03.09.2024

პროცენტული ცვლილება წინა წლის
შესაბამის თვესთან შედარებით

ჯგუფების წვლილი* 2024 წლის აგვისტოს ინფლაციაში წინა
წლის შესაბამის თვესთან შედარებით, (სულ 1.0%)



* რიცხვების დამრგვალების გამო ცალკეული ჯგუფების ჯამი შესაძლოა არ უდრიდეს ინფლაციის მთლიან მაჩვენებელს.

წლიური ინფლაციის ფორმირებაზე ძირითადი გავლენა იქონია ფასების ცვლილებამ შემდეგ ჯგუფებზე:

ტრანსპორტის ჯგუფში ფასები გაიზარდა 7.4 პროცენტით, რაც 0.89 პროცენტული პუნქტით აისახა მთლიან ინდექსზე. ფასები მომატებულია პირადი სატრანსპორტო საშუალებების ექსპლუატაციაზე (9.7 პროცენტი), სატრანსპორტო მომსახურებაზე (5.3 პროცენტი) და სატრანსპორტო საშუალებების შეძენაზე (1.5 პროცენტი);

ალკოჰოლური სასმელები, თამბაქო: ჯგუფში ფასები გაიზარდა 4.5 პროცენტით, რაც წლიურ ინფლაციაზე 0.31 პროცენტული პუნქტით აისახა. ფასები გაიზარდა როგორც ალკოჰოლურ სასმელებზე (6.4 პროცენტი), ისე თამბაქოს ნაწარმზე (2.2 პროცენტი);

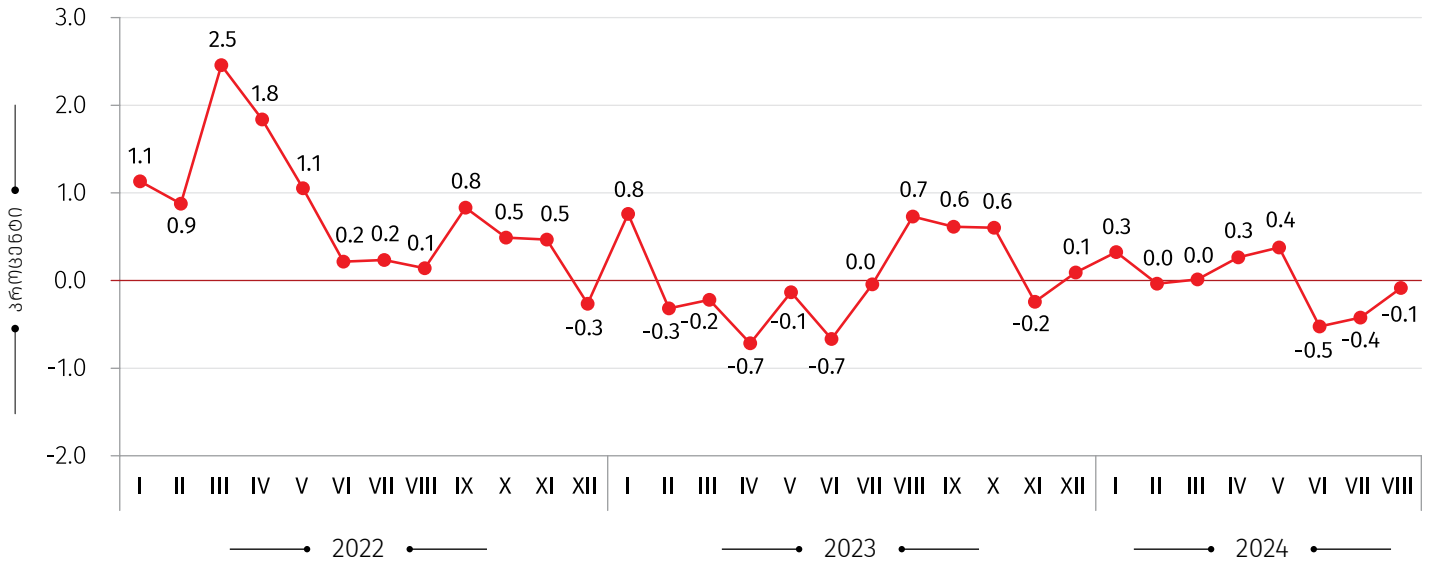
საცხოვრებელი, წყალი, ელ.ენერჯია, აირი: ჯგუფში ფასები შემცირებულია 2.6 პროცენტით, რაც წლიურ ინდექსზე -0.21 პროცენტული პუნქტით აისახა. ფასების კლება, ძირითადად, დაფიქსირდა ელექტროენერჯიის, აირის და სათბობის სხვა სახეების ქვეჯგუფზე (-5.2 პროცენტი);

საქართველოს სტატისტიკის ეროვნული სამსახური

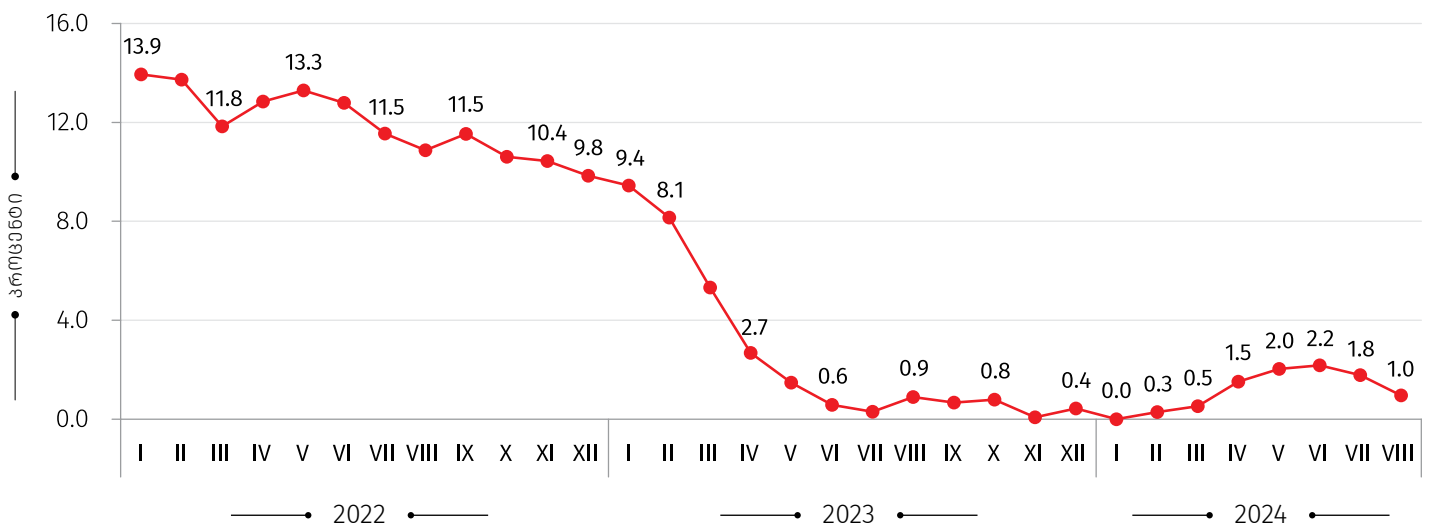
03.09.2024

კავშირგაბმულობა: ჯგუფში ფასები შემცირდა 12.7 პროცენტით, რაც წლიურ ინფლაციაზე -0.48 პროცენტული პუნქტით აისახა.

ყოველთვიური ინფლაცია



წლიური ინფლაციის დონე საქართველოში (წინა წლის შესაბამის თვესთან, პროცენტული ცვლილება)

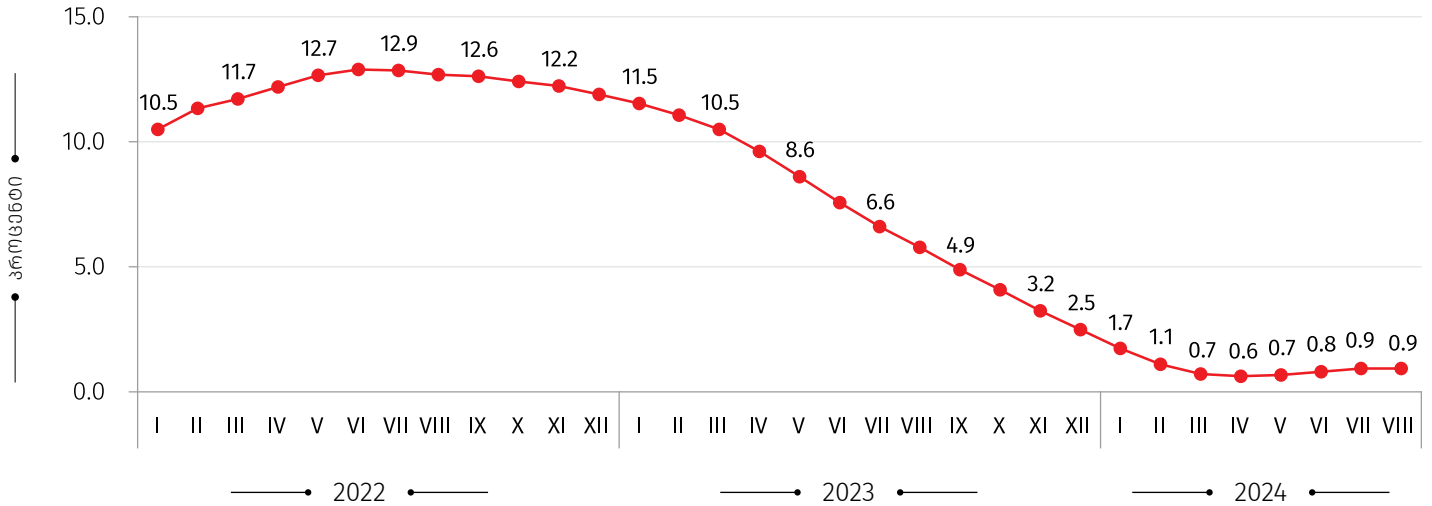


საქართველოს სტატისტიკის ეროვნული სამსახური

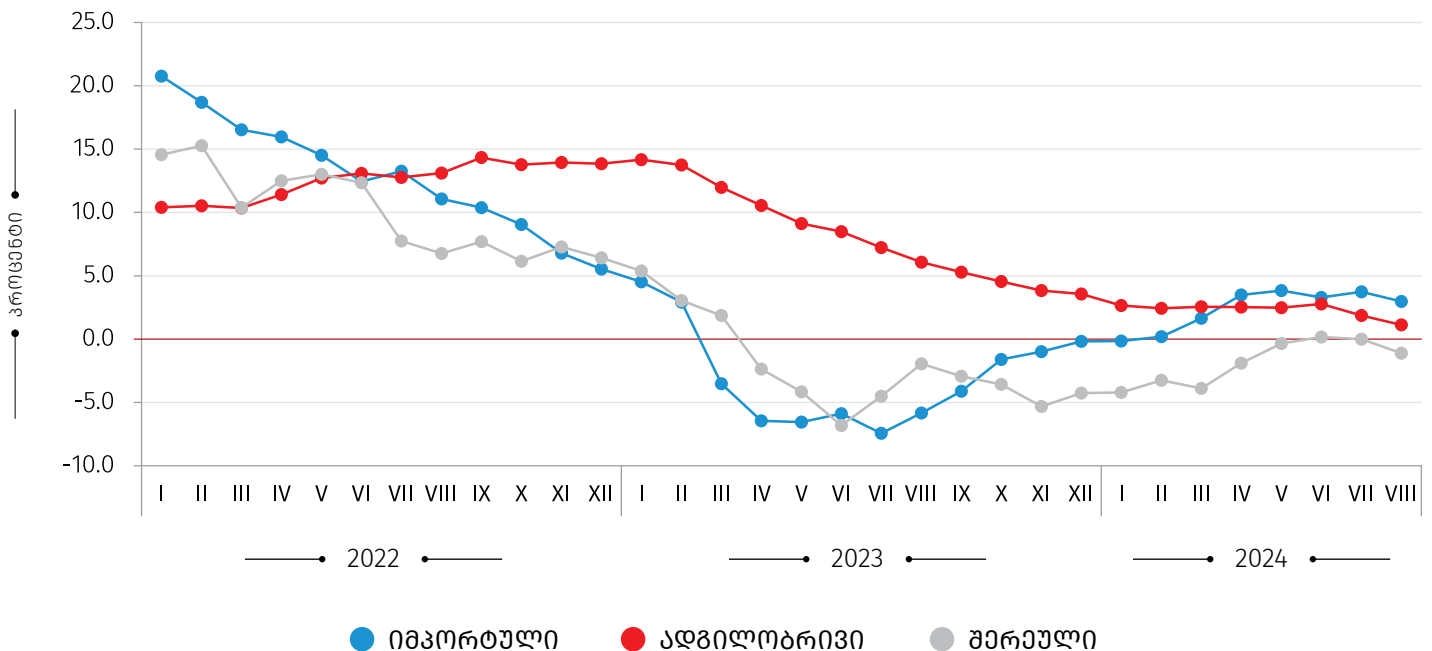
03.09.2024

საშუალო ინფლაციის დონე საქართველოში

(12 თვის საშუალო წინა 12 თვის საშუალოსთან, პროცენტული ცვლილება)



წლიური ინფლაცია პროდუქტების წარმოშობის მიხედვით (%)



საკონტაქტო პირები:

გიორგი თეთრაული
ტელ.: (+995 32) 236 72 10 (400)
E-mail: gtetrauli@geostat.ge

მარიამ ყაველაშვილი
ტელ.: (+995 32) 236 72 10 (020).
E-mail: mkavelashvili@geostat.ge