

საქართველოს სტატისტიკის ეროვნული სამსახური

19.09.2024

დანართი №1

საქართველოს საგარეო ვაჭრობა ქვეყნების მიხედვით 2024* წლის იანვარ-აგვისტოში
(ათასი აშშ დოლარი)

	ექსპორტი (FOB)	იმპორტი (CIF)	სალდო
საგარეო ვაჭრობა - სულ	4 173 870.3	10 526 884.2	-6 353 013.9
მათ შორის:			
ევროკავშირის ქვეყნები	342 184.5	2 784 352.4	-2 442 167.9
ავსტრია	3 631.6	66 387.5	-62 755.9
ბელგია	8 349.6	109 612.2	-101 262.6
ბულგარეთი	54 244.2	183 161.5	-128 917.3
გერმანია	30 303.7	768 550.1	-738 246.5
დანია	1 396.6	23 780.2	-22 383.6
ესპანეთი	22 051.3	134 159.3	-112 108.0
ესტონეთი	4 234.0	6 563.7	-2 329.7
ირლანდია	280.9	10 948.0	-10 667.2
იტალია	29 685.7	273 156.2	-243 470.5
კვიპროსი	2 002.8	15 172.8	-13 169.9
ლატვია	7 480.8	28 471.1	-20 990.4
ლიეტუვა (ლიტვა)	15 118.0	71 875.8	-56 757.8
ლუქსემბურგი	41.6	4 098.4	-4 056.8
მალტა	54.9	6 850.0	-6 795.1
ნიდერლანდები	40 527.4	183 275.2	-142 747.8
პოლონეთი	33 497.4	202 343.7	-168 846.3
პორტუგალია	1 975.4	14 189.6	-12 214.2
რუმინეთი	25 065.7	130 763.4	-105 697.7
საბერძნეთი	9 830.0	69 167.0	-59 337.0
საფრანგეთი	30 158.7	201 614.0	-171 455.3
სლოვაკეთი	2 226.0	17 689.6	-15 463.6
სლოვენია	554.2	20 021.6	-19 467.4
უნგრეთი	2 081.8	53 252.5	-51 170.7
ფინეთი	768.7	17 726.8	-16 958.0
შვედეთი	551.8	23 917.7	-23 365.9
ჩეხეთი	15 782.7	136 778.7	-120 996.0
ხორვატია	289.1	10 825.8	-10 536.7
დსთ-ის ქვეყნები	2 855 016.5	2 101 961.2	753 055.2
აზერბაიჯანი	475 980.1	372 421.6	103 558.5
ბელარუსი	25 431.6	98 679.6	-73 248.0
თურქმენეთი	7 137.4	44 687.7	-37 550.3
მოლდოვა	7 686.5	12 183.1	-4 496.7

საქართველოს სტატისტიკის ეროვნული სამსახური

19.09.2024

	ექსპორტი (FOB)	იმპორტი (CIF)	სალდო
რუსეთი	468 917.6	1 167 258.3	-698 340.7
სომხეთი	411 923.7	137 480.1	274 443.6
ტაჯიკეთი	21 225.9	195.7	21 030.1
უზბეკეთი	81 024.5	63 364.9	17 659.5
უკრაინა	71 963.5	158 661.2	-86 697.7
ყაზახეთი	538 231.8	43 459.5	494 772.3
ყირგიზეთი	745 493.9	3 569.3	741 924.6
დანარჩენი ქვეყნები	976 669.3	5 640 570.6	-4 663 901.2
ავსტრალია	1 497.3	975.0	522.3
ავღანეთი	66.1	-	66.1
ალბანეთი	340.3	1 001.1	-660.8
ალჟირი	6 409.2	-	6 409.2
ანგოლა	707.8	-	707.8
ანდორა	-	0.6	-0.6
არაბთა გაერთიანებული საამიროები	31 774.8	196 722.0	-164 947.2
არგენტინა	548.5	17 236.9	-16 688.3
აშშ	92 361.8	1 186 395.8	-1 094 034.1
ახალი ზელანდია	38.6	1 533.9	-1 495.3
ბანგლადეში	7.5	1 784.7	-1 777.2
ბაჰამები	-	4.0	-4.0
ბაჰრეინი	344.3	1.0	343.3
ბელიზი	-	31.9	-31.9
ბენინი	38.0	-	38.0
ბერმუდა	-	1 442.8	-1 442.8
ბოსნია და ჰერცეგოვინა	248.4	227.7	20.7
ბრაზილია	1 503.0	71 768.4	-70 265.4
ბურკინა-ფასო	79.5	-	79.5
ბუტანი	110.4	-	110.4
გაბონი	-	13 415.3	-13 415.3
გაერთიანებული სამეფო	10 377.5	94 546.3	-84 168.9
განა	2 772.4	17.5	2 754.8
გვინეა	-	19.3	-19.3
დომინიკა	-	10.3	-10.3
ეგვიპტე	23 898.5	27 509.0	-3 610.5
ეთიოპია	-	216.2	-216.2
ეკვადორი	-	28 529.5	-28 529.5
ერაყი	33 306.3	25 198.3	8 108.0
ვენესუელა	107.4	-	107.4
ვიეტნამი	934.1	34 250.4	-33 316.3
ზიმბაბვე	-	0.9	-0.9

საქართველოს სტატისტიკის ეროვნული სამსახური

19.09.2024

	ექსპორტი (FOB)	იმპორტი (CIF)	სალდო
თურქეთი	323 532.4	1 761 791.1	-1 438 258.7
იაპონია	3 460.1	334 545.5	-331 085.4
ინდოეთი	23 545.7	62 785.3	-39 239.6
ინდონეზია	522.0	10 056.5	-9 534.4
იორდანია	2 768.3	397.6	2 370.7
ირანი	19 368.6	188 745.9	-169 377.3
ისლანდია	-	3 163.0	-3 163.0
ისრაელი	22 741.5	12 323.0	10 418.5
კაიმანის კუნძულები	9.1	-	9.1
კამბოჯა	371.1	40.0	331.1
კანადა	4 629.2	25 262.0	-20 632.8
კენია	197.8	655.5	-457.8
კოლუმბია	2 359.7	484.2	1 875.5
კონგო	171.1	-	171.1
კორეა, რესპუბლიკა	5 386.2	79 256.0	-73 869.8
კოსტა-რიკა	61.3	95.1	-33.9
კოტ-დივუარი	100.1	-	100.1
კუბა	-	119.6	-119.6
ლიბანი	3 511.0	643.7	2 867.2
ლიბერია	109.1	-	109.1
ლიბია	1 191.4	3 290.3	-2 098.9
ლიხტენშტაინი	309.4	378.5	-69.1
მადაგასკარი	66.8	-	66.8
მავრიტანია	2 548.0	-	2 548.0
მალავი	-	796.1	-796.1
მალაიზია	651.6	8 574.4	-7 922.7
მალდივები	195.2	-	195.2
მალი	49.0	-	49.0
მაროკო	2 078.6	2 339.1	-260.5
მარშალის კუნძულები	-	24.9	-24.9
მექსიკა	175.3	2 367.6	-2 192.3
მონაკო	31.3	81.1	-49.8
მონტენეგრო	158.8	260.7	-102.0
მონღოლეთი	2 519.7	-	2 519.7
ნამიბია	6 664.8	-	6 664.8
ნეპალი	-	17.5	-17.5
ნიგერი	-	13.8	-13.8
ნიგერია	75.8	94.5	-18.7
ნიკარაგუა	-	7.5	-7.5
ნორვეგია	2 457.9	8 618.6	-6 160.7

საქართველოს სტატისტიკის ეროვნული სამსახური





19.09.2024

	ექსპორტი (FOB)	იმპორტი (CIF)	საღდო
ომანი	415.3	1 285.4	-870.2
პაკისტანი	565.6	4 885.8	-4 320.2
პალესტინა	24.8	-	24.8
პანამა	0.3	5 002.1	-5 001.9
პარაგვაი	-	2 327.1	-2 327.1
პერუ	31 041.8	272.5	30 769.4
პუერტო-რიკო	8.7	-	8.7
სამხრეთი აფრიკა	59.1	3 145.9	-3 086.8
სან-მარინო	-	773.5	-773.5
საუდების არაბეთი	10 450.8	3 904.5	6 546.3
სეიშელები	179.2	-	179.2
სენეგალი	47.6	-	47.6
სერბეთი	1 040.9	9 263.2	-8 222.3
სინგაპური	5 648.3	22 426.7	-16 778.4
სირია	19.0	302.0	-283.0
სუდანი	194.3	-	194.3
ტაივანი, ჩინეთის პროვინცია	1 630.8	9 344.8	-7 714.0
ტაილანდი	515.2	12 506.1	-11 990.9
ტანზანია	2 219.4	37.0	2 182.4
ტოგო	120.5	-	120.5
ტუნისი	23.2	52.9	-29.8
უგანდა	406.9	-	406.9
ურუგვაი	42.1	3 511.4	-3 469.3
ფარერის კუნძულები	-	38.6	-38.6
ფილიპინები	1 127.3	181.2	946.2
ფიჯი	1.3	-	1.3
ქუვეითი	1 024.8	0.8	1 024.0
ყატარი	870.8	23 929.2	-23 058.3
შვეიცარია	71 531.7	106 211.9	-34 680.2
შრი-ლანკა	19.1	1 087.2	-1 068.1
ჩადი	7.7	-	7.7
ჩილე	-	1 040.2	-1 040.2
ჩინეთი	202 670.1	1 032 733.7	-830 063.6
ჩრდილოეთ მაკედონია	720.8	1 126.0	-405.2
ჩრდილოეთ მარიანას კუნძულები	-	65.0	-65.0
ნმიდა საყდარი	-	45.8	-45.8
ჯიბუტი	19.6	-	19.6
ჰონდურასი	107.6	-	107.6
ჰონ-კონგი	4 424.8	185 002.0	-180 577.2

*წინასწარი მონაცემები.

საქართველოს სტატისტიკის ეროვნული სამსახური

19.09.2024

- წყარო:**
-  სსიპ საქართველოს ფინანსთა სამინისტროს შემოსავლების სამსახური;
 -  სს „საქართველოს სახელმწიფო ელექტროსისტემა“;
 -  სს „ელექტროენერგეტიკული სისტემის კომერციული ოპერატორი“;
 -  სპს „საქართველოს გაზის ტრანსპორტირების კომპანია“.

გამოყენებული პირობითი აღნიშვნები:

- მოვლენა არ არსებობს;
- 0.0 მაჩვენებლის სიდიდე უმნიშვნელოა;
- * მონაცემები წინასწარია და ექვემდებარება დაზუსტებას ინფორმაციულ წყაროებში და მეთოდოლოგიაში შესაბამისი ცვლილებების შეტანის შემთხვევაში;
- ... მონაცემები კონფიდენციალურია.

შენიშვნა:

- ცალკეულ შემთხვევებში მცირე განსხვავება საბოლოო შედეგსა და შესაკრებთა ჯამს შორის აიხსნება მონაცემთა დამრგვალებით;
- ინფორმაცია არ მოიცავს გამარტივებული საბაჟო დეკლარაციების (ფორმა #4) მონაცემებს;
- ინფორმაცია არ მოიცავს არაორგანიზებულ ვაჭრობას; ასევე აფხაზეთის ავტონომიური რესპუბლიკისა და ცხინვალის რეგიონის ოკუპირებულ ტერიტორიებს;
- საერთაშორისო მეთოდოლოგიების შესაბამისად საგარეო ვაჭრობის სტატისტიკა და საბაჟო სტატისტიკა განსხვავებულად ახდენს სასაქონლო ნაკადების მოცვას. კერძოდ საგარეო ვაჭრობის სტატისტიკაში არ აისახება დროებითი დიპლომატიური სატრანზიტო და სხვა ანალოგიური სახის ტვირთები.

წინასწარი მონაცემების კორექტირება ხორციელდება საქსტატის მიერ შემუშავებული სტატისტიკური ინფორმაციის გადასინჯვის პოლიტიკის შესაბამისად (რეგულარული გადასინჯვის პრინციპის საფუძველზე) რესკონდენტების/ადმინისტრაციული წყაროების მიერ მონაცემების დაზუსტების შედეგად.

საკონტაქტო პირები:

ბადრი კვაჭაძე ტელ.: (+995 32) 236 72 10 (300).

E-mail: bkvachadze@geostat.ge

მარიამ ყაველაშვილი ტელ.: (+995 32) 236 72 10 (020)

E-mail: mkavelashvili@geostat.ge