

საქართველოს სტატისტიკის ეროვნული სამსახური

ინფლაცია საქართველოში 2024 წლის სექტემბერი



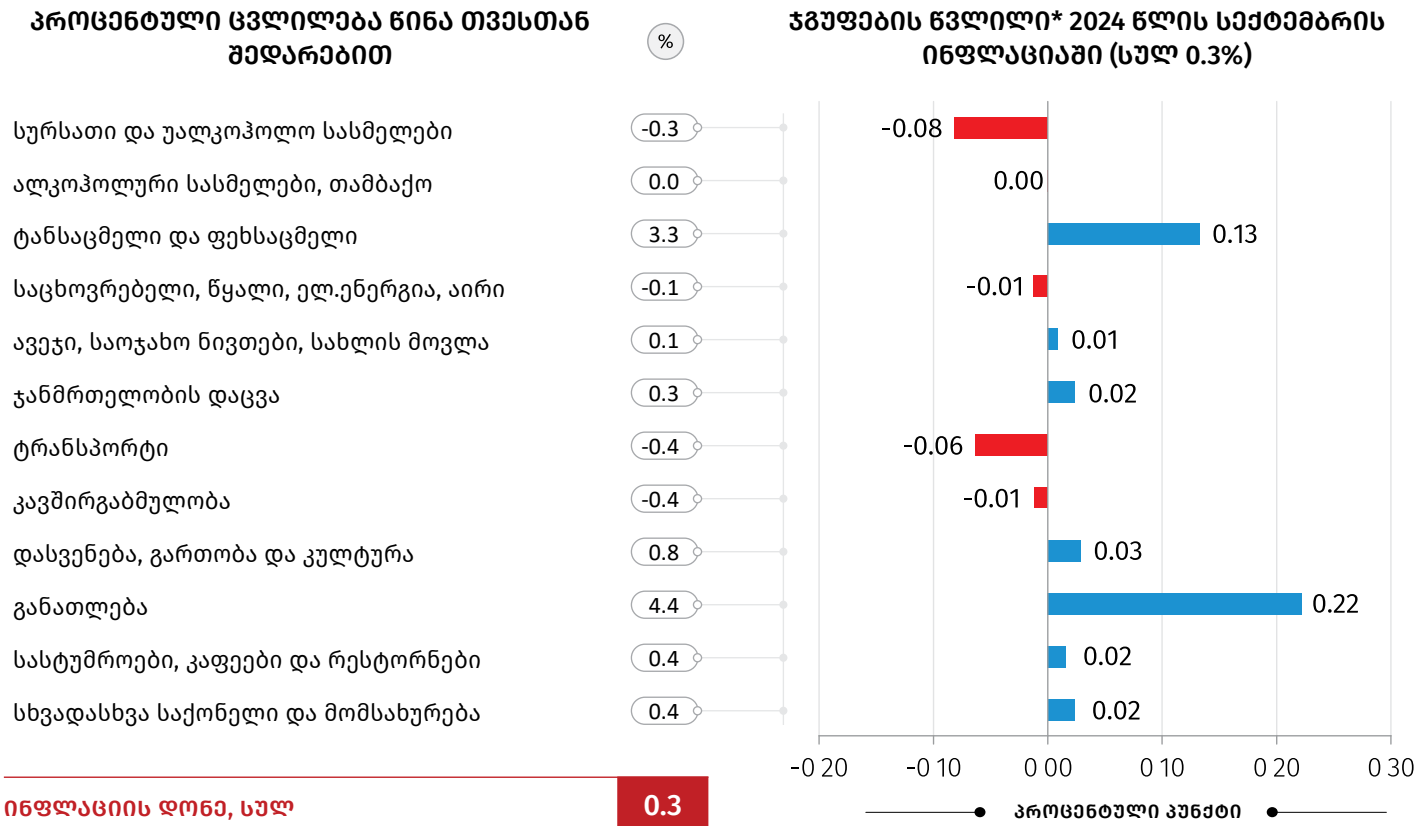
03.10.2024

ინფლაცია საქართველოში, 2024 წლის საქებებარი

2024 წლის სექტემბერში წინა თვესთან შედარებით ინფლაციის დონემ საქართველოში 0.3 პროცენტი, ხოლო წლიური ინფლაციის დონემ 0.6 პროცენტი შეადგინა.

რაც შეეხება საბაზო ინფლაციას¹, აღნიშნულმა მაჩვენებელმა 2024 წლის სექტემბერში, გასული წლის შესაბამის პერიოდთან შედარებით 0.9 პროცენტი შეადგინა, ხოლო თამბაქოს გარეშე წლიური საბაზო ინფლაციის² მაჩვენებელი 0.8 პროცენტით განისაზღვრა.

ქვემოთ მოცემულ ცხრილში წარმოდგენილია სამომხმარებლო კალათაში შემავალი საქონლისა და მომსახურების ჯგუფების ფასების პროცენტული ცვლილება და შესაბამისი წვლილი ინფლაციის მთლიან მაჩვენებელში წინა თვესთან შედარებით.



* რიცხვების დამრგვალების გამო ცალკეული ჯგუფების ჯამი შესაძლოა არ უდრიდეს ინფლაციის მთლიან მაჩვენებელს.

¹ საბაზო ინფლაციის გაანგარიშება ხდება სამომხმარებლო კალათიდან შემდეგი საქონლისა და მომსახურების ჯგუფების გამორიცხვით: სურსათი და უალკოჰოლო სასმელები; ენერგომატარებლები; ადმინისტრირებადი ტარიფები; ტრანსპორტი (ცალკეული ტარიფები).

² თამბაქოს გარეშე საბაზო ინფლაციის გაანგარიშება ხდება სამომხმარებლო კალათიდან შემდეგი საქონლისა და მომსახურების ჯგუფების გამორიცხვით: სურსათი და უალკოჰოლო სასმელები; თამბაქო; ენერგომატარებლები; ადმინისტრირებადი ტარიფები; ტრანსპორტი (ცალკეული ტარიფები).

საქართველოს სტატისტიკის ეროვნული სამსახური

03.10.2024

ყოველთვიური ინფლაციის მაჩვენებლის ფორმირებაზე ძირითადი გავლენა იქონია ფასების ცვლილებამ შემდეგ ჯგუფებზე:

განათლება: ჯგუფში ფასები გაიზარდა 4.4 პროცენტით, რაც თვის ინფლაციაზე 0.22 პროცენტული პუნქტით აისახა. ფასები გაიზარდა სკოლამდელი და დაწყებითი განათლების (9.0 პროცენტი), საშუალო განათლების (4.8 პროცენტი) და უმაღლესი განათლების (2.8 პროცენტი) ქვეჯგუფებზე;

ტანსაცმელი და ფეხსაცმელი: ჯგუფში ფასები გაიზარდა 3.3 პროცენტით, რაც თვის ინფლაციაზე 0.13 პროცენტული პუნქტით აისახა. ფასები მომატებულია როგორც ფეხსაცმლის (6.1 პროცენტი), ისე ტანსაცმლის (2.4 პროცენტი) ქვეჯგუფებზე;

სურსათი და უალკოჰოლო სასმელები: ჯგუფში ფასები შემცირდა 0.3 პროცენტით, რაც თვის ინფლაციაზე -0.08 პროცენტული პუნქტით აისახა. ფასები შემცირდა შემდეგ ქვეჯგუფებზე: ხილი და ყურძენი (-8.5 პროცენტი), ბოსტნეული და ბალჩეული (-5.1 პროცენტი), შაქარი, ჯემი და სხვა ტკბილეული (-2.7 პროცენტი), მინერალური და წყაროს წყალი, უალკოჰოლო სასმელები და ნატურალური წვენები (-0.6 პროცენტი), თევზეული (-0.4 პროცენტი), პური და პურპროდუქტები (-0.3 პროცენტი). ამასთან, ფასები გაიზარდა ქვეჯგუფებზე: რძე, ყველი და კვერცხი (4.0 პროცენტი), ყავა, ჩაი და კაკაო (1.7 პროცენტი), ზეთი და ცხიმი (1.0 პროცენტი);

ტრანსპორტი: მოცემულ პერიოდში ჯგუფში ფასები შემცირდა 0.4 პროცენტით. შესაბამისად, ჯგუფის წვლილმა თვის ინფლაციაში -0.06 პროცენტული პუნქტი შეადგინა. ფასები შემცირებულია პირადი სატრანსპორტო საშუალებების ექსპლუატაციაზე (-0.7 პროცენტი) და სატრანსპორტო მომსახურებაზე (-0.2 პროცენტი).

ქვემოთ მოცემულ ცხრილში წარმოდგენილია სამომხმარებლო კალათაში შემავალი საქონლისა და მომსახურების ჯგუფების ფასების პროცენტული ცვლილება და შესაბამისი წვლილი 2024 წლის სექტემბრის წლიური ინფლაციის მთლიან მაჩვენებელში.

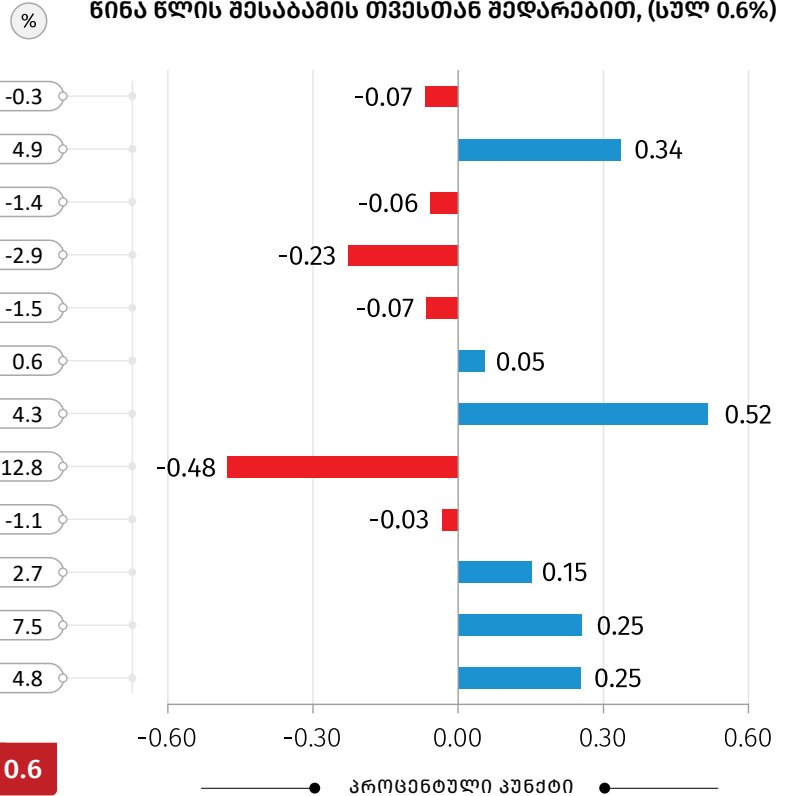
საქართველოს სტატისტიკის ეროვნული სამსახური

03.10.2024

პროცენტული ცვლილება წინა წლის შესაბამის თვისთან შედარებით

სურსათი და უალკოჰოლო სასმელები	-0.3
ალკოჰოლური სასმელები, თამბაქო	4.9
ტანსაცმელი და ფეხსაცმელი	-1.4
საცხოვრებელი, წყალი, ელ.ენერჯია, აირი	-2.9
ავეჯი, საოჯახო ნივთები, სახლის მოვლა	-1.5
ჯანმრთელობის დაცვა	0.6
ტრანსპორტი	4.3
კაპიტალური მშენებლობა	-12.8
დასვენება, გართობა და კულტურა	-1.1
განათლება	2.7
სასტუმროები, კაფეები და რესტორნები	7.5
სხვადასხვა საქონელი და მომსახურება	4.8

ჯგუფების წვლილი* 2024 წლის სექტემბრის ინფლაციაში წინა წლის შესაბამის თვისთან შედარებით, (სულ 0.6%)



ინფლაციის დონე, სულ

0.6

● პროცენტული პუნქტი ●

* რიცხვების დამრგვალების გამო ცალკეული ჯგუფების ჯამი შესაძლოა არ უდრიდეს ინფლაციის მთლიან მაჩვენებელს.

წლიური ინფლაციის ფორმირებაზე ძირითადი გავლენა იქონია ფასების ცვლილებამ შემდეგ ჯგუფებზე:

ტრანსპორტის ჯგუფში ფასები გაიზარდა 4.3 პროცენტით, რაც 0.52 პროცენტული პუნქტით აისახა მთლიან ინდექსზე. ფასები მომატებულია სატრანსპორტო მომსახურებაზე (6.1 პროცენტი), პირადი სატრანსპორტო საშუალებების ექსპლუატაციაზე (4.4 პროცენტი) და სატრანსპორტო საშუალებების შეძენაზე (2.1 პროცენტი);

ალკოჰოლური სასმელები, თამბაქო: ჯგუფში ფასები გაიზარდა 4.9 პროცენტით, რაც წლიურ ინფლაციაზე 0.34 პროცენტული პუნქტით აისახა. ფასები გაიზარდა როგორც ალკოჰოლურ სასმელებზე (7.2 პროცენტი), ისე თამბაქოს ნაწარმზე (2.0 პროცენტი);

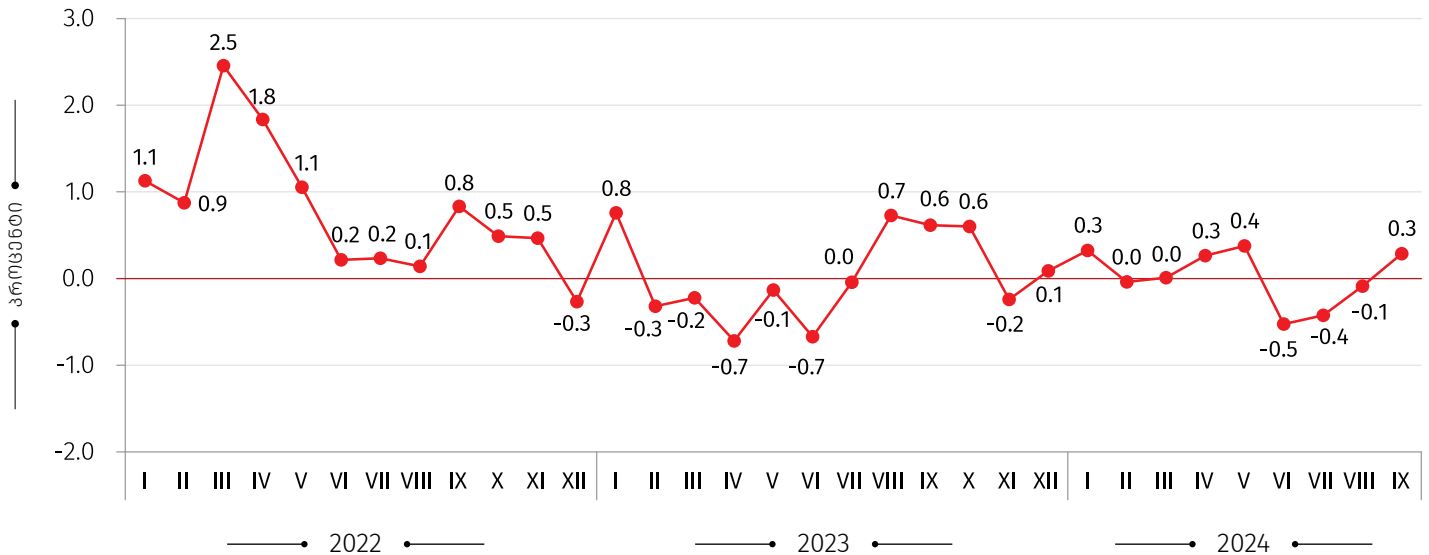
სასტუმროების, კაფეებისა და რესტორნების ჯგუფში ფასები გაიზარდა 7.5 პროცენტით, რაც წლიურ ინდექსზე 0.25 პროცენტული პუნქტით აისახა. ფასები გაზრდილია როგორც ღამის გასათევით მომსახურებაზე (11.1 პროცენტი), ისე საზოგადოებრივ კვებაზე (6.4 პროცენტი);

საქართველოს სტატისტიკის ეროვნული სამსახური

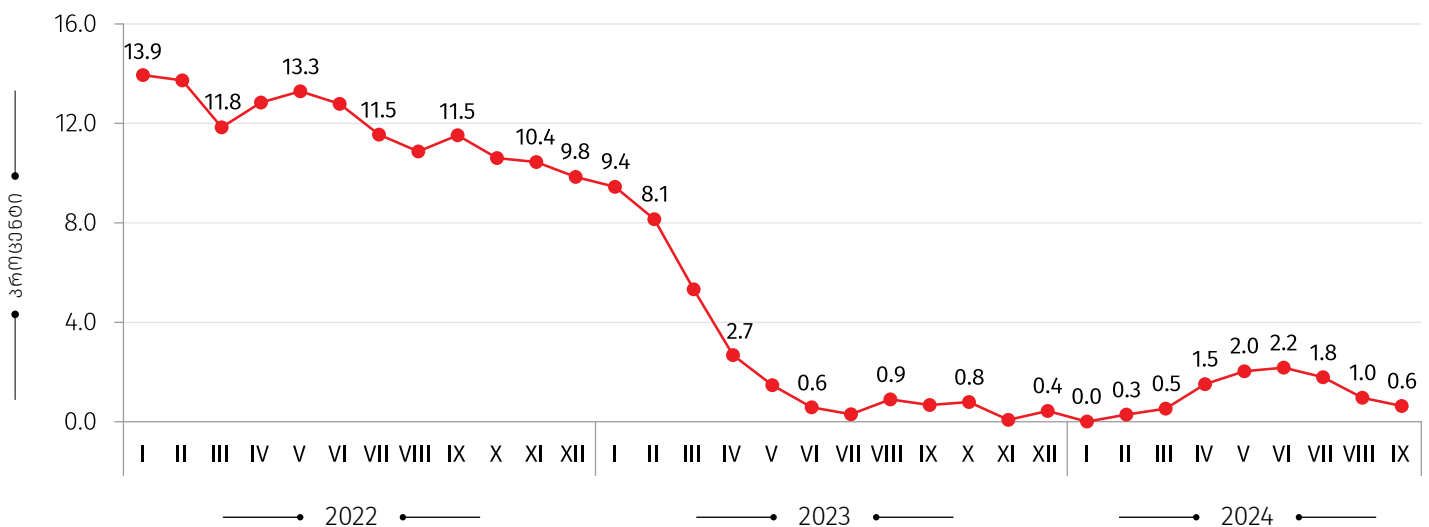
03.10.2024

კავშირგაბმულობა: ჯგუფში ფასები შემცირებულია 12.8 პროცენტით, რაც წლიურ ინფლაციაზე -0.48 პროცენტული პუნქტით აისახა.

ყოველთვიური ინფლაცია



წლიური ინფლაციის დონე საქართველოში (წინა წლის შესაბამის თვესთან, პროცენტული ცვლილება)

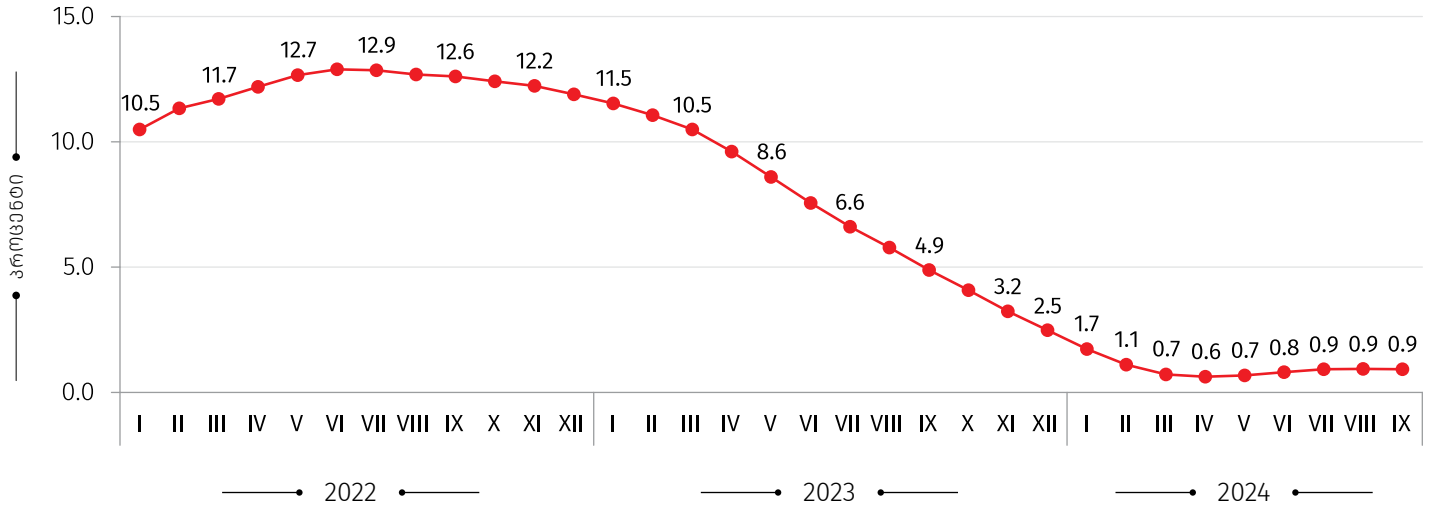


საქართველოს სტატისტიკის ეროვნული სამსახური

03.10.2024

საშუალო ინფლაციის დონე საქართველოში

(12 თვის საშუალო წინა 12 თვის საშუალოსთან, პროცენტული ცვლილება)



წლიური ინფლაცია პროდუქტების წარმოშობის მიხედვით (%)

