



საქართველოს სტატისტიკის ეროვნული სამსახური  
NATIONAL STATISTICS OFFICE OF GEORGIA

დემოგრაფიული ვითარება  
საქართველოში

2023

DEMOGRAPHIC SITUATION IN GEORGIA



სტატისტიკური კუბლიკაცია  
STATISTICAL PUBLICATION

თბილისი 2024 TBILISI

სტატისტიკური პუბლიკაცია მომზადდა სსიპ საქართველოს სტატისტიკის ეროვნული სამსახურის მოსახლეობის აღწერისა და დემოგრაფიული სტატისტიკის დეპარტამენტის მიერ. ავტორები მადლობას უხდებიან ინფორმაციული ტექნოლოგიების დეპარტამენტს გაწეული დახმარებისთვის.

Statistical Publication was prepared by the Population Census and Demographic Statistics Department, National Statistics Office of Georgia, LEPL

The authors express their gratitude to the Information Technology Department for their support.

### რედაქტორები

გოგიტა თოდრაძე

პაატა შავიშვილი

### Editors

Gogita Todradze

Paata Shavishvili

### პასუხისმგებელი გამოცემაზე

ალექსანდრე არაბული

### Responsible for the edition

Aleksandre Arabuli

### პუბლიკაციის მომზადებაში მონაწილეობდნენ

მარიანა ჯალაღონია

დონარა რუხაძე

ირმა გაბლია

ელენე მარუაშვილი

ნათელა ქველაძე

ელიკო კუსრაშვილი

ვაჟა ასპანიძე

ალექსანდრე გოშაძე

გელა ლომინაშვილი

### Persons worked on the publication

Mariana Jalaghonია

Donara Rukhadze

Irma Gablia

Elene Maruashvili

Natela Kveladze

Eliko Kusrashvili

Vazha Aspanidze

Alexander Goshadze

Gela Lominashvili

© სსიპ საქართველოს სტატისტიკის ეროვნული სამსახური

© National Statistics Office of Georgia, LEPL

საქართველო, თბილისი, 0180, ცოტნე დადიანის ქ. 30  
30, Tshotne Dadiani str., 0180, Tbilisi, Georgia

ტელ./Phone: (+995 32) 236 72 10 (200)

ელ. ფოსტა/E-mail: [info@geostat.ge](mailto:info@geostat.ge)

ვებ გვერდი/Webpage: [www.geostat.ge](http://www.geostat.ge)

**პირობითი აღნიშვნები / Symbols**

- ოკუპირებული ტერიტორია / Occupied territories

0.0 მაჩვენებლის სიდიდე უმნიშვნელოა / Negligible magnitude

<b>შენიშვნები:</b>	<b>Notes:</b>
<p>კრებულში არსებული მონაცემები 1994 წლიდან არ მოიცავს აფხაზეთის ავტონომიური რესპუბლიკისა და ცხინვალის რეგიონის ოკუპირებულ ტერიტორიებს, ხოლო 2009 წლიდან აჯარის და ახალგორის მუნიციპალიტეტების ტერიტორიებს.</p>	<p>In the present publication, starting from 1994 data do not cover the occupied territories of Autonomous Republic of Abkhazia and Tskhinvali region, and starting from 2009 – territories of Ajara and Akhalgori municipalities.</p>
<p>ოზურგეთის, თელავის, მცხეთის, ამბროლაურის, ზუგდიდის, ახალციხის და გორის თვითმმართველი ქალაქების მონაცემები, 2014 წლამდე და 2017 წლიდან, შესულია შესაბამისი მუნიციპალიტეტების რიცხოვნობაში.</p>	<p>The data of Ozurgeti, Telavi, Mtskheta, Ambrolauri, Zugdidi, Akhaltsikhe and Gori self-governed cities are included into the relevant municipalities before 2014 and after 2017.</p>
<p>დაბადებულთა და გარდაცვლილთა რიცხოვნობა 1995-2013 წლებში წარმოადგენს შეფასებით მონაცემებს, 2014 წლიდან ეყრდნობა რეგისტრირებულ მონაცემებს.</p>	<p>Number of births and deaths in 1995-2013 is based on the retro-projection, starting from 2014 is based on the registered data.</p>
<p>მიგრაციის მონაცემები 1995-2011 წლებში წარმოადგენს შეფასებით მონაცემებს, 2012 წლიდან ეყრდნობა შსს სასაზღვრო პოლიციის მონაცემებს.</p>	<p>Migration data in 1995-2011 is based on the retro-projection, starting from 2012 is based on the MIA Border Police data.</p>
<p>რეგისტრირებული ქორწინებების მონაცემები 2017 წლიდან არ მოიცავს 18 წლამდე ასაკის პირთა რიცხვს, რაც განპირობებულია საქართველოს სამოქალაქო კოდექსში განხორციელებული ცვლილებებით.</p>	<p>From 2017 the data do not cover registered marriages of persons under 18 due to amendments to the Civil Code of Georgia.</p>
<p>ცალკეულ შემთხვევებში უმნიშვნელო განსხვავება საბოლოო შედეგსა და შესაკრებთა ჯამს შორის აიხსნება მონაცემთა დამრგვალებით.</p>	<p>The discrepancy between the totals and the sum in some cases can be explained by using rounded data.</p>

## წინასიტყვაობა

წინამდებარე სტატისტიკური პუბლიკაცია წარმოადგენს საქართველოს სტატისტიკის ეროვნული სამსახურის (საქსტატი) ყოველწლიურ გამოცემას, რომელიც ასახავს საქართველოში მიმდინარე დემოგრაფიულ პროცესებს და ტენდენციებს.

პუბლიკაციაში მოცემულია მოსახლეობის რიცხოვნობის და მისი ასაკობრივ-სქესობრივი შემადგენლობის, დაბადების, გარდაცვალების, ქორწინების, განქორწინების, ბუნებრივი მატების და გარე მიგრაციის სტატისტიკური მწკრივები.

## Preface

The present statistical publication is an annual edition of the National Statistics Office of Georgia (Geostat), which reflects the demographic processes and trends in Georgia.

The publication contains time series data on the population and its age-sex structure, births, deaths, marriages, divorces, natural increase, and international migration.

სარჩევი  
Contents

წინასიტყვაობა _____	4
Preface _____	4
მოსახლეობის აღწერები საქართველოში _____	10
Population censuses in Georgia _____	10
მოსახლეობის რიცხოვნობა მოსახლეობის აღწერის შედეგებით (ათასი) _____	11
Number of population according to the population census data (thousands) _____	11
კერძო შინამეურნეობების რაოდენობა და საშუალო სიდიდე მოსახლეობის აღწერის შედეგებით _____	11
Number of private households and the average size of households according to the population census data _____	11
საქალაქო დასახლებების დაჯგუფება ტიპებისა და მოსახლეობის რიცხოვნობის მიხედვით, მოსახლეობის აღწერების შედეგებით (კაცი) _____	12
Urban settlements by types and by the size of population according to the population census data (persons) _____	12
ძირითადი დემოგრაფიული მაჩვენებლები _____	14
The main demographic indicators _____	14
მოსახლეობის რიცხოვნობა 1 იანვრის მდგომარეობით, მოსახლეობის რიცხოვნობის ცვლილების კომპონენტები და მოსახლეობის ზრდა (%) _____	15
Number of population as of 1 January, the components of population change and population growth (%) _____	15
ძირითადი დემოგრაფიული კოეფიციენტები მოსახლეობის 1 000 კაცზე _____	17
The main demographic ratios per 1 000 population _____	17
მოსახლეობა _____	19
Population _____	19
მოსახლეობის განაწილება სხვადასხვა მახასიათებლების მიხედვით, 1 იანვრის მდგომარეობით _____	20
Population by selected characteristics, as of 1 January _____	20
მოსახლეობის რიცხოვნობა სქესისა და ასაკობრივი ჯგუფების მიხედვით, 1 იანვრის მდგომარეობით (ათასი) _____	22
Number of population by sex and age groups, as of 1 January (thousands) _____	22
მოსახლეობის განაწილება საქალაქო-სასოფლო დასახლებების მიხედვით და მოსახლეობის სიმჭიდროვე, 1 იანვრის მდგომარეობით _____	25
Population distribution by urban-rural settlements and population density, as of 1 January _____	25
მოსახლეობის რიცხოვნობა დედაქალაქსა და ქალაქებში 100 000 და მეტი მცხოვრებით, 1 იანვრის მდგომარეობით _____	26
Population of capital city and cities of 100 000 or more inhabitants, as of 1 January _____	26
დაბადება _____	28
Births _____	28
დაბადებულთა განაწილება სხვადასხვა მახასიათებლების მიხედვით _____	29

Births by selected characteristics _____	29
ცოცხლად დაბადებულთა რიცხოვნობა და შობადობის ზოგადი კოეფიციენტი საქალაქო-სასოფლო დასახლებების მიხედვით _____	30
Number of live births and crude birth rate by urban-rural settlements _____	30
ცოცხლად დაბადებულთა რიცხოვნობა დედის ასაკის მიხედვით და დედის საშუალო ასაკი ბავშვის დაბადებისას _____	31
Number of live births by age of mother and mean age of childbearing _____	31
შობადობის ასაკობრივი, შობადობის ჯამობრივი და მოსახლეობის აღწარმოების კოეფიციენტები _____	32
Age-specific fertility rates, total fertility rate and reproduction rates _____	32
ცოცხლად დაბადებულთა რიცხოვნობა დაბადების რიგითობის მიხედვით (კაცი) _____	33
Number of live births by birth order (persons) _____	33
სქესთა რაოდენობრივი თანაფარდობა დაბადებისას რიგითობის მიხედვით _____	34
Sex ratio at birth by birth order _____	34
ცოცხლად დაბადებულთა რიცხოვნობა მშობლების ქორწინებითი მდგომარეობის მიხედვით (კაცი) _____	35
Number of live births by legitimacy status (persons) _____	35
ცოცხლად დაბადებულთა რიცხოვნობა თვეების მიხედვით (კაცი) _____	36
Number of live births by month (persons) _____	36
ცოცხლად დაბადებულთა განაწილება სხვადასხვა სამედიცინო მახასიათებლების მიხედვით (კაცი) _____	37
Live births by selected medical characteristics (persons) _____	37
მკვდრადშობილთა რიცხოვნობა და მკვდრადშობადობის ზოგადი კოეფიციენტი საქალაქო-სასოფლო დასახლებების მიხედვით _____	38
Number of stillbirths and crude stillbirth rate by urban-rural settlements _____	38
გარდაცვალება _____	39
Deaths _____	39
გარდაცვლილთა განაწილება სხვადასხვა მახასიათებლების მიხედვით და სიცოცხლის მოსალოდნელი ხანგრძლივობა დაბადებისას _____	40
Deaths by selected characteristics and life expectancy at birth _____	40
გარდაცვლილთა რიცხოვნობა და მოკვდაობის ზოგადი კოეფიციენტი საქალაქო-სასოფლო დასახლებების მიხედვით _____	41
Number of deaths and crude death rate by urban-rural settlements _____	41
გარდაცვლილთა რიცხოვნობა სქესისა და ასაკობრივი ჯგუფების მიხედვით (კაცი) _____	42
Number of deaths by sex and age groups (persons) _____	42
1 წლამდე ასაკის გარდაცვლილ ბავშვთა რიცხოვნობა და ჩვილ ბავშვთა მოკვდაობის კოეფიციენტი სქესის მიხედვით _____	44
Number of infant deaths and infant mortality rate by sex _____	44
1 წლამდე ასაკის გარდაცვლილ ბავშვთა რიცხოვნობა ასაკისა და სქესის მიხედვით (კაცი) _____	45
Number of infant deaths by age and sex (persons) _____	45
5 წლამდე ასაკის გარდაცვლილ ბავშვთა რიცხოვნობა და კოეფიციენტი სქესის მიხედვით _____	45
Number of under-5 deaths and mortality rate by sex _____	45

ავადმყოფობათა და ჯანმრთელობასთან დაკავშირებული პრობლემების საერთაშორისო სტატისტიკური კლასიფიკატორის მე-10 გადახედვა - ძირითადი კლასები	46
International Statistical Classification of Diseases and Related Health Problems 10th Revision – Main Chapters	46
გარდაცვლილთა რიცხოვნობა სქესისა და გარდაცვალების მიზეზების ძირითადი კლასების მიხედვით (კაცი)	47
Deaths by sex and chapters of ICD-10 (persons)	47
მოკვდაობის კოეფიციენტები სიკვდილის მიზეზებისა და სქესის მიხედვით (მოსახლეობის 100 000 კაცზე)	49
Cause-specific death rate by sex (per 100 000 population)	49
გარდაცვლილთა რიცხოვნობა თვეების მიხედვით (კაცი)	51
Number of deaths by month (persons)	51
სიცოცხლის მოსალოდნელი ხანგრძლივობა ასაკის და სქესის მიხედვით (წელი)	52
Life expectancy by age and sex (in years)	52
ბუნებრივი მატება	54
Natural increase	54
ბუნებრივი მატება და ბუნებრივი მატების კოეფიციენტი საქალაქო-სასოფლო დასახლებების მიხედვით	55
Natural increase and natural increase rate by urban-rural settlements	55
მიგრაცია	56
Migration	56
გარე მიგრაცია სხვადასხვა მახასიათებლების მიხედვით	57
International migration by selected characteristics	57
იმიგრანტების რიცხოვნობა სქესისა და ასაკობრივი ჯგუფების მიხედვით (კაცი)	58
Number of immigrants by sex and age groups (persons)	58
ემიგრანტების რიცხოვნობა სქესისა და ასაკობრივი ჯგუფების მიხედვით (კაცი)	60
Number of emigrants by sex and age groups (persons)	60
იმიგრანტების განაწილება მოქალაქეობის და სქესის მიხედვით (2012-2017) (კაცი)	62
Immigrants by citizenship and sex (2012-2017) (persons)	62
იმიგრანტების განაწილება მოქალაქეობის და სქესის მიხედვით (2018-2023) (კაცი)	62
Immigrants by citizenship and sex (2018-2023) (persons)	62
ემიგრანტების განაწილება მოქალაქეობის და სქესის მიხედვით (2012-2017) (კაცი)	63
Emigrants by citizenship and sex (2012-2017) (persons)	63
ემიგრანტების განაწილება მოქალაქეობის და სქესის მიხედვით (2018-2023) (კაცი)	63
Emigrants by citizenship and sex (2018-2023) (persons)	63
ქორწინება	64
Marriages	64
რეგისტრირებულ ქორწინებათა განაწილება სხვადასხვა მახასიათებლების მიხედვით	65
Registered marriages by selected characteristics	65

რეგისტრირებულ ქორწინებათა რაოდენობა და ქორწინების ზოგადი კოეფიციენტი საქალაქო-სასოფლო დასახლებების მიხედვით _____	66
Number of registered marriages and crude marriage rate by urban-rural settlements _____	66
დაქორწინებულთა რიცხოვნობა სქესისა და ასაკობრივი ჯგუფების მიხედვით – ყველა ქორწინება (ერთეული) _____	67
Number of married people by sex and age groups – total (units) _____	67
დაქორწინებულთა რიცხოვნობა სქესისა და ასაკობრივი ჯგუფების მიხედვით – პირველი ქორწინება (ერთეული) _____	69
Number of married people by sex and age groups – first marriage (units) _____	69
დაქორწინებულთა რიცხოვნობა სქესისა და ასაკობრივი ჯგუფების მიხედვით – განმეორებითი ქორწინება (ერთეული) _____	71
Number of married people by sex and age groups – remarriage (units) _____	71
დაქორწინებულთა საშუალო ასაკი სქესისა და ქორწინების რიგითობის მიხედვით (წელი) _____	73
Mean age of spouses (in years) by sex and order of marriages _____	73
დაქორწინებულთა რიცხოვნობა წინა ქორწინებითი მდგომარეობისა და სქესის მიხედვით (ერთეული) _____	74
Number of married people by previous marital status and sex (units) _____	74
რეგისტრირებულ ქორწინებათა რაოდენობა თვეების მიხედვით (ერთეული) _____	75
Number of registered marriages by month (units) _____	75
განქორწინება _____	76
Divorces _____	76
განქორწინებათა განაწილება სხვადასხვა მახასიათებლების მიხედვით _____	77
Divorces by selected characteristics _____	77
რეგისტრირებულ განქორწინებათა რაოდენობა და განქორწინების ზოგადი კოეფიციენტი საქალაქო-სასოფლო დასახლებების მიხედვით _____	78
Number of registered divorces and crude divorce rate by urban-rural settlements _____	78
განქორწინებულთა რიცხოვნობა სქესისა და ასაკობრივი ჯგუფების მიხედვით (ერთეული) _____	79
Number of divorced people by sex and age groups (units) _____	79
რეგისტრირებულ განქორწინებათა რაოდენობა ქორწინების ხანგრძლივობის მიხედვით _____	81
Number of registered divorces by duration of marriage _____	81
რეგისტრირებულ განქორწინებათა რაოდენობა თვეების მიხედვით (ერთეული) _____	82
Number of registered divorces by month (units) _____	82
რეგიონები და თვითმმართველი ერთეულები _____	83
Regions and self-governed units _____	83
მოსახლეობის რიცხოვნობა რეგიონების, თვითმმართველი ერთეულების და საქალაქო-სასოფლო დასახლებების მიხედვით, 1 იანვრის მდგომარეობით (2015-2019) (ათასი) _____	84
Number of population by regions, self-governed units and urban-rural settlements, as of 1 January (2015-2019) (thousands) _____	84
მოსახლეობის რიცხოვნობა რეგიონების, თვითმმართველი ერთეულების და საქალაქო-სასოფლო დასახლებების მიხედვით, 1 იანვრის მდგომარეობით (2020-2024) (ათასი) _____	91



Number of population by regions, self-governed units and urban-rural settlements, as of 1 January (2020-2024) (thousands) _____	91
მოსახლეობის ზრდა (%) რეგიონების მიხედვით _____	98
Population growth (%) by regions _____	98
მოსახლეობის სიმჭიდროვე (ერთ კვ.კმ-ზე) რეგიონების და თვითმმართველი ერთეულების მიხედვით, 1 იანვრის მდგომარეობით (2015-2019) _____	99
Density (number of population per 1 sq.km) by regions and self-governed units, as of 1 January (2015-2019) _____	99
მოსახლეობის სიმჭიდროვე (ერთ კვ.კმ-ზე) რეგიონების და თვითმმართველი ერთეულების მიხედვით, 1 იანვრის მდგომარეობით (2020-2024) _____	101
Density (number of population per 1 sq.km) by regions and self-governed units, as of 1 January (2020-2024) _____	101
მოსახლეობის მედიანური ასაკი (წელი) სქესის და რეგიონების მიხედვით, მოსახლეობის აღწერების შედეგებით _____	104
Median age (in years) by sex and regions according to the population census data _____	104
ცოცხლად დაბადებულთა რიცხოვნობა რეგიონების, თვითმმართველი ერთეულების და საქალაქო-სასოფლო დასახლებების მიხედვით (კაცი) _____	105
Number of live births by regions, self-governed units and urban-rural settlements (persons) _____	105
მკვდრადშობილთა რიცხოვნობა რეგიონების, თვითმმართველი ერთეულების და საქალაქო-სასოფლო დასახლებების მიხედვით (კაცი) _____	113
Number of stillbirths by regions, self-governed units and urban-rural settlements (persons) _____	113
გარდაცვლილთა რიცხოვნობა რეგიონების, თვითმმართველი ერთეულების და საქალაქო-სასოფლო დასახლებების მიხედვით (კაცი) _____	120
Number of deaths by regions, self-governed units and urban-rural settlements (persons) _____	120
ბუნებრივი მატება რეგიონების, თვითმმართველი ერთეულების და საქალაქო-სასოფლო დასახლებების მიხედვით (კაცი) _____	128
Natural increase by regions, self-governed units and urban-rural settlements (persons) _____	128
რეგისტრირებულ ქორწინებათა რაოდენობა რეგიონების, თვითმმართველი ერთეულების და საქალაქო-სასოფლო დასახლებების მიხედვით (ერთეული) _____	136
Number of registered marriages by regions, self-governed units and urban-rural settlements (units) _____	136
რეგისტრირებულ განქორწინებათა რაოდენობა რეგიონების, თვითმმართველი ერთეულების და საქალაქო-სასოფლო დასახლებების მიხედვით (ერთეული) _____	144
Number of registered divorces by regions, self-governed units and urban-rural settlements (units) _____	144
გამოყენებული დეფინიციები _____	151
Definitions _____	151

მოსახლეობის აღწერები  
საქართველოში  
**Population censuses in Georgia**

მოსახლეობის რიცხოვნობა მოსახლეობის აღწერის შედეგებით (ათასი)  
**Number of population according to the population census data (thousands)**

წელი Year	სულ Total	დასახლების ტიპი Type of settlement		სქესი Sex		ძირითადი ასაკობრივი ჯგუფები Major age groups		
		საქალაქო Urban	სასოფლო Rural	კაცი Males	ქალი Females	0-14	15-64	65+
1897	2 109.3	322.3	1 787.0	1 125.0	984.3	853.9	1 170.5	84.9
1926	2 666.5	594.2	2 072.3	1 347.5	1 319.0	1 032.1	1 490.8	143.6
1939	3 540.0	1 066.2	2 473.8	1 765.0	1 775.0	1 308.0	2 027.8	204.2
1959	4 044.0	1 712.9	2 331.1	1 865.3	2 178.7	1 184.6	2 549.5	309.9
1970	4 674.6	2 211.0	2 463.6	2 195.5	2 479.1	1 431.8	2 857.2	385.6
1979	4 993.2	2 548.7	2 444.5	2 338.9	2 654.3	1 297.6	3 233.9	461.7
1989	5 400.8	2 991.3	2 409.5	2 562.0	2 838.8	1 338.4	3 584.4	478.0
2002 <sup>1</sup>	3 991.3	2 247.1	1 744.2	1 898.5	2 092.8	821.6	2 641.0	528.7
2014	3 713.8	2 122.6	1 591.2	1 772.8	1 941.0	691.3	2 492.3	530.2
%								
1897	100.0	15.3	84.7	53.3	46.7	40.5	55.5	4.0
1926	100.0	22.3	77.7	50.5	49.5	38.7	55.9	5.4
1939	100.0	30.1	69.9	49.9	50.1	36.9	57.3	5.8
1959	100.0	42.4	57.6	46.1	53.9	29.3	63.0	7.7
1970	100.0	47.3	52.7	47.0	53.0	30.6	61.1	8.2
1979	100.0	51.0	49.0	46.8	53.2	26.0	64.8	9.2
1989	100.0	55.4	44.6	47.4	52.6	24.8	66.4	8.9
2002	100.0	56.3	43.7	47.6	52.4	20.6	66.2	13.2
2014	100.0	57.2	42.8	47.7	52.3	18.6	67.1	14.3

კერძო შინამეურნეობების რაოდენობა და საშუალო სიდიდე მოსახლეობის აღწერის შედეგებით

**Number of private households and the average size of households according to the population census data**

	კერძო შინამეურნეობების რაოდენობა Number of private households	შინამეურნეობების საშუალო სიდიდე Average size of households
1959	930 500 <sup>2</sup>	4.0
1970	1 196 901	3.9
1979	1 324 921	3.8
1989	1 409 383	3.8
2002	1 243 158	3.5
2014	1 109 130	3.3

<sup>1</sup> 2002 წლის მოსახლეობის საყოველთაო აღწერის გადანაგარიშებული შედეგები / The estimated results of the 2002 General Population Census

<sup>2</sup> ოჯახების რაოდენობა

საქალაქო დასახლებების დაჯგუფება ტიპებისა და მოსახლეობის რიცხოვნობის მიხედვით, მოსახლეობის აღწერების შედეგებით (კაცი)  
**Urban settlements by types and by the size of population according to the population census data (persons)**

წელი Year	სულ Total	მათ შორის მოსახლეობის რიცხვით: by number of inhabitants:											
		0	1 - 2 999	3 000 - 4 999	5 000 - 9 999	10 000 - 19 999	20 000 - 49 999	50 000 - 99 999	100 00 - 499 999	500 00 - 999 999	1 000 000 +		
1926	საქალაქო დასახლებები	42	0	14	8	12	4	3	0	1	0	0	Urban Settlements
	მოსახლეობა მათში	594 221	0	23 404	31 661	77 180	49 694	118 238	0	294 044	0	0	Inhabitants
	ქალაქები	26	0	2	5	11	4	3	0	1	0	0	Cities
	მოსახლეობა მათში	557 961	0	5 032	19 707	71 246	49 694	118 238	0	294 044	0	0	Inhabitants
1939	საქალაქო დასახლებები	51	0	7	17	9	13	2	2	0	1	0	Urban Settlements
	მოსახლეობა მათში	1 066 226	0	11 385	66 302	64 335	187 696	69 754	147 534	0	519 220	0	Inhabitants
	ქალაქები	27	0	0	5	4	13	2	2	0	1	0	Cities
	მოსახლეობა მათში	976 890	0	0	20 690	31 996	187 696	69 754	147 534	0	519 220	0	Inhabitants
1959	საქალაქო დასახლებები	71	0	6	13	23	17	7	3	1	1	0	Urban Settlements
	მოსახლეობა მათში	1 712 897	0	12 134	50 233	162 186	253 510	202 514	209 453	128 203	694 664	0	Inhabitants
	ქალაქები	34	0	0	2	6	14	7	3	1	1	0	Cities
	მოსახლეობა მათში	1 509 548	0	0	8 137	48 064	218 513	202 514	209 453	128 203	694 664	0	Inhabitants
1970	საქალაქო დასახლებები	108	0	37	17	21	14	14	1	3	1	0	Urban Settlements
	მოსახლეობა მათში	2 239 738	0	69 398	67 715	154 135	199 742	398 180	98 210	363 338	889 020	0	Inhabitants
	ქალაქები	51	0	4	2	13	13	14	1	3	1	0	Cities
	მოსახლეობა მათში	2 056 342	0	9 521	8 631	101 971	187 471	398 180	98 210	363 338	889 020	0	Inhabitants
1970	დაბები	57	0	33	15	8	1	0	0	0	0	0	Boroughs
	მოსახლეობა მათში	183 396	0	59 877	59 084	52 164	12 271	0	0	0	0	0	Inhabitants



ძირითადი დემოგრაფიული  
მაჩვენებლები  
**The main demographic  
indicators**

მოსახლეობის რიცხოვნობა 1 იანვრის მდგომარეობით, მოსახლეობის რიცხოვნობის ცვლილების კომპონენტები და მოსახლეობის ზრდა (%)  
**Number of population as of 1 January, the components of population change and population growth (%)**

წლები Years	მოსახლეობა (ათასი) Population (thousands)	ცოცხლად დაბადება (კაცი) Live births (persons)	გარდაც- ვალეზა (კაცი) Deaths (persons)	ბუნებრივი მატება (კაცი) Natural Increase (persons)	მიგრაციული საღლო (ათასი) Net migration (thousands)	მოსახლეობის ზრდა (პროცენტი) Population growth (per cent)
1960	4 129.2	102 866	27 015	75 851	-16.8	1.5
1961	4 189.9	104 429	27 621	76 808	-10.0	1.5
1962	4 257.8	101 717	30 394	71 323	-5.0	1.6
1963	4 324.9	100 326	29 620	70 706	-7.5	1.6
1964	4 389.0	97 433	29 708	67 725	-7.6	1.5
1965	4 450.0	94 987	31 291	63 696	-10.0	1.4
1966	4 504.9	92 026	30 389	61 637	-10.6	1.2
1967	4 556.2	89 302	32 904	56 398	-14.8	1.1
1968	4 598.3	89 660	32 416	57 244	-15.6	0.9
1969	4 640.3	87 069	35 169	51 900	-8.6	0.9
1970	4 674.6	90 207	34 283	55 924	-11.6	0.7
1971	4 707.0	90 396	35 325	55 071	-6.4	0.7
1972	4 755.9	86 402	36 409	49 993	-10.0	1.0
1973	4 796.4	88 577	35 911	52 666	-14.6	0.9
1974	4 834.4	89 761	37 145	52 616	-13.9	0.8
1975	4 873.8	89 712	39 292	50 420	-25.5	0.8
1976	4 898.3	90 605	38 875	51 730	-12.0	0.5
1977	4 938.6	89 028	40 139	48 889	-23.7	0.8
1978	4 963.9	88 766	40 239	48 527	-22.0	0.5
1979	4 993.2	89 803	41 907	47 896	-19.0	0.6
1980	5 029.1	89 458	43 346	46 112	-17.0	0.7
1981	5 067.5	92 501	43 961	48 540	-19.3	0.8
1982	5 104.7	91 784	42 734	49 050	-15.0	0.7
1983	5 146.6	92 660	43 301	49 359	-15.9	0.8
1984	5 188.0	95 841	45 787	50 054	-19.9	0.8
1985	5 230.0	97 739	46 153	51 586	-18.8	0.8
1986	5 273.6	98 155	46 354	51 801	-19.8	0.8
1987	5 317.1	94 595	46 332	48 263	-19.9	0.8
1988	5 356.3	91 905	47 544	44 361	-13.3	0.7
1989	5 400.8	91 138	49 682	41 456	-17.9	0.8
1990	5 424.4	92 815	50 721	42 094	-13.2	0.4
1991	5 453.3	89 091	52 416	36 675	-22.6	0.5
1992	5 467.4	72 631	55 076	17 555	-139.3	0.3
1993	5 345.8	61 594	57 539	4 055	-140.9	-2.2
1994	4 929.9	57 311	50 326	6 985	-194.6	-7.8
1995	4 742.3	56 486	49 219	7 267	-176.3	-3.8
1996	4 573.2	55 153	48 251	6 902	-169.9	-3.6
1997	4 410.2	54 136	48 026	6 110	-126.7	-3.6
1998	4 289.6	51 491	47 907	3 584	-95.6	-2.7
1999	4 197.6	48 408	47 909	499	-81.3	-2.1
2000	4 116.8	48 167	48 250	-83	-79.2	-1.9
2001	4 037.5	46 620	47 133	-513	-45.7	-1.9

წლები Years	მოსახლეობა (ათასი) Population (thousands)	ცოცხლად დაბადება (კაცი) Live births (persons)	გარდაც- ვალემა (კაცი) Deaths (persons)	ბუნებრივი მატება (კაცი) Natural Increase (persons)	მიგრაციული საღდო (ათასი) Net migration (thousands)	მოსახლეობის ზრდა (პროცენტი) Population growth (per cent)
2002	3 991.3	45 127	47 514	-2 387	-23.1	-1.1
2003	3 965.8	45 450	47 114	-1 664	-26.4	-0.6
2004	3 937.7	45 751	49 746	-3 995	-16.8	-0.7
2005	3 917.0	46 063	49 534	-3 471	-25.5	-0.5
2006	3 888.0	46 845	50 014	-3 169	-12.1	-0.7
2007	3 872.7	48 499	50 204	-1 705	-23.4	-0.4
2008	3 847.6	52 442	50 490	1 952	-20.5	-0.6
2009	3 829.0	56 568	50 794	5 774	-34.9	-0.5
2010	3 799.8	55 230	51 066	4 164	-30.4	-0.8
2011	3 773.6	51 565	49 818	1 747	-36.0	-0.7
2012	3 739.3	49 969	49 347	622	-21.5	-0.9
2013	3 718.4	49 657	48 564	1 093	-2.6	-0.6
2014	3 716.9	60 635	49 087	11 548	-6.5	0.0
2015	3 721.9	59 249	49 121	10 128	-3.4	0.1
2016	3 728.6	56 569	50 771	5 798	-8.1	0.2
2017	3 726.4	53 293	47 822	5 471	-2.2	-0.1
2018	3 729.6	51 138	46 524	4 614	-10.8	0.1
2019	3 723.5	48 296	46 659	1 637	-8.2	-0.2
2020	3 716.9	46 520	50 537	-4 017	15.7	-0.2
2021	3 728.6	45 946	59 906	-13 960	-26.0	0.3
2022	3 688.6	42 319	49 118	-6 799	54.5	-1.1
2023	3 736.4	40 214	42 756	-2 542	-39.2	1.3
2024	3 694.6					



ძირითადი დემოგრაფიული კოეფიციენტები მოსახლეობის 1 000 კაცზე  
**The main demographic ratios per 1 000 population**

წლები Years	შობადობის ზოგადი კოეფიციენტი Crude birth rate	მოკვდაობის ზოგადი კოეფიციენტი Crude death rate	ბუნებრივი მატების კოეფიციენტი Natural increase rate	მიგრაციული საღდოს კოეფიციენტი Net migration rate	ქორწინების ზოგადი კოეფიციენტი Crude marriage rate	განქორწინების ზოგადი კოეფიციენტი Crude divorce rate
1960	24.7	6.5	18.2	-4.0	10.6	0.4
1961	24.7	6.5	18.2	-2.4	9.9	0.4
1962	23.7	7.1	16.6	-1.2	9.4	0.4
1963	23.0	6.8	16.2	-1.7	9.1	0.4
1964	22.0	6.7	15.3	-1.7	8.8	0.4
1965	21.2	7.0	14.2	-2.2	8.7	0.5
1966	20.3	6.7	13.6	-2.3	8.9	1.0
1967	19.5	7.2	12.3	-3.2	8.4	1.0
1968	19.4	7.0	12.4	-3.4	8.0	1.0
1969	18.7	7.5	11.1	-1.8	7.6	1.0
1970	19.2	7.3	11.9	-2.5	7.8	1.1
1971	19.1	7.5	11.6	-1.4	7.8	1.0
1972	18.1	7.6	10.5	-2.1	7.6	1.0
1973	18.4	7.5	10.9	-3.0	8.3	1.1
1974	18.5	7.7	10.8	-2.9	8.6	1.1
1975	18.4	8.0	10.3	-5.2	8.6	1.1
1976	18.4	7.9	10.5	-2.4	8.9	1.3
1977	18.0	8.1	9.9	-4.8	8.9	1.3
1978	17.8	8.1	9.7	-4.4	9.4	1.3
1979	17.9	8.4	9.6	-3.8	10.5	1.3
1980	17.7	8.6	9.1	-3.4	10.0	1.3
1981	18.2	8.6	9.5	-3.8	9.5	1.4
1982	17.9	8.3	9.6	-2.9	9.7	1.4
1983	17.9	8.4	9.6	-3.1	8.8	1.4
1984	18.4	8.8	9.6	-3.8	8.0	1.4
1985	18.6	8.8	9.8	-3.6	8.4	1.2
1986	18.5	8.8	9.8	-3.7	8.4	1.3
1987	17.7	8.7	9.0	-3.7	7.3	1.3
1988	17.1	8.8	8.2	-2.5	7.1	1.3
1989	16.8	9.2	7.7	-3.3	7.1	1.4
1990	17.1	9.3	7.7	-2.4	6.8	1.4
1991	16.3	9.6	6.7	-4.1	7.0	1.4
1992	13.4	10.2	3.2	-25.7	5.0	0.9
1993	12.0	11.2	0.8	-26.5	4.7	0.6
1994	11.9	10.4	1.4	-40.2	4.5	0.6
1995	12.1	10.6	1.6	-37.9	4.6	0.6
1996	12.3	10.7	1.5	-37.8	4.3	0.5
1997	12.4	11.0	1.4	-29.1	3.9	0.5
1998	12.1	11.3	0.8	-22.5	3.6	0.4
1999	11.6	11.5	0.1	-19.6	3.3	0.4
2000	11.8	11.8	0.0	-19.4	3.2	0.5
2001	11.6	11.7	-0.1	-11.4	3.3	0.5
2002	11.3	11.9	-0.6	-5.8	3.2	0.5
2003	11.5	11.9	-0.4	-6.7	3.2	0.5
2004	11.6	12.7	-1.0	-4.3	3.8	0.5

წლები Years	შობადობის ზოგადი კოეფიციენტი Crude birth rate	მოკვდაობის ზოგადი კოეფიციენტი Crude death rate	ბუნებრივი მატების კოეფიციენტი Natural increase rate	მიგრაციული საღდოს კოეფიციენტი Net migration rate	ქორწინების ზოგადი კოეფიციენტი Crude marriage rate	განქორწინების ზოგადი კოეფიციენტი Crude divorce rate
2005	11.8	12.7	-0.9	-6.5	4.6	0.5
2006	12.1	12.9	-0.8	-3.1	5.6	0.5
2007	12.6	13.0	-0.4	-6.1	6.4	0.6
2008	13.6	13.1	0.5	-5.3	8.2	0.8
2009	14.8	13.3	1.5	-9.2	8.3	1.1
2010	14.6	13.5	1.1	-8.0	9.2	1.2
2011	13.7	13.3	0.5	-9.6	8.2	1.6
2012	13.4	13.2	0.2	-5.8	8.2	1.9
2013	13.4	13.1	0.3	-0.7	9.3	2.2
2014	16.3	13.2	3.1	-1.8	8.5	2.5
2015	15.9	13.2	2.7	-0.9	7.8	2.4
2016	15.2	13.6	1.6	-2.2	6.7	2.6
2017	14.3	12.8	1.5	-0.6	6.4	2.7
2018	13.7	12.5	1.2	-2.9	6.2	2.8
2019	13.0	12.5	0.4	-2.2	6.3	3.0
2020	12.5	13.6	-1.1	4.2	4.4	2.1
2021	12.4	16.2	-3.8	-7.0	6.2	2.9
2022	11.4	13.2	-1.8	14.7	7.0	3.8
2023	10.8	11.5	-0.7	-10.6	6.0	3.7

**მოსახლეობა**  
**Population**

მოსახლეობის განაწილება სხვადასხვა მახასიათებლების მიხედვით, 1 იანვრის მდგომარეობით  
**Population by selected characteristics, as of 1 January**

მახასიათებლები	2015	2016	2017	2018	2019	2020	2021	2022	2023	2024	Characteristics
<b>ასაკობრივი ჯგუფები (ათასი)</b>											<b>Age groups (thousands)</b>
	ორივე სქესი/ Both sexes										
<b>სულ</b>	<b>3 721.9</b>	<b>3 728.6</b>	<b>3 726.4</b>	<b>3 729.6</b>	<b>3 723.5</b>	<b>3 716.9</b>	<b>3 728.6</b>	<b>3 688.6</b>	<b>3 736.4</b>	<b>3 694.6</b>	<b>Total</b>
0-14	702.8	719.2	732.9	744.9	754.5	759	764.9	767.0	772.3	721.6	0-14
15-64	2 487.8	2 473.0	2 454.2	2 438.5	2 416.3	2 396.1	2 395.2	2 351.3	2 382.9	2 376.3	15-64
65+	531.3	536.5	539.3	546.2	552.7	561.7	568.5	570.3	581.1	596.7	65+
85+	43.9	45.3	44.1	44.3	43.7	43.3	43.6	42.5	44.0	47.3	85+
	კაცი/Males										
<b>სულ</b>	<b>1 777.1</b>	<b>1 783.7</b>	<b>1 785.6</b>	<b>1 791.6</b>	<b>1 790.9</b>	<b>1 790.3</b>	<b>1 796.2</b>	<b>1 770.0</b>	<b>1 793.8</b>	<b>1 774.5</b>	<b>Total</b>
0-14	369.1	377.2	383.4	389.2	393.6	395.2	397.9	398.8	401.0	374.5	0-14
15-64	1 207.3	1 203.9	1 199.0	1 196.5	1 188.9	1 183.1	1 184.6	1 157.5	1 175.4	1 176.3	15-64
65+	200.8	202.6	203.2	205.9	208.4	212	213.7	213.7	217.4	223.7	65+
85+	12.2	12.8	12.5	12.9	13.0	13.0	13.0	12.3	12.5	13.1	85+
	ქალი/Females										
<b>სულ</b>	<b>1 944.8</b>	<b>1 944.9</b>	<b>1 940.8</b>	<b>1 938.1</b>	<b>1 932.6</b>	<b>1 926.6</b>	<b>1 932.4</b>	<b>1 918.7</b>	<b>1 942.5</b>	<b>1 920.1</b>	<b>Total</b>
0-14	333.7	342	349.5	355.7	360.9	363.8	366.9	368.2	371.3	347.2	0-14
15-64	1 280.5	1 269.0	1 255.1	1 242.0	1 227.3	1 213.1	1 210.6	1 193.8	1 207.5	1 200.0	15-64
65+	330.6	333.8	336.1	340.3	344.3	349.7	354.8	356.6	363.7	373.0	65+
85+	31.8	32.5	31.5	31.4	30.8	30.4	30.6	30.2	31.5	34.1	85+
<b>ასაკობრივი ჯგუფები (%)</b>											<b>Age groups (%)</b>
	ორივე სქესი/Both sexes										
0-14	18.9	19.3	19.7	20	20.3	20.4	20.5	20.8	20.7	19.5	0-14
15-64	66.8	66.3	65.9	65.4	64.9	64.5	64.2	63.7	63.8	64.3	15-64
65+	14.3	14.4	14.5	14.6	14.8	15.1	15.2	15.5	15.6	16.2	65+
85+	1.2	1.2	1.2	1.2	1.2	1.2	1.2	1.2	1.2	1.3	85+
	კაცი/Males										
0-14	20.8	21.1	21.5	21.7	22	22.1	22.2	22.5	22.4	21.1	0-14
15-64	67.9	67.5	67.1	66.8	66.4	66.1	65.9	65.4	65.5	66.3	15-64
65+	11.3	11.4	11.4	11.5	11.6	11.8	11.9	12.1	12.1	12.6	65+
85+	0.7	0.7	0.7	0.7	0.7	0.7	0.7	0.7	0.7	0.7	85+
	ქალი/Females										
0-14	17.2	17.6	18	18.4	18.7	18.9	19.0	19.2	19.1	18.1	0-14
15-64	65.8	65.2	64.7	64.1	63.5	63	62.6	62.2	62.2	62.5	15-64
65+	17.0	17.2	17.3	17.6	17.8	18.2	18.4	18.6	18.7	19.4	65+
85+	1.6	1.7	1.6	1.6	1.6	1.6	1.6	1.6	1.6	1.8	85+
<b>მედიანური ასაკი (წელი)</b>											<b>Median age (in years)</b>
ორივე სქესი	37.1	37.1	37.1	37.2	37.3	37.4	37.5	37.7	37.6	38.4	Both sexes
კაცი	34.4	34.5	34.5	34.7	34.8	35.0	35.1	35.3	35.2	35.9	Males
ქალი	39.7	39.6	39.7	39.7	39.8	39.9	39.9	40.1	40.1	40.9	Females

მახასიათებლები	2015	2016	2017	2018	2019	2020	2021	2022	2023	2024	Characteristics
<b>ასაკის დატვირთვის კოეფიციენტები</b>											<b>Age dependency ratios</b>
სულ	49.6	50.8	51.8	52.9	54.1	55.1	55.7	56.9	56.8	55.5	Total
ახალგაზრდა ასაკის	28.3	29.1	29.9	30.5	31.2	31.7	31.9	32.6	32.4	30.4	Young-age
მოხუცებული ასაკის	21.4	21.7	22	22.4	22.9	23.4	23.7	24.3	24.4	25.1	Old-age
<b>რეგიონები (ათასი)</b>											<b>Regions (thousands)</b>
თბილისი	1 115.7	1 132.0	1 145.5	1 158.7	1 171.1	1 184.8	1 202.7	1 201.8	1 241.7	1 258.5	Tbilisi
აჭარის არ	336.6	340.2	343	346.3	349	351.9	354.9	355.5	361.4	363.2	Adjara A.R.
გურია	113.3	112.4	111.5	110.5	109.4	108.1	107.1	105.3	104.3	101.9	Guria
იმერეთი	531	523.7	514.4	507	497.4	487	481.5	466.6	463.1	442.3	Imereti
კახეთი	318.8	317.8	315.9	314.7	312.5	310.1	309.6	304.9	306.2	299.9	Kakheti
მცხეთა-მთიანეთი	94.1	94.1	93.9	93.9	93.6	93.3	93.4	92.4	93.3	92.6	Mtskheta-Mtianeti
რაჭა-ლეჩხუმი და ქვემო სვანეთი	32.2	31.5	30.8	30.2	29.7	29.1	28.5	27.6	27.1	26.2	Racha-Lechkhumi and Kvemo Svaneti
სამეგრელო-ზემო სვანეთი	331.8	328.4	324.2	320.8	316.2	311.1	308.4	301.2	299.3	287.8	Samegrelo-Zemo Svaneti
სამცხე-ჯავახეთი	160.3	158.7	157.2	155.9	154.1	152.1	151.1	148.3	147.4	142.1	Samtskhe-Javakheti
ქვემო ქართლი	425.2	428	429.7	432.3	433.2	434.2	437.3	434.5	442.8	436.0	Kvemo Kartli
შიდა ქართლი	262.9	261.9	260.4	259.3	257.3	255.1	254.1	250.5	249.8	244.1	Shida Kartli

მოსახლეობის რიცხოვნობა სქესისა და ასაკობრივი ჯგუფების მიხედვით, 1 იანვრის მდგომარეობით (ათასი)  
**Number of population by sex and age groups, as of 1 January (thousands)**

ასაკობრივი ჯგუფები Age groups	ორივე სქესი Both sexes	კაცი Males	ქალი Females	ორივე სქესი Both sexes	კაცი Males	ქალი Females	ორივე სქესი Both sexes	კაცი Males	ქალი Females
	2011			2012			2013		
0	54.6	28.4	26.2	51.0	26.6	24.4	49.6	26.0	23.7
1-4	193.9	102.0	91.9	201.9	105.8	96.1	207.3	108.3	98.9
5-9	209.3	111.0	98.3	209.1	110.9	98.2	212.1	112.4	99.7
10-14	227.6	121.0	106.6	220.1	116.8	103.3	212.5	112.7	99.8
15-19	263.0	136.4	126.5	244.4	127.2	117.2	235.5	123.2	112.3
20-24	295.9	150.9	145.0	292.1	148.6	143.5	286.3	145.3	141.0
25-29	280.7	140.8	139.8	280.9	140.7	140.2	280.1	140.5	139.5
30-34	259.4	127.6	131.8	257.1	126.7	130.4	257.2	126.7	130.5
35-39	251.8	122.3	129.5	249.8	121.6	128.1	248.5	121.4	127.1
40-44	247.3	117.9	129.3	244.5	117.2	127.3	242.0	116.6	125.4
45-49	275.0	129.3	145.7	263.6	124.1	139.5	252.4	119.6	132.8
50-54	267.2	123.4	143.9	269.8	124.9	144.9	271.6	126.1	145.5
55-59	228.8	102.9	126.0	232.6	105.1	127.5	234.6	106.5	128.1
60-64	189.3	82.5	106.8	197.9	86.3	111.6	203.2	88.6	114.6
65-69	121.9	51.0	70.9	116.9	48.9	68.0	124.5	52.1	72.4
70-74	181.5	71.7	109.8	176.7	69.4	107.3	162.1	63.4	98.7
75-79	113.8	43.8	69.9	117.7	44.9	72.8	123.5	46.6	77.0
80-84	77.0	26.3	50.7	75.5	26.1	49.4	74.8	26.1	48.7
85+	35.6	8.7	26.9	37.9	9.5	28.4	40.4	10.5	29.9
<b>სულ /Total</b>	<b>3 773.6</b>	<b>1 798.1</b>	<b>1 975.5</b>	<b>3 739.3</b>	<b>1 781.4</b>	<b>1 958.0</b>	<b>3 718.4</b>	<b>1 772.7</b>	<b>1 945.7</b>
	2014			2015			2016		
0	49.5	25.7	23.9	60.5	31.2	29.2	59.1	30.8	28.3
1-4	207.5	108.3	99.2	202.9	105.6	97.3	209.6	108.9	100.7
5-9	220.0	116.4	103.6	232.5	122.5	110.0	244.0	128.0	116.0
10-14	208.3	110.5	97.8	206.9	109.7	97.1	206.5	109.4	97.0
15-19	230.9	121.3	109.6	226.8	119.7	107.1	221.6	117.4	104.2
20-24	276.0	140.2	135.8	261.9	133.4	128.6	246.3	126.2	120.2
25-29	279.9	140.6	139.4	277.7	139.0	138.7	277.4	138.9	138.5
30-34	259.0	128.0	131.0	262.8	130.2	132.6	268.4	133.4	134.9
35-39	249.3	122.1	127.1	248.5	121.8	126.7	249.2	122.4	126.9
40-44	242.4	117.4	125.0	242.9	118.2	124.7	242.4	118.7	123.7
45-49	245.1	116.6	128.4	238.7	114.0	124.7	237.0	113.9	123.1
50-54	273.2	127.2	146.0	269.8	126.1	143.8	262.1	123.0	139.1
55-59	241.1	109.6	131.5	246.8	112.4	134.4	253.4	116.0	137.5
60-64	207.8	90.8	117.0	211.9	92.6	119.3	215.2	94.2	121.0
65-69	141.1	58.9	82.2	158.8	66.2	92.7	173.4	72.2	101.2
70-74	139.4	54.7	84.7	120.1	47.1	73.0	105.1	41.2	63.9
75-79	130.9	48.5	82.4	136.8	50.2	86.6	140.7	51.1	89.6
80-84	72.8	25.5	47.3	71.6	25.1	46.5	72.0	25.3	46.7
85+	42.8	11.5	31.3	43.9	12.2	31.8	45.3	12.8	32.5
<b>სულ /Total</b>	<b>3 716.9</b>	<b>1 773.6</b>	<b>1 943.3</b>	<b>3 721.9</b>	<b>1 777.1</b>	<b>1 944.8</b>	<b>3 728.6</b>	<b>1 783.7</b>	<b>1 944.9</b>

ასაკობრივი ჯგუფები Age groups	ორივე სქესი Both sexes	კაცი Males	ქალი Females	ორივე სქესი Both sexes	კაცი Males	ქალი Females	ორივე სქესი Both sexes	კაცი Males	ქალი Females
	2017			2018			2019		
0	56.5	28.8	27.7	53.2	27.6	25.6	51.0	26.5	24.5
1-4	217.9	113.2	104.7	225.0	116.2	108.8	228.6	118.2	110.5
5-9	251.3	131.5	119.8	256.0	133.7	122.3	256.1	133.3	122.8
10-14	207.2	109.8	97.3	210.7	111.6	99.1	218.8	115.7	103.1
15-19	215.7	114.1	101.6	208.6	110.4	98.2	205.8	109.1	96.6
20-24	231.9	120.0	111.9	224.7	117.2	107.4	220.6	115.7	104.9
25-29	276.7	138.8	137.8	273.3	137.7	135.6	262.5	132.7	129.8
30-34	271.3	135.3	136.0	273.1	136.9	136.1	271.9	136.4	135.5
35-39	249.5	123.1	126.4	251.7	124.6	127.1	252.3	125.3	127.1
40-44	242.0	119.0	123.0	242.1	119.7	122.4	241.2	119.5	121.8
45-49	236.4	114.4	122.0	235.5	114.7	120.8	234.4	114.8	119.6
50-54	253.1	119.4	133.6	244.8	116.5	128.2	236.3	113.0	123.2
55-59	257.6	118.3	139.3	261.6	120.5	141.1	262.4	121.4	141.0
60-64	220.0	96.6	123.4	223.2	98.3	124.9	229.0	101.2	127.9
65-69	181.7	75.7	106.0	187.5	78.0	109.4	191.7	79.9	111.8
70-74	101.4	39.7	61.7	108.8	42.6	66.1	123.6	48.3	75.3
75-79	137.0	49.3	87.7	126.1	45.1	81.0	108.2	38.7	69.5
80-84	75.1	26.0	49.1	79.5	27.1	52.4	85.4	28.4	57.0
85+	44.1	12.5	31.5	44.3	12.9	31.4	43.7	13.0	30.8
<b>სულ /Total</b>	<b>3 726.4</b>	<b>1 785.6</b>	<b>1 940.8</b>	<b>3 729.6</b>	<b>1 791.6</b>	<b>1 938.1</b>	<b>3 723.5</b>	<b>1 790.9</b>	<b>1 932.6</b>
	2020			2021			2022		
0	48.1	24.9	23.2	46.3	24.1	22.1	45.8	23.8	22.0
1-4	218.6	113.1	105.6	208.1	107.4	100.7	198.0	102.8	95.3
5-9	261.6	135.9	125.7	267.8	139.2	128.6	273.6	141.7	131.9
10-14	230.6	121.4	109.3	242.7	127.2	115.5	249.6	130.5	119.0
15-19	205.4	109.0	96.4	204.9	108.6	96.3	204.8	108.4	96.4
20-24	218.3	115.2	103.2	216.0	114.4	101.6	209.5	109.8	99.7
25-29	249.1	126.7	122.4	237.4	122.0	115.4	219.8	112.4	107.4
30-34	270.2	135.5	134.7	273.3	137.4	135.9	268.8	133.7	135.1
35-39	255.7	127.7	128.0	263.5	132.1	131.4	263.0	130.7	132.3
40-44	239.9	118.8	121.1	242.7	120.3	122.4	240.0	118.5	121.5
45-49	234.1	115.4	118.7	234.9	116.0	118.9	232.4	114.5	117.9
50-54	230.0	110.6	119.4	229.3	110.2	119.1	226.8	109.1	117.7
55-59	258.8	120.2	138.6	252.0	116.7	135.3	241.9	112.2	129.7
60-64	234.6	103.9	130.7	241.2	106.9	134.4	244.3	108.2	136.2
65-69	195.5	81.7	113.9	198.4	82.5	115.9	202.3	84.2	118.0
70-74	139.4	54.4	85.0	151.7	58.9	92.8	157.6	61.0	96.7
75-79	93.6	33.5	60.1	82.2	29.3	52.9	79.5	28.1	51.3
80-84	89.9	29.5	60.4	92.6	29.9	62.7	88.4	28.0	60.4
85+	43.3	13.0	30.4	43.6	13.0	30.6	42.5	12.3	30.2
<b>სულ /Total</b>	<b>3 716.9</b>	<b>1 790.3</b>	<b>1 926.6</b>	<b>3 728.6</b>	<b>1 796.2</b>	<b>1 932.4</b>	<b>3 688.6</b>	<b>1 770.0</b>	<b>1 918.7</b>

ასაკობრივი ჯგუფები Age groups	ორივე სქესი Both sexes	კაცი Males	ქალი Females	ორივე სქესი Both sexes	კაცი Males	ქალი Females	ორივე სქესი Both sexes	კაცი Males	ქალი Females
	2023			2024					
0	42.5	22.0	20.5	39.8	20.7	19.0			
1-4	193.6	100.5	93.1	178.2	92.3	85.9			
5-9	280.5	145.1	135.5	269.0	139.1	130.0			
10-14	255.7	133.4	122.2	234.6	122.3	112.3			
15-19	210.9	111.4	99.5	202.6	107.5	95.1			
20-24	212.0	110.9	101.2	215.2	112.6	102.6			
25-29	227.4	117.7	109.7	226.4	117.5	108.9			
30-34	276.3	138.2	138.2	270.4	136.1	134.3			
35-39	270.2	134.6	135.7	273.6	136.8	136.8			
40-44	243.4	119.8	123.7	247.5	122.3	125.2			
45-49	232.3	114.2	118.1	233.9	115.1	118.8			
50-54	226.6	109.2	117.4	227.4	110.2	117.3			
55-59	234.6	109.3	125.3	228.2	106.8	121.4			
60-64	249.2	110.3	138.9	251.0	111.4	139.6			
65-69	206.0	85.9	120.2	212.4	88.8	123.6			
70-74	163.3	63.0	100.4	167.9	64.9	103.0			
75-79	86.4	30.6	55.8	99.0	35.0	64.0			
80-84	81.4	25.5	55.9	70.1	22.0	48.2			
85+	44.0	12.5	31.5	47.3	13.1	34.1			
<b>სულ /Total</b>	<b>3 736.4</b>	<b>1 793.8</b>	<b>1 942.5</b>	<b>3 694.6</b>	<b>1 774.5</b>	<b>1 920.1</b>			



მოსახლეობის განაწილება საქალაქო-სასოფლო დასახლებების მიხედვით და მოსახლეობის სიმჭიდროვე, 1 იანვრის მდგომარეობით  
**Population distribution by urban-rural settlements and population density, as of 1 January**

წელი Year	მოსახლეობის რიცხოვნობა (ათასი) Number of population (thousands)			პროცენტობით მთელ მოსახლეობასთან In percentage to total population		მოსახლეობის სიმჭიდროვე (1 კვ.კმ-ზე) Population density (per 1 sq.km.)
	სულ Total	საქალაქო დასახლება Urban	სასოფლო დასახლება Rural	საქალაქო დასახლება Urban	სასოფლო დასახლება Rural	
2011	3 773.6	2 130.2	1 643.4	56.5	43.5	66.0
2012	3 739.3	2 129.3	1 610.0	56.9	43.1	65.4
2013	3 718.4	2 118.7	1 599.7	57.0	43.0	65.0
2014	3 716.9	2 121.2	1 595.7	57.1	42.9	65.0
2015	3 721.9	2 135.6	1 586.3	57.4	42.6	65.1
2016	3 728.6	2 151.5	1 577.1	57.7	42.3	65.2
2017	3 726.4	2 161.9	1 564.5	58.0	42.0	65.2
2018	3 729.6	2 174.8	1 554.8	58.3	41.7	65.2
2019	3 723.5	2 184.3	1 539.1	58.7	41.3	65.1
2020	3 716.9	2 194.5	1 522.4	59.0	41.0	65.0
2021	3 728.6	2 215.6	1 512.9	59.4	40.6	65.2
2022	3 688.6	2 201.2	1 487.5	59.7	40.3	64.5
2023	3 736.4	2 255.7	1 480.6	60.4	39.6	65.3
2024	3 694.6	2 254.2	1 440.4	61.0	39.0	64.6

მოსახლეობის რიცხოვნობა დედაქალაქსა და ქალაქებში 100 000 და მეტი მცხოვრებით, 1 იანვრის მდგომარეობით  
**Population of capital city and cities of 100 000 or more inhabitants, as of 1 January**

წელი Year	ქალაქი	მოსახლეობის რიცხოვნობა (ათასი) Population (thousands)	% მთელ მოსახლეობასთან % of total population	% საქალაქო დასახლებებთან % of urban population	City
2011	ქ. თბილისი	1 098	29.1	51.5	C. Tbilisi
	ქ. ქუთაისი	157	4.2	7.4	C. Kutaisi
	ქ. ბათუმი	122	3.2	5.7	C. Batumi
	ქ. რუსთავი	121	3.2	5.7	C. Rustavi
2012	ქ. თბილისი	1 091	29.2	51.2	C. Tbilisi
	ქ. ქუთაისი	154	4.1	7.2	C. Kutaisi
	ქ. ბათუმი	151	4.0	7.1	C. Batumi
	ქ. რუსთავი	122	3.3	5.7	C. Rustavi
2013	ქ. თბილისი	1 092	29.4	51.5	C. Tbilisi
	ქ. ბათუმი	152	4.1	7.2	C. Batumi
	ქ. ქუთაისი	151	4.1	7.1	C. Kutaisi
	ქ. რუსთავი	123	3.3	5.8	C. Rustavi
2014	ქ. თბილისი	1 101	29.6	51.9	C. Tbilisi
	ქ. ბათუმი	152	4.1	7.2	C. Batumi
	ქ. ქუთაისი	149	4.0	7.0	C. Kutaisi
	ქ. რუსთავი	124	3.3	5.8	C. Rustavi
2015	ქ. თბილისი	1 116	30.0	52.2	C. Tbilisi
	ქ. ბათუმი	155	4.2	7.3	C. Batumi
	ქ. ქუთაისი	147	4.0	6.9	C. Kutaisi
	ქ. რუსთავი	125	3.4	5.9	C. Rustavi
2016	ქ. თბილისი	1 132	30.4	52.6	C. Tbilisi
	ქ. ბათუმი	158	4.2	7.4	C. Batumi
	ქ. ქუთაისი	145	3.9	6.8	C. Kutaisi
	ქ. რუსთავი	126	3.4	5.9	C. Rustavi
2017	ქ. თბილისი	1 145	30.7	53.0	C. Tbilisi
	ქ. ბათუმი	161	4.3	7.4	C. Batumi
	ქ. ქუთაისი	143	3.8	6.6	C. Kutaisi
	ქ. რუსთავი	127	3.4	5.9	C. Rustavi

წელი Year	ქალაქი	მოსახლეობის რიცხოვნობა (ათასი) Population (thousands)	% მთელ მოსახლეობასთან % of total population	% საქალაქო დასახლებებთან % of urban population	City
2018	ქ. თბილისი	1 159	31.1	53.3	C. Tbilisi
	ქ. ბათუმი	163	4.4	7.5	C. Batumi
	ქ. ქუთაისი	141	3.8	6.5	C. Kutaisi
	ქ. რუსთავი	128	3.4	5.9	C. Rustavi
2019	ქ. თბილისი	1 171	31.5	53.6	C. Tbilisi
	ქ. ბათუმი	166	4.5	7.6	C. Batumi
	ქ. ქუთაისი	138	3.7	6.3	C. Kutaisi
	ქ. რუსთავი	128	3.4	5.9	C. Rustavi
2020	ქ. თბილისი	1 185	31.9	54.0	C. Tbilisi
	ქ. ბათუმი	169	4.5	7.7	C. Batumi
	ქ. ქუთაისი	135	3.6	6.2	C. Kutaisi
	ქ. რუსთავი	129	3.5	5.9	C. Rustavi
2021	ქ. თბილისი	1 203	32.3	54.3	C. Tbilisi
	ქ. ბათუმი	172	4.6	7.8	C. Batumi
	ქ. ქუთაისი	134	3.6	6.1	C. Kutaisi
	ქ. რუსთავი	130	3.5	5.9	C. Rustavi
2022	ქ. თბილისი	1 202	32.6	54.6	C. Tbilisi
	ქ. ბათუმი	174	4.7	7.9	C. Batumi
	ქ. ქუთაისი	129	3.5	5.9	C. Kutaisi
	ქ. რუსთავი	129	3.5	5.9	C. Rustavi
2023	ქ. თბილისი	1 242	33.2	55.0	C. Tbilisi
	ქ. ბათუმი	179	4.8	7.9	C. Batumi
	ქ. რუსთავი	132	3.5	5.9	C. Rustavi
	ქ. ქუთაისი	130	3.5	5.8	C. Kutaisi
2024	ქ. თბილისი	1 259	34.1	55.8	C. Tbilisi
	ქ. ბათუმი	183	5.0	8.1	C. Batumi
	ქ. რუსთავი	127	3.4	5.6	C. Rustavi
	ქ. ქუთაისი	126	3.4	5.6	C. Kutaisi

დაბადება  
**Births**

დაბადებულთა განაწილება სხვადასხვა მახასიათებლების მიხედვით  
**Births by selected characteristics**

მახასიათებლები	2015	2016	2017	2018	2019	2020	2021	2022	2023	Characteristics
<b>ცოცხლად დაბადება</b>										<b>Live births</b>
ცოცხლად დაბადებულთა რიცხოვნობა (კაცი)	59 249	56 569	53 293	51 138	48 296	46 520	45 946	42 319	40 214	Number of live births (persons)
შობადობის კოეფიციენტი, 1 000 კაცზე	15.9	15.2	14.3	13.7	13	12.5	12.4	11.4	10.8	Birth rate, per 1 000 population
<b>სქესი</b>										<b>Sex</b>
ბიჭი	30 902	28 887	27 658	26 538	25 029	24 289	23 911	21 897	21 010	Boys
გოგო	28 347	27 682	25 635	24 600	23 267	22 231	22 035	20 422	19 204	Girls
სქესთა რაოდენობრივი თანაფარდობა დაბადებისას	109	104.4	107.9	107.9	107.6	109.3	108.5	107.2	109.4	Sex ratio at birth
<b>მოქალაქეობა</b>										<b>Citizenship</b>
საქართველოს	58 877	55 998	52 393	50 132	47 189	45 370	45 344	40 878	38 330	Georgian citizens
სხვა ქვეყნის	2	6	2	5	1	8	2	2	6	Foreign citizens
არ არის მითითებული	370	565	898	1 001	1 106	1 142	600	1 439	1 878	Not stated
<b>რეგიონები</b>										<b>Regions</b>
თბილისი	17 509	16 784	14 906	16 161	16 022	15 271	14 979	14 202	13 697	Tbilisi
აჭარის არ	6 299	5 977	6 108	5 800	5 703	5 599	5 399	5 267	5 046	Adjara A.R.
გურია	1 559	1 535	1 471	1 272	1 174	1 075	1 082	917	885	Guria
იმერეთი	8 515	7 784	7 574	6 757	6 040	5 873	5 879	5 215	4 837	Imereti
კახეთი	5 212	4 870	4 722	4 159	3 872	3 828	3 790	3 377	3 103	Kakheti
მცხეთა-მთიანეთი	1 280	1 180	1 205	1 067	946	926	1 014	788	845	Mtskheta-Mtianeti
რაჭა-ლეჩხუმი და ქვემო სვანეთი	367	327	341	328	284	259	263	246	226	Racha-Lechkhumi and Kvemo Svaneti
სამეგრელო-ზემო სვანეთი	4 998	4 797	4 436	3 972	3 473	3 286	3 203	2 836	2 608	Samegrelo-Zemo Svaneti
სამცხე-ჯავახეთი	2 268	2 349	2 178	2 107	1 904	1 912	1 896	1 687	1 585	Samtskhe-Javakheti
ქვემო ქართლი	7 103	6 892	6 693	6 179	5 845	5 530	5 398	5 074	4 878	Kvemo Kartli
შიდა ქართლი	4 139	4 074	3 659	3 336	3 033	2 961	3 043	2 710	2 504	Shida Kartli
<b>შობადობის მაჩვენებლები</b>										<b>Fertility rates</b>
დედის საშუალო ასაკი ბავშვის დაბადებისას	26.9	27.3	27.5	27.8	28.2	28.5	28.5	28.7	29.3	Mean age of childbearing
დედის საშუალო ასაკი პირველი ბავშვის დაბადებისას	24.7	25	25.4	25.6	25.9	25.8	26.2	26.4	26.7	Mean age of childbearing of first child
შობადობის ჯამობრივი კოეფიციენტი	2.31	2.24	2.14	2.12	2.01	1.97	1.98	1.82	1.70	Total fertility rate
<b>მკვდრადშობადობა (კაცი)</b>										<b>Stillbirths (persons)</b>
მკვდრადშობილთა რიცხოვნობა (კაცი)	589	558	506	438	457	410	403	377	318	Number of stillbirths (persons)
კოეფიციენტი, 1 000 დაბადებულზე	9.8	9.8	9.4	8.5	9.4	8.7	8.7	8.8	7.8	Rate, per 1 000 births
<b>სულ დაბადება (კაცი)</b>										<b>Total births (persons)</b>
სულ დაბადებულთა რიცხოვნობა	59 838	57 127	53 799	51 576	48 753	46 930	46 349	42 696	40 532	Number of births
ერთნაყოფიანი	58 343	55 605	52 335	50 159	47 185	45 261	44 822	40 994	38 987	Single births
ორი და მეტ ნაყოფიანი	1 495	1 522	1 464	1 417	1 470	1 631	1 419	1 518	1 515	Plural births
არ არის მითითებული	0	0	0	0	98	38	108	184	30	Not stated

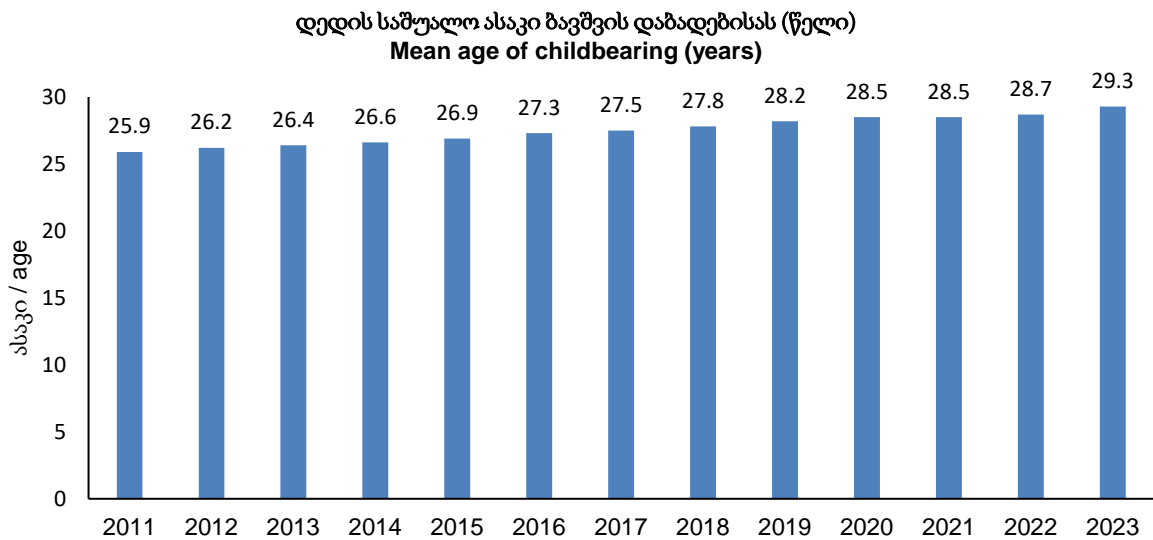
ცოცხლად დაბადებულთა რიცხოვნობა და შობადობის ზოგადი კოეფიციენტი საქალაქო-სასოფლო დასახლებების მიხედვით

**Number of live births and crude birth rate by urban-rural settlements**

წელი Year	რიცხოვნობა (კაცი) Number (persons)			კოეფიციენტი მოსახლეობის 1 000 კაცზე Rate per 1 000 population		
	სულ Total	საქალაქო დასახლება Urban	სასოფლო დასახლება Rural	სულ Total	საქალაქო დასახლება Urban	სასოფლო დასახლება Rural
2011	51 565	30 461	21 104	13.7	14.3	13.0
2012	49 969	28 996	20 973	13.4	13.7	13.1
2013	49 657	28 663	20 994	13.4	13.5	13.1
2014	60 635	35 079	25 556	16.3	16.5	16.1
2015	59 249	33 898	25 351	15.9	15.8	16.0
2016	56 569	32 227	24 342	15.2	14.9	15.5
2017	53 293	30 326	22 967	14.3	14.0	14.7
2018	51 138	30 206	20 932	13.7	13.9	13.5
2019	48 296	29 271	19 025	13.0	13.4	12.4
2020	46 520	27 912	18 608	12.5	12.7	12.3
2021	45 946	27 470	18 476	12.4	12.4	12.3
2022	42 319	25 722	16 597	11.4	11.5	11.2
2023	40 214	25 536	14 678	10.8	11.3	10.0

**ცოცხლად დაბადებულთა რიცხოვნობა დედის ასაკის მიხედვით და დედის საშუალო ასაკი ბავშვის დაბადებისას**  
**Number of live births by age of mother and mean age of childbearing**

წელი Year	სულ Total	ცოცხლად დაბადებულთა რიცხოვნობა დედის ასაკის მიხედვით (კაცი) Number of live births by age of mother (persons)							დედის საშუალო ასაკი (წელი) Mean age of childbearing (in years)
		-20	20-24	25-29	30-34	35-39	40-44	45+	
2011	51 565	5 742	18 032	14 963	8 324	3 612	803	89	25.9
2012	49 969	4 930	17 116	14 762	8 558	3 634	869	100	26.2
2013	49 657	4 678	16 486	14 806	8 797	3 880	897	113	26.4
2014	60 635	5 579	19 131	18 257	11 398	4 941	1 148	181	26.6
2015	59 249	5 108	17 917	17 739	11 729	5 266	1 311	179	26.9
2016	56 569	4 467	15 650	17 613	11 706	5 539	1 386	208	27.3
2017	53 293	3 614	13 834	17 350	11 496	5 581	1 285	133	27.5
2018	51 138	3 117	12 786	16 548	11 564	5 627	1 344	152	27.8
2019	48 296	2 839	11 659	15 287	10 969	5 687	1 500	355	28.2
2020	46 520	2 628	10 581	14 476	11 039	5 762	1 620	414	28.5
2021	45 946	2 392	10 101	14 112	11 773	5 901	1 477	190	28.5
2022	42 319	2 145	9 056	12 340	11 358	5 744	1 417	259	28.7
2023	40 214	1 978	7 915	11 153	10 779	5 970	1 786	633	29.3



შობადობის ასაკობრივი, შობადობის ჯამობრივი და მოსახლეობის აღწარმოების კოეფიციენტები  
**Age-specific fertility rates, total fertility rate and reproduction rates**

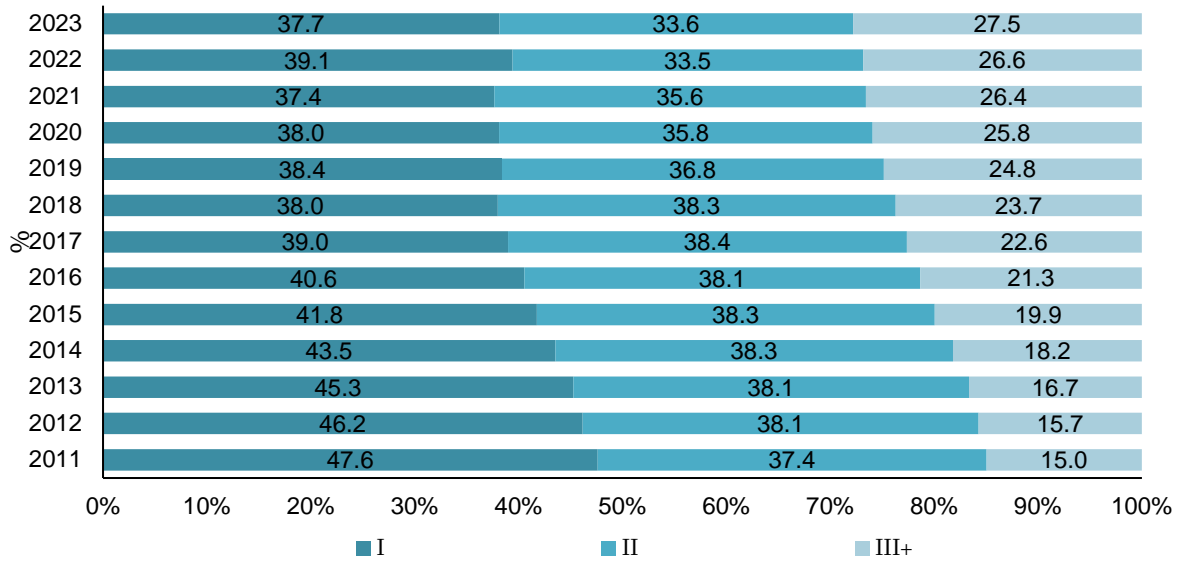
წელი Year	სულ Total	შობადობის ასაკობრივი კოეფიციენტები Age specific fertility rates							შობადობის ჯამობრივი კოეფიციენტი Total fertility rate	მოსახლეობის აღწარმოების კოეფიციენტი Reproduction rate	
		-20	20-24	25-29	30-34	35-39	40-44	45+		ბრუტო Gross	ნეტო Net
2011	47.7	47.1	125.0	106.9	63.5	28.0	6.3	0.3	1.89	0.90	0.88
2012	47.0	43.0	120.3	105.5	65.6	28.5	6.9	0.4	1.85	0.88	0.87
2013	47.4	42.2	119.1	106.2	67.3	30.5	7.2	0.4	1.86	0.90	0.88
2014	58.6	51.5	144.7	131.3	86.5	38.9	9.2	0.7	2.31	1.12	1.10
2015	58.2	48.4	144.1	128.0	87.7	41.5	10.6	0.7	2.31	1.10	1.09
2016	56.5	43.4	134.9	127.5	86.4	43.7	11.2	0.8	2.24	1.10	1.08
2017	54.2	36.2	126.1	126.9	84.5	44.0	10.5	0.5	2.14	1.03	1.02
2018	53.4	32.3	121.9	127.5	85.4	44.3	11.0	0.6	2.12	1.02	1.00
2019	50.8	29.4	112.1	121.3	81.2	44.6	12.4	1.5	2.01	0.97	0.96
2020	49.4	27.3	103.3	121.8	81.6	44.4	13.3	1.7	1.97	0.94	0.93
2021	49.2	24.8	100.4	126.7	86.9	44.8	12.1	0.8	1.98	0.95	0.94
2022	45.2	21.9	90.2	113.7	83.1	42.9	11.6	1.1	1.82	0.88	0.87
2023	42.7	20.3	77.7	102.0	79.1	43.8	14.4	2.7	1.70	0.81	0.80



**ცოცხლად დაბადებულთა რიცხოვნობა დაბადების რიგითობის მიხედვით (კაცი)**  
**Number of live births by birth order (persons)**

წელი Year	სულ Total	დაბადების რიგითობა Birth order					არ არის მიითითებული Not stated
		I	II	III	IV	V+	
2011	51 565	24 559	19 293	5 989	1 166	558	0
2012	49 969	23 075	19 044	6 065	1 269	516	0
2013	49 657	22 478	18 910	6 387	1 353	529	0
2014	60 635	26 355	23 171	8 724	1 646	644	95
2015	59 249	24 684	22 644	9 189	1 878	719	135
2016	56 569	22 949	21 563	9 389	1 964	704	0
2017	53 293	20 742	20 435	9 291	2 073	677	75
2018	51 138	19 362	19 511	9 291	2 073	718	183
2019	48 296	18 421	17 645	9 063	2 079	777	311
2020	46 520	17 655	16 651	9 017	2 190	789	218
2021	45 946	17 203	16 334	9 009	2 278	849	273
2022	42 319	16 544	14 169	8 176	2 167	898	365
2023	40 214	15 160	13 523	7 878	2 293	875	485

**ცოცხლად დაბადებულთა განაწილება (%) რიგითობის მიხედვით**  
**Live births distribution (%) by order**



სქესთა რაოდენობრივი თანაფარდობა დაბადებისას რიგითობის მიხედვით  
**Sex ratio at birth by birth order**

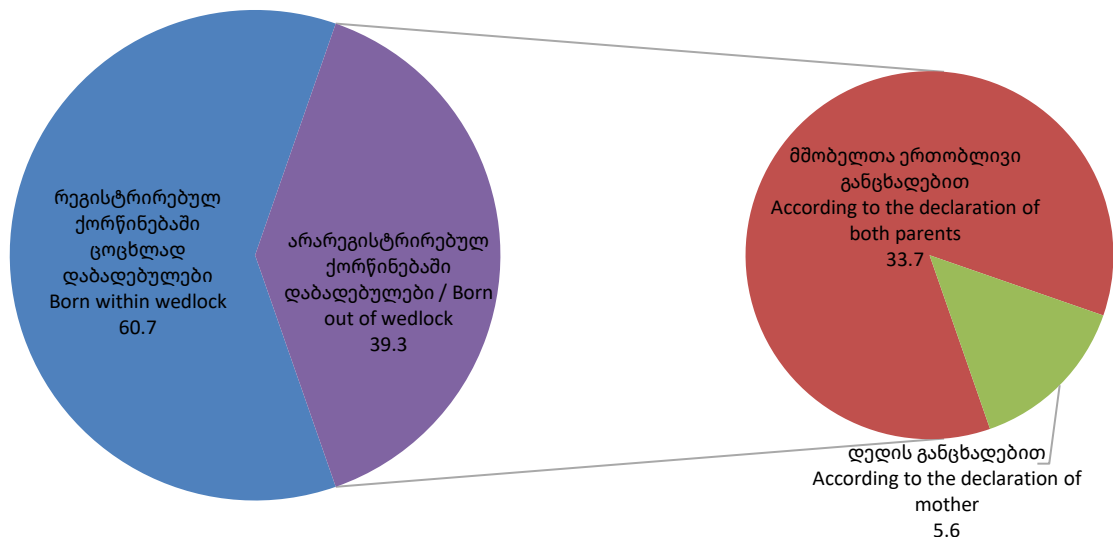
წელი Year	სულ Total	დაბადების რიგითობა: Birth order:		
		I	II	III+
2011	109.4	108.5	104.9	125.3
2012	109.7	109.6	106.5	118.1
2013	107.7	105.7	104.3	121.9
2014	106.9	104.7	104.9	117.2
2015	109.0	105.0	107.7	120.8
2016	104.4	101.8	102.9	112.2
2017	107.9	107.1	105.1	114.4
2018	107.9	105.8	106.8	112.7
2019	107.6	106.1	105.7	113.3
2020	109.3	107.3	107.5	114.3
2021	108.5	105.9	108.7	112.5
2022	107.2	104.9	107.0	110.6
2023	109.4	106.5	108.2	114.4

ცოცხლად დაბადებულთა რიცხოვნობა მშობლების ქორწინებითი მდგომარეობის მიხედვით (კაცი)

Number of live births by legitimacy status (persons)

წელი Year	სულ Total	რეგისტრირებულ ქორწინებაში ცოცხლად დაბადებულები Born within wedlock	არარეგისტრირებულ ქორწინებაში ცოცხლად დაბადებულები Born out of wedlock	მათ შორის: of which:		არ არის მიითითე- ბული Not stated
				მშობელთა ერთობლივი განცხადებით According to the declaration of both parents	დედის განცხადებით According to the declaration of mother	
2011	51 565	34 018	17 547	16 077	1 470	0
2012	49 969	33 580	16 389	15 147	1 242	0
2013	49 657	33 211	16 446	15 262	1 184	0
2014	60 635	41 978	18 651	17 280	1 371	6
2015	59 249	39 976	19 224	17 858	1 366	49
2016	56 569	37 865	18 689	17 325	1 364	15
2017	53 293	35 154	18 104	16 569	1 535	35
2018	51 138	33 760	17 375	16 068	1 307	3
2019	48 296	31 646	16 248	15 077	1 171	402
2020	46 520	29 607	16 877	15 587	1 290	36
2021	45 946	28 700	17 246	15 763	1 483	0
2022	42 319	25 807	16 512	14 508	2 004	0
2023	40 214	24 397	15 816	13 546	2 270	1

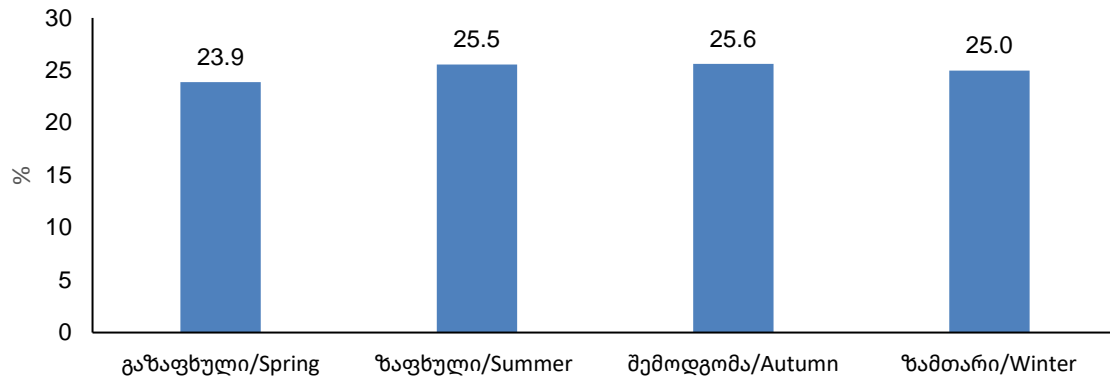
ცოცხლად დაბადებულთა განაწილება (%) მშობლების ქორწინებითი მდგომარეობის მიხედვით, 2023 წელი  
Live births distribution (%) by legitimacy status, 2023



**ცოცხლად დაბადებულთა რიცხოვნობა თვეების მიხედვით (კაცი)**  
**Number of live births by month (persons)**

წელი Year	სულ Total	თვე Month											
		I	II	III	IV	V	VI	VII	VIII	IX	X	XI	XII
2011	51 565	4 650	3 971	3 959	3 651	3 942	4 231	4 722	4 979	4 792	4 504	4 152	4 012
2012	49 969	4 146	3 889	3 965	3 629	3 949	4 373	4 733	4 701	4 536	4 476	3 875	3 697
2013	49 657	4 120	3 706	3 758	3 637	3 675	4 003	4 701	4 742	4 420	4 563	4 222	4 110
2014	60 635	5 060	4 353	4 807	4 694	4 978	5 067	5 754	5 607	5 329	5 581	4 830	4 575
2015	59 249	5 160	4 436	4 593	4 538	4 683	4 836	5 589	5 635	5 396	5 225	4 689	4 469
2016	56 569	4 962	4 449	4 493	4 304	4 306	4 648	5 165	5 353	4 846	4 839	4 647	4 557
2017	53 293	4 616	3 977	4 295	3 921	4 359	4 585	5 066	4 911	4 550	4 603	4 275	4 135
2018	51 138	4 550	3 961	4 118	3 686	3 848	4 272	4 666	4 943	4 366	4 689	4 057	3 982
2019	48 296	4 270	3 539	3 807	3 525	3 879	4 103	4 584	4 618	4 084	4 190	3 871	3 826
2020	46 520	3 964	3 417	3 612	3 469	3 861	3 987	4 384	4 178	4 099	4 084	3 856	3 609
2021	45 946	3 621	3 420	3 635	3 509	3 825	3 978	4 173	4 049	3 986	4 098	3 919	3 733
2022	42 319	3 575	3 290	3 535	3 113	3 325	3 524	3 705	4 055	3 776	3 469	3 468	3 484
2023	40 214	3 587	3 233	3 369	3 086	3 144	3 228	3 516	3 528	3 534	3 535	3 232	3 222

**ცოცხლად დაბადებულთა განაწილება (%) წელიწადის დროების მიხედვით, 2023 წელი**  
**Live births distribution (%) by seasons, 2023**



ცოცხლად დაბადებულთა განაწილება სხვადასხვა სამედიცინო მახასიათებლების მიხედვით  
(კაცი)  
**Live births by selected medical characteristics (persons)**

მახასიათებლები	2015	2016	2017	2018	2019	2020	2021	2022	2023	Characteristics
ცოცხლად დაბადებულთა რიცხოვნობა	59 249	56 569	53 293	51 138	48 296	46 520	45 946	42 319	40 214	Number of live births
<b>მშობიარობის ადგილი</b>										<b>Place of delivery</b>
სამედიცინო დაწესებულება	58 780	56 109	52 828	50 672	47 706	46 176	45 555	41 815	39 591	Medical institution
სახლი	2	24	47	40	34	31	32	41	49	Home
სხვა არ არის მითითებული	0	0	0	27	12	15	21	19	13	Other place of delivery
სამედიცინო დაწესებულების წილი (%)	99.2	99.2	99.1	99.1	98.8	99.3	99.1	98.8	98.5	Medical institution in %
<b>წონა</b>										<b>Birth weight</b>
მცირე წონიანი (2 500 გრამამდე)	3 454	3 390	3 217	3 310	3 081	3 139	3 073	2 967	3 067	Low birth weight (Under 2.500 grams)
ნორმალური წონის (2 500 გრამიდან 4 500 გრამამდე)	53 267	50 131	48 146	46 795	44 218	42 600	42 056	38 515	36 245	Normal birth weight (2.500 to 4.500 grams)
დიდი წონის (4 500 გრამი და მეტი) არ არის მითითებული	660	590	576	516	465	491	482	393	337	High birth weight (4.500 grams and more)
მცირე წონიანის წილი (%)	1 868	2 458	1 354	517	532	290	335	444	565	Not stated
	5.8	6.0	6.0	6.5	6.4	6.7	6.7	7.0	7.6	Low birth weight in %
<b>ორსულობის ხანგრძლივობა (კვირები)</b>										<b>Period of gestation (in weeks)</b>
22 კვირამდე	0	0	0	0	0	0	0	0	0	Under 22
22-დან 37 კვირამდე (ნაადრევი მშობიარობა)	3 533	3 666	4 057	4 024	4 037	4 148	4 195	4 021	4 177	22 to 37 (pre-term birth)
37-დან 42 კვირამდე (ნორმალური ვადის მშობიარობა)	54 564	51 333	47 728	46 460	43 579	42 010	41 304	37 751	35 401	37 to 42 (term-birth)
42 კვირა და მეტი (გვიანი მშობიარობა) არ არის მითითებული	388	217	205	137	148	72	109	103	75	42 and more (post-term birth)
ნაადრევი მშობიარობების წილი (%)	764	1353	1303	517	532	290	338	444	561	Not stated
	6.0	6.5	7.6	7.9	8.4	8.9	9.1	9.5	10.4	Pre-term birth rate in %

მკვდრადშობილთა რიცხოვნობა და მკვდრადშობადობის ზოგადი კოეფიციენტი საქალაქო-სასოფლო დასახლებების მიხედვით  
**Number of stillbirths and crude stillbirth rate by urban-rural settlements**

წელი Year	რიცხოვნობა (კაცი) Number (persons)			კოეფიციენტი, 1 000 დაბადებულზე Rate per 1 000 births		
	სულ Total	საქალაქო დასახლება Urban	სასოფლო დასახლება Rural	სულ Total	საქალაქო დასახლება Urban	სასოფლო დასახლება Rural
2011	563	323	240	10.8	10.5	11.2
2012	664	335	329	13.1	11.4	15.4
2013	567	309	258	11.3	10.7	12.1
2014	640	336	304	10.4	9.5	11.8
2015	589	321	268	9.8	9.4	10.5
2016	558	310	248	9.8	9.5	10.1
2017	506	242	264	9.4	7.9	11.4
2018	438	238	200	8.5	7.8	9.5
2019	457	258	199	9.4	8.7	10.4
2020	410	246	164	8.7	8.4	9.4
2021	403	220	183	8.7	7.9	9.8
2022	377	229	148	8.8	8.8	8.8
2023	318	222	96	7.8	8.6	6.5

# გარდაცვალება Deaths

გარდაცვლილთა განაწილება სხვადასხვა მახასიათებლების მიხედვით და სიცოცხლის მოსალოდნელი ხანგრძლივობა დაბადებისას  
**Deaths by selected characteristics and life expectancy at birth**

მახასიათებლები	2015	2016	2017	2018	2019	2020	2021	2022	2023	Characteristics
<b>გარდაცვალება (კაცი)</b>										<b>Deaths (persons)</b>
გარდაცვლილთა რიცხოვნობა	49 121	50 771	47 822	46 524	46 659	50 537	59 906	49 118	42 756	Number of deaths
მოკვდაობის კოეფიციენტი, 1 000 კაცზე	13.2	13.6	12.8	12.5	12.5	13.6	16.2	13.2	11.5	Death rate, per 1 000 population
<b>სქესი</b>										<b>Sex</b>
კაცი	25 198	26 098	24 423	23 836	24 019	26 211	30 156	25 366	22 192	Males
ქალი	23 923	24 673	23 399	22 688	22 640	24 326	29 750	23 752	20 564	Females
<b>მოქალაქეობა</b>										<b>Citizenship</b>
საქართველოს	48 320	50 004	47 006	45 680	45 855	49 744	58 821	48 051	41 774	Georgian citizens
სხვა ქვეყნის	454	480	462	541	579	468	698	692	762	Foreign citizens
მოქალაქეობის გარეშე არ არის	8	13	9	0	9	16	16	6	12	Stateless
მითითებული	339	274	345	303	216	309	371	369	208	Not stated
<b>რეგიონები</b>										<b>Regions</b>
თბილისი	12 377	12 720	11 976	12 122	12 549	13 878	17 922	14 123	12 229	Tbilisi
აჭარის არ	3 475	3 622	3 480	3 438	3 370	4 253	4 260	3 811	3 286	Adjara A.R.
გურია	1 786	1 832	1 861	1 691	1 749	1 774	1 973	1 702	1 463	Guria
იმერეთი	8 725	9 102	8 733	8 005	8 008	8 589	10 000	8 202	7 008	Imereti
კახეთი	4 957	5 099	4 806	4 529	4 520	4 544	5 533	4 408	3 960	Kakheti
მცხეთა-მთიანეთი	1 464	1 416	1 370	1 329	1 311	1 409	1 718	1 401	1 200	Mtskheta-Mtianeti
რაჭა-ლეჩხუმი და ქვემო სვანეთი	840	823	736	656	686	764	874	715	580	Racha-Lechkhumi and Kvemo Svaneti
სამეგრელო-ზემო სვანეთი	5 397	5 532	5 119	4 904	4 874	4 946	5 578	4 873	4 119	Samegrelo-Zemo Svaneti
სამცხე-ჯავახეთი	2 086	2 053	1 941	1 927	1 945	2 055	2 324	1 932	1 740	Samtskhe-Javakheti
ქვემო ქართლი	4 444	4 855	4 351	4 525	4 372	4 892	5 565	4 528	4 159	Kvemo Kartli
შიდა ქართლი	3 570	3 717	3 449	3 398	3 275	3 433	4 159	3 423	3 012	Shida Kartli
<b>სიცოცხლის მოსალოდნელი ხანგრძლივობა დაბადებისას (წელი)</b>										<b>Life expectancy at birth (in years)</b>
კაცი	68.7	68.3	69.2	69.7	69.8	69.1	67.5	69.4	70.6	Males
ქალი	77.3	77.2	77.8	78.2	78.4	77.7	75.4	78.1	79.4	Females
<b>ჩვილთა მოკვდაობა</b>										<b>Infant mortality</b>
ერთ წლამდე გარდაცვლილთა რიცხოვნობა	507	507	512	416	380	368	413	322	328	Deaths under one year of age
ჩვილთა მოკვდაობის კოეფიციენტი, 1 000 ცოცხლად დაბადებულზე	8.6	9.0	9.6	8.1	7.9	7.9	9.0	7.6	8.2	Infant Mortality Rate, per 1 000 live births
<b>დედათა მოკვდაობის კოეფიციენტი (100 000 ცოცხლად დაბადებულზე)</b>										<b>Maternal mortality ratio (per 100 000 live births)</b>
	33.8	21.2	13.1	27.4	29.0	30.1	71.8	35.4	22.4	



გარდაცვლილთა რიცხოვნობა და მოკვდაობის ზოგადი კოეფიციენტი საქალაქო-სასოფლო  
 დასახლებების მიხედვით  
**Number of deaths and crude death rate by urban-rural settlements**

წელი Year	რიცხოვნობა (კაცი) Number (persons)			კოეფიციენტი მოსახლეობის 1 000 კაცზე Rate per 1 000 population		
	სულ Total	საქალაქო დასახლება Urban	სასოფლო დასახლება Rural	სულ Total	საქალაქო დასახლება Urban	სასოფლო დასახლება Rural
2011	49 818	25 352	24 466	13.3	11.9	15.0
2012	49 347	25 361	23 986	13.2	11.9	14.9
2013	48 564	25 416	23 148	13.1	12.0	14.5
2014	49 087	25 701	23 386	13.2	12.1	14.7
2015	49 121	26 139	22 982	13.2	12.2	14.5
2016	50 771	26 788	23 983	13.6	12.4	15.3
2017	47 822	25 326	22 496	12.8	11.7	14.4
2018	46 524	24 737	21 787	12.5	11.3	14.1
2019	46 659	24 688	21 971	12.5	11.3	14.4
2020	50 537	27 053	23 484	13.6	12.3	15.5
2021	59 906	33 497	26 409	16.2	15.2	17.6
2022	49 118	26 599	22 519	13.2	11.9	15.2
2023	42 756	24 925	17 831	11.5	11.1	12.2

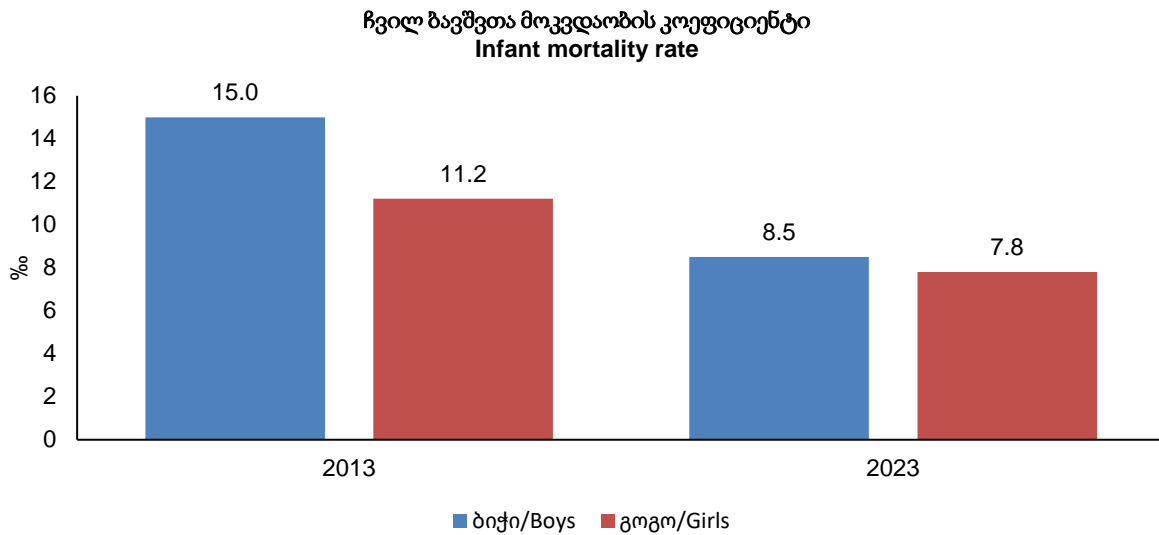
გარდაცვლილთა რიცხოვნობა სქესისა და ასაკობრივი ჯგუფების მიხედვით (კაცი)  
**Number of deaths by sex and age groups (persons)**

ასაკობრივი ჯგუფები Age groups	ორივე სქესი Both sexes			ორივე სქესი Both sexes			ორივე სქესი Both sexes		
	კაცი Males	ქალი Females	კაცი Males	ქალი Females	კაცი Males	ქალი Females	კაცი Males	ქალი Females	
	2013			2014			2015		
0	654	386	268	578	316	578	316	578	316
1-4	120	60	60	81	41	81	41	81	41
5-9	58	36	22	61	35	61	35	61	35
10-14	66	48	18	58	41	58	41	58	41
15-19	120	90	30	140	96	140	96	140	96
20-24	234	192	42	214	172	214	172	214	172
25-29	286	212	74	290	217	290	217	290	217
30-34	420	320	100	400	304	400	304	400	304
35-39	562	436	126	535	403	535	403	535	403
40-44	860	652	208	808	621	808	621	808	621
45-49	1 408	1 048	360	1 327	995	1 327	995	1 327	995
50-54	2 188	1 582	606	2 169	1 599	2 169	1 599	2 169	1 599
55-59	2 896	2 076	820	2 811	1 974	2 811	1 974	2 811	1 974
60-64	3 444	2 306	1 138	3 564	2 426	3 564	2 426	3 564	2 426
65-69	3 244	1 982	1 262	3 624	2 211	3 624	2 211	3 624	2 211
70-74	6 028	3 234	2 794	5 382	2 903	5 382	2 903	5 382	2 903
75-79	8 558	4 030	4 528	8 942	4 204	8 942	4 204	8 942	4 204
80-84	8 530	3 600	4 930	8 645	3 501	8 645	3 501	8 645	3 501
85+	8 888	2 580	6 308	9 458	2 792	9 458	2 792	9 458	2 792
<b>სულ /Total</b>	<b>48 564</b>	<b>24 870</b>	<b>23 694</b>	<b>49 087</b>	<b>24 851</b>	<b>24 236</b>	<b>49 121</b>	<b>25 198</b>	<b>23 923</b>
	2016			2017			2018		
0	507	292	215	512	278	234	416	246	170
1-4	97	58	39	82	49	33	83	39	44
5-9	51	29	22	55	34	21	55	33	22
10-14	40	25	15	57	37	20	51	36	15
15-19	143	109	34	103	67	36	105	73	32
20-24	210	158	52	202	162	40	185	143	42
25-29	310	248	62	298	238	60	272	210	62
30-34	420	317	103	315	234	81	332	247	85
35-39	568	438	130	521	415	106	456	359	97
40-44	839	656	183	809	620	189	770	612	158
45-49	1 226	931	295	1 159	865	294	1 068	799	269
50-54	2 100	1 566	534	1 814	1 343	471	1 790	1 329	461
55-59	3 082	2 141	941	2 899	2 105	794	2 903	2 094	809
60-64	3 728	2 516	1 212	3 439	2 315	1 124	3 569	2 448	1 121
65-69	4 471	2 778	1 693	4 346	2 795	1 551	4 358	2 781	1 577
70-74	3 991	2 265	1 726	3 702	2 119	1 583	3 868	2 220	1 648
75-79	9 466	4 471	4 995	8 541	4 054	4 487	7 293	3 445	3 848
80-84	8 766	3 655	5 111	8 558	3 523	5 035	8 704	3 600	5 104
85+	10 756	3 445	7 311	10 410	3 170	7 240	10 246	3 122	7 124
<b>სულ /Total</b>	<b>50 771</b>	<b>26 098</b>	<b>24 673</b>	<b>47 822</b>	<b>24 423</b>	<b>23 399</b>	<b>46 524</b>	<b>23 836</b>	<b>22 688</b>

ასაკობრივი ჯგუფები Age groups	ორივე სქესი Both sexes	კაცი Males	ქალი Females	ორივე სქესი Both sexes	კაცი Males	ქალი Females	ორივე სქესი Both sexes	კაცი Males	ქალი Females
	2019			2020			2021		
0	380	214	166	368	203	165	413	226	187
1-4	72	40	32	63	35	28	48	30	18
5-9	34	20	14	37	24	13	32	19	13
10-14	55	36	19	56	34	22	44	29	15
15-19	112	85	27	106	72	34	127	93	34
20-24	165	123	42	154	116	38	184	143	41
25-29	221	170	51	228	186	42	244	187	57
30-34	307	242	65	300	222	78	368	267	101
35-39	477	368	109	449	346	103	517	378	139
40-44	696	548	148	726	567	159	832	634	198
45-49	1 108	858	250	1 150	873	277	1 322	968	354
50-54	1 676	1 225	451	1 750	1 286	464	1 993	1 390	603
55-59	2 899	2 096	803	2 992	2 180	812	3 500	2 430	1070
60-64	3 756	2 650	1 106	4 197	2 861	1 336	5 152	3 313	1 839
65-69	4 446	2 785	1 661	5 101	3 283	1 818	6 289	3 756	2 533
70-74	4 464	2 539	1 925	5 644	3 239	2 405	7 591	4 113	3 478
75-79	6 289	2 974	3 315	5 809	2 844	2 965	6 241	2 992	3 249
80-84	9 269	3 824	5 445	10 375	4 248	6 127	12 093	4 937	7 156
85+	10 233	3 222	7 011	11 032	3 592	7 440	12 916	4 251	8 665
<b>სულ /Total</b>	<b>46 659</b>	<b>24 019</b>	<b>22 640</b>	<b>50 537</b>	<b>26 211</b>	<b>24 326</b>	<b>59 906</b>	<b>30 156</b>	<b>29 750</b>
	2022			2023					
0	322	172	150	328	179	149			
1-4	69	31	38	56	32	24			
5-9	40	22	18	41	28	13			
10-14	46	29	17	46	30	16			
15-19	94	73	21	104	74	30			
20-24	169	141	28	156	119	37			
25-29	200	159	41	215	181	34			
30-34	320	254	66	326	243	83			
35-39	475	385	90	458	352	106			
40-44	750	589	161	666	527	139			
45-49	1 126	879	247	1 053	813	240			
50-54	1 640	1 203	437	1 589	1 215	374			
55-59	2 663	1 952	711	2 305	1 710	595			
60-64	3 978	2 755	1 223	3 666	2 561	1 105			
65-69	4 911	3 122	1 789	4 287	2 781	1 506			
70-74	5 972	3 416	2 556	5 326	3 059	2 267			
75-79	4 769	2 381	2 388	4 611	2 238	2 373			
80-84	9 806	4 014	5 792	7 100	2 822	4 278			
85+	11 768	3 789	7 979	10 423	3 228	7 195			
<b>სულ /Total</b>	<b>49 118</b>	<b>25 366</b>	<b>23 752</b>	<b>42 756</b>	<b>22 192</b>	<b>20 564</b>			

1 წლამდე ასაკის გარდაცვლილ ბავშვთა რიცხოვნობა და ჩვილ ბავშვთა მოკვდაობის კოეფიციენტი სქესის მიხედვით  
**Number of infant deaths and infant mortality rate by sex**

წელი Year	რიცხოვნობა (კაცი) Number (persons)			კოეფიციენტი 1 000 ცოცხლად დაბადებულზე Rate per 1 000 live births		
	ორივე სქესი Both sexes	ბიჭი Boys	გოგო Girls	ორივე სქესი Both sexes	ბიჭი Boys	გოგო Girls
2011	714	430	284	13.8	16.0	11.5
2012	728	426	302	14.6	16.3	12.7
2013	654	386	268	13.2	15.0	11.2
2014	578	316	262	9.5	10.1	8.9
2015	507	275	232	8.6	8.9	8.2
2016	507	292	215	9.0	10.1	7.8
2017	512	278	234	9.6	10.1	9.1
2018	416	246	170	8.1	9.3	6.9
2019	380	214	166	7.9	8.6	7.1
2020	368	203	165	7.9	8.4	7.4
2021	413	226	187	9.0	9.5	8.5
2022	322	172	150	7.6	7.9	7.3
2023	328	179	149	8.2	8.5	7.8



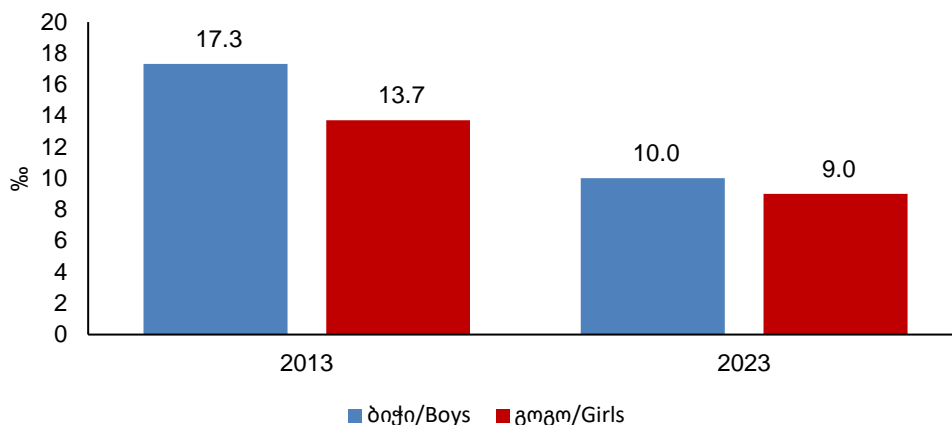
**1 წლამდე ასაკის გარდაცვლილ ბავშვთა რიცხოვნობა ასაკისა და სქესის მიხედვით (კაცი)**  
**Number of infant deaths by age and sex (persons)**

წელი Year	ნეონატალური მოკვდაობა (0-27 დღე) Neonatal mortality (0-27 days)			პოსტნეონატალური მოკვდაობა (28-365 დღე) Post-neonatal mortality (28-365 days)		
	ორივე სქესი Both sexes	ბიჭი Boys	გოგო Girls	ორივე სქესი Both sexes	ბიჭი Boys	გოგო Girls
2011	507	296	211	207	134	73
2012	544	325	219	184	101	83
2013	465	274	191	189	112	77
2014	393	215	178	185	101	84
2015	345	186	159	162	89	73
2016	356	212	144	151	80	71
2017	362	201	161	150	77	73
2018	254	152	102	162	94	68
2019	253	147	106	127	67	60
2020	244	139	105	124	64	60
2021	273	154	119	140	72	68
2022	224	122	102	98	50	48
2023	239	132	107	89	47	42

**5 წლამდე ასაკის გარდაცვლილ ბავშვთა რიცხოვნობა და კოეფიციენტი სქესის მიხედვით**  
**Number of under-5 deaths and mortality rate by sex**

წელი Year	რიცხოვნობა (კაცი) Number (persons)			კოეფიციენტი 1 000 ცოცხლად დაბადებულზე Rate per 1 000 live births		
	ორივე სქესი Both sexes	ბიჭი Boys	გოგო Girls	ორივე სქესი Both sexes	ბიჭი Boys	გოგო Girls
2011	804	484	320	15.6	18.0	13.0
2012	836	494	342	16.7	18.9	14.4
2013	774	446	328	15.6	17.3	13.7
2014	659	357	302	10.9	11.4	10.3
2015	605	334	271	10.2	10.8	9.6
2016	604	350	254	10.7	12.1	9.2
2017	594	327	267	11.1	11.8	10.4
2018	499	285	214	9.8	10.7	8.7
2019	452	254	198	9.4	10.1	8.5
2020	431	238	193	9.3	9.8	8.7
2021	461	256	205	10.0	10.7	9.3
2022	391	203	188	9.2	9.3	9.2
2023	384	211	173	9.5	10.0	9.0

**5 წლამდე ასაკის ბავშვთა მოკვდაობის კოეფიციენტი**  
**Under-5 mortality rate**



ავადმყოფობათა და ჯანმრთელობასთან დაკავშირებული პრობლემების საერთაშორისო სტატისტიკური კლასიფიკატორის მე-10 გადახედვა - ძირითადი კლასები

კლასი <sup>3</sup>	დასახელება
I	ზოგიერთი ინფექციური და პარაზიტული ავადმყოფობა
II	სიმსივნეები
III	სისხლისა და სისხლმზადი ორგანოების ავადმყოფობები და იმუნური მექანიზმის ჩართვით გამოწვეული ზოგიერთი დარღვევა
IV	ენდოკრინული სისტემის კვებისა და ნივთიერებათა ცვლის დარღვევით გამოწვეული ავადმყოფობები
V	ფსიქიკური და ქცევითი აშლილობები
VI	ნერვული სისტემის ავადმყოფობები
VII	თვალისა და მისი დანამატების ავადმყოფობები
VIII	ყურისა და დვრილისებრი მორჩის ავადმყოფობები
IX	სისხლის მიმოქცევის სისტემის ავადმყოფობები
X	სასუნთქი სისტემის ავადმყოფობები
XI	საჭმლის მომნელებელი სისტემის ავადმყოფობები
XII	კანისა და კანქვეშა ქსოვილის ავადმყოფობები
XIII	ძვალ-კუნთოვანი სისტემისა და შემაერთებელი ქსოვილის ავადმყოფობები
XIV	შარდ-სასქესო სისტემის ავადმყოფობები
XV	ორსულობა მშობიარობა და ლოგინობის ხანა
XVI	პერინატალურ პერიოდში განვითარებული ზოგიერთი მდგომარეობა
XVII	თანდაყოლილი ანომალიები (განვითარების მანკები) დეფორმაციები და ქრომოსომული დარღვევები
XVIII	კლინიკური და ლაბორატორიული გამოკვლევებით გამოვლენილი სიმპტომები ნიშნები და გადახრები ნორმიდან რომლებიც არ არის შეტანილი სხვა რუბრიკებში
XIX	ტრავმები, მოწამვლები და გარეგანი მიზეზების ზემოქმედების ზოგიერთი სხვა შედეგი
XX	ავადობისა და სიკვდილობის გარეგანი მიზეზები
XXI	ფაქტორები, რომლებიც მოქმედებს ჯანმრთელობის მდგომარეობაზე და დაკავშირებულია სამედიცინო დაწესებულებებში მიმართვიანობასთან
XXII	სპეციალური დანიშნულების კოდები (U07.1 - ახალი კორონავირუსით გამოწვეული დაავადება (COVID-19), ვირუსი ლაბორატორიულად იდენტიფიცირებულია)

International Statistical Classification of Diseases and Related Health Problems 10th Revision – Main Chapters

Chapter <sup>4</sup>	Title
I	Certain infectious and parasitic diseases
II	Neoplasms
III	Diseases of the blood and blood-forming organs and certain disorders involving the immune mechanism
IV	Endocrine nutritional and metabolic diseases
V	Mental and behavioural disorders
VI	Diseases of the nervous system
VII	Diseases of the eye and adnexa
VIII	Diseases of the ear and mastoid process
IX	Diseases of the circulatory system
X	Diseases of the respiratory system
XI	Diseases of the digestive system
XII	Diseases of the skin and subcutaneous tissue
XIII	Diseases of the musculoskeletal system and connective tissue
XIV	Diseases of the genitourinary system
XV	Pregnancy childbirth and the puerperium
XVI	Certain conditions originating in the perinatal period
XVII	Congenital malformations deformations and chromosomal abnormalities
XVIII	Symptoms signs and abnormal clinical and laboratory findings not elsewhere classified
XIX	Injury, poisoning and certain other consequences of external causes
XX	External causes of morbidity and mortality
XXI	Factors influencing health status and contact with health services
XXII	Codes for special purposes (U07.1 - COVID-19, virus identified)

<sup>3</sup> ავადმყოფობათა და ჯანმრთელობასთან დაკავშირებული პრობლემების საერთაშორისო სტატისტიკური კლასიფიკატორის (მეათე გადახედვა) მიხედვით

<sup>4</sup> Based on International Statistical Classification of Diseases and Related Health Problems (10th Revision)

გარდაცვლილთა რიცხოვნობა სქესისა და გარდაცვალების მიზეზების ძირითადი კლასების მიხედვით (კაცი)

Deaths by sex and chapters of ICD-10 (persons)

კლასი Chapter	ორივე სქესი Both sexes	კაცი Males	ქალი Females	ორივე სქესი Both sexes	კაცი Males	ქალი Females	ორივე სქესი Both sexes	კაცი Males	ქალი Females
	2013			2014			2015		
I	510	395	115	554	419	135	516	357	159
II	4 991	2 805	2 186	5 624	3 132	2 492	6 268	3 457	2 811
III	158	71	87	243	112	131	329	166	163
IV	1 124	497	627	1 128	496	632	1 085	455	630
V	66	27	39	100	51	49	76	42	34
VI	579	307	272	599	310	289	565	312	253
VII	3	2	1	6	2	4	16	10	6
VIII	2	1	1	0	0	0	2	1	1
IX	18 727	9 004	9 723	20 619	9 680	10 939	20 931	9 621	11 310
X	1 144	702	442	1 340	766	574	1 814	1 002	812
XI	1 294	860	434	1 345	875	470	1 426	885	541
XII	15	6	9	25	13	12	44	20	24
XIII	60	13	47	66	21	45	54	15	39
XIV	466	268	198	528	285	243	471	280	191
XV	16	0	16	18	0	18	20	0	20
XVI	433	262	171	388	217	171	345	189	156
XVII	140	75	65	153	79	74	148	75	73
XVIII	17 301	8 395	8 906	14 421	6 997	7 424	13 313	7 055	6 258
XIX	1 535	1 180	355	1 930	1 396	534	1 698	1 256	442
<b>სულ/Total</b>	<b>48 564</b>	<b>24 870</b>	<b>23 694</b>	<b>49 087</b>	<b>24 851</b>	<b>24 236</b>	<b>49 121</b>	<b>25 198</b>	<b>23 923</b>
	2016			2017			2018		
I	558	361	197	717	491	226	588	429	159
II	6 829	3 844	2 985	7 095	3 978	3 117	7 329	3 984	3 345
III	355	155	200	557	287	270	491	254	237
IV	765	334	431	990	446	544	675	308	367
V	102	48	54	114	69	45	52	15	37
VI	468	270	198	623	345	278	521	269	252
VII	12	4	8	6	4	2	0	0	0
VIII	5	3	2	0	0	0	0	0	0
IX	17 990	8 408	9 582	19 859	9 365	10 494	21 549	10 270	11 279
X	2 492	1 386	1 106	2 608	1 416	1 192	3 676	1 935	1 741
XI	1 571	946	625	1 387	836	551	1 587	964	623
XII	57	21	36	61	30	31	20	7	13
XIII	52	14	38	64	21	43	30	10	20
XIV	610	346	264	819	502	317	642	351	291
XV	12	0	12	12	0	12	20	0	20
XVI	363	213	150	357	199	158	297	170	127
XVII	95	57	38	146	75	71	105	62	43
XVIII	16 788	8 434	8 354	10 567	4 951	5 616	6 927	3 312	3 615
XIX	1 647	1 254	393	1 840	1 408	432	2 015	1 496	519
<b>სულ/Total</b>	<b>50 771</b>	<b>26 098</b>	<b>24 673</b>	<b>47 822</b>	<b>24 423</b>	<b>23 399</b>	<b>46 524</b>	<b>23 836</b>	<b>22 688</b>

კლასი Chapter	ორივე სქესი Both sexes	კაცი Males	ქალი Females	ორივე სქესი Both sexes	კაცი Males	ქალი Females	ორივე სქესი Both sexes	კაცი Males	ქალი Females
	2019			2020			2021		
I	775	559	216	753	518	235	632	421	211
II	7 873	4 399	3 474	8 089	4 501	3 588	7 640	4 340	3 300
III	426	209	217	322	152	170	347	164	183
IV	994	429	565	1 011	477	534	1 268	629	639
V	82	31	51	76	28	48	154	65	89
VI	685	360	325	562	294	268	702	360	342
VII	0	0	0	0	0	0	0	0	0
VIII	0	0	0	0	0	0	0	0	0
IX	21 448	10 240	11 208	22 126	10 653	11 473	22 156	10 667	11 489
X	3 303	1 754	1 549	4 017	2 135	1 882	3 709	1 906	1 803
XI	1 517	931	586	1 465	887	578	1 588	960	628
XII	14	7	7	20	7	13	41	25	16
XIII	11	4	7	9	1	8	24	13	11
XIV	692	348	344	431	228	203	568	263	305
XV	15	0	15	19	0	19	41	0	41
XVI	265	149	116	266	146	120	279	158	121
XVII	87	46	41	85	45	40	114	62	52
XVIII	6 177	2 897	3 280	6 489	3 097	3 392	7 350	3 449	3 901
XIX	2 295	1 656	639	2 210	1 584	626	2 013	1 461	552
XXII				2 587	1 458	1 129	11 280	5 213	6 067
<b>სულ/Total</b>	<b>46 659</b>	<b>24 019</b>	<b>22 640</b>	<b>50 537</b>	<b>26 211</b>	<b>24 326</b>	<b>59 906</b>	<b>30 156</b>	<b>29 750</b>
	2022			2023					
I	597	407	190	513	359	154			
II	4 530	2 578	1 952	4 939	2 847	2 092			
III	494	265	229	426	223	203			
IV	1 154	549	605	1 102	537	565			
V	257	84	173	298	82	216			
VI	713	394	319	480	256	224			
VII	0	0	0	0	0	0			
VIII	0	0	0	0	0	0			
IX	17 641	8 709	8 932	17 100	8 369	8 731			
X	2 951	1 569	1 382	3 214	1 686	1 528			
XI	1 195	715	480	1 294	764	530			
XII	44	17	27	26	10	16			
XIII	19	6	13	6	2	4			
XIV	613	314	299	595	297	298			
XV	18	0	18	13	0	13			
XVI	245	129	116	256	134	122			
XVII	71	38	33	58	38	20			
XVIII	14 027	6 823	7 204	10 355	5 070	5 285			
XIX	1 917	1 453	464	1 794	1 374	420			
XXII	2 632	1 316	1 316	287	144	143			
<b>სულ/Total</b>	<b>49 118</b>	<b>25 366</b>	<b>23 752</b>	<b>42 756</b>	<b>22 192</b>	<b>20 564</b>			



მოკვდაობის კოეფიციენტები სიკვდილის მიზეზებისა და სქესის მიხედვით  
(მოსახლეობის 100 000 კაცზე)  
Cause-specific death rate by sex (per 100 000 population)

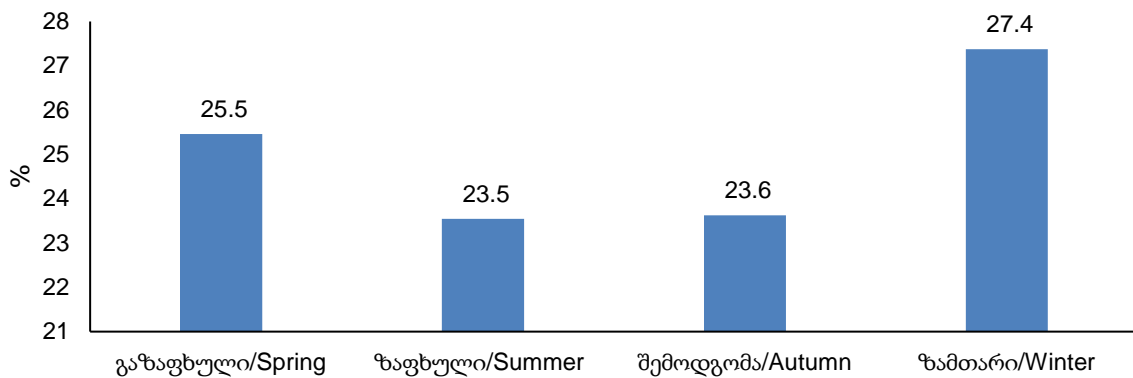
კლასი Chapter	ორივე სქესი Both sexes	კაცი Males	ქალი Females	ორივე სქესი Both sexes	კაცი Males	ქალი Females	ორივე სქესი Both sexes	კაცი Males	ქალი Females
	2013			2014			2015		
I	13.7	22.3	5.9	14.9	23.6	6.9	13.9	20.1	8.2
II	134.3	158.2	112.4	151.2	176.4	128.2	168.3	194.2	144.5
III	4.2	4.0	4.5	6.5	6.3	6.7	8.8	9.3	8.4
IV	30.2	28.0	32.2	30.3	27.9	32.5	29.1	25.6	32.4
V	1.8	1.5	2.0	2.7	2.9	2.5	2.0	2.4	1.7
VI	15.6	17.3	14.0	16.1	17.5	14.9	15.2	17.5	13.0
VII	0.1	0.1	0.1	0.2	0.1	0.2	0.4	0.6	0.3
VIII	0.1	0.1	0.1	0.0	0.0	0.0	0.1	0.1	0.1
IX	503.7	507.8	500.0	554.4	545.2	562.7	561.9	540.4	581.5
X	30.8	39.6	22.7	36.0	43.1	29.5	48.7	56.3	41.8
XI	34.8	48.5	22.3	36.2	49.3	24.2	38.3	49.7	27.8
XII	0.4	0.3	0.5	0.7	0.7	0.6	1.2	1.1	1.2
XIII	1.6	0.7	2.4	1.8	1.2	2.3	1.4	0.8	2.0
XIV	12.5	15.1	10.2	14.2	16.1	12.5	12.6	15.7	9.8
XV	0.4	0.0	0.8	0.5	0.0	0.9	0.5	0.0	1.0
XVI	11.6	14.8	8.8	10.4	12.2	8.8	9.3	10.6	8.0
XVII	3.8	4.2	3.3	4.1	4.4	3.8	4.0	4.2	3.8
XVIII	465.4	473.5	458.0	387.7	394.1	381.9	357.4	396.3	321.8
XIX	41.3	66.5	18.3	51.9	78.6	27.5	45.6	70.5	22.7
	2016			2017			2018		
I	15.0	20.2	10.1	19.2	27.5	11.7	15.8	24.0	8.2
II	183.2	215.4	153.6	190.3	222.4	160.7	196.7	222.4	172.8
III	9.5	8.7	10.3	14.9	16.0	13.9	13.2	14.2	12.2
IV	20.5	18.7	22.2	26.6	24.9	28.0	18.1	17.2	19.0
V	2.7	2.7	2.8	3.1	3.9	2.3	1.4	0.8	1.9
VI	12.6	15.1	10.2	16.7	19.3	14.3	14.0	15.0	13.0
VII	0.3	0.2	0.4	0.2	0.2	0.1	0.0	0.0	0.0
VIII	0.1	0.2	0.1	0.0	0.0	0.0	0.0	0.0	0.0
IX	482.6	471.1	493.2	532.7	523.6	541.1	578.3	573.3	582.8
X	66.9	77.7	56.9	70.0	79.2	61.5	98.6	108.0	90.0
XI	42.1	53.0	32.2	37.2	46.7	28.4	42.6	53.8	32.2
XII	1.5	1.2	1.9	1.6	1.7	1.6	0.5	0.4	0.7
XIII	1.4	0.8	2.0	1.7	1.2	2.2	0.8	0.6	1.0
XIV	16.4	19.4	13.6	22.0	28.1	16.3	17.2	19.6	15.0
XV	0.3	0.0	0.6	0.3	0.0	0.6	0.5	0.0	1.0
XVI	9.7	11.9	7.7	9.6	11.1	8.1	8.0	9.5	6.6
XVII	2.5	3.2	2.0	3.9	4.2	3.7	2.8	3.5	2.2
XVIII	450.4	472.6	430.0	283.4	276.8	289.6	185.9	184.9	186.8
XIX	44.2	70.3	20.2	49.4	78.7	22.3	54.1	83.5	26.8

კლასი Chapter	ორივე სქესი Both sexes	კაცი Males	ქალი Females	ორივე სქესი Both sexes	კაცი Males	ქალი Females	ორივე სქესი Both sexes	კაცი Males	ქალი Females
	2019			2020			2021		
I	20.8	31.2	11.2	20.2	28.9	12.2	17.0	23.6	11.0
II	211.6	245.7	180.0	217.3	251.0	186.0	206.0	243.4	171.4
III	11.5	11.7	11.2	8.6	8.5	8.8	9.4	9.2	9.5
IV	26.7	24.0	29.3	27.2	26.6	27.7	34.2	35.3	33.2
V	2.2	1.7	2.6	2.0	1.6	2.5	4.2	3.6	4.6
VI	18.4	20.1	16.8	15.1	16.4	13.9	18.9	20.2	17.8
VII	0.0	0.0	0.0	0.0	0.0	0.0	0.0	0.0	0.0
VIII	0.0	0.0	0.0	0.0	0.0	0.0	0.0	0.0	0.0
IX	576.5	571.9	580.9	594.4	594.1	594.6	597.5	598.2	596.8
X	88.8	98.0	80.3	107.9	119.1	97.5	100.0	106.9	93.6
XI	40.8	52.0	30.4	39.4	49.5	30.0	42.8	53.8	32.6
XII	0.4	0.4	0.4	0.5	0.4	0.7	1.1	1.4	0.8
XIII	0.3	0.2	0.4	0.2	0.1	0.4	0.6	0.7	0.6
XIV	18.6	19.4	17.8	11.6	12.7	10.5	15.3	14.7	15.8
XV	0.4	0.0	0.8	0.5	0.0	1.0	0.9	0.0	1.8
XVI	7.1	8.3	6.0	7.1	8.1	6.2	7.5	8.9	6.3
XVII	2.3	2.6	2.1	2.3	2.5	2.1	3.1	3.5	2.7
XVIII	166.0	161.8	170.0	174.3	172.7	175.8	198.1	193.3	202.6
XIX	61.7	92.5	33.1	59.4	88.3	32.4	54.3	81.9	28.7
XXII				69.5	81.3	58.5	304.3	292.5	315.2
	2022			2023					
I	16.1	22.8	9.8	13.8	20.1	8.0			
II	122.0	144.7	101.1	132.9	159.6	108.3			
III	13.3	14.9	11.9	11.5	12.5	10.5			
IV	31.1	30.8	31.3	29.7	30.1	29.3			
V	6.9	4.7	9.0	8.0	4.6	11.2			
VI	19.2	22.1	16.5	12.9	14.3	11.6			
VII	0.0	0.0	0.0	0.0	0.0	0.0			
VIII	0.0	0.0	0.0	0.0	0.0	0.0			
IX	475.2	488.7	462.7	460.2	469.1	452.1			
X	79.5	88.1	71.6	86.5	94.5	79.1			
XI	32.2	40.1	24.9	34.8	42.8	27.4			
XII	1.2	1.0	1.4	0.7	0.6	0.8			
XIII	0.5	0.3	0.7	0.2	0.1	0.2			
XIV	16.5	17.6	15.5	16.0	16.6	15.4			
XV	0.5	0.0	0.9	0.3	0.0	0.7			
XVI	6.6	7.2	6.0	6.9	7.5	6.3			
XVII	1.9	2.1	1.7	1.6	2.1	1.0			
XVIII	377.8	382.9	373.1	278.7	284.2	273.6			
XIX	51.6	81.5	24.0	48.3	77.0	21.7			
XXII	70.9	73.9	68.2	7.7	8.1	7.4			

**გარდაცვლილთა რიცხოვნობა თვეების მიხედვით (კაცი)**  
**Number of deaths by month (persons)**

წელი Year	სულ Total	თვე Month											
		I	II	III	IV	V	VI	VII	VIII	IX	X	XI	XII
2011	49 818	4 692	4 511	4 744	4 325	4 477	3 845	3 845	3 430	3 358	3 705	4 308	4 578
2012	49 347	4 854	4 664	5 222	4 485	4 167	3 764	3 701	3 496	3 329	3 621	3 834	4 210
2013	48 564	4 588	3 862	4 371	4 129	4 318	3 790	3 625	3 580	3 487	4 265	4 035	4 514
2014	49 087	4 774	4 437	4 489	4 163	4 116	3 762	3 702	3 707	3 287	4 210	4 229	4 211
2015	49 121	4 575	4 177	4 725	4 325	4 270	3 687	3 762	3 836	3 444	3 852	4 118	4 350
2016	50 771	4 878	4 538	4 413	4 070	4 184	3 763	3 511	4 220	3 678	4 058	4 128	5 330
2017	47 822	5 346	4 129	4 362	4 133	3 853	3 665	3 604	3 533	3 239	3 866	3 932	4 160
2018	46 524	4 304	3 812	4 219	3 976	3 875	3 696	3 806	3 493	3 225	3 720	4 087	4 311
2019	46 659	4 972	3 868	4 171	4 068	4 054	3 707	3 469	3 474	3 216	3 601	3 961	4 098
2020	50 537	4 630	4 136	4 001	3 644	3 860	3 523	3 706	3 361	3 299	4 085	5 929	6 363
2021	59 906	5 134	3 892	4 318	4 170	4 557	4 120	4 203	5 977	5 309	5 610	6 563	6 053
2022	49 118	5 628	5 634	4 939	3 792	3 705	3 352	3 548	3 705	3 363	3 466	3 733	4 253
2023	42 756	4 428	3 722	3 671	3 628	3 586	3 263	3 264	3 539	3 112	3 548	3 440	3 555

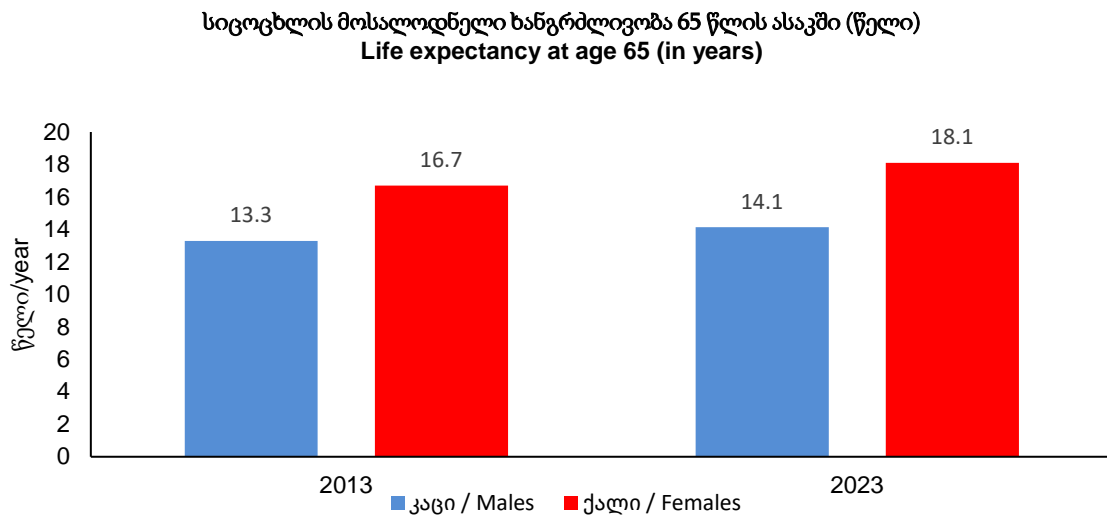
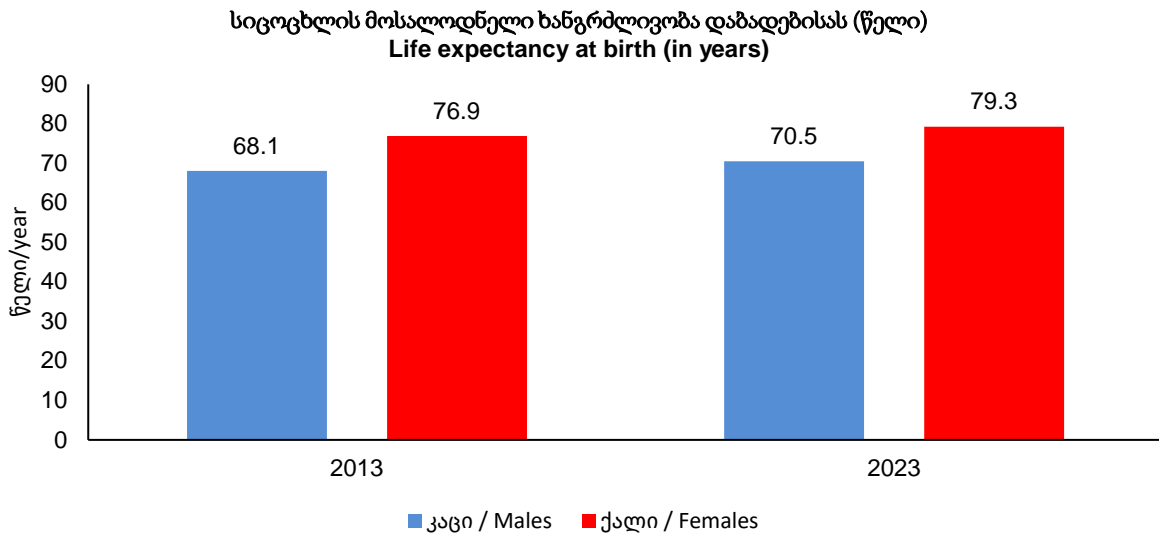
**გარდაცვლილთა განაწილება (%) წელიწადის დროების მიხედვით, 2023**  
**Deaths distribution (%) by seasons, 2023**



სიცოცხლის მოსალოდნელი ხანგრძლივობა ასაკის და სქესის მიხედვით (წელი)  
**Life expectancy by age and sex (in years)**

	2015	2016	2017	2018	2019	2020	2021	2022	2023
	<b>ორივე სქესი/Both sexes</b>								
0	72.92	72.67	73.48	73.90	73.99	73.27	71.36	73.69	74.92
1-4	72.53	72.31	73.16	73.49	73.56	72.84	71.00	73.23	74.52
5-9	68.67	68.44	69.27	69.59	69.65	68.92	67.07	69.33	70.61
10-14	63.76	63.51	64.34	64.67	64.70	63.97	62.10	64.38	65.66
15-19	58.86	58.57	59.43	59.74	59.77	59.04	57.16	59.43	60.72
20-24	54.02	53.75	54.56	54.88	54.93	54.19	52.33	54.56	55.86
25-29	49.25	48.97	49.79	50.10	50.13	49.37	47.54	49.77	51.06
30-34	44.49	44.24	45.05	45.34	45.33	44.59	42.78	44.98	46.29
35-39	39.79	39.56	40.30	40.61	40.57	39.82	38.06	40.23	41.55
40-44	35.17	34.99	35.69	35.95	35.93	35.15	33.41	35.57	36.88
45-49	30.72	30.55	31.25	31.49	31.42	30.64	28.95	31.09	32.35
50-54	26.47	26.29	26.97	27.16	27.11	26.34	24.71	26.79	28.03
55-59	22.45	22.28	22.88	23.09	23.02	22.27	20.70	22.69	23.94
60-64	18.68	18.52	19.05	19.27	19.19	18.47	17.04	18.85	20.04
65-69	15.11	14.95	15.39	15.65	15.61	14.94	13.68	15.23	16.38
70-74	11.75	11.63	12.01	12.26	12.21	11.67	10.59	11.86	12.88
75-79	8.82	8.60	8.86	9.04	9.02	8.65	7.86	8.79	9.71
80-84	6.33	6.11	6.33	6.46	6.44	6.10	5.44	5.92	6.76
85+	4.46	4.16	4.25	4.30	4.26	3.94	3.34	3.67	4.38
	<b>კაცი/Males</b>								
0	68.61	68.27	69.20	69.62	69.75	69.02	67.45	69.33	70.52
1-4	68.22	67.94	68.88	69.26	69.33	68.58	67.09	68.85	70.11
5-9	64.37	64.08	64.99	65.34	65.42	64.67	63.16	64.93	66.20
10-14	59.47	59.15	60.07	60.42	60.47	59.72	58.20	59.98	61.26
15-19	54.60	54.21	55.17	55.51	55.55	54.80	53.26	55.04	56.33
20-24	49.81	49.46	50.33	50.69	50.76	49.97	48.48	50.22	51.52
25-29	45.13	44.76	45.66	45.99	46.02	45.22	43.78	45.53	46.78
30-34	40.47	40.14	41.03	41.33	41.31	40.54	39.11	40.82	42.12
35-39	35.89	35.58	36.36	36.68	36.65	35.85	34.47	36.18	37.47
40-44	31.43	31.18	31.93	32.17	32.15	31.29	29.93	31.68	32.93
45-49	27.18	26.98	27.71	27.94	27.84	26.99	25.67	27.41	28.60
50-54	23.20	23.01	23.68	23.85	23.81	22.93	21.67	23.38	24.54
55-59	19.57	19.38	19.92	20.12	20.01	19.16	17.92	19.57	20.80
60-64	16.21	16.00	16.54	16.72	16.60	15.77	14.66	16.15	17.31
65-69	13.11	12.91	13.31	13.59	13.56	12.71	11.70	12.99	14.14
70-74	10.23	10.08	10.49	10.74	10.65	9.99	9.04	10.12	11.16
75-79	7.77	7.56	7.86	8.04	7.97	7.50	6.77	7.57	8.52
80-84	5.68	5.47	5.80	5.92	5.81	5.43	4.77	5.16	6.02
85+	4.00	3.68	4.02	4.15	4.02	3.62	2.99	3.27	3.96
	<b>ქალი/Females</b>								
0	77.21	77.12	77.75	78.17	78.24	77.59	75.36	78.09	79.28
1-4	76.83	76.71	77.43	77.70	77.79	77.15	75.00	77.64	78.88
5-9	72.95	72.82	73.52	73.82	73.87	73.23	71.05	73.76	74.96
10-14	68.02	67.89	68.59	68.88	68.92	68.27	66.09	68.81	69.99
15-19	63.08	62.94	63.65	63.93	63.97	63.33	61.13	63.86	65.04
20-24	58.18	58.04	58.76	59.03	59.06	58.44	56.23	58.93	60.14

	2015	2016	2017	2018	2019	2020	2021	2022	2023
25-29	53.29	53.17	53.87	54.15	54.17	53.54	51.34	54.00	55.24
30-34	48.41	48.28	48.98	49.27	49.28	48.63	46.46	49.10	50.32
35-39	43.56	43.45	44.12	44.41	44.39	43.77	41.63	44.21	45.47
40-44	38.73	38.66	39.29	39.57	39.57	38.93	36.84	39.35	40.64
45-49	34.04	33.93	34.58	34.81	34.80	34.17	32.12	34.60	35.85
50-54	29.45	29.31	29.97	30.18	30.14	29.54	27.56	29.94	31.19
55-59	24.97	24.85	25.47	25.69	25.66	25.07	23.21	25.45	26.65
60-64	20.72	20.62	21.13	21.37	21.33	20.75	19.06	21.10	22.24
65-69	16.65	16.54	16.99	17.22	17.16	16.70	15.23	16.95	18.04
70-74	12.84	12.74	13.07	13.31	13.28	12.87	11.70	13.08	14.04
75-79	9.50	9.26	9.48	9.66	9.66	9.38	8.56	9.55	10.40
80-84	6.69	6.49	6.63	6.77	6.78	6.47	5.81	6.33	7.15
85+	4.67	4.38	4.35	4.36	4.36	4.10	3.51	3.86	4.56



**ბუნებრივი მატება**  
**Natural increase**

**ბუნებრივი მატება და ბუნებრივი მატების კოეფიციენტი საქალაქო-სასოფლო დასახლებების მიხედვით**

**Natural increase and natural increase rate by urban-rural settlements**

წელი Year	რიცხოვნობა (კაცი) Number (persons)			კოეფიციენტი მოსახლეობის 1 000 კაცზე Rate per 1 000 population		
	სულ Total	საქალაქო დასახლება Urban	სასოფლო დასახლება Rural	სულ Total	საქალაქო დასახლება Urban	სასოფლო დასახლება Rural
2011	1 747	5 109	-3 362	0.5	2.4	-2.1
2012	622	3 635	-3 013	0.2	1.7	-1.9
2013	1 093	3 247	-2 154	0.3	1.5	-1.3
2014	11 548	9 378	2 170	3.1	4.4	1.4
2015	10 128	7 759	2 369	2.7	3.6	1.5
2016	5 798	5 439	359	1.6	2.5	0.2
2017	5 471	5 000	471	1.5	2.3	0.3
2018	4 614	5 469	-855	1.2	2.5	-0.6
2019	1 637	4 583	-2 946	0.4	2.1	-1.9
2020	-4 017	859	-4 876	-1.1	0.4	-3.2
2021	-13 960	-6 027	-7 933	-3.8	-2.7	-5.3
2022	-6 799	-877	-5 922	-1.8	-0.4	-4.0
2023	-2 542	611	-3 153	-0.7	0.3	-2.2

**მიგრაცია**  
**Migration**



გარე მიგრაცია სხვადასხვა მახასიათებლების მიხედვით  
International migration by selected characteristics

მახასიათებლები	2015	2016	2017	2018	2019	2020	2021	2022	2023	Characteristics
<b>მიგრაციული სალდო (კაცი)</b>										<b>Net migration (persons)</b>
მიგრაციული სალდო კოეფიციენტი 1 000 კაცზე	-3 408	-8 060	-2 212	-10 783	-8 243	15 732	25 966	54 509	-39 207	Net migration Rate per 1 000 population
<b>მოქალაქეობა</b>										<b>Citizenship</b>
საქართველოს	-16 528	-17 619	-18 926	-28 484	-27 500	23 319	-40 825	-46 397	-71 584	Georgian citizens
სხვა ქვეყნის მოქალაქეობის	13 124	9 510	16 685	17 668	19 264	-7 457	14 865	100 899	32 385	Foreign citizens
გარეშე არ არის	-4	49	29	32	-7	-130	-5	7	-10	Stateless
მითითებული	0	0	0	1	0	0	-1	0	2	Not stated
<b>იმიგრანტები (კაცი)</b>										<b>Immigrants (persons)</b>
იმიგრანტების რიცხოვნობა	92 557	90 228	83 239	88 152	96 864	89 996	74 008	179 778	205 857	Number of immigrants
<b>სქესი</b>										<b>Sex</b>
კაცი	56 692	54 355	50 488	52 754	57 216	52 089	41 757	104 401	119 142	Males
ქალი	35 865	35 873	32 751	35 398	39 648	37 907	32 251	75 377	86 715	Females
<b>მოქალაქეობა</b>										<b>Citizenship</b>
საქართველოს	50 924	47 086	48 343	47 883	54 478	66 668	39 526	54 405	91 896	Georgian citizens
სხვა ქვეყნის მოქალაქეობის	41 488	42 925	34 815	40 174	42 317	23 297	34 433	125 313	113 802	Foreign citizens
გარეშე არ არის	145	217	81	94	69	31	49	60	157	Stateless
მითითებული	0	0	0	1	0	0	0	0	2	Not stated
<b>ემიგრანტები (კაცი)</b>										<b>Emigrants (persons)</b>
ემიგრანტების რიცხოვნობა	95 965	98 288	85 451	98 935	105 107	74 264	99 974	125 269	245 064	Number of emigrants
<b>სქესი</b>										<b>Sex</b>
კაცი	55 817	55 255	47 770	56 116	58 846	44 223	61 740	77 107	137 311	Males
ქალი	40 148	43 033	37 681	42 819	46 261	30 041	38 234	48 162	107 753	Females
<b>მოქალაქეობა</b>										<b>Citizenship</b>
საქართველოს	67 452	64 705	67 269	76 367	81 978	43 349	80 351	100 802	163 480	Georgian citizens
სხვა ქვეყნის მოქალაქეობის	28 364	33 415	18 130	22 506	23 053	30 754	19 568	24 414	81 417	Foreign citizens
გარეშე არ არის	149	168	52	62	76	161	54	53	167	Stateless
მითითებული	0	0	0	0	0	0	1	0	0	Not stated

იმიგრანტების რიცხოვნობა სქესისა და ასაკობრივი ჯგუფების მიხედვით (კაცი)  
**Number of immigrants by sex and age groups (persons)**

	ორივე სქესი Both sexes	კაცი Males	ქალი Females	ორივე სქესი Both sexes	კაცი Males	ქალი Females	ორივე სქესი Both sexes	კაცი Males	ქალი Females
	2013			2014			2015		
0	904	484	420	961	521	440	939	494	445
1-4	3 078	1 654	1 424	3 120	1 601	1 519	3 263	1 726	1 537
5-9	2 418	1 258	1 160	2 321	1 262	1 059	2 709	1 412	1 297
10-14	1 806	952	854	1 515	831	684	1 848	1 010	838
15-19	4 066	2 344	1 722	4 167	2 568	1 599	4 146	2 455	1 691
20-24	10 070	6 334	3 736	9 136	5 876	3 260	9 692	6 204	3 488
25-29	12 256	7 856	4 400	10 982	7 068	3 914	12 458	8 351	4 107
30-34	10 794	7 232	3 562	9 534	6 419	3 115	11 167	7 577	3 590
35-39	9 386	6 176	3 210	8 073	5 266	2 807	9 335	6 233	3 102
41-44	8 280	5 348	2 932	6 804	4 277	2 527	8 068	5 325	2 743
45-49	7 888	4 804	3 084	6 325	3 823	2 502	7 391	4 694	2 697
50-54	7 634	4 374	3 260	6 509	3 683	2 826	7 215	4 291	2 924
55-59	5 424	2 884	2 540	4 836	2 397	2 439	5 700	3 044	2 656
60-64	3 680	1 830	1 850	3 397	1 567	1 830	3 819	1 801	2 018
65-69	1 776	836	940	1 721	747	974	2 117	1 001	1 116
70-74	1 442	620	822	1 186	480	706	1 112	477	635
75-79	914	366	548	878	317	561	919	347	572
80-84	460	170	290	448	157	291	433	170	263
85+	182	54	128	248	78	170	226	80	146
<b>სულ/Total</b>	<b>92 458</b>	<b>55 576</b>	<b>36 882</b>	<b>82 161</b>	<b>48 938</b>	<b>33 223</b>	<b>92 557</b>	<b>56 692</b>	<b>35 865</b>
	2016			2017			2018		
0	1 517	789	728	1 485	780	705	1 484	787	697
1-4	3 088	1 602	1 486	3 095	1 662	1 433	3 430	1 767	1 663
5-9	2 464	1 282	1 182	2 282	1 189	1 093	2 654	1 396	1 258
10-14	1 751	941	810	1 596	874	722	1 827	978	849
15-19	4 550	2 652	1 898	4 498	2 669	1 829	5 743	3 492	2 251
20-24	9 943	6 398	3 545	8 857	5 711	3 146	9 151	5 881	3 270
25-29	12 767	8 374	4 393	11 665	7 869	3 796	11 969	8 032	3 937
30-34	10 587	7 168	3 419	9 963	6 828	3 135	10 689	7 128	3 561
35-39	8 794	5 854	2 940	8 332	5 597	2 735	8 637	5 693	2 944
41-44	7 380	4 758	2 622	7 029	4 544	2 485	7 254	4 576	2 678
45-49	6 845	4 227	2 618	6 091	3 693	2 398	6 428	3 879	2 549
50-54	6 825	3 839	2 986	6 025	3 414	2 611	5 864	3 246	2 618
55-59	5 412	2 793	2 619	5 063	2 603	2 460	5 298	2 643	2 655
60-64	3 679	1 778	1 901	3 332	1 515	1 817	3 493	1 634	1 859
65-69	2 130	938	1 192	1 921	823	1 098	2 066	868	1 198
70-74	1 010	436	574	751	312	439	885	354	531
75-79	860	299	561	711	238	473	722	229	493
80-84	361	143	218	338	100	238	355	113	242
85+	265	84	181	205	67	138	203	58	145
<b>სულ/Total</b>	<b>90 228</b>	<b>54 355</b>	<b>35 873</b>	<b>83 239</b>	<b>50 488</b>	<b>32 751</b>	<b>88 152</b>	<b>52 754</b>	<b>35 398</b>

	ორივე სქესი Both sexes	კაცი Males	ქალი Females	ორივე სქესი Both sexes	კაცი Males	ქალი Females	ორივე სქესი Both sexes	კაცი Males	ქალი Females
	2019			2020			2021		
0	1 612	865	747	998	495	503	868	459	409
1-4	3 513	1 822	1 691	2 597	1 380	1 217	2 698	1 423	1 275
5-9	2 789	1 462	1 327	2 557	1 343	1 214	2 491	1 314	1 177
10-14	1 916	1 015	901	1 945	1 031	914	1 699	908	791
15-19	6 544	3 833	2 711	4 109	2 389	1 720	3 392	1 836	1 556
20-24	9 500	5 945	3 555	9 323	5 669	3 654	7 089	4 150	2 939
25-29	12 753	8 376	4 377	11 326	7 543	3 783	8 621	5 451	3 170
30-34	12 110	8 033	4 077	10 899	7 480	3 419	8 627	5 597	3 030
35-39	9 945	6 539	3 406	9 707	6 402	3 305	7 419	4 744	2 675
41-44	8 392	5 307	3 085	8 330	5 340	2 990	6 297	3 983	2 314
45-49	7 244	4 302	2 942	7 300	4 205	3 095	5 797	3 459	2 338
50-54	6 476	3 508	2 968	6 131	3 109	3 022	5 033	2 683	2 350
55-59	5 766	2 772	2 994	5 748	2 438	3 310	4 754	2 219	2 535
60-64	3 918	1 729	2 189	4 314	1 671	2 643	4 039	1 690	2 349
65-69	2 182	917	1 265	2 561	917	1 644	2 542	975	1 567
70-74	948	369	579	1 160	383	777	1 442	520	922
75-79	656	237	419	501	152	349	530	162	368
80-84	393	118	275	359	101	258	454	129	325
85+	207	67	140	131	41	90	216	55	161
<b>სულ/Total</b>	<b>96 864</b>	<b>57 216</b>	<b>39 648</b>	<b>89 996</b>	<b>52 089</b>	<b>37 907</b>	<b>74 008</b>	<b>41 757</b>	<b>32 251</b>
	2022			2023					
0	1 926	1 004	922	2 419	1 253	1 166			
1-4	6 864	3 537	3 327	8 989	4 728	4 261			
5-9	7 313	3 826	3 487	14 226	7 411	6 815			
10-14	4 862	2 545	2 317	16 292	8 575	7 717			
15-19	9 019	4 938	4 081	16 500	8 748	7 752			
20-24	21 737	12 938	8 799	22 223	12 874	9 349			
25-29	30 134	18 834	11 300	24 863	15 323	9 540			
30-34	27 858	17 919	9 939	23 920	15 640	8 280			
35-39	19 149	12 249	6 900	18 815	12 497	6 318			
41-44	12 689	7 960	4 729	14 164	9 285	4 879			
45-49	9 615	5 630	3 985	11 608	7 165	4 443			
50-54	8 299	4 474	3 825	9 715	5 614	4 101			
55-59	6 988	3 417	3 571	7 965	4 130	3 835			
60-64	5 999	2 516	3 483	6 531	3 004	3 527			
65-69	3 629	1 411	2 218	3 924	1 590	2 334			
70-74	2 052	708	1 344	2 111	766	1 345			
75-79	800	241	559	833	291	542			
80-84	601	193	408	502	170	332			
85+	244	61	183	257	78	179			
<b>სულ/Total</b>	<b>179 778</b>	<b>104 401</b>	<b>75 377</b>	<b>205 857</b>	<b>119 142</b>	<b>86 715</b>			

ემიგრანტების რიცხოვნობა სქესისა და ასაკობრივი ჯგუფების მიხედვით (კაცი)  
**Number of emigrants by sex and age groups (persons)**

	ორივე სქესი Both sexes	კაცი Males	ქალი Females	ორივე სქესი Both sexes	კაცი Males	ქალი Females	ორივე სქესი Both sexes	კაცი Males	ქალი Females
	2013			2014			2015		
0	492	258	234	680	361	319	782	385	397
1-4	3 096	1 622	1 474	3 017	1 594	1 423	3 334	1 742	1 592
5-9	2 748	1 422	1 326	2 410	1 263	1 147	2 790	1 517	1 273
10-14	2 202	1 198	1 004	1 795	1 009	786	2 016	1 071	945
15-19	5 656	3 282	2 374	5 474	3 183	2 291	5 439	3 155	2 284
20-24	13 090	8 210	4 880	12 680	8 112	4 568	12 562	7 885	4 677
25-29	13 428	8 700	4 728	12 954	8 604	4 350	13 833	9 047	4 786
30-34	11 418	7 406	4 012	10 669	7 043	3 626	11 340	7 411	3 929
35-39	9 638	5 974	3 664	8 845	5 485	3 360	9 877	6 183	3 694
41-44	8 288	4 878	3 410	7 436	4 304	3 132	8 268	4 877	3 391
45-49	7 536	4 226	3 310	6 718	3 636	3 082	7 248	4 009	3 239
50-54	6 870	3 596	3 274	6 151	3 068	3 083	6 778	3 366	3 412
55-59	4 310	2 118	2 192	4 384	2 002	2 382	4 928	2 359	2 569
60-64	2 634	1 240	1 394	2 321	1 035	1 286	2 884	1 334	1 550
65-69	1 152	524	628	1 091	448	643	1 557	657	900
70-74	1 100	422	678	809	295	514	894	369	525
75-79	762	296	466	715	232	483	812	259	553
80-84	474	164	310	384	133	251	401	125	276
85+	170	46	124	171	51	120	222	66	156
<b>სულ/Total</b>	<b>95 064</b>	<b>55 582</b>	<b>39 482</b>	<b>88 704</b>	<b>51 858</b>	<b>36 846</b>	<b>95 965</b>	<b>55 817</b>	<b>40 148</b>
	2016			2017			2018		
0	1 217	666	551	1 141	587	554	1 360	716	644
1-4	3 235	1 676	1 559	2 903	1 490	1 413	3 447	1 781	1 666
5-9	2 787	1 455	1 332	2 332	1 239	1 093	2 884	1 554	1 330
10-14	2 283	1 264	1 019	1 658	953	705	2 189	1 228	961
15-19	5 985	3 417	2 568	5 349	3 102	2 247	5 675	3 287	2 388
20-24	12 409	7 652	4 757	11 099	6 797	4 302	11 751	7 210	4 541
25-29	14 534	9 244	5 290	12 216	7 735	4 481	14 222	9 134	5 088
30-34	11 812	7 381	4 431	10 475	6 662	3 813	12 300	7 906	4 394
35-39	9 824	5 888	3 936	8 874	5 302	3 572	10 472	6 464	4 008
41-44	8 366	4 612	3 754	7 576	4 178	3 398	9 108	5 124	3 984
45-49	7 165	3 770	3 395	6 496	3 299	3 197	7 756	4 055	3 701
50-54	6 851	3 256	3 595	5 796	2 650	3 146	6 552	3 153	3 399
55-59	4 853	2 134	2 719	4 186	1 802	2 384	5 027	2 167	2 860
60-64	2 902	1 219	1 683	2 311	914	1 397	2 789	1 149	1 640
65-69	1 703	728	975	1 256	480	776	1 500	573	927
70-74	817	342	475	581	203	378	604	218	386
75-79	859	308	551	648	211	437	643	194	449
80-84	417	145	272	356	109	247	411	123	288
85+	269	98	171	198	57	141	245	80	165
<b>სულ/Total</b>	<b>98 288</b>	<b>55 255</b>	<b>43 033</b>	<b>85 451</b>	<b>47 770</b>	<b>37 681</b>	<b>98 935</b>	<b>56 116</b>	<b>42 819</b>

	ორივე სქესი Both sexes	კაცი Males	ქალი Females	ორივე სქესი Both sexes	კაცი Males	ქალი Females	ორივე სქესი Both sexes	კაცი Males	ქალი Females
	2019			2020			2021		
0	1 543	814	729	1 115	578	537	690	368	322
1-4	4 172	2 206	1 966	2 280	1 214	1 066	2 562	1 358	1 204
5-9	3 712	1 954	1 758	1 915	1 013	902	2 783	1 423	1 360
10-14	2 800	1 503	1 297	1 494	820	674	2 458	1 274	1 184
15-19	5 594	3 187	2 407	3 647	2 010	1 637	4 531	2 655	1 876
20-24	11 365	6 849	4 516	10 377	6 276	4 101	11 389	7 649	3 740
25-29	14 545	9 270	5 275	9 274	6 228	3 046	13 350	9 409	3 941
30-34	13 300	8 466	4 834	8 820	5 950	2 870	13 749	9 704	4 045
35-39	11 475	6 893	4 582	7 741	5 080	2 661	12 266	8 241	4 025
41-44	9 868	5 685	4 183	6 730	4 253	2 477	10 196	6 465	3 731
45-49	8 188	4 257	3 931	5 756	3 392	2 364	8 462	4 874	3 588
50-54	6 619	3 105	3 514	4 841	2 759	2 082	6 673	3 562	3 111
55-59	5 318	2 283	3 035	4 098	2 074	2 024	5 006	2 428	2 578
60-64	2 970	1 167	1 803	2 766	1 277	1 489	2 939	1 311	1 628
65-69	1 648	578	1 070	1 616	687	929	1 450	542	908
70-74	748	262	486	851	310	541	706	243	463
75-79	597	185	412	420	138	282	291	84	207
80-84	428	111	317	379	115	264	331	106	225
85+	217	71	146	144	49	95	142	44	98
<b>სულ/Total</b>	<b>105 107</b>	<b>58 846</b>	<b>46 261</b>	<b>74 264</b>	<b>44 223</b>	<b>30 041</b>	<b>99 974</b>	<b>61 740</b>	<b>38 234</b>
	2022			2023					
0	1 231	663	568	3 001	1 633	1 368			
1-4	3 868	2 006	1 862	15 925	8 431	7 494			
5-9	4 262	2 272	1 990	28 172	14 723	13 449			
10-14	3 697	2 014	1 683	39 413	20 298	19 115			
15-19	6 144	3 684	2 460	28 441	14 616	13 825			
20-24	14 342	9 566	4 776	17 487	10 498	6 989			
25-29	17 017	11 372	5 645	23 273	14 443	8 830			
30-34	17 350	12 080	5 270	21 490	13 976	7 514			
35-39	14 888	10 087	4 801	17 561	11 407	6 154			
41-44	12 331	7 924	4 407	13 306	8 398	4 908			
45-49	9 906	5 875	4 031	10 593	6 345	4 248			
50-54	7 457	4 081	3 376	8 533	4 626	3 907			
55-59	5 485	2 717	2 768	6 482	3 341	3 141			
60-64	3 670	1 543	2 127	5 217	2 332	2 885			
65-69	1 842	664	1 178	3 076	1 179	1 897			
70-74	905	289	616	1 639	587	1 052			
75-79	378	123	255	731	271	460			
80-84	333	100	233	483	148	335			
85+	163	47	116	241	59	182			
<b>სულ/Total</b>	<b>125 269</b>	<b>77 107</b>	<b>48 162</b>	<b>245 064</b>	<b>137 311</b>	<b>107 753</b>			

**იმიგრანტების განაწილება მოქალაქეობის და სქესის მიხედვით (2012-2017) (კაცი)**  
**Immigrants by citizenship and sex (2012-2017) (persons)**

მოქალაქეობა	2012	2013	2014	2015	2016	2017	Citizenship
<b>სულ</b>	<b>69 063</b>	<b>92 458</b>	<b>82 161</b>	<b>92 557</b>	<b>90 228</b>	<b>83 239</b>	<b>Total</b>
აზერბაიჯანი	1 883	3 211	2 163	2 839	3 420	3 501	Azerbaijan
ამერიკის შეერთებული შტატები	1 102	1 536	883	1 081	1 101	1 075	United States of America
თურქეთი	6 959	10 007	4 672	5 810	6 294	4 365	Turkey
ინდოეთი	1 215	1 212	679	800	1 435	2 686	India
ირანი, ისლამური რესპუბლიკა	675	1 080	825	1 766	418	1 335	Iran, Islamic Republic of
რუსეთის ფედერაცია	7 475	10 427	9 692	10 552	11 185	9 723	Russian Federation
საბერძნეთი	582	996	997	974	627	569	Greece
საქართველო	29 173	46 079	49 706	50 924	47 086	48 343	Georgia
სომხეთი	10 724	7 043	3 856	4 143	6 241	2 042	Armenia
უკრაინა	1 853	1 610	1 552	2 886	2 922	2 275	Ukraine
ჩინეთი	626	1 143	584	1 267	873	904	China
სხვა ქვეყნის მოქალაქე	6 521	7 946	6 437	9 370	8 409	6 340	Other
მოქალაქეობის არმქონე პირი	250	168	115	145	217	81	Stateless
არ არის მითითებული	25	0	0	0	0	0	Not stated

**იმიგრანტების განაწილება მოქალაქეობის და სქესის მიხედვით (2018-2023) (კაცი)**  
**Immigrants by citizenship and sex (2018-2023) (persons)**

მოქალაქეობა	2018	2019	2020	2021	2022	2023	Citizenship
<b>სულ</b>	<b>88 152</b>	<b>96 864</b>	<b>89 996</b>	<b>74 008</b>	<b>179 778</b>	<b>205 857</b>	<b>Total</b>
აზერბაიჯანი	3 761	3 669	1 951	2 526	2 563	4 301	Azerbaijan
ამერიკის შეერთებული შტატები	1 159	1 349	1 110	1 352	1 502	2 004	United States of America
თურქეთი	3 934	3 419	1 776	2 813	3 946	8 624	Turkey
ინდოეთი	3 015	2 846	1 615	1 400	3 948	8 406	India
ირანი, ისლამური რესპუბლიკა	3 798	5 664	397	473	1 177	1 435	Iran, Islamic Republic of
რუსეთის ფედერაცია	10 323	11 515	6 546	10 881	62 304	52 627	Russian Federation
საბერძნეთი	644	543	236	300	594	805	Greece
საქართველო	47 883	54 478	66 668	39 526	54 405	91 896	Georgia
სომხეთი	2 174	2 274	1 770	987	1 528	3 093	Armenia
უკრაინა	2 175	2 303	969	2 006	20 716	7 516	Ukraine
ჩინეთი	974	944	1 026	2 246	1 095	2 000	China
სხვა ქვეყნის მოქალაქე	8 217	7 791	5 901	9 449	25 940	22 991	Other
მოქალაქეობის არმქონე პირი	94	69	31	49	60	157	Stateless
არ არის მითითებული	1	0	0	0	0	2	Not stated

**ემიგრანტების განაწილება მოქალაქეობის და სქესის მიხედვით (2012-2017) (კაცი)**  
**Emigrants by citizenship and sex (2012-2017) (persons)**

მოქალაქეობა	2012	2013	2014	2015	2016	2017	Citizenship
<b>სულ</b>	<b>90 584</b>	<b>95 064</b>	<b>88 704</b>	<b>95 965</b>	<b>98 288</b>	<b>85 451</b>	<b>Total</b>
აზერბაიჯანი	1 210	1 631	1 254	1 574	1 772	1 487	Azerbaijan
ამერიკის შეერთებული შტატები	599	1 011	690	916	725	668	United States of America
თურქეთი	5 797	6 742	2 395	3 631	4 200	2 136	Turkey
ინდოეთი	1 101	563	509	856	710	653	India
ირანი, ისლამური რესპუბლიკა	373	257	392	1 454	272	212	Iran, Islamic Republic of
რუსეთის ფედერაცია	4 008	6 135	5 424	6 160	8 379	5 105	Russian Federation
საბერძნეთი	226	428	371	565	503	445	Greece
საქართველო	60 307	66 802	69 855	67 452	64 705	67 269	Georgia
სომხეთი	11 131	5 449	2 821	3 331	7 887	1 523	Armenia
უკრაინა	1 428	1 103	762	1 130	1 612	1 552	Ukraine
ჩინეთი	147	947	439	783	966	849	China
სხვა ქვეყნის მოქალაქე	4 050	3 886	3 723	7 964	6 389	3 500	Other
მოქალაქეობის არმქონე პირი	183	110	69	149	168	52	Stateless
არ არის მითითებული	24	0	0	0	0	0	Not stated

**ემიგრანტების განაწილება მოქალაქეობის და სქესის მიხედვით (2018-2023) (კაცი)**  
**Emigrants by citizenship and sex (2018-2023) (persons)**

მოქალაქეობა	2018	2019	2020	2021	2022	2023	Citizenship
<b>სულ</b>	<b>98 935</b>	<b>105 107</b>	<b>74 264</b>	<b>99 974</b>	<b>125 269</b>	<b>245 064</b>	<b>Total</b>
აზერბაიჯანი	1 948	2 082	2 947	1 429	1 442	1 946	Azerbaijan
ამერიკის შეერთებული შტატები	830	862	697	1 007	1 157	1 864	United States of America
თურქეთი	2 768	2 499	3 309	1 673	2 064	7 049	Turkey
ინდოეთი	1 043	1 089	3 785	1 386	1 412	3 274	India
ირანი, ისლამური რესპუბლიკა	385	879	1 921	743	775	1 329	Iran, Islamic Republic of
რუსეთის ფედერაცია	6 350	5 984	7 934	5 337	5 935	35 344	Russian Federation
საბერძნეთი	460	384	248	229	318	542	Greece
საქართველო	76 367	81 978	43 349	80 351	100 802	163 480	Georgia
სომხეთი	1 766	1 992	1 394	1 943	1 033	2 577	Armenia
უკრაინა	1 552	1 171	1 609	919	2 004	7 675	Ukraine
ჩინეთი	707	1 104	798	587	1 402	1 724	China
სხვა ქვეყნის მოქალაქე	4 697	5 007	4 684	3 980	6 872	18 093	Other
მოქალაქეობის არმქონე პირი	62	76	161	54	53	167	Stateless
არ არის მითითებული	0	0	0	1	0	0	Not stated

ქორწინება  
**Marriages**



რეგისტრირებულ ქორწინებათა განაწილება სხვადასხვა მახასიათებლების მიხედვით  
Registered marriages by selected characteristics

მახასიათებლები	2015	2016	2017	2018	2019	2020	2021	2022	2023	Characteristics
<b>რეგისტრირებული ქორწინებები (ერთეული)</b>										<b>Marriages (units)</b>
ქორწინებათა რაოდენობა ქორწინების კოეფიციენტი, 1 000 კაცზე	29 157	25 101	23 684	23 202	23 285	16 359	23 155	26 048	22 275	Number of marriages Marriage rate, per 1 000 population
7.8 6.7 6.4 6.2 6.3 4.4 6.2 7.0 6.0										
<b>ქორწინების რიგითობა</b>										<b>Marriage order</b>
ორივესთვის პირველი ქორწინებაა მხოლოდ ერთისთვის არის პირველი ქორწინება	24 367	20 842	19 311	18 507	17 783	12 842	16 949	18 841	15 741	First marriage for both spouses First marriage for only one of spouses
ორივესთვის განმეორებითი ქორწინებაა	3 291	2 931	3 000	3 029	3 388	2 236	3 750	4 188	3 764	Remarriage for both spouses
სხვა	1 491	1 327	1 373	1 652	2 093	1 265	2 420	2 990	2 730	Other
8 1 0 14 21 16 36 29 40										
<b>პირველი ქორწინების წილი</b>										<b>First marriage of spouses</b>
პირველი ქორწინების წილი (%)	83.6	83.0	81.5	79.8	76.4	78.5	73.2	72.3	70.7	First marriages (%)
კაცისთვის (%)	88.3	88.0	87.2	85.4	82.5	84.5	80.5	79.6	78.4	for males (%)
ქალისთვის (%)	90.1	89.7	88.5	87.2	84.7	86.2	82.0	81.2	79.9	for females (%)
<b>რეგიონები</b>										<b>Regions</b>
თბილისი	8 249	7 304	6 984	6 718	7 020	5 008	6 874	7 916	6 738	Tbilisi
აჭარის არ	3 002	2 631	2 548	2 598	2 382	1 761	2 262	2 458	2 208	Adjara A.R.
გურია	773	752	647	665	614	448	571	673	618	Guria
იმერეთი	4 444	3 832	3 850	3 661	3 888	2 544	3 555	4 154	3 334	Imereti
კახეთი	2 420	1 936	1 744	1 794	1 810	1 166	1 771	2 091	1 749	Kakheti
მცხეთა-მთიანეთი	555	567	475	500	482	339	421	516	423	Mtskheta-Mtianeti
რაჭა-ლეჩხუმი და ქვემო სვანეთი	232	203	211	177	211	146	196	235	197	Racha-Lechkhumi and Kvemo Svaneti
სამეგრელო-ზემო სვანეთი	2 598	2 241	2 101	2 055	1 943	1 363	1 908	2 164	2 011	Samegrelo-Zemo Svaneti
სამცხე-ჯავახეთი	1 232	1 071	993	921	921	788	1 069	905	786	Samtskhe-Javakheti
ქვემო ქართლი	3 787	2 867	2 617	2 666	2 556	1 740	3 030	3 216	2 748	Kvemo Kartli
შიდა ქართლი	1 865	1 697	1 514	1 447	1 458	1 056	1 498	1 720	1 463	Shida Kartli
<b>საშუალო ასაკი პირველი ქორწინებისას (წელი)</b>										<b>Mean age at first marriage (in years)</b>
კაცი	30.0	30.1	30.3	30.4	30.7	30.7	31.5	31.9	32.1	Males
ქალი	27.1	27.2	27.4	27.7	28.1	28.1	29.0	29.4	29.7	Females

რეგისტრირებულ ქორწინებათა რაოდენობა და ქორწინების ზოგადი კოეფიციენტი  
 საქალაქო-სასოფლო დასახლებების მიხედვით  
**Number of registered marriages and crude marriage rate by urban-rural settlements**

წელი Year	რაოდენობა (ერთეული) Number (units)			კოეფიციენტი მოსახლეობის 1 000 კაცზე Rate per 1 000 population		
	სულ Total	საქალაქო დასახლება Urban	სასოფლო დასახლება Rural	სულ Total	საქალაქო დასახლება Urban	სასოფლო დასახლება Rural
2011	30 863	17 625	13 238	8.2	8.3	8.1
2012	30 412	17 304	13 108	8.2	8.1	8.2
2013	34 693	18 903	15 790	9.3	8.9	9.9
2014	31 526	18 363	13 163	8.5	8.6	8.3
2015	29 157	17 127	12 030	7.8	8.0	7.6
2016	25 101	14 961	10 140	6.7	6.9	6.5
2017	23 684	14 342	9 342	6.4	6.6	6.0
2018	23 202	13 841	9 361	6.2	6.3	6.1
2019	23 285	14 024	9 261	6.3	6.4	6.0
2020	16 359	9 703	6 656	4.4	4.4	4.4
2021	23 155	13 552	9 603	6.2	6.1	6.4
2022	26 048	15 421	10 627	7.0	6.9	7.2
2023	22 275	13 069	9 206	6.0	5.8	6.3

დაქორწინებულთა რიცხოვნობა სქესისა და ასაკობრივი ჯგუფების მიხედვით – ყველა ქორწინება (ერთეული)  
**Number of married people by sex and age groups – total (units)**

ასაკობრივი ჯგუფები Age groups	კაცი Males	ქალი Females	კაცი Males	ქალი Females	კაცი Males	ქალი Females
	2013		2014		2015	
- 20	935	4 399	784	3 998	719	3 523
20 - 24	8 668	11 624	7 806	10 211	6 882	9 054
25 - 29	9 121	7 826	8 346	6 917	7 894	6 567
30 - 34	6 217	4 740	5 564	4 306	5 147	4 161
35 - 39	3 988	2 822	3 619	2 569	3 379	2 560
40 - 44	2 544	1 543	2 162	1 491	2 141	1 474
45 - 49	1 499	801	1 295	851	1 281	791
50 - 54	809	495	885	567	753	510
55 - 59	430	233	455	310	411	275
60+	397	136	610	306	550	242
არ არის მითითებული/Not stated	85	74	0	0	0	0
<b>სულ /Total</b>	<b>34 693</b>	<b>34 693</b>	<b>31 526</b>	<b>31 526</b>	<b>29 157</b>	<b>29 157</b>
	2016		2017		2018	
- 20	458	2 545	386	2 213	326	2 054
20 - 24	5 695	7 978	5 051	7 320	4 559	6 739
25 - 29	7 174	6 096	6 970	5 892	6 796	5 875
30 - 34	4 533	3 514	4 328	3 362	4 395	3 367
35 - 39	2 919	2 204	2 764	2 047	2 857	2 244
40 - 44	1 848	1 237	1 761	1 281	1 769	1 236
45 - 49	1 040	673	1 040	742	1 044	766
50 - 54	592	423	636	392	595	405
55 - 59	386	234	325	251	402	277
60+	456	197	423	184	459	239
არ არის მითითებული/Not stated	0	0	0	0	0	0
<b>სულ /Total</b>	<b>25 101</b>	<b>25 101</b>	<b>23 684</b>	<b>23 684</b>	<b>23 202</b>	<b>23 202</b>
	2019		2020		2021	
- 20	294	1 933	227	1 268	254	1 653
20 - 24	4 323	6 404	3 075	4 649	3 780	5 718
25 - 29	6 702	5 801	4 794	4 173	6 055	5 381
30 - 34	4 418	3 385	3 109	2 337	4 650	3 619
35 - 39	2 818	2 256	1 925	1 524	2 947	2 542
40 - 44	1 876	1 479	1 260	1 000	2 081	1 634
45 - 49	1 122	897	792	647	1 345	1 135
50 - 54	723	532	485	355	853	705
55 - 59	484	321	358	215	538	369
60+	525	277	334	191	652	399
არ არის მითითებული/Not stated	0	0	0	0	0	0
<b>სულ /Total</b>	<b>23 285</b>	<b>23 285</b>	<b>16 359</b>	<b>16 359</b>	<b>23 155</b>	<b>23 155</b>

ასაკობრივი ჯგუფები Age groups	კაცი Males	ქალი Females	კაცი Males	ქალი Females	კაცი Males	ქალი Females
	2022		2023			
- 20	258	1 571	218	1 347		
20 - 24	3 946	6 180	3 327	5 044		
25 - 29	6 439	5 921	5 378	4 913		
30 - 34	5 518	4 320	4 640	3 676		
35 - 39	3 553	2 935	3 009	2 587		
40 - 44	2 347	2 057	2 022	1 690		
45 - 49	1 657	1 344	1 404	1 300		
50 - 54	994	815	915	751		
55 - 59	613	444	560	434		
60+	723	461	802	533		
არ არის მითითებული/Not stated	0	0	0	0		
<b>სულ /Total</b>	<b>26 048</b>	<b>26 048</b>	<b>22 275</b>	<b>22 275</b>		

დაქორწინებულთა რიცხოვნობა სქესისა და ასაკობრივი ჯგუფების მიხედვით – პირველი ქორწინება (ერთეული)  
**Number of married people by sex and age groups – first marriage (units)**

ასაკობრივი ჯგუფები Age groups	კაცი Males	ქალი Females	კაცი Males	ქალი Females	კაცი Males	ქალი Females
	2013		2014		2015	
- 20	929	4 379	780	3 979	716	3 512
20 - 24	8 566	11 437	7 702	10 013	6 806	8 882
25 - 29	8 780	7 480	7 987	6 494	7 488	6 142
30 - 34	5 786	4 388	5 011	3 801	4 559	3 620
35 - 39	3 485	2 434	3 103	2 128	2 793	2 065
40 - 44	2 131	1 257	1 693	1 066	1 635	1 030
45 - 49	1 164	621	898	542	900	491
50 - 54	593	341	519	323	433	278
55 - 59	285	153	228	31	202	149
60+	266	94	273	17	217	107
არ არის მითითებული/Not stated	75	69	0	0	0	0
<b>სულ /Total</b>	<b>32 060</b>	<b>32 653</b>	<b>28 194</b>	<b>28 394</b>	<b>25 749</b>	<b>26 276</b>
	2016		2017		2018	
- 20	457	2 536	386	2 197	325	2 042
20 - 24	5 611	7 805	4 979	7 144	4 496	6 541
25 - 29	6 816	5 642	6 601	5 400	6 395	5 354
30 - 34	3 990	3 001	3 758	2 813	3 748	2 762
35 - 39	2 370	1 780	2 178	1 649	2 226	1 738
40 - 44	1 380	906	1 325	894	1 256	862
45 - 49	738	439	717	453	671	497
50 - 54	366	229	371	216	366	216
55 - 59	193	110	172	118	196	129
60+	167	79	168	83	139	84
არ არის მითითებული/Not stated	0	0	0	0	0	0
<b>სულ /Total</b>	<b>22 088</b>	<b>22 527</b>	<b>20 655</b>	<b>20 967</b>	<b>19 818</b>	<b>20 225</b>
	2019		2020		2021	
- 20	292	1 920	227	1 261	253	1 644
20 - 24	4 246	6 214	3 022	4 529	3 723	5 533
25 - 29	6 227	5 212	4 519	3 817	5 651	4 816
30 - 34	3 666	2 696	2 631	1 883	3 801	2 781
35 - 39	2 064	1 667	1 431	1 122	2 118	1 818
40 - 44	1 254	985	859	687	1 338	1 058
45 - 49	664	544	504	417	781	663
50 - 54	429	266	316	217	493	368
55 - 59	217	140	186	102	262	179
60+	161	90	124	66	231	137
არ არის მითითებული/Not stated	0	0	0	0	0	0
<b>სულ /Total</b>	<b>19 220</b>	<b>19 734</b>	<b>13 819</b>	<b>14 101</b>	<b>18 651</b>	<b>18 997</b>

ასაკობრივი ჯგუფები Age groups	კაცი Males	ქალი Females	კაცი Males	ქალი Females	კაცი Males	ქალი Females
	2022		2023			
- 20	257	1 557	217	1 333		
20 - 24	3 864	5 948	3 246	4 835		
25 - 29	6 016	5 326	5 002	4 424		
30 - 34	4 476	3 340	3 778	2 832		
35 - 39	2 492	2 047	2 066	1 696		
40 - 44	1 519	1 325	1 250	1 093		
45 - 49	967	798	801	780		
50 - 54	561	416	517	400		
55 - 59	301	205	293	204		
60+	273	182	288	191		
არ არის მითითებული/Not stated	0	0	0	0		
<b>სულ /Total</b>	<b>20 726</b>	<b>21 144</b>	<b>17 458</b>	<b>17 788</b>		

დაქორწინებულთა რიცხოვნობა სქესისა და ასაკობრივი ჯგუფების მიხედვით –  
განმეორებითი ქორწინება (ერთეული)  
Number of married people by sex and age groups – remarriage (units)

ასაკობრივი ჯგუფები Age groups	კაცი Males	ქალი Females	კაცი Males	ქალი Females	კაცი Males	ქალი Females
	2013		2014		2015	
- 20	1	9	1	11	3	11
20 - 24	82	160	99	193	76	171
25 - 29	307	330	350	415	404	425
30 - 34	405	342	547	490	587	538
35 - 39	497	375	504	427	584	494
40 - 44	404	282	457	408	505	444
45 - 49	326	178	378	292	381	300
50 - 54	214	152	350	222	319	231
55 - 59	143	80	209	132	209	126
60+	131	42	276	110	331	135
არ არის მითითებული/Not stated	9	5	0	0	0	0
<b>სულ /Total</b>	<b>2 519</b>	<b>1 955</b>	<b>3 171</b>	<b>2 700</b>	<b>3 399</b>	<b>2 875</b>
	2016		2017		2018	
- 20	1	9	0	16	0	10
20 - 24	84	173	72	176	62	190
25 - 29	358	454	369	492	392	510
30 - 34	543	513	570	549	636	599
35 - 39	549	424	586	398	623	504
40 - 44	468	331	436	387	511	373
45 - 49	301	234	323	288	368	266
50 - 54	226	194	265	176	227	189
55 - 59	193	124	153	133	206	147
60+	288	118	255	101	315	154
არ არის მითითებული/Not stated	0	0	0	0	0	0
<b>სულ /Total</b>	<b>3 011</b>	<b>2 574</b>	<b>3 029</b>	<b>2 716</b>	<b>3 340</b>	<b>2 942</b>
	2019		2020		2021	
- 20	2	10	0	3	1	7
20 - 24	74	186	50	114	55	172
25 - 29	461	583	268	353	397	555
30 - 34	741	680	471	451	837	829
35 - 39	747	586	484	397	818	715
40 - 44	616	491	398	311	731	567
45 - 49	454	351	286	227	554	468
50 - 54	292	263	169	137	351	336
55 - 59	267	180	171	112	273	187
60+	361	185	205	122	418	261
არ არის მითითებული/Not stated	0	0	0	0	0	0
<b>სულ /Total</b>	<b>4 015</b>	<b>3 515</b>	<b>2 502</b>	<b>2 227</b>	<b>4 435</b>	<b>4 097</b>

ასაკობრივი ჯგუფები Age groups	კაცი Males	ქალი Females	კაცი Males	ქალი Females	კაცი Males	ქალი Females
	2022		2023			
- 20	1	13	1	11		
20 - 24	78	227	80	205		
25 - 29	414	591	361	480		
30 - 34	1 033	968	853	835		
35 - 39	1 048	880	933	885		
40 - 44	818	727	767	594		
45 - 49	683	543	597	515		
50 - 54	432	398	394	345		
55 - 59	311	238	266	229		
60+	444	275	507	341		
არ არის მითითებული/Not stated	0	0	0	0		
<b>სულ /Total</b>	<b>5 262</b>	<b>4 860</b>	<b>4 759</b>	<b>4 440</b>		



**დაქორწინებულთა საშუალო ასაკი სქესისა და ქორწინების რიგითობის მიხედვით (წელი)**  
**Mean age of spouses (in years) by sex and order of marriages**

წელი Year	ყველა ქორწინება Total		პირველი ქორწინება First marriage		განმეორებითი ქორწინება Remarriage	
	კაცი Males	ქალი Females	კაცი Males	ქალი Females	კაცი Males	ქალი Females
2011	30.2	26.5	29.4	25.9	43.0	39.0
2012	30.8	27.2	29.8	26.5	42.6	38.5
2013	30.9	27.4	30.1	26.8	40.5	37.3
2014	31.3	28.1	30.0	26.6	42.1	38.7
2015	31.4	28.2	30.0	27.1	42.1	38.8
2016	31.4	28.3	30.1	27.2	41.6	38.1
2017	31.6	28.6	30.2	27.4	41.1	37.8
2018	32.0	29.0	30.4	27.7	41.5	38.2
2019	32.6	29.7	30.7	28.1	41.7	38.9
2020	32.4	29.6	30.7	28.1	40.7	37.9
2021	33.6	30.9	31.5	29.0	42.2	39.7
2022	33.9	31.4	31.9	29.4	42.0	39.7
2023	34.4	31.9	32.1	29.7	42.7	40.5

დაქორწინებულთა რიცხოვნობა წინა ქორწინებითი მდგომარეობისა და სქესის მიხედვით  
(ერთეული)

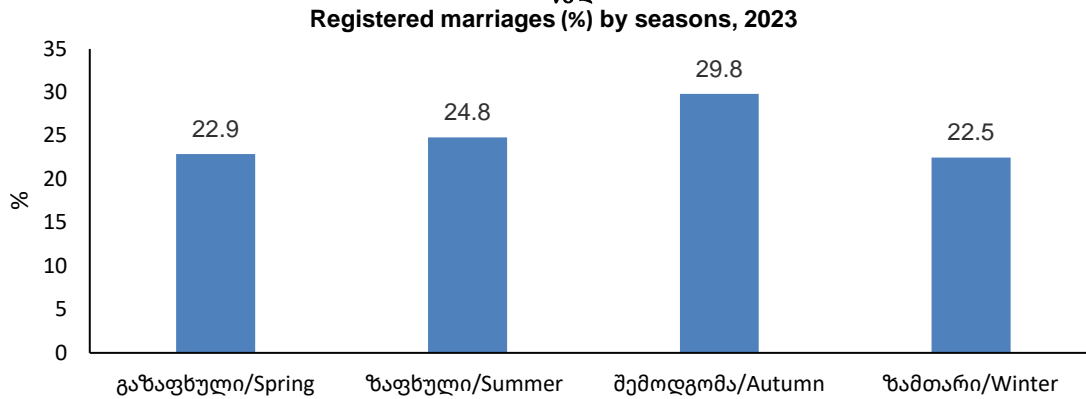
Number of married people by previous marital status and sex (units)

წელი Year	სულ Total	წინა ქორწინებითი მდგომარეობა Previous marital status			
		არასოდეს ყოფილა დაქორწინებული Never married	ქვრივი Widowed	განქორწინებული Divorced	არ არის მითითებული Not stated
კაცი/Males					
2011	30 863	29 028	191	1 642	2
2012	30 412	28 197	192	1 936	87
2013	34 693	32 060	113	2 406	114
2014	31 526	28 194	259	2 912	161
2015	29 157	25 749	221	3 178	9
2016	25 101	22 088	181	2 830	2
2017	23 684	20 655	146	2 883	0
2018	23 202	19 818	165	3 175	44
2019	23 285	19 220	141	3 874	50
2020	16 359	13 819	96	2 406	38
2021	23 155	18 651	168	4 267	69
2022	26 048	20 726	166	5 096	60
2023	22 275	17 458	158	4 601	58
ქალი/Females					
2011	30 863	29 444	171	1 245	3
2012	30 412	28 612	194	1 528	78
2013	34 693	32 653	85	1 870	85
2014	31 526	28 394	280	2 420	432
2015	29 157	26 276	286	2 589	6
2016	25 101	22 527	214	2 360	0
2017	23 684	20 967	207	2 509	1
2018	23 202	20 225	229	2 713	35
2019	23 285	19 734	238	3 277	36
2020	16 359	14 101	157	2 070	31
2021	23 155	18 997	336	3 761	61
2022	26 048	21 144	328	4 532	44
2023	22 275	17 788	284	4 156	47

**რეგისტრირებულ ქორწინებათა რაოდენობა თვეების მიხედვით (ერთეული)  
Number of registered marriages by month (units)**

წელი Year	სულ Total	თვე Month											
		I	II	III	IV	V	VI	VII	VIII	IX	X	XI	XII
2011	30 863	2 620	2 553	2 312	2 045	2 260	2 687	2 610	2 734	3 179	2 860	2 975	2 028
2012	30 412	2 565	2 391	1 812	2 466	2 368	2 426	2 601	2 997	3 009	2 830	3 001	1 946
2013	34 693	2 299	4 303	3 871	2 100	1 901	2 845	2 725	2 869	3 313	3 137	3 446	1 884
2014	31 526	2 398	2 630	1 942	2 402	2 031	2 674	2 682	2 596	3 337	3 370	3 142	2 322
2015	29 157	2 425	2 497	1 930	2 774	1 997	2 271	2 465	2 293	2 997	2 838	2 731	1 939
2016	25 101	1 753	2 222	1 881	1 611	1 496	2 424	2 173	2 259	2 661	2 384	2 571	1 666
2017	23 684	1 915	1 923	1 429	1 809	1 551	1 950	1 943	1 930	2 538	2 470	2 579	1 647
2018	23 202	1 860	1 955	1 514	2 051	1 419	1 623	1 874	1 985	2 367	2 546	2 314	1 694
2019	23 285	1 791	1 836	1 686	1 533	1 677	1 957	1 999	2 028	2 413	2 592	2 244	1 529
2020	16 359	1 827	1 945	857	3	524	1 230	1 618	1 680	1 928	1 960	1 430	1 357
2021	23 155	1 099	1 416	1 729	1 661	1 176	2 083	2 446	2 329	2 319	2 581	2 434	1 882
2022	26 048	1 615	1 896	1 792	1 850	1 907	2 318	2 419	2 306	2 690	3 034	2 484	1 737
2023	22 275	1 743	1 718	1 724	1 714	1 665	1 807	1 834	1 883	2 326	2 284	2 030	1 547

**რეგისტრირებულ ქორწინებათა განაწილება (%) წელიწადის დროების მიხედვით, 2023 წელი**



განქორწინება  
**Divorces**

განქორწინებათა განაწილება სხვადასხვა მახასიათებლების მიხედვით  
**Divorces by selected characteristics**

მახასიათებლები	2015	2016	2017	2018	2019	2020	2021	2022	2023	Characteristics
<b>რეგისტრირებული განქორწინებები (ერთეული)</b>										<b>Divorces (units)</b>
განქორწინებათა რაოდენობა, განქორწინების კოეფიციენტი, 1 000 კაცზე	9 112	9 539	10 222	10 288	11 205	7 643	10 654	14 098	13 664	Number of divorces
	2.4	2.6	2.7	2.8	3.0	2.1	2.9	3.8	3.7	Divorce rate, per 1 000 population
<b>რეგიონები</b>										<b>Regions</b>
თბილისი	3 601	3 688	3 731	3 898	3 918	2 894	3 826	4 934	4 688	Tbilisi
აჭარის არ	678	717	678	761	873	565	741	1 025	1 054	Adjara A.R.
გურია	157	230	237	252	259	187	286	368	355	Guria
იმერეთი	1 409	1 450	1 739	1 668	2 023	1 316	1 831	2 509	2 285	Imereti
კახეთი	653	676	783	727	842	505	772	1 023	965	Kakheti
მცხეთა-მთიანეთი	197	233	222	234	232	134	183	249	259	Mtskheta-Mtianeti
რაჭა-ლეჩხუმი და ქვემო სვანეთი	59	56	72	70	81	53	89	103	90	Racha-Lechkhumi and Kvemo Svaneti
სამეგრელო-ზემო სვანეთი	654	725	825	813	1 021	694	969	1 391	1 507	Samegrelo-Zemo Svaneti
სამცხე-ჯავახეთი	188	202	217	233	235	171	271	299	287	Samtskhe-Javakheti
ქვემო ქართლი	1 013	982	1 067	994	1 107	705	1 003	1 283	1 331	Kvemo Kartli
შიდა ქართლი	503	580	651	638	614	419	683	914	843	Shida Kartli
<b>საშუალო ასაკი განქორწინებისას (წელი)</b>										<b>Mean age at divorce (in years)</b>
კაცი	39.5	39.6	39.5	40.1	40.4	40.1	40.4	40.8	41.1	Males
ქალი	36.4	36.7	36.7	37.2	37.7	37.3	37.9	38.2	38.5	Females
<b>ქორწინების ხანგრძლივობა</b>										<b>Duration of marriage</b>
0-4 წელი	2 973	3 064	3 331	3 194	3 662	2 477	3 497	4 655	4 767	0 to 4 years
5-9 წელი	2 030	2 274	2 501	2 537	2 570	1 831	2 421	3 085	2 675	5 to 9 years
10-24 წელი	2 849	2 735	2 792	2 896	3 099	2 237	3 185	4 310	4 266	10 to 25 years
25 +	1 215	1 410	1 555	1 616	1 821	1 067	1 486	1 936	1 890	25 +
არ არის მითითებული	45	56	43	45	53	31	65	112	66	Not stated
<b>საერთო შვილების რიცხოვნობა განქორწინებისას (ერთეული)</b>										<b>Children from divorced marriages (units)</b>
0	1 679	1 860	2 009	2 101	2 405	1 609	2 489	2 969	3 062	0
1	2 337	2 443	2 637	2 521	2 601	1 877	2 467	3 026	2 662	1
2	1 663	1 612	1 844	1 890	2 035	1 373	1 997	2 813	2 505	2
3 და მეტი	378	389	484	557	574	461	649	1 001	1 064	3 and more
არ არის მითითებული	3 055	3 235	3 248	3 219	3 590	2 323	3 052	4 289	4 371	Not stated

რეგისტრირებულ განქორწინებათა რაოდენობა და განქორწინების ზოგადი კოეფიციენტი  
 საქალაქო-სასოფლო დასახლებების მიხედვით  
**Number of registered divorces and crude divorce rate by urban-rural settlements**

წელი Year	რაოდენობა (ერთეული) Number (units)			კოეფიციენტი მოსახლეობის 1 000 კაცზე Rate per 1 000 population		
	სულ Total	საქალაქო დასახლება Urban	სასოფლო დასახლება Rural	სულ Total	საქალაქო დასახლება Urban	სასოფლო დასახლება Rural
2011	5 850	4 384	1 466	1.6	2.1	0.9
2012	7 136	5 158	1 978	1.9	2.4	1.2
2013	8 089	5 693	2 396	2.2	2.7	1.5
2014	9 119	6 253	2 866	2.5	2.9	1.8
2015	9 112	6 320	2 792	2.4	2.9	1.8
2016	9 539	6 565	2 974	2.6	3.0	1.9
2017	10 222	7 053	3 169	2.7	3.3	2.0
2018	10 288	7 122	3 166	2.8	3.3	2.0
2019	11 205	7 556	3 649	3.0	3.5	2.4
2020	7 643	5 256	2 387	2.1	2.4	1.6
2021	10 654	7 091	3 563	2.9	3.2	2.4
2022	14 098	9 330	4 768	3.8	4.2	3.2
2023	13 664	8 776	4 888	3.7	3.9	3.3

განქორწინებულთა რიცხოვნობა სქესისა და ასაკობრივი ჯგუფების მიხედვით (ერთეული)  
**Number of divorced people by sex and age groups (units)**

ასაკობრივი ჯგუფები Age groups	კაცი Males	ქალი Females	კაცი Males	ქალი Females	კაცი Males	ქალი Females
	2013		2014		2015	
- 20	20	84	21	91	19	96
20 - 24	424	908	501	1 016	448	919
25 - 29	1 128	1 429	1 265	1 639	1 254	1 646
30 - 34	1 427	1 470	1 568	1 682	1 649	1 730
35 - 39	1 452	1 481	1 636	1 520	1 700	1 511
40 - 44	1 280	1 128	1 398	1 232	1 368	1 251
45 - 49	984	740	1 059	885	990	808
50 - 54	708	499	887	587	780	615
55 - 59	364	202	427	280	464	322
60+	285	133	357	187	440	214
არ არის მითითებული/Not stated	17	15	0	0	0	0
<b>სულ /Total</b>	<b>8 089</b>	<b>8 089</b>	<b>9 119</b>	<b>9 119</b>	<b>9 112</b>	<b>9 112</b>
	2016		2017		2018	
- 20	18	87	21	91	15	58
20 - 24	446	881	445	898	358	799
25 - 29	1 387	1 817	1 531	2 006	1 453	1 901
30 - 34	1 698	1 750	1 945	1 966	1 904	2 108
35 - 39	1 611	1 512	1 717	1 614	1 802	1 647
40 - 44	1 440	1 344	1 438	1 266	1 494	1 282
45 - 49	1 097	887	1 140	1 039	1 160	1 016
50 - 54	843	685	894	655	855	688
55 - 59	518	344	579	417	656	473
60+	481	232	512	270	591	316
არ არის მითითებული/Not stated	0	0	0	0	0	0
<b>სულ /Total</b>	<b>9 539</b>	<b>9 539</b>	<b>10 222</b>	<b>10 222</b>	<b>10 288</b>	<b>10 288</b>
	2019		2020		2021	
- 20	7	63	5	31	11	37
20 - 24	387	888	238	568	307	723
25 - 29	1 473	1 950	1 018	1 356	1 270	1 717
30 - 34	2 126	2 149	1 427	1 565	2 097	2 218
35 - 39	1 935	1 901	1 431	1 369	1 993	1 890
40 - 44	1 682	1 435	1 183	978	1 606	1 429
45 - 49	1 256	1 121	906	725	1 274	1 068
50 - 54	857	726	553	460	818	683
55 - 59	737	544	465	333	587	438
60+	745	428	417	258	691	451
არ არის მითითებული/Not stated	0	0	0	0	0	0
<b>სულ /Total</b>	<b>11 205</b>	<b>11 205</b>	<b>7 643</b>	<b>7 643</b>	<b>10 654</b>	<b>10 654</b>

ასაკობრივი ჯგუფები Age groups	კაცი Males	ქალი Females	კაცი Males	ქალი Females	კაცი Males	ქალი Females
	2022		2023			
- 20	13	68	14	72		
20 - 24	352	852	383	848		
25 - 29	1 463	2 012	1 384	1 938		
30 - 34	2 730	3 044	2 590	2 818		
35 - 39	2 806	2 606	2 621	2 566		
40 - 44	2 204	1 918	2 195	1 806		
45 - 49	1 692	1 468	1 562	1 363		
50 - 54	1 114	912	1 102	906		
55 - 59	737	554	732	636		
60+	987	664	1 081	711		
არ არის მითითებული/Not stated	0	0	0	0		
<b>სულ /Total</b>	<b>14 098</b>	<b>14 098</b>	<b>13 664</b>	<b>13 664</b>		

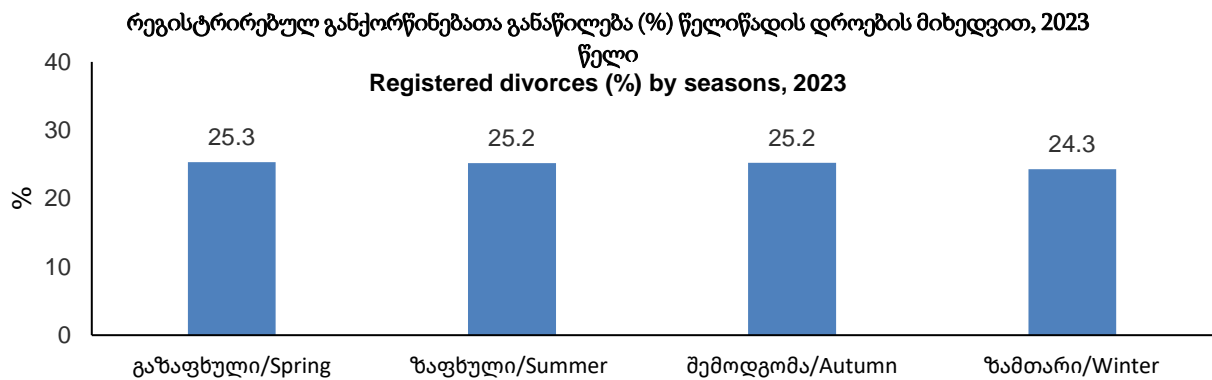


**რეგისტრირებულ განქორწინებათა რაოდენობა ქორწინების ხანგრძლივობის მიხედვით**  
**Number of registered divorces by duration of marriage**

წელი Year	სულ Total	ქორწინების ხანგრძლივობა განქორწინების რეგისტრაციისას (წელი) Duration of marriage at the moment of divorce registration (in years)									არ არის მიითითე- ბული Not stated	ქორწინების საშუალო ხანგრძლივობა (წელი) Average length of marriage (in years)
		0	1	2	3	4	5-9	10-14	15-19	20+		
2011	5 850	317	296	315	302	294	1 045	817	898	1 430	136	11.7
2012	7 136	422	379	393	405	395	1 320	894	1 034	1 825	69	11.6
2013	8 089	544	412	468	483	491	1 644	1 019	1 119	1 898	11	11.1
2014	9 119	790	528	534	514	530	1 955	1 010	974	2 250	34	10.7
2015	9 112	927	549	505	476	516	2 030	995	971	2 099	44	10.4
2016	9 539	843	636	596	528	461	2 274	1 047	802	2 296	56	10.4
2017	10 222	922	607	635	599	568	2 501	1 207	754	2 386	43	10.2
2018	10 288	860	593	570	597	574	2 537	1 424	741	2 347	45	10.3
2019	11 205	1 188	700	537	579	658	2 570	1 595	769	2 556	53	10.1
2020	7 643	771	511	416	389	390	1 831	1 242	534	1 528	31	11.1
2021	10 654	1 136	673	625	553	510	2 421	1 865	738	2 068	65	11.1
2022	14 098	1 962	674	659	702	658	3 085	2 492	1 124	2 630	112	11.1
2023	13 664	1 965	1 044	582	569	607	2 675	2 511	1 168	2 477	66	11.1

**რეგისტრირებულ განქორწინებათა რაოდენობა თვეების მიხედვით (ერთეული)  
Number of registered divorces by month (units)**

წელი Year	სულ Total	თვე Month											
		I	II	III	IV	V	VI	VII	VIII	IX	X	XI	XII
2011	5 850	418	438	461	473	420	465	526	553	529	510	545	512
2012	7 136	489	649	565	518	649	563	655	685	577	640	577	569
2013	8 089	538	629	587	618	596	625	804	751	773	774	730	664
2014	9 119	681	727	739	676	732	779	806	739	860	863	674	843
2015	9 112	667	708	799	679	725	856	830	698	833	783	724	810
2016	9 539	594	722	796	769	701	853	835	975	910	782	789	813
2017	10 222	798	839	925	673	774	927	805	883	903	970	907	818
2018	10 288	898	883	867	724	863	831	847	904	834	994	775	868
2019	11 205	759	912	952	861	953	860	1 046	917	982	1 078	950	935
2020	7 643	849	921	718	56	222	648	784	630	760	735	634	686
2021	10 654	537	761	932	828	604	1 017	1 012	931	941	956	1 065	1 070
2022	14 098	872	1 001	1 152	1 063	1 212	1 328	1 271	1 247	1 280	1 353	1 146	1 173
2023	13 664	1 043	1 150	1 274	966	1 218	1 178	1 155	1 109	1 162	1 172	1 111	1 126



რეგიონები და თვითმმართველი  
ერთეულები  
**Regions and self-governed units**

მოსახლეობის რიცხოვნობა რეგიონების, თვითმმართველი ერთეულების და საქალაქო-სასოფლო დასახლებების მიხედვით, 1 იანვრის მდგომარეობით (2015-2019) (ათასი)  
**Number of population by regions, self-governed units and urban-rural settlements, as of 1 January (2015-2019) (thousands)**

რეგიონი, თვითმმართველი ერთეული	2015	2016	2017	2018	2019	Regions, self-governed units
<b>საქართველო</b>	<b>3 721.9</b>	<b>3 728.6</b>	<b>3 726.4</b>	<b>3 729.6</b>	<b>3 723.5</b>	<b>Georgia</b>
საქალაქო დასახლება	2 135.6	2 151.5	2 161.9	2 174.8	2 184.3	Urban
სასოფლო დასახლება	1 586.3	1 577.1	1 564.5	1 554.8	1 539.1	Rural
<b>თბილისი</b>	<b>1 115.7</b>	<b>1 132.0</b>	<b>1 145.5</b>	<b>1 158.7</b>	<b>1 171.1</b>	<b>Tbilisi</b>
საქალაქო დასახლება	1 085.6	1 101.7	1 115.1	1 128.4	1 140.7	Urban
სასოფლო დასახლება	30.1	30.2	30.4	30.3	30.4	Rural
<b>აჭარის ავტონომიური რესპუბლიკა</b>	<b>336.6</b>	<b>340.2</b>	<b>343.0</b>	<b>346.3</b>	<b>349.0</b>	<b>Autonomous Republic of Adjara</b>
საქალაქო დასახლება	187.1	190.1	192.6	195.2	197.7	Urban
სასოფლო დასახლება	149.5	150.0	150.4	151.1	151.4	Rural
ქ. ბათუმის მუნიციპალიტეტი	155.2	158.2	160.8	163.4	166.0	C. Batumi Municipality
ქედის მუნიციპალიტეტი	16.7	16.8	16.8	16.8	16.8	Keda Municipality
საქალაქო დასახლება	1.5	1.4	1.4	1.4	1.4	Urban
სასოფლო დასახლება	15.3	15.3	15.4	15.4	15.5	Rural
ქობულეთის მუნიციპალიტეტი	74.5	74.1	73.6	73.4	72.8	Kobuleti Municipality
საქალაქო დასახლება	28.7	28.8	28.7	28.7	28.6	Urban
სასოფლო დასახლება	45.7	45.3	44.9	44.7	44.2	Rural
შუახევის მუნიციპალიტეტი	15.2	15.1	15.1	15.1	15.1	Shuakhevi Municipality
საქალაქო დასახლება	0.8	0.8	0.7	0.7	0.7	Urban
სასოფლო დასახლება	14.4	14.4	14.4	14.4	14.4	Rural
ხელვაჩაურის მუნიციპალიტეტი	51.1	51.5	51.8	52.1	52.4	Khelvachauri Municipality
საქალაქო დასახლება						Urban
სასოფლო დასახლება	51.1	51.5	51.8	52.1	52.4	Rural
ხულოს მუნიციპალიტეტი	24.0	24.5	25.0	25.5	25.9	Khulo Municipality
საქალაქო დასახლება	1.0	1.0	1.0	1.0	1.0	Urban
სასოფლო დასახლება	23.0	23.5	24.0	24.5	24.9	Rural
<b>გურია</b>	<b>113.3</b>	<b>112.4</b>	<b>111.5</b>	<b>110.5</b>	<b>109.4</b>	<b>Guria</b>
საქალაქო დასახლება	32.1	31.9	31.8	31.6	31.4	Urban
სასოფლო დასახლება	81.2	80.5	79.7	78.9	78.0	Rural
ქ. ოზურგეთი	15.0	14.9	14.8			C. Ozurgeti
ლანჩხუთის მუნიციპალიტეტი	31.5	31.3	31.1	30.8	30.5	Lanchkhuti Municipality
საქალაქო დასახლება	6.5	6.4	6.4	6.4	6.3	Urban
სასოფლო დასახლება	25.0	24.9	24.7	24.4	24.2	Rural

რეგიონი, თვითმმართველი ერთეული	2015	2016	2017	2018	2019	Regions, self-governed units
ოზურგეთის მუნიციპალიტეტი	47.8	47.4	47.0	61.3	60.6	Ozurgeti Municipality
საქალაქო დასახლება	8.8	8.8	8.9	23.5	23.4	Urban
სასოფლო დასახლება	39.0	38.6	38.1	37.8	37.2	Rural
ჩოხატაურის მუნიციპალიტეტი	19.0	18.8	18.6	18.4	18.3	Chokhatauri Municipality
საქალაქო დასახლება	1.8	1.8	1.7	1.7	1.7	Urban
სასოფლო დასახლება	17.2	17.0	16.9	16.7	16.6	Rural
<b>იმერეთი</b>	<b>531.0</b>	<b>523.7</b>	<b>514.4</b>	<b>507.0</b>	<b>497.4</b>	<b>Imereti</b>
საქალაქო დასახლება	258.1	255.0	250.8	247.8	244.9	Urban
სასოფლო დასახლება	272.8	268.7	263.6	259.2	252.5	Rural
ქ. ქუთაისის მუნიციპალიტეტი	147.3	145.4	142.8	141.0	138.2	C. Kutaisi Municipality
ბაღდათის მუნიციპალიტეტი	21.3	20.9	20.3	19.8	19.3	Baghdati Municipality
საქალაქო დასახლება	3.6	3.6	3.4	3.4	3.3	Urban
სასოფლო დასახლება	17.7	17.3	16.8	16.5	16.0	Rural
ვანის მუნიციპალიტეტი	24.3	23.8	23.3	22.8	22.2	Vani Municipality
საქალაქო დასახლება	3.8	3.7	3.7	3.6	3.6	Urban
სასოფლო დასახლება	20.5	20.1	19.6	19.2	18.7	Rural
ზესტაფონის მუნიციპალიტეტი	57.6	57.3	56.9	56.5	56.0	Zestaponi Municipality
საქალაქო დასახლება	21.0	21.0	20.9	20.8	22.2	Urban
სასოფლო დასახლება	36.7	36.4	36.0	35.7	33.8	Rural
თერჯოლის მუნიციპალიტეტი	35.1	34.6	33.9	33.3	32.6	Terjola Municipality
საქალაქო დასახლება	4.7	4.7	4.7	4.7	4.8	Urban
სასოფლო დასახლება	30.4	29.9	29.2	28.6	27.8	Rural
სამტრედიის მუნიციპალიტეტი	48.2	47.6	46.7	45.9	45.0	Samtredia Municipality
საქალაქო დასახლება	26.9	26.5	26.0	25.6	25.1	Urban
სასოფლო დასახლება	21.3	21.1	20.7	20.3	19.9	Rural
საჩხერის მუნიციპალიტეტი	37.5	37.1	36.7	36.3	35.8	Sachkhere Municipality
საქალაქო დასახლება	6.1	6.0	6.0	5.9	5.9	Urban
სასოფლო დასახლება	31.4	31.1	30.7	30.4	30.0	Rural
ტყიბულის მუნიციპალიტეტი	20.7	20.3	19.8	19.3	18.8	Tkibuli Municipality
საქალაქო დასახლება	9.8	9.7	9.5	9.4	9.2	Urban
სასოფლო დასახლება	10.9	10.6	10.3	10.0	9.6	Rural
წყალტუბოს მუნიციპალიტეტი	55.8	54.4	52.8	51.4	49.7	Tskaltubo Municipality
საქალაქო დასახლება	11.2	10.8	10.4	10.1	9.7	Urban
სასოფლო დასახლება	44.7	43.5	42.3	41.3	40.0	Rural

რეგიონი, თვითმმართველი ერთეული	2015	2016	2017	2018	2019	Regions, self-governed units
ჭიათურის მუნიციპალიტეტი	40.0	39.9	39.5	39.3	39.0	Chiatura Municipality
საქალაქო დასახლება	12.8	12.8	12.7	12.7	12.6	Urban
სასოფლო დასახლება	27.2	27.1	26.8	26.6	26.3	Rural
ხარაგაულის მუნიციპალიტეტი	19.5	19.4	19.2	19.1	18.9	Kharagauli Municipality
საქალაქო დასახლება	2.0	1.9	1.9	1.9	1.9	Urban
სასოფლო დასახლება	17.6	17.5	17.3	17.2	17.0	Rural
ხონის მუნიციპალიტეტი	23.5	23.1	22.6	22.2	21.8	Khoni Municipality
საქალაქო დასახლება	9.0	8.9	8.7	8.6	8.5	Urban
სასოფლო დასახლება	14.4	14.2	13.9	13.6	13.3	Rural
<b>კახეთი</b>	<b>318.8</b>	<b>317.8</b>	<b>315.9</b>	<b>314.7</b>	<b>312.5</b>	<b>Kakheti</b>
საქალაქო დასახლება	72.0	71.9	71.6	71.4	71.0	Urban
სასოფლო დასახლება	246.9	245.9	244.3	243.3	241.5	Rural
ქ. თელავი	19.8	19.8	19.8			C. Telavi
ახმეტის მუნიციპალიტეტი	31.3	31.0	30.5	30.2	29.6	Akhmeta Municipality
საქალაქო დასახლება	7.1	7.0	6.8	6.7	6.6	Urban
სასოფლო დასახლება	24.2	24.0	23.7	23.5	23.0	Rural
გურჯაანის მუნიციპალიტეტი	54.3	53.9	53.5	53.1	52.6	Gurjaani Municipality
საქალაქო დასახლება	8.0	7.9	7.8	7.8	7.7	Urban
სასოფლო დასახლება	46.3	46.0	45.7	45.3	45.0	Rural
დედოფლისწყაროს მუნიციპალიტეტი	21.4	21.3	21.2	21.1	20.9	Dedoplistskaro Municipality
საქალაქო დასახლება	6.0	6.0	5.9	5.8	5.8	Urban
სასოფლო დასახლება	15.4	15.4	15.3	15.3	15.1	Rural
თელავის მუნიციპალიტეტი	38.4	37.9	37.4	56.6	56.0	Telavi Municipality
საქალაქო დასახლება				19.7	19.6	Urban
სასოფლო დასახლება	38.4	37.9	37.4	36.9	36.3	Rural
ლაგოდეხის მუნიციპალიტეტი	41.7	41.6	41.5	41.4	41.3	Lagodekhi Municipality
საქალაქო დასახლება	5.9	5.9	5.9	5.8	5.7	Urban
სასოფლო დასახლება	35.8	35.7	35.6	35.6	35.5	Rural
საგარეჯოს მუნიციპალიტეტი	51.9	52.1	52.1	52.2	52.2	Sagarejo Municipality
საქალაქო დასახლება	10.9	10.9	10.8	10.7	10.6	Urban
სასოფლო დასახლება	41.0	41.2	41.3	41.5	41.6	Rural
სიღნაღის მუნიციპალიტეტი	30.2	30.0	29.8	29.8	29.5	Sighnaghi Municipality
საქალაქო დასახლება	6.4	6.4	6.3	6.4	6.3	Urban
სასოფლო დასახლება	23.8	23.6	23.5	23.4	23.2	Rural
ყვარლის მუნიციპალიტეტი	30.0	30.1	30.2	30.3	30.3	Kvareli Municipality
საქალაქო დასახლება	8.0	8.2	8.3	8.5	8.6	Urban
სასოფლო დასახლება	22.0	22.0	21.8	21.8	21.7	Rural

რეგიონი, თვითმმართველი ერთეული	2015	2016	2017	2018	2019	Regions, self-governed units
<b>მცხეთა-მთიანეთი</b>	<b>94.1</b>	<b>94.1</b>	<b>93.9</b>	<b>93.9</b>	<b>93.6</b>	<b>Mtskheta-Mtianeti</b>
საქალაქო დასახლება	21.5	21.6	21.7	21.9	22.1	Urban
სასოფლო დასახლება	72.6	72.5	72.2	72.0	71.6	Rural
ქ. მცხეთა	7.8	7.7	7.7			C. Mtskheta
დუშეთის მუნიციპალიტეტი	25.9	25.9	26.0	26.1	26.2	Dusheti Municipality
საქალაქო დასახლება	9.3	9.4	9.6	9.7	9.8	Urban
სასოფლო დასახლება	16.5	16.5	16.4	16.4	16.3	Rural
თიანეთის მუნიციპალიტეტი	9.7	9.8	9.9	10.0	10.1	Tianeti Municipality
საქალაქო დასახლება	3.0	3.1	3.1	3.2	3.2	Urban
სასოფლო დასახლება	6.7	6.8	6.8	6.8	6.9	Rural
მცხეთის მუნიციპალიტეტი	46.8	46.7	46.5	54.0	53.6	Mtskheta Municipality
საქალაქო დასახლება				7.6	7.6	Urban
სასოფლო დასახლება	46.8	46.7	46.5	46.4	46.0	Rural
ყაზბეგის მუნიციპალიტეტი	3.9	3.8	3.8	3.8	3.8	Kazbegi Municipality
საქალაქო დასახლება	1.4	1.4	1.4	1.4	1.4	Urban
სასოფლო დასახლება	2.5	2.5	2.4	2.4	2.4	Rural
<b>რაჭა-ლეჩხუმი და ქვემო სვანეთი</b>	<b>32.2</b>	<b>31.5</b>	<b>30.8</b>	<b>30.2</b>	<b>29.7</b>	<b>Racha-Lechkumi and Kvemo Svaneti</b>
საქალაქო დასახლება	7.1	7.0	7.0	6.9	6.8	Urban
სასოფლო დასახლება	25.1	24.5	23.8	23.3	22.9	Rural
ქ. ამბროლაური	2.1	2.1	2.0			C. Ambrolauri
ამბროლაურის მუნიციპალიტეტი	9.1	9.0	8.8	10.7	10.6	Ambrolauri Municipality
საქალაქო დასახლება				2.0	2.0	Urban
სასოფლო დასახლება	9.1	9.0	8.8	8.7	8.6	Rural
ლენტეხის მუნიციპალიტეტი	4.5	4.4	4.3	4.2	4.2	Lentekhi Municipality
საქალაქო დასახლება	1.0	1.0	1.0	1.0	1.0	Urban
სასოფლო დასახლება	3.5	3.4	3.3	3.2	3.2	Rural
ონის მუნიციპალიტეტი	6.2	6.1	6.0	5.9	5.8	Oni Municipality
საქალაქო დასახლება	2.7	2.7	2.7	2.6	2.6	Urban
სასოფლო დასახლება	3.5	3.4	3.3	3.2	3.2	Rural
ცაგერის მუნიციპალიტეტი	10.3	10.0	9.7	9.4	9.1	Tsageri Municipality
საქალაქო დასახლება	1.3	1.3	1.3	1.2	1.2	Urban
სასოფლო დასახლება	9.0	8.7	8.4	8.2	7.9	Rural
<b>სამეგრელო-ზემო სვანეთი</b>	<b>331.8</b>	<b>328.4</b>	<b>324.2</b>	<b>320.8</b>	<b>316.2</b>	<b>Samegrelo-Zemo Svaneti</b>
საქალაქო დასახლება	130.6	129.3	127.7	126.5	125.0	Urban
სასოფლო დასახლება	201.3	199.1	196.5	194.3	191.2	Rural

რეგიონი, თვითმმართველი ერთეული	2015	2016	2017	2018	2019	Regions, self-governed units
ქ. ზუგდიდი	43.8	43.4	42.7			C. Zugdidi
ქ. ფოთის მუნიციპალიტეტი	41.7	41.8	41.7	41.7	41.6	C. Poti Municipality
აბაშის მუნიციპალიტეტი	22.1	21.7	21.2	20.8	20.3	Abasha Municipality
საქალაქო დასახლება	5.0	4.9	4.8	4.7	4.7	Urban
სასოფლო დასახლება	17.2	16.8	16.4	16.1	15.7	Rural
ზუგდიდის მუნიციპალიტეტი	62.9	62.3	61.5	103.3	101.8	Zugdidi Municipality
საქალაქო დასახლება				42.4	42.0	Urban
სასოფლო დასახლება	62.9	62.3	61.5	60.9	59.9	Rural
მარტვილის მუნიციპალიტეტი	33.4	33.1	32.8	32.6	32.2	Martvili Municipality
საქალაქო დასახლება	4.4	4.4	4.3	4.3	4.2	Urban
სასოფლო დასახლება	29.0	28.8	28.5	28.3	27.9	Rural
მესტიის მუნიციპალიტეტი	9.5	9.5	9.5	9.5	9.5	Mestia Municipality
საქალაქო დასახლება	2.0	2.0	1.9	1.9	1.9	Urban
სასოფლო დასახლება	7.5	7.5	7.6	7.6	7.6	Rural
სენაკის მუნიციპალიტეტი	39.3	38.5	37.7	36.9	36.0	Senaki Municipality
საქალაქო დასახლება	21.4	20.9	20.4	19.9	19.3	Urban
სასოფლო დასახლება	17.9	17.6	17.3	17.0	16.7	Rural
ჩხოროწყუს მუნიციპალიტეტი	22.4	22.2	22.1	21.9	21.7	Chkhorotsku Municipality
საქალაქო დასახლება	3.1	3.1	3.0	3.0	2.9	Urban
სასოფლო დასახლება	19.2	19.1	19.1	19.0	18.8	Rural
წალენჯიხის მუნიციპალიტეტი	26.2	25.7	25.2	24.8	24.3	Tsalenjikha Municipality
საქალაქო დასახლება	5.0	4.9	4.8	4.8	4.7	Urban
სასოფლო დასახლება	21.2	20.8	20.4	20.0	19.6	Rural
ხოზის მუნიციპალიტეტი	30.5	30.1	29.7	29.2	28.7	Khobi Municipality
საქალაქო დასახლება	4.2	4.1	4.0	3.9	3.7	Urban
სასოფლო დასახლება	26.3	26.0	25.7	25.4	25.0	Rural
<b>სამცხე-ჯავახეთი</b>	<b>160.3</b>	<b>158.7</b>	<b>157.2</b>	<b>155.9</b>	<b>154.1</b>	<b>Samtskhe-Javakheti</b>
საქალაქო დასახლება	55.1	55.0	55.0	55.0	54.4	Urban
სასოფლო დასახლება	105.2	103.7	102.2	100.9	99.8	Rural
ქ. ახალციხე	16.3	16.4	16.6			C. Akhaltsikhe
ადიგენის მუნიციპალიტეტი	16.5	16.4	16.4	16.3	16.2	Adigeni Municipality
საქალაქო დასახლება	1.8	1.7	1.7	1.7	1.7	Urban
სასოფლო დასახლება	14.7	14.7	14.6	14.6	14.5	Rural
ასპინძის მუნიციპალიტეტი	10.4	10.5	10.5	10.5	10.5	Aspindza Municipality
საქალაქო დასახლება	2.8	2.8	2.7	2.7	2.7	Urban
სასოფლო დასახლება	7.7	7.7	7.8	7.8	7.9	Rural



რეგიონი, თვითმმართველი ერთეული	2015	2016	2017	2018	2019	Regions, self-governed units
ახალქალაქის მუნიციპალიტეტი	44.8	44.2	43.5	42.9	42.3	Akhalkalaki Municipality
საქალაქო დასახლება	8.3	8.2	8.1	8.0	7.9	Urban
სასოფლო დასახლება	36.5	36.0	35.4	34.9	34.3	Rural
ახალციხის მუნიციპალიტეტი	22.9	22.8	22.7	39.4	39.4	Akhaltshikhe Municipality
საქალაქო დასახლება	5.5	5.4	5.4	22.1	22.1	Urban
სასოფლო დასახლება	17.4	17.3	17.3	17.3	17.2	Rural
ბორჯომის მუნიციპალიტეტი	25.4	25.3	25.3	25.2	25.1	Borjomi Municipality
საქალაქო დასახლება	15.4	15.5	15.6	15.7	15.2	Urban
სასოფლო დასახლება	10.0	9.8	9.7	9.6	9.9	Rural
ნინოწმინდის მუნიციპალიტეტი	24.0	23.1	22.2	21.5	20.6	Ninotsminda Municipality
საქალაქო დასახლება	5.1	5.0	4.9	4.8	4.6	Urban
სასოფლო დასახლება	18.9	18.1	17.4	16.7	15.9	Rural
<b>ქვემო ქართლი</b>	<b>425.2</b>	<b>428.0</b>	<b>429.7</b>	<b>432.3</b>	<b>433.2</b>	<b>Kvemo Kartli</b>
საქალაქო დასახლება	181.5	183.6	185.1	187.1	188.4	Urban
სასოფლო დასახლება	243.7	244.4	244.5	245.1	244.7	Rural
ქ. რუსთავის მუნიციპალიტეტი	125.0	126.1	126.8	127.8	128.3	C. Rustavi Municipality
ბოლნისის მუნიციპალიტეტი	54.3	54.7	54.9	55.3	55.4	Bolnisi Municipality
საქალაქო დასახლება	14.0	14.1	14.2	14.3	14.3	Urban
სასოფლო დასახლება	40.3	40.6	40.8	41.0	41.1	Rural
გარდაბნის მუნიციპალიტეტი	81.6	81.6	81.3	81.3	80.8	Gardabani Municipality
საქალაქო დასახლება	11.0	11.1	11.2	11.3	11.3	Urban
სასოფლო დასახლება	70.6	70.5	70.1	70.0	69.5	Rural
დმანისის მუნიციპალიტეტი	19.6	19.8	20.0	20.2	20.4	Dmanisi Municipality
საქალაქო დასახლება	2.7	2.8	2.8	2.8	2.8	Urban
სასოფლო დასახლება	16.9	17.1	17.2	17.4	17.6	Rural
თეთრიწყაროს მუნიციპალიტეტი	21.4	21.6	21.7	21.9	22.1	Tetritskaro Municipality
საქალაქო დასახლება	4.8	4.9	5.0	5.2	5.3	Urban
სასოფლო დასახლება	16.6	16.7	16.7	16.7	16.7	Rural
მარნეულის მუნიციპალიტეტი	104.4	105.2	105.8	106.5	106.8	Marneuli Municipality
საქალაქო დასახლება	20.8	21.3	21.8	22.2	22.7	Urban
სასოფლო დასახლება	83.6	83.9	84.0	84.2	84.1	Rural
წალკის მუნიციპალიტეტი	18.9	19.1	19.2	19.3	19.4	Tsalka Municipality
საქალაქო დასახლება	3.1	3.3	3.4	3.5	3.7	Urban
სასოფლო დასახლება	15.8	15.8	15.8	15.8	15.7	Rural
<b>შიდა ქართლი</b>	<b>262.9</b>	<b>261.9</b>	<b>260.4</b>	<b>259.3</b>	<b>257.3</b>	<b>Shida Kartli</b>
საქალაქო დასახლება	104.9	104.2	103.5	102.9	101.9	Urban
სასოფლო დასახლება	158.0	157.6	157.0	156.4	155.4	Rural
ქ. გორი	47.8	47.4	46.9			C. Gori

რეგიონი, თვითმმართველი ერთეული	2015	2016	2017	2018	2019	Regions, self-governed units
გორის მუნიციპალიტეტი	77.6	77.3	76.9	123.3	122.2	Gori Municipality
საქალაქო დასახლება				46.6	46.0	Urban
სასოფლო დასახლება	77.6	77.3	76.9	76.7	76.1	Rural
კასპის მუნიციპალიტეტი	43.6	43.4	43.1	42.8	42.3	Kaspi Municipality
საქალაქო დასახლება	13.4	13.3	13.3	13.2	13.0	Urban
სასოფლო დასახლება	30.2	30.1	29.9	29.6	29.3	Rural
ქარელის მუნიციპალიტეტი	41.3	41.2	41.2	41.1	41.0	Kareli Municipality
საქალაქო დასახლება	10.0	10.0	10.0	9.9	9.9	Urban
სასოფლო დასახლება	31.3	31.2	31.2	31.2	31.1	Rural
ხაშურის მუნიციპალიტეტი	52.7	52.6	52.3	52.1	51.7	Khashuri Municipality
საქალაქო დასახლება	33.7	33.6	33.3	33.2	32.9	Urban
სასოფლო დასახლება	19.0	19.0	19.0	18.9	18.8	Rural

მოსახლეობის რიცხოვნობა რეგიონების, თვითმმართველი ერთეულების და საქალაქო-სასოფლო დასახლებების მიხედვით, 1 იანვრის მდგომარეობით (2020-2024) (ათასი)  
**Number of population by regions, self-governed units and urban-rural settlements, as of 1 January (2020-2024) (thousands)**

რეგიონი, თვითმმართველი ერთეული	2020	2021	2022	2023	2024	Regions, self-governed units
<b>საქართველო</b>	<b>3 716.9</b>	<b>3 728.6</b>	<b>3 688.6</b>	<b>3 736.4</b>	<b>3 694.6</b>	<b>Georgia</b>
საქალაქო დასახლება	2 194.5	2 215.6	2 201.2	2 255.7	2 254.2	Urban
სასოფლო დასახლება	1 522.4	1 512.9	1 487.5	1 480.6	1 440.4	Rural
<b>თბილისი</b>	<b>1 184.8</b>	<b>1 202.7</b>	<b>1 201.8</b>	<b>1 241.7</b>	<b>1 258.5</b>	<b>Tbilisi</b>
საქალაქო დასახლება	1 154.3	1 172.0	1 171.2	1 210.7	1 227.8	Urban
სასოფლო დასახლება	30.5	30.7	30.5	31.0	30.7	Rural
<b>აჭარის ავტონომიური რესპუბლიკა</b>	<b>351.9</b>	<b>354.9</b>	<b>355.5</b>	<b>361.4</b>	<b>363.2</b>	<b>Autonomous Republic of Adjara</b>
საქალაქო დასახლება	200.6	203.5	204.9	210.4	213.7	Urban
სასოფლო დასახლება	151.3	151.4	150.6	151.0	149.5	Rural
ქ. ბათუმის მუნიციპალიტეტი	169.1	172.1	173.7	179.2	183.2	C. Batumi Municipality
ქედის მუნიციპალიტეტი	16.8	16.7	16.6	16.5	16.3	Keda Municipality
საქალაქო დასახლება	1.3	1.3	1.2	1.2	1.1	Urban
სასოფლო დასახლება	15.5	15.4	15.4	15.3	15.3	Rural
ქობულეთის მუნიციპალიტეტი	72.2	71.8	70.7	70.4	68.1	Kobuleti Municipality
საქალაქო დასახლება	28.5	28.6	28.3	28.5	28.0	Urban
სასოფლო დასახლება	43.6	43.3	42.4	41.9	40.1	Rural
შუახევის მუნიციპალიტეტი	15.0	14.9	14.8	14.8	14.5	Shuakhevi Municipality
საქალაქო დასახლება	0.7	0.7	0.7	0.6	0.6	Urban
სასოფლო დასახლება	14.3	14.3	14.2	14.1	14.0	Rural
ხელვაჩაურის მუნიციპალიტეტი	52.6	52.7	52.7	52.9	52.8	Khelvachauri Municipality
საქალაქო დასახლება						Urban
სასოფლო დასახლება	52.6	52.7	52.7	52.9	52.8	Rural
ხულოს მუნიციპალიტეტი	26.3	26.6	26.8	27.6	28.3	Khulo Municipality
საქალაქო დასახლება	0.9	0.9	0.9	0.9	0.9	Urban
სასოფლო დასახლება	25.3	25.7	25.9	26.7	27.4	Rural
<b>გურია</b>	<b>108.1</b>	<b>107.1</b>	<b>105.3</b>	<b>104.3</b>	<b>101.9</b>	<b>Guria</b>
საქალაქო დასახლება	31.2	31.2	30.9	30.9	30.5	Urban
სასოფლო დასახლება	76.9	76.0	74.5	73.4	71.3	Rural
ქ. ოზურგეთი						C. Ozurgeti
ლანჩხუთის მუნიციპალიტეტი	30.2	29.9	29.4	29.2	28.6	Lanchkhuti Municipality
საქალაქო დასახლება	6.3	6.3	6.2	6.2	6.2	Urban
სასოფლო დასახლება	23.8	23.6	23.2	22.9	22.3	Rural

რეგიონი, თვითმმართველი ერთეული	2020	2021	2022	2023	2024	Regions, self-governed units
ოზურგეთის მუნიციპალიტეტი	59.9	59.4	58.3	57.9	56.3	Ozurgeti Municipality
საქალაქო დასახლება	23.3	23.3	23.1	23.1	22.8	Urban
სასოფლო დასახლება	36.6	36.1	35.3	34.7	33.5	Rural
ჩოხატაურის მუნიციპალიტეტი	18.0	17.9	17.6	17.3	17.0	Chokhatauri Municipality
საქალაქო დასახლება	1.6	1.6	1.6	1.5	1.5	Urban
სასოფლო დასახლება	16.4	16.2	16.0	15.8	15.5	Rural
<b>იმერეთი</b>	<b>487.0</b>	<b>481.5</b>	<b>466.6</b>	<b>463.1</b>	<b>442.3</b>	<b>Imereti</b>
საქალაქო დასახლება	240.4	238.7	231.1	231.8	222.7	Urban
სასოფლო დასახლება	246.6	242.8	235.5	231.3	219.6	Rural
ქ. ქუთაისის მუნიციპალიტეტი	135.2	134.4	129.3	130.4	125.6	C. Kutaisi Municipality
ბაღდათის მუნიციპალიტეტი	18.7	18.4	17.6	17.3	15.9	Baghdati Municipality
საქალაქო დასახლება	3.1	3.0	2.9	2.8	2.5	Urban
სასოფლო დასახლება	15.6	15.3	14.7	14.5	13.4	Rural
ვანის მუნიციპალიტეტი	21.6	21.2	20.5	20.1	18.8	Vani Municipality
საქალაქო დასახლება	3.5	3.5	3.4	3.4	3.2	Urban
სასოფლო დასახლება	18.1	17.8	17.1	16.8	15.6	Rural
ზესტაპონის მუნიციპალიტეტი	55.5	55.1	54.3	54.2	52.9	Zestaponi Municipality
საქალაქო დასახლება	22.2	22.3	22.1	22.3	22.1	Urban
სასოფლო დასახლება	33.2	32.9	32.2	31.8	30.8	Rural
თერჯოლის მუნიციპალიტეტი	31.9	31.4	30.4	30.1	28.6	Terjola Municipality
საქალაქო დასახლება	4.8	4.8	4.7	4.8	4.8	Urban
სასოფლო დასახლება	27.1	26.6	25.7	25.3	23.7	Rural
სამტრედიის მუნიციპალიტეტი	44.0	43.4	42.2	41.5	39.3	Samtredia Municipality
საქალაქო დასახლება	24.6	24.3	23.6	23.3	22.1	Urban
სასოფლო დასახლება	19.5	19.1	18.6	18.2	17.3	Rural
საჩხერის მუნიციპალიტეტი	35.3	34.8	34.1	33.6	32.4	Sachkhere Municipality
საქალაქო დასახლება	5.8	5.7	5.6	5.5	5.3	Urban
სასოფლო დასახლება	29.5	29.1	28.5	28.0	27.0	Rural
ტყიბულის მუნიციპალიტეტი	18.2	17.9	17.2	16.8	15.8	Tkibuli Municipality
საქალაქო დასახლება	9.0	8.9	8.6	8.6	8.1	Urban
სასოფლო დასახლება	9.2	9.0	8.6	8.3	7.6	Rural
წყალტუბოს მუნიციპალიტეტი	47.9	46.8	44.6	43.4	39.2	Tskaltubo Municipality
საქალაქო დასახლება	9.3	9.1	8.6	8.5	7.4	Urban
სასოფლო დასახლება	38.6	37.7	36.0	34.9	31.8	Rural
ჭიათურის მუნიციპალიტეტი	38.6	38.2	37.6	37.3	36.7	Chiatura Municipality
საქალაქო დასახლება	12.6	12.5	12.3	12.3	12.0	Urban
სასოფლო დასახლება	26.0	25.7	25.3	25.0	24.6	Rural
ხარაგაულის მუნიციპალიტეტი	18.7	18.6	18.3	18.2	17.9	Kharagauli Municipality
საქალაქო დასახლება	1.9	1.9	1.8	1.8	1.7	Urban
სასოფლო დასახლება	16.8	16.7	16.5	16.4	16.1	Rural

რეგიონი, თვითმმართველი ერთეული	2020	2021	2022	2023	2024	Regions, self-governed units
ხონის მუნიციპალიტეტი	21.4	21.1	20.5	20.1	19.2	Khoni Municipality
საქალაქო დასახლება	8.4	8.3	8.1	8.0	7.8	Urban
სასოფლო დასახლება	13.0	12.8	12.4	12.1	11.4	Rural
<b>კახეთი</b>	<b>310.1</b>	<b>309.6</b>	<b>304.9</b>	<b>306.2</b>	<b>299.9</b>	<b>Kakheti</b>
საქალაქო დასახლება	70.7	70.9	69.9	71.1	70.1	Urban
სასოფლო დასახლება	239.4	238.6	235.0	235.2	229.8	Rural
ქ. თელავი						C. Telavi
ახმეტის მუნიციპალიტეტი	28.9	28.9	27.8	28.2	26.5	Akhmeta Municipality
საქალაქო დასახლება	6.4	6.4	6.2	6.2	5.8	Urban
სასოფლო დასახლება	22.5	22.5	21.7	22.0	20.7	Rural
გურჯაანის მუნიციპალიტეტი	52.1	51.8	51.0	50.8	49.9	Gurjaani Municipality
საქალაქო დასახლება	7.6	7.5	7.4	7.4	7.3	Urban
სასოფლო დასახლება	44.6	44.3	43.6	43.4	42.6	Rural
დედოფლისწყაროს მუნიციპალიტეტი	20.8	20.7	20.4	20.4	20.1	Dedoplistskaro Municipality
საქალაქო დასახლება	5.7	5.7	5.6	5.6	5.5	Urban
სასოფლო დასახლება	15.0	15.0	14.8	14.8	14.6	Rural
თელავის მუნიციპალიტეტი	55.3	55.1	54.0	54.2	52.4	Telavi Municipality
საქალაქო დასახლება	19.6	19.8	19.5	20.0	19.7	Urban
სასოფლო დასახლება	35.7	35.4	34.5	34.2	32.6	Rural
ლაგოდეხის მუნიციპალიტეტი	41.1	41.2	40.7	40.9	40.3	Lagodekhi Municipality
საქალაქო დასახლება	5.7	5.7	5.6	5.7	5.6	Urban
სასოფლო დასახლება	35.4	35.4	35.1	35.2	34.6	Rural
საგარეჯოს მუნიციპალიტეტი	52.2	52.3	52.0	52.2	51.5	Sagarejo Municipality
საქალაქო დასახლება	10.5	10.5	10.3	10.4	10.1	Urban
სასოფლო დასახლება	41.7	41.8	41.7	41.8	41.4	Rural
სიღნაღის მუნიციპალიტეტი	29.3	29.2	28.7	28.7	28.4	Sighnaghi Municipality
საქალაქო დასახლება	6.3	6.3	6.2	6.2	6.2	Urban
სასოფლო დასახლება	23.0	22.9	22.6	22.5	22.2	Rural
ყვარლის მუნიციპალიტეტი	30.3	30.5	30.3	30.9	30.8	Kvareli Municipality
საქალაქო დასახლება	8.8	9.0	9.1	9.5	9.9	Urban
სასოფლო დასახლება	21.5	21.4	21.2	21.3	21.0	Rural
<b>მცხეთა-მთიანეთი</b>	<b>93.3</b>	<b>93.4</b>	<b>92.4</b>	<b>93.3</b>	<b>92.6</b>	<b>Mtskheta-Mtianeti</b>
საქალაქო დასახლება	22.3	22.6	22.5	23.3	23.5	Urban
სასოფლო დასახლება	71.0	70.8	69.9	70.0	69.1	Rural
ქ. მცხეთა						C. Mtskheta
დუშეთის მუნიციპალიტეტი	26.2	26.3	26.1	26.7	26.9	Dusheti Municipality
საქალაქო დასახლება	10.0	10.2	10.2	10.6	10.9	Urban
სასოფლო დასახლება	16.2	16.2	16.0	16.1	16.0	Rural

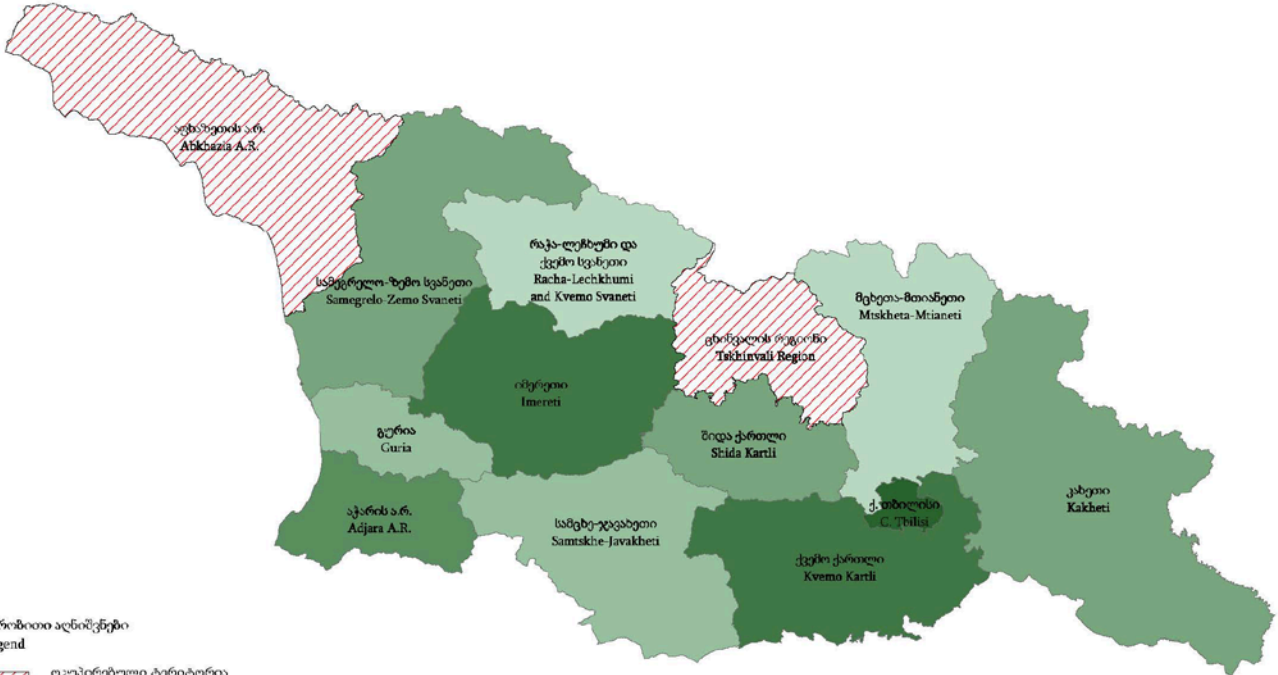
რეგიონი, თვითმმართველი ერთეული	2020	2021	2022	2023	2024	Regions, self-governed units
ტიანეთის მუნიციპალიტეტი	10.2	10.3	10.2	10.6	10.8	Tianeti Municipality
საქალაქო დასახლება	3.3	3.4	3.4	3.6	3.7	Urban
სასოფლო დასახლება	6.9	6.9	6.8	7.0	7.1	Rural
მცხეთის მუნიციპალიტეტი	53.2	53.0	52.2	52.2	51.2	Mtskheta Municipality
საქალაქო დასახლება	7.6	7.6	7.5	7.6	7.4	Urban
სასოფლო დასახლება	45.6	45.4	44.8	44.6	43.8	Rural
ყაზბეგის მუნიციპალიტეტი	3.8	3.8	3.8	3.8	3.8	Kazbegi Municipality
საქალაქო დასახლება	1.4	1.4	1.5	1.5	1.5	Urban
სასოფლო დასახლება	2.4	2.3	2.3	2.3	2.2	Rural
<b>რაჭა-ლეჩხუმი და ქვემო სვანეთი</b>	<b>29.1</b>	<b>28.5</b>	<b>27.6</b>	<b>27.1</b>	<b>26.2</b>	<b>Racha-Lechkumi and Kvemo Svaneti</b>
საქალაქო დასახლება	6.8	6.7	6.6	6.7	6.5	Urban
სასოფლო დასახლება	22.3	21.8	21.0	20.5	19.7	Rural
ქ. ამბროლაური						C. Ambrolauri
ამბროლაურის მუნიციპალიტეტი	10.5	10.4	10.2	10.1	10.1	Ambrolauri Municipality
საქალაქო დასახლება	2.0	2.0	2.0	2.0	2.0	Urban
სასოფლო დასახლება	8.5	8.4	8.2	8.1	8.1	Rural
ლენტეხის მუნიციპალიტეტი	4.1	4.0	3.9	3.8	3.6	Lentekhi Municipality
საქალაქო დასახლება	1.0	1.0	1.0	1.0	1.0	Urban
სასოფლო დასახლება	3.1	3.0	2.9	2.8	2.6	Rural
ონის მუნიციპალიტეტი	5.7	5.6	5.4	5.4	5.3	Oni Municipality
საქალაქო დასახლება	2.6	2.6	2.5	2.5	2.5	Urban
სასოფლო დასახლება	3.1	3.0	2.9	2.8	2.8	Rural
ცაგერის მუნიციპალიტეტი	8.8	8.5	8.1	7.7	7.2	Tsageri Municipality
საქალაქო დასახლება	1.2	1.2	1.1	1.1	1.0	Urban
სასოფლო დასახლება	7.6	7.3	7.0	6.7	6.1	Rural
<b>სამეგრელო-ზემო სვანეთი</b>	<b>311.1</b>	<b>308.4</b>	<b>301.2</b>	<b>299.3</b>	<b>287.8</b>	<b>Samegrelo-Zemo Svaneti</b>
საქალაქო დასახლება	123.4	122.8	120.2	120.6	116.6	Urban
სასოფლო დასახლება	187.7	185.6	181.0	178.7	171.2	Rural
ქ. ზუგდიდი						C. Zugdidi
ქ. ფოთის მუნიციპალიტეტი	41.5	41.5	41.1	41.5	41.2	C. Poti Municipality
აბაშის მუნიციპალიტეტი	19.9	19.6	19.0	18.6	17.7	Abasha Municipality
საქალაქო დასახლება	4.6	4.5	4.5	4.4	4.2	Urban
სასოფლო დასახლება	15.3	15.0	14.6	14.2	13.4	Rural
ზუგდიდის მუნიციპალიტეტი	100.2	99.5	97.1	97.1	92.9	Zugdidi Municipality
საქალაქო დასახლება	41.5	41.5	40.7	41.3	40.1	Urban
სასოფლო დასახლება	58.7	58.1	56.4	55.8	52.8	Rural

რეგიონი, თვითმმართველი ერთეული	2020	2021	2022	2023	2024	Regions, self-governed units
მარტვილის მუნიციპალიტეტი	31.8	31.5	30.9	30.7	29.9	Martvili Municipality
საქალაქო დასახლება	4.2	4.2	4.1	4.1	4.0	Urban
სასოფლო დასახლება	27.6	27.3	26.8	26.5	25.9	Rural
მესტიის მუნიციპალიტეტი	9.4	9.4	9.4	9.3	9.2	Mestia Municipality
საქალაქო დასახლება	1.9	1.9	1.8	1.8	1.7	Urban
სასოფლო დასახლება	7.6	7.6	7.6	7.5	7.5	Rural
სენაკის მუნიციპალიტეტი	35.0	34.3	33.1	32.2	30.0	Senaki Municipality
საქალაქო დასახლება	18.7	18.3	17.5	17.1	15.7	Urban
სასოფლო დასახლება	16.3	16.0	15.5	15.1	14.3	Rural
ჩხოროწყუს მუნიციპალიტეტი	21.5	21.4	21.0	21.0	20.5	Chkhorotsku Municipality
საქალაქო დასახლება	2.8	2.8	2.7	2.6	2.5	Urban
სასოფლო დასახლება	18.7	18.6	18.4	18.3	18.1	Rural
წალენჯიხის მუნიციპალიტეტი	23.7	23.3	22.6	22.2	20.8	Tsalenjikha Municipality
საქალაქო დასახლება	4.6	4.6	4.5	4.4	4.2	Urban
სასოფლო დასახლება	19.0	18.7	18.1	17.8	16.6	Rural
ხოზის მუნიციპალიტეტი	28.2	27.8	27.1	26.8	25.6	Khobi Municipality
საქალაქო დასახლება	3.6	3.6	3.4	3.4	3.1	Urban
სასოფლო დასახლება	24.5	24.2	23.7	23.4	22.5	Rural
<b>სამცხე-ჯავახეთი</b>	<b>152.1</b>	<b>151.1</b>	<b>148.3</b>	<b>147.4</b>	<b>142.1</b>	<b>Samtskhe-Javakheti</b>
საქალაქო დასახლება	54.1	54.2	53.5	54.0	53.2	Urban
სასოფლო დასახლება	98.0	96.9	94.8	93.3	88.8	Rural
ქ. ახალციხე						C. Akhaltsikhe
ადიგენის მუნიციპალიტეტი	16.1	16.1	15.9	15.9	15.6	Adigeni Municipality
საქალაქო დასახლება	1.7	1.7	1.7	1.7	1.6	Urban
სასოფლო დასახლება	14.4	14.4	14.2	14.2	14.0	Rural
ასპინძის მუნიციპალიტეტი	10.5	10.6	10.5	10.6	10.6	Aspindza Municipality
საქალაქო დასახლება	2.6	2.6	2.6	2.6	2.5	Urban
სასოფლო დასახლება	7.9	7.9	7.9	8.1	8.1	Rural
ახალქალაქის მუნიციპალიტეტი	41.5	41.0	40.1	39.4	37.4	Akhalkalaki Municipality
საქალაქო დასახლება	7.9	7.8	7.7	7.7	7.5	Urban
სასოფლო დასახლება	33.6	33.2	32.4	31.7	29.9	Rural
ახალციხის მუნიციპალიტეტი	39.4	39.5	39.1	39.6	39.3	Akhaltsikhe Municipality
საქალაქო დასახლება	22.2	22.3	22.1	22.5	22.3	Urban
სასოფლო დასახლება	17.2	17.2	17.0	17.1	17.0	Rural
ბორჯომის მუნიციპალიტეტი	25.0	25.0	24.7	24.9	24.5	Borjomi Municipality
საქალაქო დასახლება	15.2	15.3	15.1	15.4	15.4	Urban
სასოფლო დასახლება	9.8	9.7	9.6	9.5	9.2	Rural
ნინოწმინდის მუნიციპალიტეტი	19.6	18.9	17.9	17.0	14.6	Ninotsminda Municipality
საქალაქო დასახლება	4.5	4.5	4.3	4.2	4.0	Urban
სასოფლო დასახლება	15.1	14.5	13.6	12.7	10.7	Rural

რეგიონი, თვითმმართველი ერთეული	2020	2021	2022	2023	2024	Regions, self-governed units
<b>ქვემო ქართლი</b>	<b>434.2</b>	<b>437.3</b>	<b>434.5</b>	<b>442.8</b>	<b>436.0</b>	<b>Kvemo Kartli</b>
საქალაქო დასახლება	189.7	192.3	191.3	197.5	193.7	Urban
სასოფლო დასახლება	244.5	245.0	243.2	245.3	242.4	Rural
ქ. რუსთავის მუნიციპალიტეტი	128.7	130.1	128.8	132.3	127.2	C. Rustavi Municipality
ბოლნისის მუნიციპალიტეტი	55.6	56.0	55.9	56.9	56.9	Bolnisi Municipality
საქალაქო დასახლება	14.3	14.5	14.4	14.7	14.6	Urban
სასოფლო დასახლება	41.3	41.6	41.6	42.2	42.3	Rural
გარდაბნის მუნიციპალიტეტი	80.4	80.3	79.3	79.8	77.9	Gardabani Municipality
საქალაქო დასახლება	11.4	11.7	11.6	12.0	12.1	Urban
სასოფლო დასახლება	68.9	68.7	67.7	67.7	65.9	Rural
დმანისის მუნიციპალიტეტი	20.6	20.9	20.9	21.6	22.0	Dmanisi Municipality
საქალაქო დასახლება	2.9	2.9	2.9	3.0	3.1	Urban
სასოფლო დასახლება	17.7	18.0	18.0	18.6	19.0	Rural
თეთრიწყაროს მუნიციპალიტეტი	22.2	22.5	22.5	23.0	23.5	Tetritskaro Municipality
საქალაქო დასახლება	5.5	5.7	5.7	6.1	6.4	Urban
სასოფლო დასახლება	16.8	16.8	16.7	16.9	17.0	Rural
მარნეულის მუნიციპალიტეტი	107.2	107.8	107.5	109.1	108.5	Marneuli Municipality
საქალაქო დასახლება	23.1	23.6	23.9	24.9	25.7	Urban
სასოფლო დასახლება	84.1	84.2	83.6	84.2	82.7	Rural
წალკის მუნიციპალიტეტი	19.5	19.7	19.6	20.0	20.0	Tsalka Municipality
საქალაქო დასახლება	3.8	4.0	4.1	4.3	4.6	Urban
სასოფლო დასახლება	15.7	15.7	15.6	15.7	15.5	Rural
<b>შიდა ქართლი</b>	<b>255.1</b>	<b>254.1</b>	<b>250.5</b>	<b>249.8</b>	<b>244.1</b>	<b>Shida Kartli</b>
საქალაქო დასახლება	101.0	100.6	99.0	98.8	95.8	Urban
სასოფლო დასახლება	154.2	153.4	151.5	151.0	148.3	Rural
ქ. გორი						C. Gori
გორის მუნიციპალიტეტი	121.1	120.6	118.8	118.3	114.9	Gori Municipality
საქალაქო დასახლება	45.6	45.4	44.5	44.4	42.6	Urban
სასოფლო დასახლება	75.5	75.2	74.2	73.9	72.3	Rural
კასპის მუნიციპალიტეტი	42.0	41.8	41.1	41.0	40.2	Kaspi Municipality
საქალაქო დასახლება	12.9	12.9	12.7	12.7	12.4	Urban
სასოფლო დასახლება	29.1	28.9	28.4	28.3	27.8	Rural
ქარელის მუნიციპალიტეტი	40.8	40.7	40.3	40.3	39.7	Kareli Municipality
საქალაქო დასახლება	9.9	9.9	9.8	9.8	9.6	Urban
სასოფლო დასახლება	30.9	30.8	30.5	30.5	30.1	Rural
ხაშურის მუნიციპალიტეტი	51.3	51.0	50.3	50.3	49.3	Khashuri Municipality
საქალაქო დასახლება	32.6	32.5	32.0	31.9	31.2	Urban
სასოფლო დასახლება	18.7	18.6	18.4	18.4	18.2	Rural

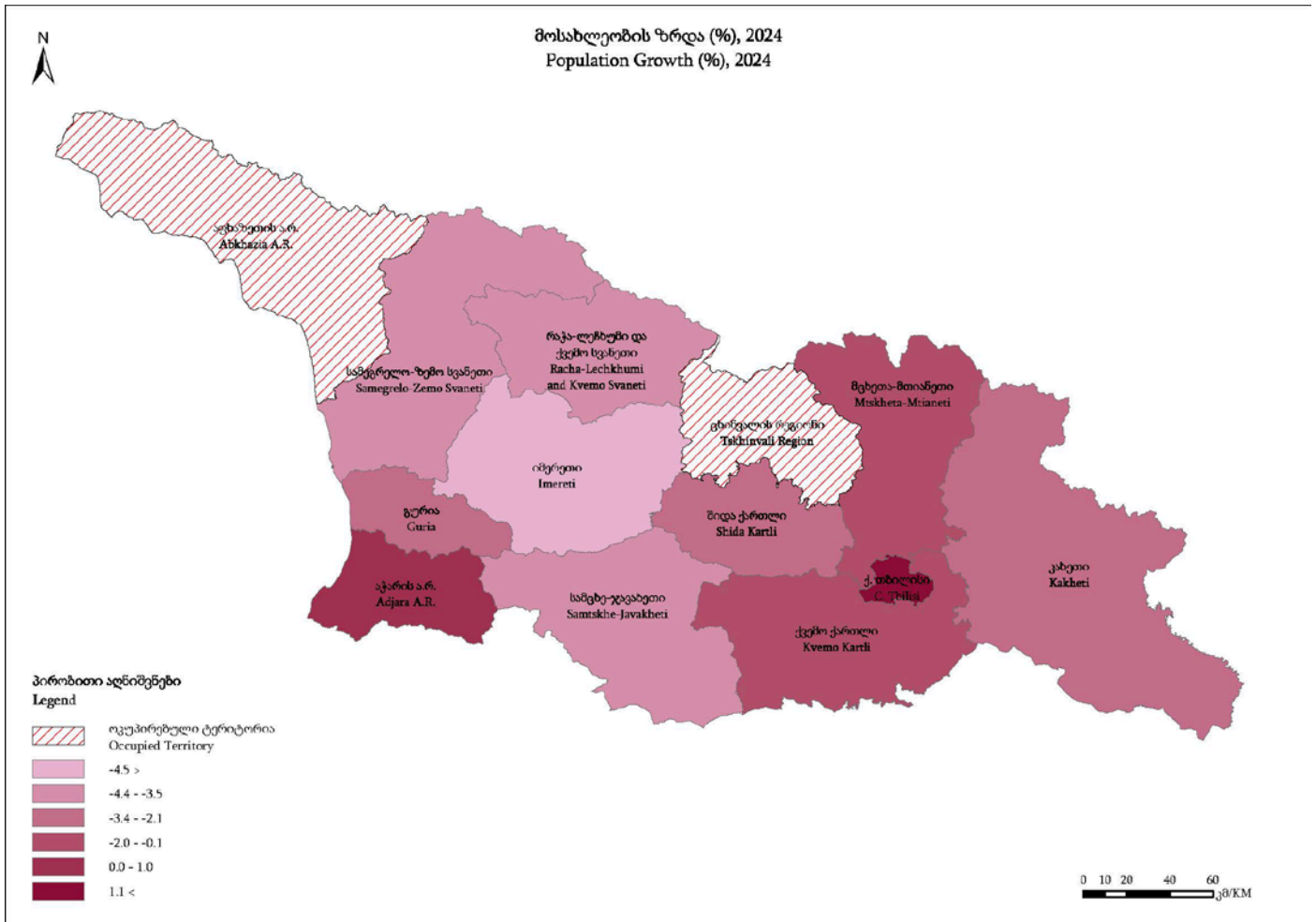


მოსახლეობის რიცხოვნობა (ათასი), 2024 წლის 1 იანვრის მდგომარეობით  
 Population (thousands), as of 1 January, 2024



მოსახლეობის ზრდა (%) რეგიონების მიხედვით  
Population growth (%) by regions

რეგიონი	2015	2016	2017	2018	2019	2020	2021	2022	2023	2024	Regions
<b>საქართველო</b>	<b>0.1</b>	<b>0.2</b>	<b>-0.1</b>	<b>0.1</b>	<b>-0.2</b>	<b>-0.2</b>	<b>0.3</b>	<b>-1.1</b>	<b>1.3</b>	<b>-1.1</b>	<b>Georgia</b>
თბილისი	1.3	1.5	1.2	1.2	1.1	1.2	1.5	-0.1	3.3	1.4	Tbilisi
აჭარის არ	1.0	1.1	0.8	1.0	0.8	0.8	0.9	0.2	1.7		Adjara A.R.
გურია	-0.7	-0.7	-0.9	-0.8	-1.0	-1.2	-0.9	-1.6	-1.0	0.5	Guria
იმერეთი	-1.4	-1.4	-1.8	-1.4	-1.9	-2.1	-1.1	-3.1	-0.8	-2.4	Imereti
კახეთი	-0.4	-0.3	-0.6	-0.4	-0.7	-0.8	-0.2	-1.5	0.4	-4.5	Kakheti
მცხეთა-მთიანეთი	0.0	0.0	-0.2	0.0	-0.3	-0.3	0.0	-1.1	1.0	-2.1	Mtskheta-Mtianeti
რაჭა-ლეჩხუმი და ქვემო სვანეთი	-1.8	-2.0	-2.2	-1.8	-1.8	-2.1	-2.0	-3.1	-1.8	-0.7	Racha-Lechkhumi and Kvemo Svaneti
სამეგრელო-ზემო სვანეთი	-1.0	-1.0	-1.3	-1.0	-1.4	-1.6	-0.9	-2.3	-0.6	-3.5	Samegrelo-Zemo Svaneti
სამცხე-ჯავახეთი	-0.9	-1.0	-1.0	-0.8	-1.1	-1.3	-0.7	-1.8	-0.7	-3.8	Samtskhe-Javakheti
ქვემო ქართლი	0.6	0.7	0.4	0.6	0.2	0.2	0.7	-0.7	1.9	-3.6	Kvemo Kartli
შიდა ქართლი	-0.4	-0.4	-0.6	-0.5	-0.8	-0.8	-0.4	-1.4	-0.3	-1.5	Shida Kartli



მოსახლეობის სიმჭიდროვე (ერთ კვ.კმ-ზე) რეგიონების და თვითმმართველი ერთეულების მიხედვით, 1 იანვრის მდგომარეობით (2015-2019)  
**Density (number of population per 1 sq.km) by regions and self-governed units, as of 1 January (2015-2019)**

რეგიონი, თვითმმართველი ერთეული	2015	2016	2017	2018	2019	Regions, self-governed units
<b>საქართველო</b>	<b>65.1</b>	<b>65.2</b>	<b>65.2</b>	<b>65.2</b>	<b>65.1</b>	<b>Georgia</b>
<b>თბილისი</b>	<b>2 212.6</b>	<b>2 244.9</b>	<b>2 271.7</b>	<b>2 297.9</b>	<b>2 322.5</b>	<b>Tbilisi</b>
<b>აჭარის ავტონომიური რესპუბლიკა</b>	<b>116.1</b>	<b>117.3</b>	<b>118.3</b>	<b>119.4</b>	<b>120.4</b>	<b>Autonomous Republic of Adjara</b>
ქ. ბათუმის მუნიციპალიტეტი	1 885.3	1 922.5	1 953.8	1 985.9	2 017.5	C. Batumi Municipality
ქედის მუნიციპალიტეტი	37.0	37.1	37.2	37.2	37.2	Keda Municipality
ქობულეთის მუნიციპალიტეტი	104.7	104.2	103.4	103.2	102.4	Kobuleti Municipality
შუახევის მუნიციპალიტეტი	25.8	25.7	25.7	25.7	25.7	Shuakhevi Municipality
ხელვაჩაურის მუნიციპალიტეტი	143.4	144.4	145.2	146.2	146.9	Khelvachauri Municipality
ხულოს მუნიციპალიტეტი	33.8	34.5	35.2	35.8	36.5	Khulo Municipality
<b>გურია</b>	<b>55.7</b>	<b>55.3</b>	<b>54.8</b>	<b>54.4</b>	<b>53.8</b>	<b>Guria</b>
ქ. ოზურგეთი	671.9	665.9	660.7			C. Ozurgeti
ლანჩხუთის მუნიციპალიტეტი	59.1	58.8	58.3	57.8	57.2	Lanchkhuti Municipality
ოზურგეთის მუნიციპალიტეტი	73.2	72.7	72.1	90.8	89.8	Ozurgeti Municipality
ჩოხატაურის მუნიციპალიტეტი	23.0	22.8	22.6	22.3	22.1	Chokhatauri Municipality
<b>იმერეთი</b>	<b>82.8</b>	<b>81.6</b>	<b>80.2</b>	<b>79.0</b>	<b>77.5</b>	<b>Imereti</b>
ქ. ქუთაისის მუნიციპალიტეტი	2 176.0	2 147.6	2 109.0	2 082.1	2 041.2	C. Kutaisi Municipality
ბაღდათის მუნიციპალიტეტი	26.1	25.6	24.9	24.3	23.6	Baghdati Municipality
ვანის მუნიციპალიტეტი	43.6	42.8	41.8	40.9	39.9	Vani Municipality
ზესტაფონის მუნიციპალიტეტი	136.0	135.3	134.2	133.4	132.2	Zestaponi Municipality
თერჯოლის მუნიციპალიტეტი	98.4	96.8	95.0	93.4	91.3	Terjola Municipality
სამტრედიის მუნიციპალიტეტი	132.4	130.6	128.1	126.1	123.6	Samtredia Municipality
საჩხერის მუნიციპალიტეტი	48.8	48.3	47.7	47.3	46.6	Sachkhere Municipality
ტყიბულის მუნიციპალიტეტი	43.3	42.3	41.3	40.4	39.3	Tkibuli Municipality
წყალტუბოს მუნიციპალიტეტი	79.8	77.7	75.4	73.5	71.0	Tskaltubo Municipality
ჭიათურის მუნიციპალიტეტი	74.1	73.8	73.2	72.7	72.1	Chiatura Municipality
ხარაგაულის მუნიციპალიტეტი	21.4	21.2	21.0	20.9	20.7	Kharagauli Municipality
ხონის მუნიციპალიტეტი	54.8	53.8	52.8	51.9	51.0	Khoni Municipality
<b>კახეთი</b>	<b>28.0</b>	<b>27.9</b>	<b>27.8</b>	<b>27.7</b>	<b>27.5</b>	<b>Kakheti</b>
ქ. თელავი	1 650.4	1 653.8	1 647.3			C. Telavi
ახმეტის მუნიციპალიტეტი	14.2	14.0	13.8	13.7	13.4	Akhmeta Municipality
გურჯაანის მუნიციპალიტეტი	64.1	63.8	63.2	62.8	62.2	Gurjaani Municipality
დედოფლისწყაროს მუნიციპალიტეტი	8.5	8.4	8.4	8.3	8.3	Dedoplistskaro Municipality
თელავის მუნიციპალიტეტი	35.4	35.0	34.5	51.8	51.1	Telavi Municipality
ლაგოდეხის მუნიციპალიტეტი	46.8	46.7	46.6	46.5	46.4	Lagodekhi Municipality
საგარეჯოს მუნიციპალიტეტი	33.4	33.5	33.5	33.6	33.6	Sagarejo Municipality
სიღნაღის მუნიციპალიტეტი	24.1	24.0	23.8	23.8	23.6	Sighnaghi Municipality
ყვარლის მუნიციპალიტეტი	30.0	30.1	30.2	30.3	30.3	Kvareli Municipality
<b>მცხეთა-მთიანეთი</b>	<b>16.8</b>	<b>16.8</b>	<b>16.8</b>	<b>16.7</b>	<b>16.7</b>	<b>Mtskheta-Mtianeti</b>
ქ. მცხეთა	178.4	177.0	175.4			C. Mtskheta
დუშეთის მუნიციპალიტეტი	8.7	8.7	8.7	8.8	8.8	Dusheti Municipality
თიანეთის მუნიციპალიტეტი	10.7	10.9	10.9	11.0	11.1	Tianeti Municipality
მცხეთის მუნიციპალიტეტი	79.0	78.8	78.4	84.7	84.2	Mtskheta Municipality
ყაზბეგის მუნიციპალიტეტი	3.6	3.6	3.5	3.5	3.5	Kazbegi Municipality

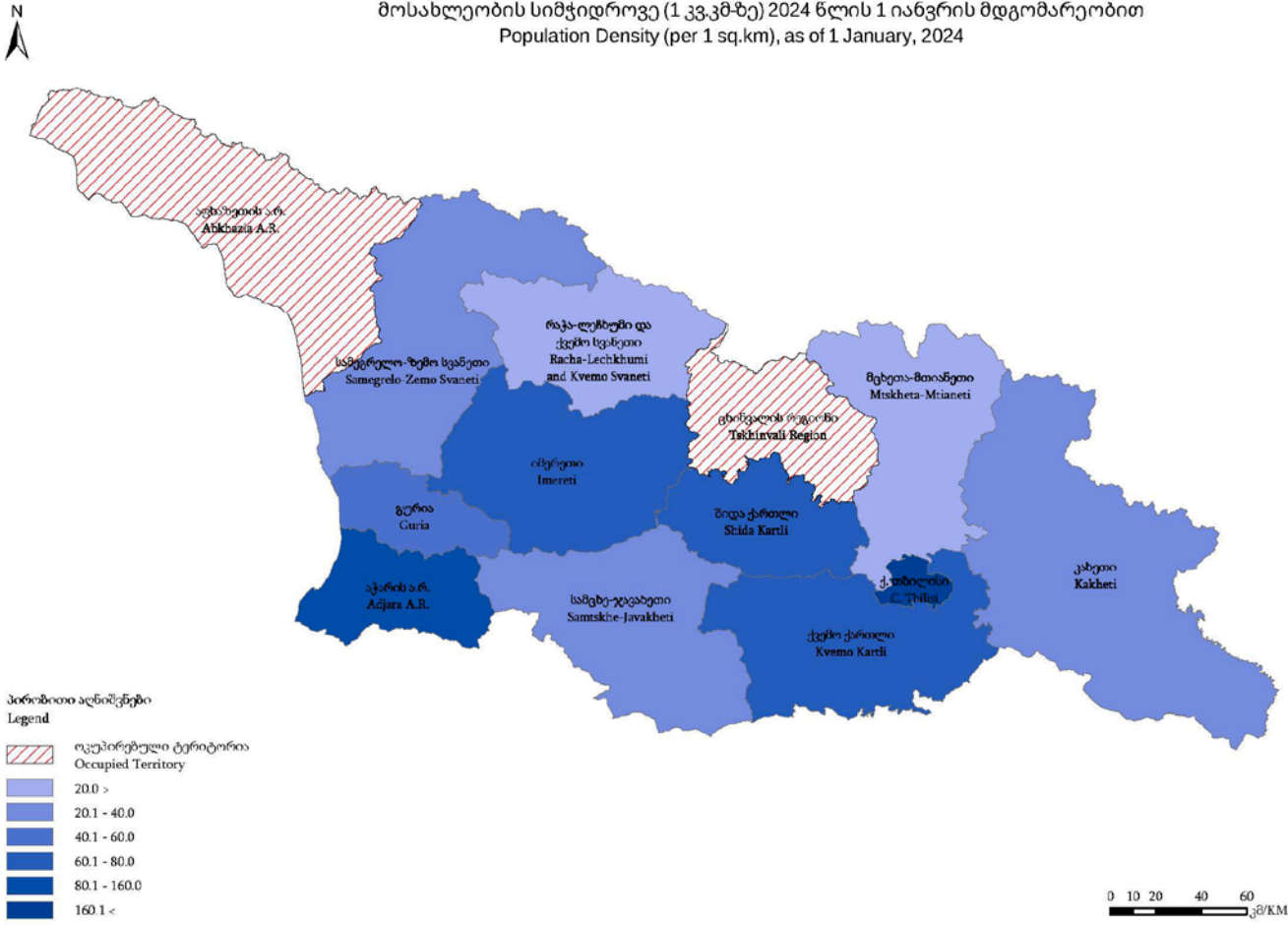
რეგიონი, თვითმმართველი ერთეული	2015	2016	2017	2018	2019	Regions, self-governed units
<b>რაჭა-ლეჩხუმი და ქვემო სვანეთი</b>	<b>7.0</b>	<b>6.8</b>	<b>6.7</b>	<b>6.6</b>	<b>6.5</b>	<b>Racha-Lechkumi and Kvemo Svaneti</b>
ქ. ამბროლაური	751.8	743.2	736.3			C. Ambrolauri
ამბროლაურის მუნიციპალიტეტი	8.0	7.9	7.8	9.4	9.3	Ambrolauri Municipality
ლენტეხის მუნიციპალიტეტი	3.3	3.3	3.2	3.1	3.1	Lentekhi Municipality
ონის მუნიციპალიტეტი	4.5	4.5	4.4	4.3	4.2	Oni Municipality
ცაგერის მუნიციპალიტეტი	13.7	13.2	12.8	12.4	12.1	Tsageri Municipality
<b>სამეგრელო-ზემო სვანეთი</b>	<b>44.4</b>	<b>44.0</b>	<b>43.4</b>	<b>43.0</b>	<b>42.3</b>	<b>Samegrelo-Zemo Svaneti</b>
ქ. ზუგდიდი	2 043.4	2 023.6	1 993.2			C. Zugdidi
ქ. ფოთის მუნიციპალიტეტი	634.3	634.9	634.4	634.2	632.6	C. Poti Municipality
აბაშის მუნიციპალიტეტი	68.6	67.2	65.9	64.6	63.1	Abasha Municipality
ზუგდიდის მუნიციპალიტეტი	93.9	92.9	91.7	149.2	147.1	Zugdidi Municipality
მარტვილის მუნიციპალიტეტი	38.0	37.6	37.3	37.0	36.5	Martvili Municipality
მესტიის მუნიციპალიტეტი	3.1	3.1	3.1	3.1	3.1	Mestia Municipality
სენაკის მუნიციპალიტეტი	75.5	74.0	72.4	70.9	69.2	Senaki Municipality
ჩხოროწყუს მუნიციპალიტეტი	36.1	35.9	35.7	35.4	35.1	Chkhorotsku Municipality
წალენჯიხის მუნიციპალიტეტი	40.5	39.8	39.0	38.3	37.5	Tsalenjikha Municipality
ხობის მუნიციპალიტეტი	45.1	44.5	43.9	43.3	42.5	Khobi Municipality
<b>სამცხე-ჯავახეთი</b>	<b>25.0</b>	<b>24.8</b>	<b>24.5</b>	<b>24.3</b>	<b>24.0</b>	<b>Samtskhe-Javakheti</b>
ქ. ახალციხე	1 267.2	1 278.2	1 289.5			C. Akhaltsikhe
ადიგენის მუნიციპალიტეტი	20.6	20.6	20.5	20.4	20.3	Adigeni Municipality
ასპინძის მუნიციპალიტეტი	12.7	12.7	12.7	12.8	12.8	Aspindza Municipality
ახალქალაქის მუნიციპალიტეტი	36.3	35.8	35.2	34.8	34.2	Akhalkalaki Municipality
ახალციხის მუნიციპალიტეტი	22.9	22.8	22.8	39.0	39.0	Akhaltsikhe Municipality
ბორჯომის მუნიციპალიტეტი	21.4	21.3	21.3	21.2	21.1	Borjomi Municipality
ნინოწმინდის მუნიციპალიტეტი	17.7	17.1	16.4	15.9	15.2	Ninotsminda Municipality
<b>ქვემო ქართლი</b>	<b>66.1</b>	<b>66.5</b>	<b>66.8</b>	<b>67.2</b>	<b>67.3</b>	<b>Kvemo Kartli</b>
ქ. რუსთავის მუნიციპალიტეტი	2 062.9	2 081.4	2 092.4	2 109.6	2 117.1	C. Rustavi Municipality
ბოლნისის მუნიციპალიტეტი	67.6	68.0	68.3	68.8	69.0	Bolnisi Municipality
გარდაბნის მუნიციპალიტეტი	67.3	67.3	67.1	67.1	66.6	Gardabani Municipality
დმანისის მუნიციპალიტეტი	16.3	16.5	16.7	16.9	17.0	Dmanisi Municipality
თეთრიწყაროს მუნიციპალიტეტი	18.2	18.4	18.5	18.6	18.8	Tetritskaro Municipality
მარნეულის მუნიციპალიტეტი	111.6	112.4	113.1	113.8	114.1	Marneuli Municipality
წალკის მუნიციპალიტეტი	18.0	18.2	18.2	18.4	18.5	Tsalka Municipality
<b>შიდა ქართლი</b>	<b>76.7</b>	<b>76.4</b>	<b>76.0</b>	<b>75.6</b>	<b>75.0</b>	<b>Shida Kartli</b>
ქ. გორი	2 999.6	2 975.1	2 948.9			C. Gori
გორის მუნიციპალიტეტი	58.0	57.9	57.5	91.1	90.4	Gori Municipality
კასპის მუნიციპალიტეტი	54.3	54.0	53.7	53.2	52.7	Kaspi Municipality
ქარელის მუნიციპალიტეტი	60.0	59.9	59.9	59.8	59.6	Kareli Municipality
ხაშურის მუნიციპალიტეტი	90.0	89.8	89.4	89.1	88.4	Khashuri Municipality

მოსახლეობის სიმჭიდროვე (ერთ კვ.კმ-ზე) რეგიონების და თვითმმართველი ერთეულების მიხედვით, 1 იანვრის მდგომარეობით (2020-2024)  
**Density (number of population per 1 sq.km) by regions and self-governed units, as of 1 January (2020-2024)**

რეგიონი, თვითმმართველი ერთეული	2020	2021	2022	2023	2024	Regions, self-governed units
<b>საქართველო</b>	<b>65.0</b>	<b>65.2</b>	<b>64.5</b>	<b>65.3</b>	<b>64.6</b>	<b>Georgia</b>
<b>თბილისი</b>	<b>2 349.7</b>	<b>2 385.2</b>	<b>2 383.3</b>	<b>2 462.5</b>	<b>2 495.9</b>	<b>Tbilisi</b>
<b>აჭარის ავტონომიური რესპუბლიკა</b>	<b>121.3</b>	<b>122.4</b>	<b>122.6</b>	<b>124.6</b>	<b>125.2</b>	<b>Autonomous Republic of Adjara</b>
ქ. ბათუმის მუნიციპალიტეტი	2 054.6	2 090.7	2 111.1	2 177.2	2 225.8	C. Batumi Municipality
ქედის მუნიციპალიტეტი	37.1	36.9	36.8	36.6	36.2	Keda Municipality
ქობულეთის მუნიციპალიტეტი	101.4	101.0	99.4	98.9	95.7	Kobuleti Municipality
შუახევის მუნიციპალიტეტი	25.6	25.4	25.2	25.1	24.7	Shuakhevi Municipality
ხელვაჩაურის მუნიციპალიტეტი	147.5	148.0	147.9	148.5	148.1	Khelvachauri Municipality
ხულოს მუნიციპალიტეტი	37.0	37.5	37.8	38.9	39.8	Khulo Municipality
<b>გურია</b>	<b>53.2</b>	<b>52.7</b>	<b>51.8</b>	<b>51.3</b>	<b>50.1</b>	<b>Guria</b>
ქ. ოზურგეთი						C. Ozurgeti
ლანჩხუთის მუნიციპალიტეტი	56.6	56.1	55.2	54.7	53.6	Lanchkhuti Municipality
ოზურგეთის მუნიციპალიტეტი	88.8	87.9	86.4	85.7	83.4	Ozurgeti Municipality
ჩოხატაურის მუნიციპალიტეტი	21.9	21.6	21.3	21.0	20.6	Chokhatauri Municipality
<b>იმერეთი</b>	<b>75.9</b>	<b>75.1</b>	<b>72.7</b>	<b>72.2</b>	<b>68.9</b>	<b>Imereti</b>
ქ. ქუთაისის მუნიციპალიტეტი	1 997.1	1 984.9	1 910.0	1 926.3	1 855.1	C. Kutaisi Municipality
ბაღდათის მუნიციპალიტეტი	22.9	22.5	21.6	21.2	19.5	Baghdati Municipality
ვანის მუნიციპალიტეტი	38.9	38.1	36.9	36.2	33.8	Vani Municipality
ზესტაონის მუნიციპალიტეტი	131.0	130.1	128.1	127.8	124.9	Zestaponi Municipality
თერჯოლის მუნიციპალიტეტი	89.2	88.0	85.2	84.3	80.0	Terjola Municipality
სამტრედიის მუნიციპალიტეტი	121.0	119.3	115.9	114.0	108.0	Samtredia Municipality
საჩხერის მუნიციპალიტეტი	45.9	45.3	44.4	43.7	42.1	Sachkhere Municipality
ტყიბულის მუნიციპალიტეტი	38.1	37.4	35.9	35.2	32.9	Tkibuli Municipality
წყალტუბოს მუნიციპალიტეტი	68.4	66.9	63.7	62.0	56.0	Tskaltubo Municipality
ჭიათურის მუნიციპალიტეტი	71.4	70.8	69.7	69.1	68.0	Chiatura Municipality
ხარაგაულის მუნიციპალიტეტი	20.5	20.3	20.0	19.9	19.6	Kharagauli Municipality
ხონის მუნიციპალიტეტი	50.0	49.3	47.9	47.0	44.7	Khoni Municipality
<b>კახეთი</b>	<b>27.3</b>	<b>27.2</b>	<b>26.8</b>	<b>26.9</b>	<b>26.4</b>	<b>Kakheti</b>
ქ. თელავი						C. Telavi
ახმეტის მუნიციპალიტეტი	13.1	13.1	12.6	12.8	12.0	Akhmeta Municipality
გურჯაანის მუნიციპალიტეტი	61.6	61.2	60.2	60.0	59.0	Gurjaani Municipality
დედოფლისწყაროს მუნიციპალიტეტი	8.2	8.2	8.0	8.1	7.9	Dedoplistskaro Municipality
თელავის მუნიციპალიტეტი	50.5	50.4	49.3	49.6	47.9	Telavi Municipality
ლაგოდეხის მუნიციპალიტეტი	46.2	46.2	45.7	45.9	45.2	Lagodekhi Municipality
საგარეჯოს მუნიციპალიტეტი	33.6	33.7	33.5	33.6	33.1	Sagarejo Municipality
სიღნაღის მუნიციპალიტეტი	23.4	23.3	23.0	23.0	22.7	Sighnaghi Municipality
ყვარლის მუნიციპალიტეტი	30.3	30.5	30.3	30.9	30.8	Kvareli Municipality
<b>მცხეთა-მთიანეთი</b>	<b>16.7</b>	<b>16.7</b>	<b>16.5</b>	<b>16.6</b>	<b>16.5</b>	<b>Mtskheta-Mtianeti</b>
ქ. მცხეთა						C. Mtskheta
დუშეთის მუნიციპალიტეტი	8.8	8.8	8.8	9.0	9.0	Dusheti Municipality
თიანეთის მუნიციპალიტეტი	11.2	11.3	11.3	11.6	11.9	Tianeti Municipality
მცხეთის მუნიციპალიტეტი	83.5	83.3	82.1	82.0	80.4	Mtskheta Municipality
ყაზბეგის მუნიციპალიტეტი	3.5	3.5	3.5	3.5	3.5	Kazbegi Municipality

რეგიონი, თვითმმართველი ერთეული	2020	2021	2022	2023	2024	Regions, self-governed units
<b>რაჭა-ლეჩხუმი და ქვემო სვანეთი</b>	<b>6.3</b>	<b>6.2</b>	<b>6.0</b>	<b>5.9</b>	<b>5.7</b>	<b>Racha-Lechkumi and Kvemo Svaneti</b>
ქ. ამბროლაური						C. Ambrolauri
ამბროლაურის მუნიციპალიტეტი	9.2	9.1	8.9	8.9	8.8	Ambrolauri Municipality
ლენტეხის მუნიციპალიტეტი	3.0	3.0	2.9	2.9	2.7	Lentekhi Municipality
ონის მუნიციპალიტეტი	4.2	4.1	4.0	4.0	3.9	Oni Municipality
ცაგერის მუნიციპალიტეტი	11.7	11.3	10.7	10.3	9.5	Tsageri Municipality
<b>სამეგრელო-ზემო სვანეთი</b>	<b>41.7</b>	<b>41.3</b>	<b>40.3</b>	<b>40.1</b>	<b>38.5</b>	<b>Samegrelo-Zemo Svaneti</b>
ქ. ზუგდიდი						C. Zugdidi
ქ. ფოთის მუნიციპალიტეტი	630.7	631.2	624.6	631.3	625.7	C. Poti Municipality
აბაშის მუნიციპალიტეტი	61.6	60.7	59.0	57.7	54.8	Abasha Municipality
ზუგდიდის მუნიციპალიტეტი	144.8	143.8	140.3	140.3	134.3	Zugdidi Municipality
მარტვილის მუნიციპალიტეტი	36.1	35.8	35.1	34.8	33.9	Martvili Municipality
მესტიის მუნიციპალიტეტი	3.1	3.1	3.1	3.1	3.0	Mestia Municipality
სენაკის მუნიციპალიტეტი	67.3	65.9	63.5	61.8	57.6	Senaki Municipality
ჩხოროწყუს მუნიციპალიტეტი	34.7	34.5	34.0	33.9	33.1	Chkhorotsku Municipality
წალენჯიხის მუნიციპალიტეტი	36.6	36.0	34.9	34.3	32.2	Tsalenjikha Municipality
ხობის მუნიციპალიტეტი	41.7	41.1	40.0	39.6	37.9	Khobi Municipality
<b>სამცხე-ჯავახეთი</b>	<b>23.7</b>	<b>23.6</b>	<b>23.1</b>	<b>23.0</b>	<b>22.2</b>	<b>Samtskhe-Javakheti</b>
ქ. ახალციხე						C. Akhaltsikhe
ადიგენის მუნიციპალიტეტი	20.2	20.1	19.9	19.9	19.5	Adigeni Municipality
ასპინძის მუნიციპალიტეტი	12.8	12.8	12.8	12.9	12.8	Aspindza Municipality
ახალქალაქის მუნიციპალიტეტი	33.6	33.2	32.5	31.9	30.3	Akhalkalaki Municipality
ახალციხის მუნიციპალიტეტი	39.0	39.1	38.7	39.2	38.9	Akhaltsikhe Municipality
ბორჯომის მუნიციპალიტეტი	21.0	21.0	20.8	20.9	20.6	Borjomi Municipality
ნინოწმინდის მუნიციპალიტეტი	14.5	14.0	13.2	12.5	10.8	Ninotsminda Municipality
<b>ქვემო ქართლი</b>	<b>67.5</b>	<b>68.0</b>	<b>67.5</b>	<b>68.8</b>	<b>67.7</b>	<b>Kvemo Kartli</b>
ქ. რუსთავის მუნიციპალიტეტი	2 123.4	2 146.4	2 125.2	2 183.7	2 098.3	C. Rustavi Municipality
ბოლნისის მუნიციპალიტეტი	69.2	69.7	69.6	70.8	70.8	Bolnisi Municipality
გარდაბნის მუნიციპალიტეტი	66.3	66.3	65.4	65.8	64.3	Gardabani Municipality
დმანისის მუნიციპალიტეტი	17.2	17.5	17.4	18.0	18.4	Dmanisi Municipality
თეთრიწყაროს მუნიციპალიტეტი	18.9	19.1	19.1	19.6	20.0	Tetritskaro Municipality
მარნეულის მუნიციპალიტეტი	114.6	115.3	114.9	116.6	116.0	Marneuli Municipality
წალკის მუნიციპალიტეტი	18.6	18.7	18.7	19.0	19.1	Tsalka Municipality
<b>შიდა ქართლი</b>	<b>74.4</b>	<b>74.1</b>	<b>73.1</b>	<b>72.9</b>	<b>71.2</b>	<b>Shida Kartli</b>
ქ. გორი						C. Gori
გორის მუნიციპალიტეტი	89.5	89.2	87.8	87.5	85.0	Gori Municipality
კასპის მუნიციპალიტეტი	52.3	52.0	51.2	51.0	50.1	Kaspi Municipality
ქარელის მუნიციპალიტეტი	59.3	59.2	58.5	58.6	57.7	Kareli Municipality
ხაშურის მუნიციპალიტეტი	87.7	87.2	86.0	85.9	84.3	Khashuri Municipality

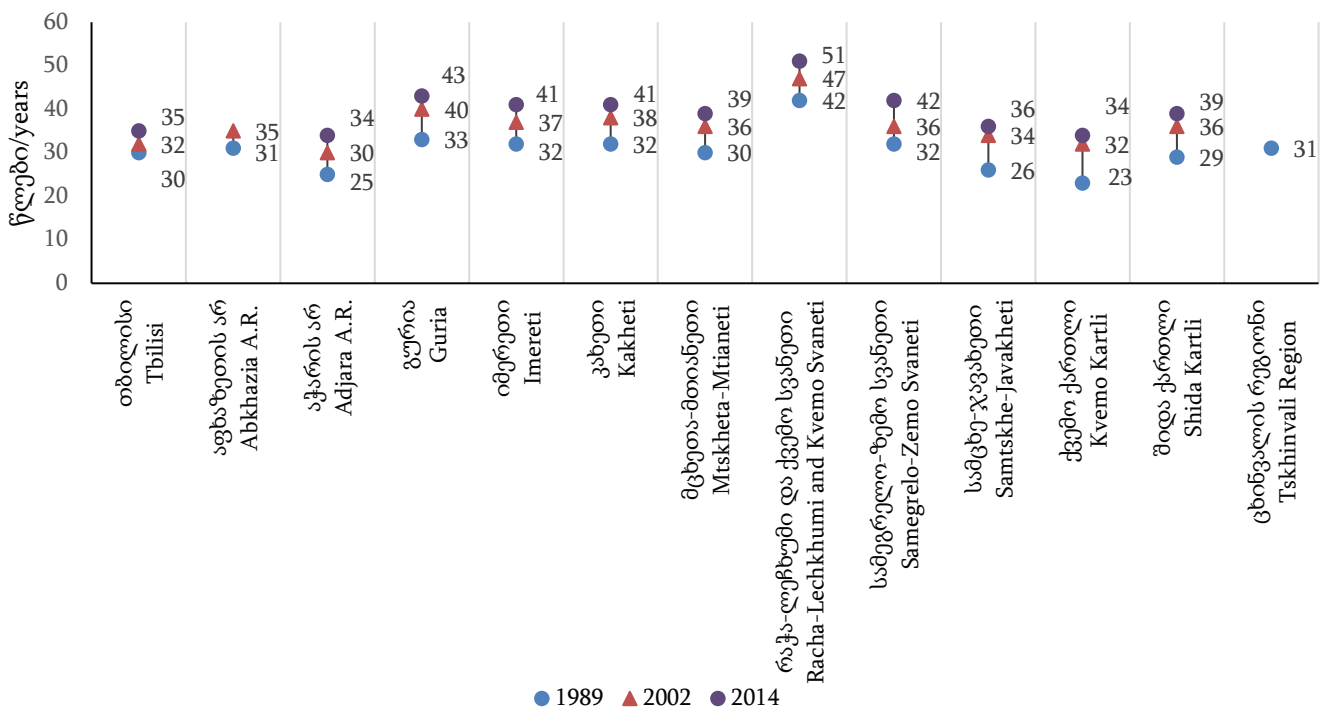
მოსახლეობის სიმჭიდროვე (1 კვ.კმ-ზე) 2024 წლის 1 იანვრის მდგომარეობით  
Population Density (per 1 sq.km), as of 1 January, 2024



მოსახლეობის მედიანური ასაკი (წელი) სქესის და რეგიონების მიხედვით, მოსახლეობის აღწერების შედეგებით  
**Median age (in years) by sex and regions according to the population census data**

	1989			2002 <sup>5</sup>			2014			
	ორივე სქესი Both sexes	კაცი Males	ქალი Females	ორივე სქესი Both sexes	კაცი Males	ქალი Females	ორივე სქესი Both sexes	კაცი Males	ქალი Females	
საქართველო	30	27	32	34	32	37	37	34	40	<b>Georgia</b>
თბილისი	30	28	32	32	27	36	35	32	37	Tbilisi
აფხაზეთის არ	31	29	33	35	32	39	-	-	-	Abkhazia A.R.
აჭარის არ	25	23	27	30	29	32	34	32	36	Adjara A.R.
გურია	33	30	36	40	38	42	43	40	46	Guria
იმერეთი	32	30	34	37	35	39	41	38	44	Imereti
კახეთი	32	29	34	38	36	40	41	37	44	Kakheti
მცხეთა-მთიანეთი	30	28	32	36	34	38	39	37	42	Mtskheta-Mtianeti
რაჭა-ლეჩხუმი და ქვემო სვანეთი	42	37	48	47	44	51	51	48	55	Racha-Lechkhumi and Kvemo Svaneti
სამეგრელო-ზემო სვანეთი	32	29	34	36	33	38	42	38	45	Samegrelo-Zemo Svaneti
სამცხე-ჯავახეთი	26	23	28	34	32	36	36	33	39	Samtskhe-Javakheti
ქვემო ქართლი	23	22	25	32	29	35	34	31	36	Kvemo Kartli
შიდა ქართლი	29	27	32	36	35	37	39	36	41	Shida Kartli
ცხინვალის რეგიონი	31	28	34	-	-	-	-	-	-	Tskhinvali Region

მოსახლეობის მედიანური ასაკი (წელი)  
**Median age of the population (years)**



<sup>5</sup> 2002 წლის მოსახლეობის საყოველთაო აღწერის გადაანგარიშებული შედეგები / The estimated results of the 2002 General Population Census



ცოცხლად დაბადებულთა რიცხოვნობა რეგიონების, თვითმმართველი ერთეულების და საქალაქო-სასოფლო დასახლებების მიხედვით (კაცი)  
**Number of live births by regions, self-governed units and urban-rural settlements (persons)**

რეგიონი, თვითმმართველი ერთეული	2015	2016	2017	2018	2019	2020	2021	2022	2023	Regions, self- governed units
<b>საქართველო</b>	<b>59 249</b>	<b>56 569</b>	<b>53 293</b>	<b>51 138</b>	<b>48 296</b>	<b>46 520</b>	<b>45 946</b>	<b>42 319</b>	<b>40 214</b>	<b>Georgia</b>
საქალაქო დასახლება	33 898	32 227	30 326	30 206	29 271	27 912	27 470	25 722	25 536	Urban
სასოფლო დასახლება	25 351	24 342	22 967	20 932	19 025	18 608	18 476	16 597	14 678	Rural
<b>თბილისი</b>	<b>17 509</b>	<b>16 784</b>	<b>14 906</b>	<b>16 161</b>	<b>16 022</b>	<b>15 271</b>	<b>14 979</b>	<b>14 202</b>	<b>13 697</b>	<b>Tbilisi</b>
საქალაქო დასახლება	16 947	16 236	14 619	15 701	15 452	14 646	14 407	13 610	13 140	Urban
სასოფლო დასახლება	562	548	287	460	570	625	572	592	557	Rural
<b>აჭარის ავტონომიური რესპუბლიკა</b>	<b>6 299</b>	<b>5 977</b>	<b>6 108</b>	<b>5 800</b>	<b>5 703</b>	<b>5 599</b>	<b>5 399</b>	<b>5 267</b>	<b>5 046</b>	<b>Autonomous Republic of Adjara</b>
საქალაქო დასახლება	3 536	3 254	3 388	3 343	3 557	3 455	3 400	3 334	3 401	Urban
სასოფლო დასახლება	2 763	2 723	2 720	2 457	2 146	2 144	1 999	1 933	1 645	Rural
ქ. ბათუმის მუნიციპალიტეტი	3 016	2 762	2 828	2 885	3 137	3 045	2 953	2 952	2 851	C. Batumi Municipality
ქედის მუნიციპალიტეტი	291	292	280	242	223	208	211	190	187	Keda Municipality
საქალაქო დასახლება	30	39	36	26	21	21	23	17	37	Urban
სასოფლო დასახლება	261	253	244	216	202	187	188	173	150	Rural
ქობულეთის მუნიციპალიტეტი	1 287	1 216	1 290	1 142	1 019	1 031	998	927	852	Kobuleti Municipality
საქალაქო დასახლება	464	425	475	391	382	367	404	340	440	Urban
სასოფლო დასახლება	823	791	815	751	637	664	594	587	412	Rural
შუახევის მუნიციპალიტეტი	253	255	257	206	198	155	190	181	182	Shuakhevi Municipality
საქალაქო დასახლება	20	12	18	15	7	10	12	14	31	Urban
სასოფლო დასახლება	233	243	239	191	191	145	178	167	151	Rural
ხელვაჩაურის მუნიციპალიტეტი	996	982	976	896	832	838	736	732	735	Khelvachauri Municipality
საქალაქო დასახლება										Urban
სასოფლო დასახლება	996	982	976	896	832	838	736	732	735	Rural
ხულოს მუნიციპალიტეტი	456	470	477	429	294	322	311	285	239	Khulo Municipality
საქალაქო დასახლება	6	16	31	26	10	12	8	11	42	Urban
სასოფლო დასახლება	450	454	446	403	284	310	303	274	197	Rural
<b>გურია</b>	<b>1 559</b>	<b>1 535</b>	<b>1 471</b>	<b>1 272</b>	<b>1 174</b>	<b>1 075</b>	<b>1 082</b>	<b>917</b>	<b>885</b>	<b>Guria</b>
საქალაქო დასახლება	393	389	375	349	318	302	326	257	320	Urban
სასოფლო დასახლება	1 166	1 146	1 096	923	856	773	756	660	565	Rural

რეგიონი, თვითმმართველი ერთეული	2015	2016	2017	2018	2019	2020	2021	2022	2023	Regions, self- governed units
ქ. ოზურგეთი	165	171								C. Ozurgeti
ლანჩხუთის მუნიციპალიტეტი	425	396	367	290	298	284	285	224	206	Lanchkhuti Municipality
საქალაქო დასახლება	75	62	61	56	62	57	60	43	60	Urban
სასოფლო დასახლება	350	334	306	234	236	227	225	181	146	Rural
ოზურგეთის მუნიციპალიტეტი	725	719	846	749	679	592	596	534	511	Ozurgeti Municipality
საქალაქო დასახლება	131	140	287	267	246	222	244	203	226	Urban
სასოფლო დასახლება	594	579	559	482	433	370	352	331	285	Rural
ჩოხატაურის მუნიციპალიტეტი	244	249	258	233	197	199	201	159	168	Chokhatauri Municipality
საქალაქო დასახლება	22	16	27	26	10	23	22	11	34	Urban
სასოფლო დასახლება	222	233	231	207	187	176	179	148	134	Rural
<b>იმერეთი</b>	<b>8 515</b>	<b>7 784</b>	<b>7 574</b>	<b>6 757</b>	<b>6 040</b>	<b>5 873</b>	<b>5 879</b>	<b>5 215</b>	<b>4 837</b>	<b>Imereti</b>
საქალაქო დასახლება	4 336	4 011	3 922	3 578	3 263	3 100	3 093	2 743	2 604	Urban
სასოფლო დასახლება	4 179	3 773	3 652	3 179	2 777	2 773	2 786	2 472	2 233	Rural
ქ. ქუთაისის მუნიციპალიტეტი	2 665	2 469	2 369	2 270	2 021	1 965	1 978	1 767	1 582	C. Kutaisi Municipality
ბაღდათის მუნიციპალიტეტი	353	284	279	249	211	215	208	188	175	Baghdati Municipality
საქალაქო დასახლება	60	52	52	51	36	37	29	40	45	Urban
სასოფლო დასახლება	293	232	227	198	175	178	179	148	130	Rural
ვანის მუნიციპალიტეტი	388	356	345	325	244	217	253	206	199	Vani Municipality
საქალაქო დასახლება	69	46	36	34	46	35	46	24	40	Urban
სასოფლო დასახლება	319	310	309	291	198	182	207	182	159	Rural
ზესტაფონის მუნიციპალიტეტი	913	833	802	724	664	617	676	571	537	Zestaponi Municipality
საქალაქო დასახლება	306	282	255	253	275	218	250	222	217	Urban
სასოფლო დასახლება	607	551	547	471	389	399	426	349	320	Rural
თერჯოლის მუნიციპალიტეტი	525	474	452	377	357	349	337	316	330	Terjola Municipality
საქალაქო დასახლება	84	62	79	74	65	49	46	42	55	Urban
სასოფლო დასახლება	441	412	373	303	292	300	291	274	275	Rural
სამტრედიის მუნიციპალიტეტი	741	674	645	552	472	471	464	411	350	Samtredia Municipality
საქალაქო დასახლება	398	386	381	297	253	267	270	217	206	Urban
სასოფლო დასახლება	343	288	264	255	219	204	194	194	144	Rural
საჩხერის მუნიციპალიტეტი	611	584	606	477	451	420	453	384	376	Sachkhere Municipality
საქალაქო დასახლება	81	95	107	52	86	57	72	53	79	Urban
სასოფლო დასახლება	530	489	499	425	365	363	381	331	297	Rural

რეგიონი, თვითმმართველი ერთეული	2015	2016	2017	2018	2019	2020	2021	2022	2023	Regions, self- governed units
ტყიბულის მუნიციპალიტეტი	264	260	253	196	181	195	141	165	145	Tkibuli Municipality
საქალაქო დასახლება	143	145	144	123	87	98	78	77	73	Urban
სასოფლო დასახლება	121	115	109	73	94	97	63	88	72	Rural
წყალტუბოს მუნიციპალიტეტი	711	695	675	570	528	536	510	461	435	Tskaltubo Municipality
საქალაქო დასახლება	164	157	152	147	129	139	118	112	109	Urban
სასოფლო დასახლება	547	538	523	423	399	397	392	349	326	Rural
ჭიათურის მუნიციპალიტეტი	704	569	592	511	446	456	447	376	381	Chiatura Municipality
საქალაქო დასახლება	215	169	207	143	143	129	110	104	114	Urban
სასოფლო დასახლება	489	400	385	368	303	327	337	272	267	Rural
ხარაგაულის მუნიციპალიტეტი	323	277	265	226	211	213	187	178	167	Kharagauli Municipality
საქალაქო დასახლება	32	31	28	24	23	22	23	13	12	Urban
სასოფლო დასახლება	291	246	237	202	188	191	164	165	155	Rural
ხონის მუნიციპალიტეტი	317	309	291	280	254	219	225	192	160	Khoni Municipality
საქალაქო დასახლება	119	117	112	110	99	84	73	72	72	Urban
სასოფლო დასახლება	198	192	179	170	155	135	152	120	88	Rural
<b>კახეთი</b>	<b>5 212</b>	<b>4 870</b>	<b>4 722</b>	<b>4 159</b>	<b>3 872</b>	<b>3 828</b>	<b>3 790</b>	<b>3 377</b>	<b>3 103</b>	<b>Kakheti</b>
საქალაქო დასახლება	1 040	912	884	780	753	794	784	719	842	Urban
სასოფლო დასახლება	4 172	3 958	3 838	3 379	3 119	3 034	3 006	2 658	2 261	Rural
ქ. თელავი	276	218								C. Telavi
ახმეტის მუნიციპალიტეტი	598	509	505	398	352	382	365	330	298	Akhmeta Municipality
საქალაქო დასახლება	93	86	98	65	60	74	84	65	63	Urban
სასოფლო დასახლება	505	423	407	333	292	308	281	265	235	Rural
გურჯაანის მუნიციპალიტეტი	809	696	692	623	542	567	591	453	454	Gurjaani Municipality
საქალაქო დასახლება	123	84	97	89	65	85	93	76	109	Urban
სასოფლო დასახლება	686	612	595	534	477	482	498	377	345	Rural
დედოფლისწყაროს მუნიციპალიტეტი	348	333	299	252	250	228	218	215	193	Dedoplistskaro Municipality
საქალაქო დასახლება	108	92	76	76	79	71	62	69	73	Urban
სასოფლო დასახლება	240	241	223	176	171	157	156	146	120	Rural
თელავის მუნიციპალიტეტი	622	596	822	757	692	703	670	632	563	Telavi Municipality
საქალაქო დასახლება			224	213	213	228	218	209	209	Urban
სასოფლო დასახლება	622	596	598	544	479	475	452	423	354	Rural

რეგიონი, თვითმმართველი ერთეული	2015	2016	2017	2018	2019	2020	2021	2022	2023	Regions, self- governed units
ლაგოდეხის მუნიციპალიტეტი	700	697	622	601	561	593	539	473	441	Lagodekhi Municipality
საქალაქო დასახლება	84	84	58	54	63	72	58	47	68	Urban
სასოფლო დასახლება	616	613	564	547	498	521	481	426	373	Rural
საგარეჯოს მუნიციპალიტეტი	944	936	925	796	823	709	732	679	616	Sagarejo Municipality
საქალაქო დასახლება	145	152	138	126	136	118	105	98	172	Urban
სასოფლო დასახლება	799	784	787	670	687	591	627	581	444	Rural
სიღნაღის მუნიციპალიტეტი	421	413	415	324	294	309	306	245	250	Sighnaghi Municipality
საქალაქო დასახლება	85	83	99	67	59	57	75	68	78	Urban
სასოფლო დასახლება	336	330	316	257	235	252	231	177	172	Rural
ყვარლის მუნიციპალიტეტი	494	472	442	408	358	337	369	350	288	Kvareli Municipality
საქალაქო დასახლება	126	113	94	90	78	89	89	87	70	Urban
სასოფლო დასახლება	368	359	348	318	280	248	280	263	218	Rural
<b>მცხეთა-მთიანეთი</b>	<b>1 280</b>	<b>1 180</b>	<b>1 205</b>	<b>1 067</b>	<b>946</b>	<b>926</b>	<b>1 014</b>	<b>788</b>	<b>845</b>	<b>Mtskheta- Mtianeti</b>
საქალაქო დასახლება	308	290	322	255	219	197	240	205	244	Urban
სასოფლო დასახლება	972	890	883	812	727	729	774	583	601	Rural
ქ. მცხეთა	147	120								C. Mtskheta
დუშეთის მუნიციპალიტეტი	324	327	346	299	243	247	293	218	230	Dusheti Municipality
საქალაქო დასახლება	119	131	160	113	82	71	106	82	90	Urban
სასოფლო დასახლება	205	196	186	186	161	176	187	136	140	Rural
თიანეთის მუნიციპალიტეტი	141	118	112	94	98	84	75	65	71	Tianeti Municipality
საქალაქო დასახლება	26	28	42	27	33	21	29	26	28	Urban
სასოფლო დასახლება	115	90	70	67	65	63	46	39	43	Rural
მცხეთის მუნიციპალიტეტი	592	563	687	611	548	544	570	447	489	Mtskheta Municipality
საქალაქო დასახლება			106	104	92	92	82	83	118	Urban
სასოფლო დასახლება	592	563	581	507	456	452	488	364	371	Rural
ყაზბეგის მუნიციპალიტეტი	76	52	60	63	57	51	76	58	55	Kazbegi Municipality
საქალაქო დასახლება	16	11	14	11	12	13	23	14	8	Urban
სასოფლო დასახლება	60	41	46	52	45	38	53	44	47	Rural
<b>რაჭა-ლეჩხუმი და ქვემო სვანეთი</b>	<b>367</b>	<b>327</b>	<b>341</b>	<b>328</b>	<b>284</b>	<b>259</b>	<b>263</b>	<b>246</b>	<b>226</b>	<b>Racha- Lechkumi and Kvemo Svaneti</b>
საქალაქო დასახლება	97	73	85	73	76	74	64	70	43	Urban
სასოფლო დასახლება	270	254	256	255	208	185	199	176	183	Rural

რეგიონი, თვითმმართველი ერთეული	2015	2016	2017	2018	2019	2020	2021	2022	2023	Regions, self- governed units
ქ. ამბროლაური	21	25								C. Ambrolauri
ამბროლაურის მუნიციპალიტეტი	78	73	106	98	93	88	82	88	80	Ambrolauri Municipality
საქალაქო დასახლება			29	25	26	30	18	28	12	Urban
სასოფლო დასახლება	78	73	77	73	67	58	64	60	68	Rural
ლენტეხის მუნიციპალიტეტი	83	65	71	76	50	48	61	41	35	Lentekhi Municipality
საქალაქო დასახლება	16	7	13	13	11	9	8	8	5	Urban
სასოფლო დასახლება	67	58	58	63	39	39	53	33	30	Rural
ონის მუნიციპალიტეტი	57	55	59	52	47	49	54	47	45	Oni Municipality
საქალაქო დასახლება	32	28	32	26	24	23	25	21	18	Urban
სასოფლო დასახლება	25	27	27	26	23	26	29	26	27	Rural
ცაგერის მუნიციპალიტეტი	128	109	105	102	94	74	66	70	66	Tsageri Municipality
საქალაქო დასახლება	28	13	11	9	15	12	13	13	8	Urban
სასოფლო დასახლება	100	96	94	93	79	62	53	57	58	Rural
<b>სამეგრელო-ზემო სვანეთი</b>	<b>4 998</b>	<b>4 797</b>	<b>4 436</b>	<b>3 972</b>	<b>3 473</b>	<b>3 286</b>	<b>3 203</b>	<b>2 836</b>	<b>2 608</b>	<b>Samegrelo- Zemo Svaneti</b>
საქალაქო დასახლება	2 065	1 969	1 853	1 721	1 565	1 398	1 363	1 322	1 256	Urban
სასოფლო დასახლება	2 933	2 828	2 583	2 251	1 908	1 888	1 840	1 514	1 352	Rural
ქ. ზუგდიდი	751	720								C. Zugdidi
ქ. ფოთის მუნიციპალიტეტი	595	545	511	491	418	393	418	413	368	C. Poti Municipality
აბაშის მუნიციპალიტეტი	224	245	223	188	183	212	190	156	152	Abasha Municipality
საქალაქო დასახლება	45	70	58	49	40	52	39	41	48	Urban
სასოფლო დასახლება	179	175	165	139	143	160	151	115	104	Rural
ზუგდიდის მუნიციპალიტეტი	1 020	994	1 610	1 462	1 244	1 115	1 090	967	888	Zugdidi Municipality
საქალაქო დასახლება			713	697	636	518	499	502	495	Urban
სასოფლო დასახლება	1 020	994	897	765	608	597	591	465	393	Rural
მარტვილის მუნიციპალიტეტი	478	470	454	358	326	324	307	252	257	Martvili Municipality
საქალაქო დასახლება	43	52	50	47	38	34	26	23	30	Urban
სასოფლო დასახლება	435	418	404	311	288	290	281	229	227	Rural
მესტიის მუნიციპალიტეტი	188	196	176	155	139	172	133	133	123	Mestia Municipality
საქალაქო დასახლება	38	46	33	34	33	36	29	38	30	Urban
სასოფლო დასახლება	150	150	143	121	106	136	104	95	93	Rural

რეგიონი, თვითმმართველი ერთეული	2015	2016	2017	2018	2019	2020	2021	2022	2023	Regions, self- governed units
სენაკის მუნიციპალიტეტი	625	563	516	450	405	347	393	299	294	Senaki Municipality
საქალაქო დასახლება	350	312	279	212	214	201	213	169	157	Urban
სასოფლო დასახლება	275	251	237	238	191	146	180	130	137	Rural
ჩხოროწყუს მუნიციპალიტეტი	327	324	276	259	214	212	199	171	133	Chkhorotsku Municipality
საქალაქო დასახლება	53	53	45	44	39	38	28	29	23	Urban
სასოფლო დასახლება	274	271	231	215	175	174	171	142	110	Rural
წალენჯიხის მუნიციპალიტეტი	381	354	324	304	249	248	239	207	175	Tsalenjikha Municipality
საქალაქო დასახლება	135	128	123	112	104	99	85	80	73	Urban
სასოფლო დასახლება	246	226	201	192	145	149	154	127	102	Rural
ხობის მუნიციპალიტეტი	409	386	346	305	295	263	234	238	218	Khobi Municipality
საქალაქო დასახლება	55	43	41	35	43	27	26	27	32	Urban
სასოფლო დასახლება	354	343	305	270	252	236	208	211	186	Rural
<b>სამცხე-ჯავახეთი</b>	<b>2 268</b>	<b>2 349</b>	<b>2 178</b>	<b>2 107</b>	<b>1 904</b>	<b>1 912</b>	<b>1 896</b>	<b>1 687</b>	<b>1 585</b>	<b>Samtskhe- Javakheti</b>
საქალაქო დასახლება	760	805	746	640	623	618	574	546	558	Urban
სასოფლო დასახლება	1 508	1 544	1 432	1 467	1 281	1 294	1 322	1 141	1 027	Rural
ქ. ახალციხე	284	290								C. Akhaltsikhe
ადიგენის მუნიციპალიტეტი	273	251	246	241	205	210	201	202	168	Adigeni Municipality
საქალაქო დასახლება	43	40	36	29	15	18	24	26	23	Urban
სასოფლო დასახლება	230	211	210	212	190	192	177	176	145	Rural
ასპინძის მუნიციპალიტეტი	183	179	160	155	133	158	128	120	102	Aspindza Municipality
საქალაქო დასახლება	43	52	54	43	38	46	33	30	27	Urban
სასოფლო დასახლება	140	127	106	112	95	112	95	90	75	Rural
ახალქალაქის მუნიციპალიტეტი	605	638	589	593	540	551	586	478	474	Akhalkalaki Municipality
საქალაქო დასახლება	86	110	91	83	97	101	100	102	122	Urban
სასოფლო დასახლება	519	528	498	510	443	450	486	376	352	Rural
ახალციხის მუნიციპალიტეტი	250	262	551	505	486	426	415	383	367	Akhaltsikhe Municipality
საქალაქო დასახლება	30	26	329	261	263	229	216	222	200	Urban
სასოფლო დასახლება	220	236	222	244	223	197	199	161	167	Rural
ბორჯომის მუნიციპალიტეტი	370	380	323	321	263	288	297	242	217	Borjomi Municipality
საქალაქო დასახლება	219	225	197	184	153	172	161	127	122	Urban
სასოფლო დასახლება	151	155	126	137	110	116	136	115	95	Rural

რეგიონი, თვითმმართველი ერთეული	2015	2016	2017	2018	2019	2020	2021	2022	2023	Regions, self- governed units
ნინოწმინდის მუნიციპალიტეტი	303	349	309	292	277	279	269	262	257	Ninotsminda Municipality
საქალაქო დასახლება	55	62	39	40	57	52	40	39	64	Urban
სასოფლო დასახლება	248	287	270	252	220	227	229	223	193	Rural
<b>ქვემო ქართლი</b>	<b>7 103</b>	<b>6 892</b>	<b>6 693</b>	<b>6 179</b>	<b>5 845</b>	<b>5 530</b>	<b>5 398</b>	<b>5 074</b>	<b>4 878</b>	<b>Kvemo Kartli</b>
საქალაქო დასახლება	2 912	2 812	2 819	2 590	2 339	2 230	2 146	2 017	2 046	Urban
სასოფლო დასახლება	4 191	4 080	3 874	3 589	3 506	3 300	3 252	3 057	2 832	Rural
ქ. რუსთავის მუნიციპალიტეტი	2 026	1 940	1 948	1 845	1 575	1 482	1 390	1 301	1 099	C. Rustavi Municipality
ბოლნისის მუნიციპალიტეტი	865	828	804	706	719	653	684	651	613	Bolnisi Municipality
საქალაქო დასახლება	239	223	230	200	145	150	140	156	168	Urban
სასოფლო დასახლება	626	605	574	506	574	503	544	495	445	Rural
გარდაბნის მუნიციპალიტეტი	1 423	1 313	1 240	1 121	1 092	1 031	1 031	949	981	Gardabani Municipality
საქალაქო დასახლება	215	201	170	129	182	167	174	145	255	Urban
სასოფლო დასახლება	1 208	1 112	1 070	992	910	864	857	804	726	Rural
დმანისის მუნიციპალიტეტი	302	304	307	280	288	311	312	268	314	Dmanisi Municipality
საქალაქო დასახლება	46	40	45	33	48	34	36	38	45	Urban
სასოფლო დასახლება	256	264	262	247	240	277	276	230	269	Rural
თეთრიწყაროს მუნიციპალიტეტი	255	284	271	245	219	229	191	179	177	Tetritskaro Municipality
საქალაქო დასახლება	37	72	63	58	44	57	52	34	38	Urban
სასოფლო დასახლება	218	212	208	187	175	172	139	145	139	Rural
მარნეულის მუნიციპალიტეტი	1 949	1 926	1 864	1 725	1 699	1 595	1 555	1 513	1 485	Marneuli Municipality
საქალაქო დასახლება	309	295	307	271	297	294	302	292	396	Urban
სასოფლო დასახლება	1 640	1 631	1 557	1 454	1 402	1 301	1 253	1 221	1 089	Rural
წალკის მუნიციპალიტეტი	283	297	259	257	253	229	235	213	209	Tsalka Municipality
საქალაქო დასახლება	40	41	56	54	48	46	52	51	45	Urban
სასოფლო დასახლება	243	256	203	203	205	183	183	162	164	Rural
<b>შიდა ქართლი</b>	<b>4 139</b>	<b>4 074</b>	<b>3 659</b>	<b>3 336</b>	<b>3 033</b>	<b>2 961</b>	<b>3 043</b>	<b>2 710</b>	<b>2 504</b>	<b>Shida Kartli</b>
საქალაქო დასახლება	1 504	1 476	1 313	1 176	1 106	1 098	1 073	899	1 082	Urban
სასოფლო დასახლება	2 635	2 598	2 346	2 160	1 927	1 863	1 970	1 811	1 422	Rural
ქ. გორი	672	684								C. Gori
გორის მუნიციპალიტეტი	1 370	1 319	1 863	1 712	1 563	1 490	1 535	1 408	1 287	Gori Municipality
საქალაქო დასახლება			605	555	539	499	499	421	506	Urban
სასოფლო დასახლება	1 370	1 319	1 258	1 157	1 024	991	1 036	987	781	Rural

რეგიონი, თვითმმართველი ერთეული	2015	2016	2017	2018	2019	2020	2021	2022	2023	Regions, self- governed units
კასპის მუნიციპალიტეტი	596	587	407	444	457	440	427	380	361	Kaspi Municipality
საქალაქო დასახლება	181	175	127	123	120	123	116	100	140	Urban
სასოფლო დასახლება	415	412	280	321	337	317	311	280	221	Rural
ქარელის მუნიციპალიტეტი	694	700	642	567	466	475	486	418	386	Kareli Municipality
საქალაქო დასახლება	155	147	140	132	118	104	100	84	119	Urban
სასოფლო დასახლება	539	553	502	435	348	371	386	334	267	Rural
ხაშურის მუნიციპალიტეტი	807	784	747	613	547	556	595	504	470	Khashuri Municipality
საქალაქო დასახლება	496	470	441	366	329	372	358	294	317	Urban
სასოფლო დასახლება	311	314	306	247	218	184	237	210	153	Rural



მკვდრადშობილთა რიცხოვნობა რეგიონების, თვითმმართველი ერთეულების და საქალაქო-სასოფლო დასახლებების მიხედვით (კაცი)  
**Number of stillbirths by regions, self-governed units and urban-rural settlements (persons)**

რეგიონი, თვითმმართველი ერთეული	2015	2016	2017	2018	2019	2020	2021	2022	2023	Regions, self-governed units
<b>საქართველო</b>	<b>589</b>	<b>558</b>	<b>506</b>	<b>438</b>	<b>457</b>	<b>410</b>	<b>403</b>	<b>377</b>	<b>318</b>	<b>Georgia</b>
საქალაქო დასახლება	321	310	242	238	258	246	220	229	222	Urban
სასოფლო დასახლება	268	248	264	200	199	164	183	148	96	Rural
<b>თბილისი</b>	<b>148</b>	<b>163</b>	<b>115</b>	<b>121</b>	<b>126</b>	<b>117</b>	<b>107</b>	<b>108</b>	<b>96</b>	<b>Tbilisi</b>
საქალაქო დასახლება	143	159	112	116	115	113	102	101	91	Urban
სასოფლო დასახლება	5	4	3	5	11	4	5	7	5	Rural
<b>აჭარის ავტონომიური რესპუბლიკა</b>	<b>70</b>	<b>46</b>	<b>57</b>	<b>36</b>	<b>54</b>	<b>40</b>	<b>30</b>	<b>36</b>	<b>48</b>	<b>Autonomous Republic of Adjara</b>
საქალაქო დასახლება	42	31	22	19	28	28	16	22	36	Urban
სასოფლო დასახლება	28	15	35	17	26	12	14	14	12	Rural
ქ. ბათუმის მუნიციპალიტეტი	33	26	18	18	17	24	12	17	27	C. Batumi Municipality
ქედის მუნიციპალიტეტი	5	1	4	0	3	2	0	1	2	Keda Municipality
საქალაქო დასახლება	1	0	0	0	0	0	0	0	0	Urban
სასოფლო დასახლება	4	1	4	0	3	2	0	1	2	Rural
ქობულეთის მუნიციპალიტეტი	14	8	14	5	13	7	5	8	11	Kobuleti Municipality
საქალაქო დასახლება	7	3	3	1	6	2	1	5	9	Urban
სასოფლო დასახლება	7	5	11	4	7	5	4	3	2	Rural
შუახევის მუნიციპალიტეტი	5	1	5	1	3	3	0	3	1	Shuakhevi Municipality
საქალაქო დასახლება	1	0	0	0	2	1	0	0	0	Urban
სასოფლო დასახლება	4	1	5	1	1	2	0	3	1	Rural
ხელვაჩაურის მუნიციპალიტეტი	10	6	10	10	14	3	8	4	7	Khelvachauri Municipality
საქალაქო დასახლება	0	0			0	0				Urban
სასოფლო დასახლება	10	6	10	10	14	3	8	4	7	Rural
ხულოს მუნიციპალიტეტი	3	4	6	2	4	1	5	3	0	Khulo Municipality
საქალაქო დასახლება	0	2	1	0	3	1	3	0		Urban
სასოფლო დასახლება	3	2	5	2	1	0	2	3	0	Rural
<b>გურია</b>	<b>23</b>	<b>16</b>	<b>21</b>	<b>21</b>	<b>18</b>	<b>9</b>	<b>9</b>	<b>11</b>	<b>6</b>	<b>Guria</b>
საქალაქო დასახლება	7	2	5	5	6	4	2	4	3	Urban
სასოფლო დასახლება	16	14	16	16	12	5	7	7	3	Rural
ქ. ოზურგეთი	2	1								C. Ozurgeti
ლანჩხუთის მუნიციპალიტეტი	5	2	6	6	3	3	3	5	1	Lanchkhuti Municipality
საქალაქო დასახლება	1	0	1	1	2	1	0	3	0	Urban
სასოფლო დასახლება	4	2	5	5	1	2	3	2	1	Rural

რეგიონი, თვითმმართველი ერთეული	2015	2016	2017	2018	2019	2020	2021	2022	2023	Regions, self-governed units
ოზურგეთის მუნიციპალიტეტი	11	9	11	9	11	4	5	5	4	Ozurgeti Municipality
საქალაქო დასახლება	4	1	4	3	3	3	1	1	3	Urban
სასოფლო დასახლება	7	8	7	6	8	1	4	4	1	Rural
ჩოხატაურის მუნიციპალიტეტი	5	4	4	6	4	2	1	1	1	Chokhatauri Municipality
საქალაქო დასახლება	0	0	0	1	1	0	1	0	0	Urban
სასოფლო დასახლება	5	4	4	5	3	2	0	1	1	Rural
<b>იმერეთი</b>	<b>80</b>	<b>84</b>	<b>79</b>	<b>48</b>	<b>49</b>	<b>54</b>	<b>55</b>	<b>50</b>	<b>43</b>	<b>Imereti</b>
საქალაქო დასახლება	36	36	30	23	31	26	30	33	24	Urban
სასოფლო დასახლება	44	48	49	25	18	28	25	17	19	Rural
ქ. ქუთაისის მუნიციპალიტეტი	20	17	16	12	22	13	18	15	11	C. Kutaisi Municipality
ბაღდათის მუნიციპალიტეტი	3	4	0	2	3	0	4	1	1	Baghdati Municipality
საქალაქო დასახლება	2	0	0	1	2	0	1	1	0	Urban
სასოფლო დასახლება	1	4	0	1	1	0	3	0	1	Rural
ვანის მუნიციპალიტეტი	4	4	3	1	0	3	2	0	2	Vani Municipality
საქალაქო დასახლება	1	0	0	0	0	0	0	0	1	Urban
სასოფლო დასახლება	3	4	3	1	0	3	2	0	1	Rural
ზესტაფონის მუნიციპალიტეტი	10	16	9	2	4	7	7	7	5	Zestaponi Municipality
საქალაქო დასახლება	3	5	0	1	1	3	5	7	2	Urban
სასოფლო დასახლება	7	11	9	1	3	4	2	0	3	Rural
თერჯოლის მუნიციპალიტეტი	5	3	8	1	2	4	2	0	3	Terjola Municipality
საქალაქო დასახლება	0	0	1	0	0	1	0	0	0	Urban
სასოფლო დასახლება	5	3	7	1	2	3	2	0	3	Rural
სამტრედიის მუნიციპალიტეტი	13	5	4	7	2	5	5	6	4	Samtredia Municipality
საქალაქო დასახლება	7	2	3	2	2	1	1	4	3	Urban
სასოფლო დასახლება	6	3	1	5	0	4	4	2	1	Rural
საჩხერის მუნიციპალიტეტი	4	8	14	2	7	6	7	4	5	Sachkhere Municipality
საქალაქო დასახლება	0	3	3	0	1	1	0	0	1	Urban
სასოფლო დასახლება	4	5	11	2	6	5	7	4	4	Rural
ტყიბულის მუნიციპალიტეტი	1	1	3	4	1	2	1	0	1	Tkibuli Municipality
საქალაქო დასახლება	1	1	1	3	1	2	0	0	0	Urban
სასოფლო დასახლება	0	0	2	1	0	0	1	0	1	Rural
წყალტუბოს მუნიციპალიტეტი	8	7	8	4	4	5	2	7	2	Tskaltubo Municipality
საქალაქო დასახლება	0	1	1	1	1	1	1	2	1	Urban
სასოფლო დასახლება	8	6	7	3	3	4	1	5	1	Rural
ჭიათურის მუნიციპალიტეტი	5	9	11	7	1	6	6	7	6	Chiatura Municipality
საქალაქო დასახლება	1	4	4	2	0	2	3	4	3	Urban
სასოფლო დასახლება	4	5	7	5	1	4	3	3	3	Rural

რეგიონი, თვითმმართველი ერთეული	2015	2016	2017	2018	2019	2020	2021	2022	2023	Regions, self-governed units
ხარაგაულის მუნიციპალიტეტი	1	4	1	5	2	2	0	0	1	Kharagauli Municipality
საქალაქო დასახლება	0	0	0	1	0	1	0	0	1	Urban
სასოფლო დასახლება	1	4	1	4	2	1	0	0	0	Rural
ხონის მუნიციპალიტეტი	6	6	2	1	1	1	1	3	2	Khoni Municipality
საქალაქო დასახლება	1	3	1	0	1	1	1	0	1	Urban
სასოფლო დასახლება	5	3	1	1	0	0	0	3	1	Rural
<b>კახეთი</b>	<b>57</b>	<b>47</b>	<b>50</b>	<b>45</b>	<b>43</b>	<b>44</b>	<b>49</b>	<b>45</b>	<b>27</b>	<b>Kakheti</b>
საქალაქო დასახლება	18	9	6	8	15	15	16	12	14	Urban
სასოფლო დასახლება	39	38	44	37	28	29	33	33	13	Rural
ქ. თელავი	4	4								C. Telavi
ახმეტის მუნიციპალიტეტი	8	11	8	4	2	3	2	7	0	Akhmeta Municipality
საქალაქო დასახლება	5	1	3	1	0	0	0	1	0	Urban
სასოფლო დასახლება	3	10	5	3	2	3	2	6	0	Rural
გურჯაანის მუნიციპალიტეტი	6	6	8	7	4	10	9	3	3	Gurjaani Municipality
საქალაქო დასახლება	1	0	1	2	2	3	4	2	1	Urban
სასოფლო დასახლება	5	6	7	5	2	7	5	1	2	Rural
დედოფლისწყაროს მუნიციპალიტეტი	6	2	5	2	2	6	5	2	1	Dedoplistskaro Municipality
საქალაქო დასახლება	1	0	2	0	1	3	1	1	1	Urban
სასოფლო დასახლება	5	2	3	2	1	3	4	1	0	Rural
თელავის მუნიციპალიტეტი	4	2	7	7	13	6	8	9	5	Telavi Municipality
საქალაქო დასახლება	0	0	0	1	8	4	2	4	3	Urban
სასოფლო დასახლება	4	2	7	6	5	2	6	5	2	Rural
ლაგოდეხის მუნიციპალიტეტი	10	8	8	4	7	3	4	3	3	Lagodekhi Municipality
საქალაქო დასახლება	2	1	0	0	1	0	0	0	1	Urban
სასოფლო დასახლება	8	7	8	4	6	3	4	3	2	Rural
საგარეჯოს მუნიციპალიტეტი	9	7	12	14	12	5	11	11	9	Sagarejo Municipality
საქალაქო დასახლება	0	1	0	3	3	2	3	2	4	Urban
სასოფლო დასახლება	9	6	12	11	9	3	8	9	5	Rural
სიღნაღის მუნიციპალიტეტი	5	2	2	1	1	4	6	7	4	Sighnaghi Municipality
საქალაქო დასახლება	4	1	0	0	0	0	6	2	3	Urban
სასოფლო დასახლება	1	1	2	1	1	4	0	5	1	Rural
ყვარლის მუნიციპალიტეტი	5	5	0	6	2	7	4	3	2	Kvareli Municipality
საქალაქო დასახლება	1	1	0	1	0	3	0	0	1	Urban
სასოფლო დასახლება	4	4	0	5	2	4	4	3	1	Rural
<b>მცხეთა-მთიანეთი</b>	<b>15</b>	<b>4</b>	<b>17</b>	<b>6</b>	<b>13</b>	<b>4</b>	<b>10</b>	<b>10</b>	<b>4</b>	<b>Mtskheta-Mtianeti</b>
საქალაქო დასახლება	1	0	7	2	1	3	2	3	4	Urban
სასოფლო დასახლება	14	4	10	4	12	1	8	7	0	Rural

რეგიონი, თვითმმართველი ერთეული	2015	2016	2017	2018	2019	2020	2021	2022	2023	Regions, self-governed units
ქ. მცხეთა	0	0								C. Mtskheta
დუშეთის მუნიციპალიტეტი	6	1	6	0	2	0	4	3	2	Dusheti Municipality
საქალაქო დასახლება	1	0	5	0	0	0	1	2	2	Urban
სასოფლო დასახლება	5	1	1	0	2	0	3	1	0	Rural
თიანეთის მუნიციპალიტეტი	2	0	3	3	0	1	1	1	0	Tianeti Municipality
საქალაქო დასახლება	0	0	1	2	0	1	0	0	0	Urban
სასოფლო დასახლება	2	0	2	1	0	0	1	1	0	Rural
მცხეთის მუნიციპალიტეტი	7	3	6	2	11	3	4	6	2	Mtskheta Municipality
საქალაქო დასახლება	0	0	1	0	1	2	0	1	2	Urban
სასოფლო დასახლება	7	3	5	2	10	1	4	5	0	Rural
ყაზბეგის მუნიციპალიტეტი	0	0	2	1	0	0	1	0	0	Kazbegi Municipality
საქალაქო დასახლება	0	0	0	0	0	0	1	0	0	Urban
სასოფლო დასახლება	0	0	2	1	0	0	0	0	0	Rural
<b>რაჭა-ლეჩხუმი და ქვემო სვანეთი</b>	<b>3</b>	<b>6</b>	<b>5</b>	<b>1</b>	<b>3</b>	<b>4</b>	<b>4</b>	<b>6</b>	<b>3</b>	<b>Racha-Lechkumi and Kvemo Svaneti</b>
საქალაქო დასახლება	0	0	1	0	1	1	0	1	2	Urban
სასოფლო დასახლება	3	6	4	1	2	3	4	5	1	Rural
ქ. ამბროლაური	0	0								C. Ambrolauri
ამბროლაურის მუნიციპალიტეტი	1	1	2	0	0	1	2	4	2	Ambrolauri Municipality
საქალაქო დასახლება	0	0	0	0	0	0	0	1	1	Urban
სასოფლო დასახლება	1	1	2	0	0	1	2	3	1	Rural
ლენტეხის მუნიციპალიტეტი	0	1	1	0	0	0	0	1	0	Lentekhi Municipality
საქალაქო დასახლება	0	0	0	0	0	0	0	0	0	Urban
სასოფლო დასახლება	0	1	1	0	0	0	0	1	0	Rural
ონის მუნიციპალიტეტი	0	2	1	1	0	1	1	0	0	Oni Municipality
საქალაქო დასახლება	0	0	1	0	0	0	0	0	0	Urban
სასოფლო დასახლება	0	2	0	1	0	1	1	0	0	Rural
ცაგერის მუნიციპალიტეტი	2	2	1	0	3	2	1	1	1	Tsageri Municipality
საქალაქო დასახლება	0	0	0	0	1	1	0	0	1	Urban
სასოფლო დასახლება	2	2	1	0	2	1	1	1	0	Rural
<b>სამეგრელო-ზემო სვანეთი</b>	<b>42</b>	<b>39</b>	<b>31</b>	<b>43</b>	<b>36</b>	<b>37</b>	<b>35</b>	<b>23</b>	<b>15</b>	<b>Samegrelo-Zemo Svaneti</b>
საქალაქო დასახლება	17	16	16	21	16	14	19	8	10	Urban
სასოფლო დასახლება	25	23	15	22	20	23	16	15	5	Rural
ქ. ზუგდიდი	3	6								C. Zugdidi
ქ. ფოთის მუნიციპალიტეტი	8	4	5	4	3	6	3	2	2	C. Poti Municipality

რეგიონი, თვითმმართველი ერთეული	2015	2016	2017	2018	2019	2020	2021	2022	2023	Regions, self-governed units
აბაშის მუნიციპალიტეტი	4	5	1	3	4	3	2	1	1	Abasha Municipality
საქალაქო დასახლება	0	0	0	2	2	1	1	0	1	Urban
სასოფლო დასახლება	4	5	1	1	2	2	1	1	0	Rural
ზუგდიდის მუნიციპალიტეტი	9	8	11	19	11	8	12	5	6	Zugdidi Municipality
საქალაქო დასახლება	0	0	7	11	7	2	5	3	5	Urban
სასოფლო დასახლება	9	8	4	8	4	6	7	2	1	Rural
მარტვილის მუნიციპალიტეტი	5	6	2	7	7	6	3	0	2	Martvili Municipality
საქალაქო დასახლება	1	1	0	2	2	0	1	0	0	Urban
სასოფლო დასახლება	4	5	2	5	5	6	2	0	2	Rural
მესტიის მუნიციპალიტეტი	1	0	0	1	1	0	1	4	0	Mestia Municipality
საქალაქო დასახლება	0	0	0	0	0	0	0	1	0	Urban
სასოფლო დასახლება	1	0	0	1	1	0	1	3	0	Rural
სენაკის მუნიციპალიტეტი	6	3	5	2	2	4	10	2	1	Senaki Municipality
საქალაქო დასახლება	3	3	2	0	1	3	7	1	0	Urban
სასოფლო დასახლება	3	0	3	2	1	1	3	1	1	Rural
ჩხოროწყუს მუნიციპალიტეტი	1	2	3	2	0	4	1	0	1	Chkhorotsku Municipality
საქალაქო დასახლება	0	0	0	1	0	1	1	0	1	Urban
სასოფლო დასახლება	1	2	3	1	0	3	0	0	0	Rural
წალენჯიხის მუნიციპალიტეტი	3	3	2	2	3	4	2	6	0	Tsalenjikha Municipality
საქალაქო დასახლება	2	2	2	1	1	0	1	1	0	Urban
სასოფლო დასახლება	1	1	0	1	2	4	1	5	0	Rural
ხობის მუნიციპალიტეტი	2	2	2	3	5	2	1	3	2	Khobi Municipality
საქალაქო დასახლება	0	0	0	0	0	1	0	0	1	Urban
სასოფლო დასახლება	2	2	2	3	5	1	1	3	1	Rural
<b>სამცხე-ჯავახეთი</b>	<b>22</b>	<b>22</b>	<b>24</b>	<b>22</b>	<b>17</b>	<b>24</b>	<b>18</b>	<b>16</b>	<b>14</b>	<b>Samtskhe-Javakheti</b>
საქალაქო დასახლება	9	6	7	4	3	7	6	10	9	Urban
სასოფლო დასახლება	13	16	17	18	14	17	12	6	5	Rural
ქ. ახალციხე	4	3								C. Akhaltsikhe
ადიგენის მუნიციპალიტეტი	5	2	6	4	2	7	3	1	3	Adigeni Municipality
საქალაქო დასახლება	0	0	1	0	0	1	0	1	0	Urban
სასოფლო დასახლება	5	2	5	4	2	6	3	0	3	Rural
ასპინძის მუნიციპალიტეტი	1	1	1	2	0	1	2	0	0	Aspindza Municipality
საქალაქო დასახლება	1	0	0	1	0	0	0	0	0	Urban
სასოფლო დასახლება	0	1	1	1	0	1	2	0	0	Rural
ახალქალაქის მუნიციპალიტეტი	4	10	4	6	5	5	4	3	2	Akhalkalaki Municipality
საქალაქო დასახლება	1	0	1	0	1	0	1	1	1	Urban
სასოფლო დასახლება	3	10	3	6	4	5	3	2	1	Rural

რეგიონი, თვითმმართველი ერთეული	2015	2016	2017	2018	2019	2020	2021	2022	2023	Regions, self-governed units
ახალციხის მუნიციპალიტეტი	3	1	4	3	3	4	6	4	5	Akhaltikhe Municipality
საქალაქო დასახლება	0	0	2	1	0	4	3	2	4	Urban
სასოფლო დასახლება	3	1	2	2	3	0	3	2	1	Rural
ბორჯომის მუნიციპალიტეტი	4	4	8	2	3	3	1	6	3	Borjomi Municipality
საქალაქო დასახლება	3	3	3	1	0	1	1	4	3	Urban
სასოფლო დასახლება	1	1	5	1	3	2	0	2	0	Rural
ნინოწმინდის მუნიციპალიტეტი	1	1	1	5	4	4	2	2	1	Ninotsminda Municipality
საქალაქო დასახლება	0	0	0	1	2	1	1	2	1	Urban
სასოფლო დასახლება	1	1	1	4	2	3	1	0	0	Rural
<b>ქვემო ქართლი</b>	<b>77</b>	<b>86</b>	<b>71</b>	<b>69</b>	<b>65</b>	<b>44</b>	<b>59</b>	<b>47</b>	<b>43</b>	<b>Kvemo Kartli</b>
საქალაქო დასახლება	24	33	26	27	25	22	19	20	15	Urban
სასოფლო დასახლება	53	53	45	42	40	22	40	27	28	Rural
ქ. რუსთავის მუნიციპალიტეტი	16	20	17	21	15	11	9	11	6	C. Rustavi Municipality
ბოლნისის მუნიციპალიტეტი	12	8	10	5	7	4	6	5	6	Bolnisi Municipality
საქალაქო დასახლება	3	4	2	1	3	2	1	1	1	Urban
სასოფლო დასახლება	9	4	8	4	4	2	5	4	5	Rural
გარდაბნის მუნიციპალიტეტი	16	20	9	12	17	8	11	8	6	Gardabani Municipality
საქალაქო დასახლება	3	4	1	1	3	2	0	1	1	Urban
სასოფლო დასახლება	13	16	8	11	14	6	11	7	5	Rural
დმანისის მუნიციპალიტეტი	6	5	3	2	6	3	5	1	2	Dmanisi Municipality
საქალაქო დასახლება	0	1	1	0	0	0	0	0	0	Urban
სასოფლო დასახლება	6	4	2	2	6	3	5	1	2	Rural
თეთრიწყაროს მუნიციპალიტეტი	3	4	3	4	1	3	3	7	1	Tetritskaro Municipality
საქალაქო დასახლება	1	0	0	1	0	2	1	3	0	Urban
სასოფლო დასახლება	2	4	3	3	1	1	2	4	1	Rural
მარნეულის მუნიციპალიტეტი	18	23	24	22	14	13	19	14	17	Marneuli Municipality
საქალაქო დასახლება	1	4	5	3	4	4	5	4	6	Urban
სასოფლო დასახლება	17	19	19	19	10	9	14	10	11	Rural
წალკის მუნიციპალიტეტი	6	6	5	3	5	2	6	1	5	Tsalka Municipality
საქალაქო დასახლება	0	0	0	0	0	1	3	0	1	Urban
სასოფლო დასახლება	6	6	5	3	5	1	3	1	4	Rural
<b>შიდა ქართლი</b>	<b>52</b>	<b>45</b>	<b>36</b>	<b>26</b>	<b>33</b>	<b>33</b>	<b>27</b>	<b>25</b>	<b>19</b>	<b>Shida Kartli</b>
საქალაქო დასახლება	24	18	10	13	17	13	8	15	14	Urban
სასოფლო დასახლება	28	27	26	13	16	20	19	10	5	Rural

რეგიონი, თვითმმართველი ერთეული	2015	2016	2017	2018	2019	2020	2021	2022	2023	Regions, self-governed units
ქ. გორი	6	7								C. Gori
გორის მუნიციპალიტეტი	13	13	16	11	16	12	15	11	7	Gori Municipality
საქალაქო დასახლება	0	0	6	6	6	6	5	6	5	Urban
სასოფლო დასახლება	13	13	10	5	10	6	10	5	2	Rural
კასპის მუნიციპალიტეტი	7	10	5	3	3	5	2	5	6	Kaspi Municipality
საქალაქო დასახლება	3	3	1	0	2	1	0	2	5	Urban
სასოფლო დასახლება	4	7	4	3	1	4	2	3	1	Rural
ქარელის მუნიციპალიტეტი	13	5	9	5	4	3	7	3	2	Kareli Municipality
საქალაქო დასახლება	7	1	0	0	2	2	2	2	2	Urban
სასოფლო დასახლება	6	4	9	5	2	1	5	1	0	Rural
ხაშურის მუნიციპალიტეტი	13	10	6	7	10	13	3	6	4	Khashuri Municipality
საქალაქო დასახლება	8	7	3	7	7	4	1	5	2	Urban
სასოფლო დასახლება	5	3	3	0	3	9	2	1	2	Rural

გარდაცვლილთა რიცხოვნობა რეგიონების, თვითმმართველი ერთეულების და საქალაქო-სასოფლო დასახლებების მიხედვით (კაცი)  
**Number of deaths by regions, self-governed units and urban-rural settlements (persons)**

რეგიონი, თვითმმართველი ერთეული	2015	2016	2017	2018	2019	2020	2021	2022	2023	Region, self- governed units
<b>საქართველო</b>	<b>49 121</b>	<b>50 771</b>	<b>47 822</b>	<b>46 524</b>	<b>46 659</b>	<b>50 537</b>	<b>59 906</b>	<b>49 118</b>	<b>42 756</b>	<b>Georgia</b>
საქალაქო დასახლება	26 139	26 788	25 326	24 737	24 688	27 053	33 497	26 599	24 925	Urban
სასოფლო დასახლება	22 982	23 983	22 496	21 787	21 971	23 484	26 409	22 519	17 831	Rural
<b>თბილისი</b>	<b>12 377</b>	<b>12 720</b>	<b>11 976</b>	<b>12 122</b>	<b>12 549</b>	<b>13 878</b>	<b>17 922</b>	<b>14 123</b>	<b>12 229</b>	<b>Tbilisi</b>
საქალაქო დასახლება	12 032	12 398	11 696	11 854	12 205	13 402	17 380	13 673	11 789	Urban
სასოფლო დასახლება	345	322	280	268	344	476	542	450	440	Rural
<b>აჭარის ავტონომიური რესპუბლიკა</b>	<b>3 475</b>	<b>3 622</b>	<b>3 480</b>	<b>3 438</b>	<b>3 370</b>	<b>4 253</b>	<b>4 260</b>	<b>3 811</b>	<b>3 286</b>	<b>Autonomous Republic Adjara</b>
საქალაქო დასახლება	1 805	1 927	1 922	1 924	1 872	2 322	2 406	2 063	2 035	Urban
სასოფლო დასახლება	1 670	1 695	1 558	1 514	1 498	1 931	1 854	1 748	1 251	Rural
ქ. ბათუმის მუნიციპალიტეტი	1 498	1 594	1 594	1 599	1 606	1 962	2 036	1 743	1 649	C. Batumi Municipality
ქედის მუნიციპალიტეტი	168	173	178	169	168	231	202	199	154	Keda Municipality
საქალაქო დასახლება	14	12	8	11	7	18	9	19	19	Urban
სასოფლო დასახლება	154	161	170	158	161	213	193	180	135	Rural
ქობულეთის მუნიციპალიტეტი	858	839	757	814	722	923	1003	883	720	Kobuleti Municipality
საქალაქო დასახლება	278	301	292	299	247	325	337	285	334	Urban
სასოფლო დასახლება	580	538	465	515	475	598	666	598	386	Rural
შუახევის მუნიციპალიტეტი	209	177	182	124	161	194	185	168	149	Shuakhevi Municipality
საქალაქო დასახლება	6	7	7	4	3	7	7	5	12	Urban
სასოფლო დასახლება	203	170	175	120	158	187	178	163	137	Rural
ხელვაჩაურის მუნიციპალიტეტი	494	537	497	479	459	625	550	524	397	Khelvachauri Municipality
საქალაქო დასახლება										Urban
სასოფლო დასახლება	494	537	497	479	459	625	550	524	397	Rural
ხულოს მუნიციპალიტეტი	248	302	272	253	254	318	284	294	217	Khulo Municipality
საქალაქო დასახლება	9	13	21	11	9	10	17	11	21	Urban
სასოფლო დასახლება	239	289	251	242	245	308	267	283	196	Rural
<b>გურია</b>	<b>1 786</b>	<b>1 832</b>	<b>1 861</b>	<b>1 691</b>	<b>1 749</b>	<b>1 774</b>	<b>1 973</b>	<b>1 702</b>	<b>1 463</b>	<b>Guria</b>
საქალაქო დასახლება	467	439	475	414	412	398	420	379	357	Urban
სასოფლო დასახლება	1 319	1 393	1 386	1 277	1 337	1 376	1 553	1 323	1 106	Rural
ქ. ოზურგეთი	253	225								C. Ozurgeti



რეგიონი, თვითმმართველი ერთეული	2015	2016	2017	2018	2019	2020	2021	2022	2023	Region, self- governed units
ლანჩხუთის მუნიციპალიტეტი	455	519	509	440	491	481	569	454	396	Lanchkhuti Municipality
საქალაქო დასახლება	99	108	90	80	88	90	96	85	71	Urban
სასოფლო დასახლება	356	411	419	360	403	391	473	369	325	Rural
ოზურგეთის მუნიციპალიტეტი	741	750	985	964	935	980	1048	925	824	Ozurgeti Municipality
საქალაქო დასახლება	80	80	339	305	297	270	290	273	245	Urban
სასოფლო დასახლება	661	670	646	659	638	710	758	652	579	Rural
ჩოხატაურის მუნიციპალიტეტი	337	338	367	287	323	313	356	323	243	Chokhatauri Municipality
საქალაქო დასახლება	35	26	46	29	27	38	34	21	41	Urban
სასოფლო დასახლება	302	312	321	258	296	275	322	302	202	Rural
<b>იმერეთი</b>	<b>8 725</b>	<b>9 102</b>	<b>8 733</b>	<b>8 005</b>	<b>8 008</b>	<b>8 589</b>	<b>10 000</b>	<b>8 202</b>	<b>7 008</b>	<b>Imereti</b>
საქალაქო დასახლება	3 936	4 036	3 817	3 514	3 468	3 963	4 656	3 648	3 489	Urban
სასოფლო დასახლება	4 789	5 066	4 916	4 491	4 540	4 626	5 344	4 554	3 519	Rural
ქ. ქუთაისის მუნიციპალიტეტი	2 174	2 250	2 097	1 978	2 011	2 354	2 778	2 118	1 843	C. Kutaisi Municipality
ბაღდათის მუნიციპალიტეტი	410	453	382	348	325	388	423	382	328	Baghdati Municipality
საქალაქო დასახლება	62	73	56	48	62	79	73	62	79	Urban
სასოფლო დასახლება	348	380	326	300	263	309	350	320	249	Rural
ვანის მუნიციპალიტეტი	420	487	468	411	381	401	423	373	319	Vani Municipality
საქალაქო დასახლება	72	53	56	55	48	57	65	58	86	Urban
სასოფლო დასახლება	348	434	412	356	333	344	358	315	233	Rural
ზესტაფონის მუნიციპალიტეტი	914	946	881	851	839	896	1035	816	727	Zestaponi Municipality
საქალაქო დასახლება	251	270	255	249	237	276	328	224	261	Urban
სასოფლო დასახლება	663	676	626	602	602	620	707	592	466	Rural
თერჯოლის მუნიციპალიტეტი	626	610	644	569	567	575	676	529	453	Terjola Municipality
საქალაქო დასახლება	81	74	91	55	69	76	85	61	79	Urban
სასოფლო დასახლება	545	536	553	514	498	499	591	468	374	Rural
სამტრედიის მუნიციპალიტეტი	739	881	821	714	691	726	845	765	602	Samtredia Municipality
საქალაქო დასახლება	412	485	437	373	351	358	460	380	353	Urban
სასოფლო დასახლება	327	396	384	341	340	368	385	385	249	Rural
საჩხერის მუნიციპალიტეტი	575	623	630	541	583	571	725	578	498	Sachkhere Municipality
საქალაქო დასახლება	77	80	80	72	69	77	110	72	88	Urban
სასოფლო დასახლება	498	543	550	469	514	494	615	506	410	Rural

რეგიონი, თვითმმართველი ერთეული	2015	2016	2017	2018	2019	2020	2021	2022	2023	Region, self- governed units
ტყიბულის მუნიციპალიტეტი	430	437	404	404	397	371	438	378	319	Tkibuli Municipality
საქალაქო დასახლება	193	211	185	195	156	167	198	162	178	Urban
სასოფლო დასახლება	237	226	219	209	241	204	240	216	141	Rural
წყალტუბოს მუნიციპალიტეტი	875	884	859	812	867	873	993	877	774	Tskaltubo Municipality
საქალაქო დასახლება	200	186	189	167	174	179	188	157	205	Urban
სასოფლო დასახლება	675	698	670	645	693	694	805	720	569	Rural
ჭიათურის მუნიციპალიტეტი	734	718	732	652	676	711	811	675	540	Chiatura Municipality
საქალაქო დასახლება	171	163	170	155	140	160	166	170	150	Urban
სასოფლო დასახლება	563	555	562	497	536	551	645	505	390	Rural
ხარაგაულის მუნიციპალიტეტი	382	396	359	365	330	348	386	323	275	Kharagauli Municipality
საქალაქო დასახლება	39	28	32	22	25	29	47	36	31	Urban
სასოფლო დასახლება	343	368	327	343	305	319	339	287	244	Rural
ხონის მუნიციპალიტეტი	446	417	456	360	341	375	467	388	330	Khoni Municipality
საქალაქო დასახლება	204	163	169	145	126	151	158	148	136	Urban
სასოფლო დასახლება	242	254	287	215	215	224	309	240	194	Rural
<b>კახეთი</b>	<b>4 957</b>	<b>5 099</b>	<b>4 806</b>	<b>4 529</b>	<b>4 520</b>	<b>4 544</b>	<b>5 533</b>	<b>4 408</b>	<b>3 960</b>	<b>Kakheti</b>
საქალაქო დასახლება	1 101	1 095	1 117	1 042	955	958	1 271	977	1 053	Urban
სასოფლო დასახლება	3 856	4 004	3 689	3 487	3 565	3 586	4 262	3 431	2 907	Rural
ქ. თელავი	236	257								C. Telavi
ახმეტის მუნიციპალიტეტი	488	484	452	456	470	442	578	411	410	Akhmeta Municipality
საქალაქო დასახლება	109	117	118	110	108	83	135	86	113	Urban
სასოფლო დასახლება	379	367	334	346	362	359	443	325	297	Rural
გურჯაანის მუნიციპალიტეტი	968	956	977	910	851	900	1114	897	741	Gurjaani Municipality
საქალაქო დასახლება	135	133	139	128	117	123	156	113	117	Urban
სასოფლო დასახლება	833	823	838	782	734	777	958	784	624	Rural
დედოფლისწყაროს მუნიციპალიტეტი	373	423	411	352	350	355	414	364	271	Dedoplistskaro Municipality
საქალაქო დასახლება	105	99	129	103	98	94	120	121	91	Urban
სასოფლო დასახლება	268	324	282	249	252	261	294	243	180	Rural
თელავის მუნიციპალიტეტი	596	590	839	804	784	795	904	747	639	Telavi Municipality
საქალაქო დასახლება			248	247	213	229	272	221	226	Urban
სასოფლო დასახლება	596	590	591	557	571	566	632	526	413	Rural

რეგიონი, თვითმმართველი ერთეული	2015	2016	2017	2018	2019	2020	2021	2022	2023	Region, self- governed units
ლაგოდეხის მუნიციპალიტეტი	642	645	561	527	512	576	666	499	489	Lagodekhi Municipality
საქალაქო დასახლება	129	85	113	95	71	88	94	67	85	Urban
სასოფლო დასახლება	513	560	448	432	441	488	572	432	404	Rural
საგარეჯოს მუნიციპალიტეტი	597	650	592	561	561	547	713	583	571	Sagarejo Municipality
საქალაქო დასახლება	146	170	137	147	120	114	188	136	159	Urban
სასოფლო დასახლება	451	480	455	414	441	433	525	447	412	Rural
სიღნაღის მუნიციპალიტეტი	596	581	521	502	528	489	678	475	475	Sighnaghi Municipality
საქალაქო დასახლება	119	112	110	98	120	105	167	114	140	Urban
სასოფლო დასახლება	477	469	411	404	408	384	511	361	335	Rural
ყვარლის მუნიციპალიტეტი	461	513	453	417	464	440	466	432	364	Kvareli Municipality
საქალაქო დასახლება	122	122	123	114	108	122	139	119	122	Urban
სასოფლო დასახლება	339	391	330	303	356	318	327	313	242	Rural
<b>მცხეთა-მთიანეთი</b>	<b>1 464</b>	<b>1 416</b>	<b>1 370</b>	<b>1 329</b>	<b>1 311</b>	<b>1 409</b>	<b>1 718</b>	<b>1 401</b>	<b>1 200</b>	<b>Mtskheta- Mtianeti</b>
საქალაქო დასახლება	452	401	396	314	254	298	427	336	429	Urban
სასოფლო დასახლება	1 012	1 015	974	1 015	1 057	1 111	1 291	1 065	771	Rural
ქ. მცხეთა	203	177								C. Mtskheta
დუშეთის მუნიციპალიტეტი	479	455	448	448	407	464	529	460	378	Dusheti Municipality
საქალაქო დასახლება	163	149	149	146	99	108	166	137	143	Urban
სასოფლო დასახლება	316	306	299	302	308	356	363	323	235	Rural
თიანეთის მუნიციპალიტეტი	212	217	198	179	193	213	233	216	168	Tianeti Municipality
საქალაქო დასახლება	58	56	66	48	50	66	75	58	61	Urban
სასოფლო დასახლება	154	161	132	131	143	147	158	158	107	Rural
მცხეთის მუნიციპალიტეტი	478	498	642	624	639	655	862	647	584	Mtskheta Municipality
საქალაქო დასახლება			159	107	89	106	159	124	211	Urban
სასოფლო დასახლება	478	498	483	517	550	549	703	523	373	Rural
ყაზბეგის მუნიციპალიტეტი	92	69	82	78	72	77	94	78	70	Kazbegi Municipality
საქალაქო დასახლება	28	19	22	13	16	18	27	17	14	Urban
სასოფლო დასახლება	64	50	60	65	56	59	67	61	56	Rural
<b>რაჭა-ლეჩხუმი და ქვემო სვანეთი</b>	<b>840</b>	<b>823</b>	<b>736</b>	<b>656</b>	<b>686</b>	<b>764</b>	<b>874</b>	<b>715</b>	<b>580</b>	<b>Racha- Lechkumi and Kvemo Svaneti</b>
საქალაქო დასახლება	145	117	139	138	115	111	148	94	152	Urban
სასოფლო დასახლება	695	706	597	518	571	653	726	621	428	Rural

რეგიონი, თვითმმართველი ერთეული	2015	2016	2017	2018	2019	2020	2021	2022	2023	Region, self- governed units
ქ. ამბროლაური	44	43								C. Ambrolauri
ამბროლაურის მუნიციპალიტეტი	269	278	277	237	256	261	303	265	213	Ambrolauri Municipality
საქალაქო დასახლება			38	45	31	29	34	28	50	Urban
სასოფლო დასახლება	269	278	239	192	225	232	269	237	163	Rural
ლენტეხის მუნიციპალიტეტი	95	98	93	63	77	68	101	77	66	Lentekhi Municipality
საქალაქო დასახლება	5	7	19	5	15	13	12	12	18	Urban
სასოფლო დასახლება	90	91	74	58	62	55	89	65	48	Rural
ონის მუნიციპალიტეტი	155	145	148	155	150	176	179	134	126	Oni Municipality
საქალაქო დასახლება	57	38	55	61	46	48	60	35	50	Urban
სასოფლო დასახლება	98	107	93	94	104	128	119	99	76	Rural
ცაგერის მუნიციპალიტეტი	277	259	218	201	203	259	291	239	175	Tsageri Municipality
საქალაქო დასახლება	39	29	27	27	23	21	42	19	34	Urban
სასოფლო დასახლება	238	230	191	174	180	238	249	220	141	Rural
<b>სამეგრელო-ზემო სვანეთი</b>	<b>5 397</b>	<b>5 532</b>	<b>5 119</b>	<b>4 904</b>	<b>4 874</b>	<b>4 946</b>	<b>5 578</b>	<b>4 873</b>	<b>4 119</b>	<b>Samegrelo- Zemo Svaneti</b>
საქალაქო დასახლება	2 366	2 454	2 202	1 993	1 957	1 926	2 125	1 817	1 737	Urban
სასოფლო დასახლება	3 031	3 078	2 917	2 911	2 917	3 020	3 453	3 056	2 382	Rural
ქ. ზუგდიდი	896	1 010								C. Zugdidi
ქ. ფოთის მუნიციპალიტეტი	560	542	541	536	509	541	645	560	463	C. Poti Municipality
აბაშის მუნიციპალიტეტი	408	401	383	401	350	370	399	392	319	Abasha Municipality
საქალაქო დასახლება	107	107	92	94	90	79	81	105	124	Urban
სასოფლო დასახლება	301	294	291	307	260	291	318	287	195	Rural
ზუგდიდის მუნიციპალიტეტი	840	932	1636	1 556	1 546	1 508	1697	1 422	1 343	Zugdidi Municipality
საქალაქო დასახლება			835	703	722	651	597	491	500	Urban
სასოფლო დასახლება	840	932	801	853	824	857	1100	931	843	Rural
მარტვილის მუნიციპალიტეტი	592	580	571	536	539	531	618	523	458	Martvili Municipality
საქალაქო დასახლება	74	79	77	56	55	58	72	36	97	Urban
სასოფლო დასახლება	518	501	494	480	484	473	546	487	361	Rural
მესტიის მუნიციპალიტეტი	120	128	129	131	121	139	150	130	103	Mestia Municipality
საქალაქო დასახლება	26	40	38	37	25	30	40	35	36	Urban
სასოფლო დასახლება	94	88	91	94	96	109	110	95	67	Rural

რეგიონი, თვითმმართველი ერთეული	2015	2016	2017	2018	2019	2020	2021	2022	2023	Region, self- governed units
სენაკის მუნიციპალიტეტი	694	663	634	585	630	622	776	647	494	Senaki Municipality
საქალაქო დასახლება	386	357	339	314	318	314	440	343	288	Urban
სასოფლო დასახლება	308	306	295	271	312	308	336	304	206	Rural
ჩხოროწყუს მუნიციპალიტეტი	370	353	364	365	323	349	347	358	268	Chkhorotsku Municipality
საქალაქო დასახლება	74	71	68	70	67	54	46	67	62	Urban
სასოფლო დასახლება	296	282	296	295	256	295	301	291	206	Rural
წალენჯიხის მუნიციპალიტეტი	435	462	394	353	393	394	443	372	313	Tsalenjikha Municipality
საქალაქო დასახლება	153	167	130	115	111	121	131	119	97	Urban
სასოფლო დასახლება	282	295	264	238	282	273	312	253	216	Rural
ხობის მუნიციპალიტეტი	482	461	467	441	463	492	503	469	358	Khobi Municipality
საქალაქო დასახლება	90	81	82	68	60	78	73	61	70	Urban
სასოფლო დასახლება	392	380	385	373	403	414	430	408	288	Rural
<b>სამცხე-ჯავახეთი</b>	<b>2 086</b>	<b>2 053</b>	<b>1 941</b>	<b>1 927</b>	<b>1 945</b>	<b>2 055</b>	<b>2 324</b>	<b>1 932</b>	<b>1 740</b>	<b>Samtskhe- Javakheti</b>
საქალაქო დასახლება	757	680	661	637	640	713	845	650	653	Urban
სასოფლო დასახლება	1 329	1 373	1 280	1 290	1 305	1 342	1 479	1 282	1 087	Rural
ქ. ახალციხე	196	176								C. Akhaltsikhe
ადიგენის მუნიციპალიტეტი	233	237	237	202	224	223	252	213	189	Adigeni Municipality
საქალაქო დასახლება	51	29	43	20	31	19	35	24	24	Urban
სასოფლო დასახლება	182	208	194	182	193	204	217	189	165	Rural
ასპინძის მუნიციპალიტეტი	143	156	134	128	139	130	147	112	114	Aspindza Municipality
საქალაქო დასახლება	21	48	41	37	39	25	47	21	37	Urban
სასოფლო დასახლება	122	108	93	91	100	105	100	91	77	Rural
ახალქალაქის მუნიციპალიტეტი	478	492	462	467	462	494	605	458	408	Akhalkalaki Municipality
საქალაქო დასახლება	121	106	90	80	90	97	123	85	86	Urban
სასოფლო დასახლება	357	386	372	387	372	397	482	373	322	Rural
ახალციხის მუნიციპალიტეტი	317	317	490	468	490	559	595	505	463	Akhaltsikhe Municipality
საქალაქო დასახლება	13	40	214	196	206	269	289	234	231	Urban
სასოფლო დასახლება	304	277	276	272	284	290	306	271	232	Rural
ბორჯომის მუნიციპალიტეტი	445	403	368	376	383	371	468	401	361	Borjomi Municipality
საქალაქო დასახლება	291	227	223	240	226	256	299	234	227	Urban
სასოფლო დასახლება	154	176	145	136	157	115	169	167	134	Rural

რეგიონი, თვითმმართველი ერთეული	2015	2016	2017	2018	2019	2020	2021	2022	2023	Region, self- governed units
ნინოწმინდის მუნიციპალიტეტი	274	272	250	286	247	278	257	243	205	Ninotsminda Municipality
საქალაქო დასახლება	64	54	50	64	48	47	52	52	48	Urban
სასოფლო დასახლება	210	218	200	222	199	231	205	191	157	Rural
<b>კვემო ქართლი</b>	<b>4 444</b>	<b>4 855</b>	<b>4 351</b>	<b>4 525</b>	<b>4 372</b>	<b>4 892</b>	<b>5 565</b>	<b>4 528</b>	<b>4 159</b>	<b>Kvemo Kartli</b>
საქალაქო დასახლება	1 782	1 932	1 710	1 770	1 744	1 821	2 376	1 815	1 854	Urban
სასოფლო დასახლება	2 662	2 923	2 641	2 755	2 628	3 071	3 189	2 713	2 305	Rural
ქ. რუსთავის მუნიციპალიტეტი	1 090	1 214	1 116	1 182	1 152	1 221	1 660	1 170	1 105	C. Rustavi Municipality
ბოლნისის მუნიციპალიტეტი	638	720	598	623	644	603	678	621	593	Bolnisi Municipality
საქალაქო დასახლება	161	187	164	133	127	124	151	137	130	Urban
სასოფლო დასახლება	477	533	434	490	517	479	527	484	463	Rural
გარდაბნის მუნიციპალიტეტი	907	888	836	913	833	1021	1079	946	831	Gardabani Municipality
საქალაქო დასახლება	190	122	96	126	101	106	150	134	155	Urban
სასოფლო დასახლება	717	766	740	787	732	915	929	812	676	Rural
დმანისის მუნიციპალიტეტი	303	321	274	283	260	306	375	272	238	Dmanisi Municipality
საქალაქო დასახლება	35	43	37	25	27	25	44	32	38	Urban
სასოფლო დასახლება	268	278	237	258	233	281	331	240	200	Rural
თეთრიწყაროს მუნიციპალიტეტი	329	401	323	310	306	298	360	306	256	Tetritskaro Municipality
საქალაქო დასახლება	91	119	92	82	92	72	102	82	85	Urban
სასოფლო დასახლება	238	282	231	228	214	226	258	224	171	Rural
მარნეულის მუნიციპალიტეტი	974	1 049	1 019	1 034	982	1 228	1167	997	938	Marneuli Municipality
საქალაქო დასახლება	187	189	176	187	205	240	222	208	293	Urban
სასოფლო დასახლება	787	860	843	847	777	988	945	789	645	Rural
წალკის მუნიციპალიტეტი	203	262	185	180	195	215	246	216	198	Tsalka Municipality
საქალაქო დასახლება	28	58	29	35	40	33	47	52	48	Urban
სასოფლო დასახლება	175	204	156	145	155	182	199	164	150	Rural
<b>შიდა ქართლი</b>	<b>3 570</b>	<b>3 717</b>	<b>3 449</b>	<b>3 398</b>	<b>3 275</b>	<b>3 433</b>	<b>4 159</b>	<b>3 423</b>	<b>3 012</b>	<b>Shida Kartli</b>
საქალაქო დასახლება	1 296	1 309	1 191	1 137	1 066	1 141	1 443	1 147	1 377	Urban
სასოფლო დასახლება	2 274	2 408	2 258	2 261	2 209	2 292	2 716	2 276	1 635	Rural
ქ. გორი	552	533								C. Gori

რეგიონი, თვითმმართველი ერთეული	2015	2016	2017	2018	2019	2020	2021	2022	2023	Region, self- governed units
გორის მუნიციპალიტეტი	1 065	1 135	1 542	1 529	1 462	1 481	1 836	1 585	1 371	Gori Municipality
საქალაქო დასახლება			531	482	426	465	601	514	678	Urban
სასოფლო დასახლება	1 065	1 135	1 011	1 047	1 036	1 016	1 235	1 071	693	Rural
კასპის მუნიციპალიტეტი	660	699	626	644	595	630	801	649	557	Kaspi Municipality
საქალაქო დასახლება	200	181	157	148	137	127	201	153	173	Urban
სასოფლო დასახლება	460	518	469	496	458	503	600	496	384	Rural
ქარელის მუნიციპალიტეტი	583	542	553	498	517	530	625	499	453	Kareli Municipality
საქალაქო დასახლება	124	108	122	101	98	115	107	105	138	Urban
სასოფლო დასახლება	459	434	431	397	419	415	518	394	315	Rural
ხაშურის მუნიციპალიტეტი	710	808	728	727	701	792	897	690	631	Khashuri Municipality
საქალაქო დასახლება	420	487	381	406	405	434	534	375	388	Urban
სასოფლო დასახლება	290	321	347	321	296	358	363	315	243	Rural

**ბუნებრივი მატება რეგიონების, თვითმმართველი ერთეულების და საქალაქო-სასოფლო  
დასახლებების მიხედვით (კაცი)  
Natural increase by regions, self-governed units and urban-rural settlements (persons)**

რეგიონი, თვითმმართველი ერთეული	2015	2016	2017	2018	2019	2020	2021	2022	2023	Regions, self- governed units
<b>საქართველო</b>	<b>10 128</b>	<b>5 798</b>	<b>5 471</b>	<b>4 614</b>	<b>1 637</b>	<b>-4 017</b>	<b>-13 960</b>	<b>-6 799</b>	<b>-2 542</b>	<b>Georgia</b>
საქალაქო დასახლება	7 759	5 439	5 000	5 469	4 583	859	-6 027	-877	611	Urban
სასოფლო დასახლება	2 369	359	471	-855	-2 946	-4 876	-7 933	-5 922	-3 153	Rural
<b>თბილისი</b>	<b>5 132</b>	<b>4 064</b>	<b>2 930</b>	<b>4 039</b>	<b>3 473</b>	<b>1 393</b>	<b>-2 943</b>	<b>79</b>	<b>1 468</b>	<b>Tbilisi</b>
საქალაქო დასახლება	4 915	3 838	2 923	3 847	3 247	1 244	-2 973	-63	1 351	Urban
სასოფლო დასახლება	217	226	7	192	226	149	30	142	117	Rural
<b>აჭარის ავტონომიური რესპუბლიკა</b>	<b>2 824</b>	<b>2 355</b>	<b>2 628</b>	<b>2 362</b>	<b>2 333</b>	<b>1 346</b>	<b>1 139</b>	<b>1 456</b>	<b>1 760</b>	<b>Autonomous Republic of Adjara</b>
საქალაქო დასახლება	1 731	1 327	1 466	1 419	1 685	1 133	994	1 271	1 366	Urban
სასოფლო დასახლება	1 093	1 028	1 162	943	648	213	145	185	394	Rural
ქ. ბათუმის მუნიციპალიტეტი	1 518	1 168	1 234	1 286	1 531	1 083	917	1 209	1 202	C. Batumi Municipality
ქედის მუნიციპალიტეტი	123	119	102	73	55	-23	9	-9	33	Keda Municipality
საქალაქო დასახლება	16	27	28	15	14	3	14	-2	18	Urban
სასოფლო დასახლება	107	92	74	58	41	-26	-5	-7	15	Rural
ქობულეთის მუნიციპალიტეტი	429	377	533	328	297	108	-5	44	132	Kobuleti Municipality
საქალაქო დასახლება	186	124	183	92	135	42	67	55	106	Urban
სასოფლო დასახლება	243	253	350	236	162	66	-72	-11	26	Rural
შუახევის მუნიციპალიტეტი	44	78	75	82	37	-39	5	13	33	Shuakhevi Municipality
საქალაქო დასახლება	14	5	11	11	4	3	5	9	19	Urban
სასოფლო დასახლება	30	73	64	71	33	-42	0	4	14	Rural
ხელვაჩაურის მუნიციპალიტეტი	502	445	479	417	373	213	186	208	338	Khelvachauri Municipality
საქალაქო დასახლება						0				Urban
სასოფლო დასახლება	502	445	479	417	373	213	186	208	338	Rural
ხულოს მუნიციპალიტეტი	208	168	205	176	40	4	27	-9	22	Khulo Municipality
საქალაქო დასახლება	-3	3	10	15	1	2	-9		21	Urban
სასოფლო დასახლება	211	165	195	161	39	2	36	-9	1	Rural
<b>გურია</b>	<b>-227</b>	<b>-297</b>	<b>-390</b>	<b>-419</b>	<b>-575</b>	<b>-699</b>	<b>-891</b>	<b>-785</b>	<b>-578</b>	<b>Guria</b>
საქალაქო დასახლება	-74	-50	-100	-65	-94	-96	-94	-122	-37	Urban
სასოფლო დასახლება	-153	-247	-290	-354	-481	-603	-797	-663	-541	Rural
ქ. ოზურგეთი	-88	-54								C. Ozurgeti



რეგიონი, თვითმმართველი ერთეული	2015	2016	2017	2018	2019	2020	2021	2022	2023	Regions, self- governed units
ლანჩხუთის მუნიციპალიტეტი	-30	-123	-142	-150	-193	-197	-284	-230	-190	Lanchkhuti Municipality
საქალაქო დასახლება	-24	-46	-29	-24	-26	-33	-36	-42	-11	Urban
სასოფლო დასახლება	-6	-77	-113	-126	-167	-164	-248	-188	-179	Rural
ოზურგეთის მუნიციპალიტეტი	-16	-31	-139	-215	-256	-388	-452	-391	-313	Ozurgeti Municipality
საქალაქო დასახლება	51	60	-52	-38	-51	-48	-46	-70	-19	Urban
სასოფლო დასახლება	-67	-91	-87	-177	-205	-340	-406	-321	-294	Rural
ჩოხატაურის მუნიციპალიტეტი	-93	-89	-109	-54	-126	-114	-155	-164	-75	Chokhatauri Municipality
საქალაქო დასახლება	-13	-10	-19	-3	-17	-15	-12	-10	-7	Urban
სასოფლო დასახლება	-80	-79	-90	-51	-109	-99	-143	-154	-68	Rural
<b>იმერეთი</b>	<b>-210</b>	<b>-1 318</b>	<b>-1 159</b>	<b>-1 248</b>	<b>-1 968</b>	<b>-2 716</b>	<b>-4 121</b>	<b>-2 987</b>	<b>-2 171</b>	<b>Imereti</b>
საქალაქო დასახლება	400	-25	105	64	-205	<b>-863</b>	-1563	-905	-885	Urban
სასოფლო დასახლება	-610	-1 293	-1 264	-1 312	-1 763	<b>-1 853</b>	-2 558	-2 082	-1 286	Rural
ქ. ქუთაისის მუნიციპალიტეტი	491	219	272	292	10	-389	-800	-351	-261	C. Kutaisi Municipality
ბაღდათის მუნიციპალიტეტი	-57	-169	-103	-99	-114	-173	-215	-194	-153	Baghdati Municipality
საქალაქო დასახლება	-2	-21	-4	3	-26	-42	-44	-22	-34	Urban
სასოფლო დასახლება	-55	-148	-99	-102	-88	-131	-171	-172	-119	Rural
ვანის მუნიციპალიტეტი	-32	-131	-123	-86	-137	-184	-170	-167	-120	Vani Municipality
საქალაქო დასახლება	-3	-7	-20	-21	-2	-22	-19	-34	-46	Urban
სასოფლო დასახლება	-29	-124	-103	-65	-135	-162	-151	-133	-74	Rural
ზესტაფონის მუნიციპალიტეტი	-1	-113	-79	-127	-175	-279	-359	-245	-190	Zestaponi Municipality
საქალაქო დასახლება	55	12	0	4	38	-58	-78	-2	-44	Urban
სასოფლო დასახლება	-56	-125	-79	-131	-213	-221	-281	-243	-146	Rural
თერჯოლის მუნიციპალიტეტი	-101	-136	-192	-192	-210	-226	-339	-213	-123	Terjola Municipality
საქალაქო დასახლება	3	-12	-12	19	-4	-27	-39	-19	-24	Urban
სასოფლო დასახლება	-104	-124	-180	-211	-206	-199	-300	-194	-99	Rural
სამტრედიის მუნიციპალიტეტი	2	-207	-176	-162	-219	-255	-381	-354	-252	Samtredia Municipality
საქალაქო დასახლება	-14	-99	-56	-76	-98	-91	-190	-163	-147	Urban
სასოფლო დასახლება	16	-108	-120	-86	-121	-164	-191	-191	-105	Rural
საჩხერის მუნიციპალიტეტი	36	-39	-24	-64	-132	-151	-272	-194	-122	Sachkhere Municipality
საქალაქო დასახლება	4	15	27	-20	17	-20	-38	-19	-9	Urban
სასოფლო დასახლება	32	-54	-51	-44	-149	-131	-234	-175	-113	Rural

რეგიონი, თვითმმართველი ერთეული	2015	2016	2017	2018	2019	2020	2021	2022	2023	Regions, self- governed units
<b>ტყიბულის მუნიციპალიტეტი</b>	-166	-177	-151	-208	-216	-176	-297	-213	-174	<b>Tkibuli Municipality</b>
საქალაქო დასახლება	-50	-66	-41	-72	-69	-69	-120	-85	-105	Urban
სასოფლო დასახლება	-116	-111	-110	-136	-147	-107	-177	-128	-69	Rural
<b>წყალტუბოს მუნიციპალიტეტი</b>	-164	-189	-184	-242	-339	-337	-483	-416	-339	<b>Tskaltubo Municipality</b>
საქალაქო დასახლება	-36	-29	-37	-20	-45	-40	-70	-45	-96	Urban
სასოფლო დასახლება	-128	-160	-147	-222	-294	-297	-413	-371	-243	Rural
<b>ჭიათურის მუნიციპალიტეტი</b>	-30	-149	-140	-141	-230	-255	-364	-299	-159	<b>Chiatura Municipality</b>
საქალაქო დასახლება	44	6	37	-12	3	-31	-56	-66	-36	Urban
სასოფლო დასახლება	-74	-155	-177	-129	-233	-224	-308	-233	-123	Rural
<b>ხარაგაულის მუნიციპალიტეტი</b>	-59	-119	-94	-139	-119	-135	-199	-145	-108	<b>Kharagauli Municipality</b>
საქალაქო დასახლება	-7	3	-4	2	-2	-7	-24	-23	-19	Urban
სასოფლო დასახლება	-52	-122	-90	-141	-117	-128	-175	-122	-89	Rural
<b>ხონის მუნიციპალიტეტი</b>	-129	-108	-165	-80	-87	-156	-242	-196	-170	<b>Khoni Municipality</b>
საქალაქო დასახლება	-85	-46	-57	-35	-27	-67	-85	-76	-64	Urban
სასოფლო დასახლება	-44	-62	-108	-45	-60	-89	-157	-120	-106	Rural
<b>კახეთი</b>	<b>255</b>	<b>-229</b>	<b>-84</b>	<b>-370</b>	<b>-648</b>	<b>-716</b>	<b>-1743</b>	<b>-1031</b>	<b>-857</b>	<b>Kakheti</b>
საქალაქო დასახლება	-61	-183	-233	-262	-202	-164	-487	-258	-211	Urban
სასოფლო დასახლება	316	-46	149	-108	-446	-552	-1256	-773	-646	Rural
<b>ქ. თელავი</b>	<b>40</b>	<b>-39</b>								<b>C. Telavi</b>
<b>ახმეტის მუნიციპალიტეტი</b>	<b>110</b>	<b>25</b>	<b>53</b>	<b>-58</b>	<b>-118</b>	<b>-60</b>	<b>-213</b>	<b>-81</b>	<b>-112</b>	<b>Akhmeta Municipality</b>
საქალაქო დასახლება	-16	-31	-20	-45	-48	-9	-51	-21	-50	Urban
სასოფლო დასახლება	126	56	73	-13	-70	-51	-162	-60	-62	Rural
<b>გურჯაანის მუნიციპალიტეტი</b>	<b>-159</b>	<b>-260</b>	<b>-285</b>	<b>-287</b>	<b>-309</b>	<b>-333</b>	<b>-523</b>	<b>-444</b>	<b>-287</b>	<b>Gurjaani Municipality</b>
საქალაქო დასახლება	-12	-49	-42	-39	-52	-38	-63	-37	-8	Urban
სასოფლო დასახლება	-147	-211	-243	-248	-257	-295	-460	-407	-279	Rural
<b>დედოფლისწყაროს მუნიციპალიტეტი</b>	<b>-25</b>	<b>-90</b>	<b>-112</b>	<b>-100</b>	<b>-100</b>	<b>-127</b>	<b>-196</b>	<b>-149</b>	<b>-78</b>	<b>Dedoplistskaro Municipality</b>
საქალაქო დასახლება	3	-7	-53	-27	-19	-23	-58	-52	-18	Urban
სასოფლო დასახლება	-28	-83	-59	-73	-81	-104	-138	-97	-60	Rural
<b>თელავის მუნიციპალიტეტი</b>	<b>26</b>	<b>6</b>	<b>-17</b>	<b>-47</b>	<b>-92</b>	<b>-92</b>	<b>-234</b>	<b>-115</b>	<b>-76</b>	<b>Telavi Municipality</b>
საქალაქო დასახლება			-24	-34	0	-1	-54	-12	-17	Urban
სასოფლო დასახლება	26	6	7	-13	-92	-91	-180	-103	-59	Rural

რეგიონი, თვითმმართველი ერთეული	2015	2016	2017	2018	2019	2020	2021	2022	2023	Regions, self- governed units
ლაგოდეხის მუნიციპალიტეტი	58	52	61	74	49	17	-127	-26	-48	Lagodekhi Municipality
საქალაქო დასახლება	-45	-1	-55	-41	-8	-16	-36	-20	-17	Urban
სასოფლო დასახლება	103	53	116	115	57	33	-91	-6	-31	Rural
საგარეჯოს მუნიციპალიტეტი	347	286	333	235	262	162	19	96	45	Sagarejo Municipality
საქალაქო დასახლება	-1	-18	1	-21	16	4	-83	-38	13	Urban
სასოფლო დასახლება	348	304	332	256	246	158	102	134	32	Rural
სიღნაღის მუნიციპალიტეტი	-175	-168	-106	-178	-234	-180	-372	-230	-225	Sighnaghi Municipality
საქალაქო დასახლება	-34	-29	-11	-31	-61	-48	-92	-46	-62	Urban
სასოფლო დასახლება	-141	-139	-95	-147	-173	-132	-280	-184	-163	Rural
ყვარლის მუნიციპალიტეტი	33	-41	-11	-9	-106	-103	-97	-82	-76	Kvareli Municipality
საქალაქო დასახლება	4	-9	-29	-24	-30	-33	-50	-32	-52	Urban
სასოფლო დასახლება	29	-32	18	15	-76	-70	-47	-50	-24	Rural
<b>მცხეთა-მთიანეთი</b>	<b>-184</b>	<b>-236</b>	<b>-165</b>	<b>-262</b>	<b>-365</b>	<b>-483</b>	<b>-704</b>	<b>-613</b>	<b>-355</b>	<b>Mtskheta-Mtianeti</b>
საქალაქო დასახლება	-144	-111	-74	-59	-35	-101	-187	-131	-185	Urban
სასოფლო დასახლება	-40	-125	-91	-203	-330	-382	-517	-482	-170	Rural
ქ. მცხეთა	-56	-57								C. Mtskheta
დუშეთის მუნიციპალიტეტი	-155	-128	-102	-149	-164	-217	-236	-242	-148	Dusheti Municipality
საქალაქო დასახლება	-44	-18	11	-33	-17	-37	-60	-55	-53	Urban
სასოფლო დასახლება	-111	-110	-113	-116	-147	-180	-176	-187	-95	Rural
თიანეთის მუნიციპალიტეტი	-71	-99	-86	-85	-95	-129	-158	-151	-97	Tianeti Municipality
საქალაქო დასახლება	-32	-28	-24	-21	-17	-45	-46	-32	-33	Urban
სასოფლო დასახლება	-39	-71	-62	-64	-78	-84	-112	-119	-64	Rural
მცხეთის მუნიციპალიტეტი	114	65	45	-13	-91	-111	-292	-200	-95	Mtskheta Municipality
საქალაქო დასახლება			-53	-3	3	-14	-77	-41	-93	Urban
სასოფლო დასახლება	114	65	98	-10	-94	-97	-215	-159	-2	Rural
ყაზბეგის მუნიციპალიტეტი	-16	-17	-22	-15	-15	-26	-18	-20	-15	Kazbegi Municipality
საქალაქო დასახლება	-12	-8	-8	-2	-4	-5	-4	-3	-6	Urban
სასოფლო დასახლება	-4	-9	-14	-13	-11	-21	-14	-17	-9	Rural
<b>რაჭა-ლეჩხუმი და ქვემო სვანეთი</b>	<b>-473</b>	<b>-496</b>	<b>-395</b>	<b>-328</b>	<b>-402</b>	<b>-505</b>	<b>-611</b>	<b>-469</b>	<b>-354</b>	<b>Racha-Lechkumi and Kvemo Svaneti</b>
საქალაქო დასახლება	-48	-44	-54	-65	-39	-37	-84	-24	-109	Urban
სასოფლო დასახლება	-425	-452	-341	-263	-363	-468	-527	-445	-245	Rural

რეგიონი, თვითმმართველი ერთეული	2015	2016	2017	2018	2019	2020	2021	2022	2023	Regions, self- governed units
ქ. ამბროლაური	-23	-18								C. Ambrolauri
ამბროლაურის მუნიციპალიტეტი	-191	-205	-171	-139	-163	-173	-221	-177	-133	Ambrolauri Municipality
საქალაქო დასახლება			-9	-20	-5	1	-16		-38	Urban
სასოფლო დასახლება	-191	-205	-162	-119	-158	-174	-205	-177	-95	Rural
ლენტეხის მუნიციპალიტეტი	-12	-33	-22	13	-27	-20	-40	-36	-31	Lentekhi Municipality
საქალაქო დასახლება	11	0	-6	8	-4	-4	-4	-4	-13	Urban
სასოფლო დასახლება	-23	-33	-16	5	-23	-16	-36	-32	-18	Rural
ონის მუნიციპალიტეტი	-98	-90	-89	-103	-103	-127	-125	-87	-81	Oni Municipality
საქალაქო დასახლება	-25	-10	-23	-35	-22	-25	-35	-14	-32	Urban
სასოფლო დასახლება	-73	-80	-66	-68	-81	-102	-90	-73	-49	Rural
ცაგერის მუნიციპალიტეტი	-149	-150	-113	-99	-109	-185	-225	-169	-109	Tsageri Municipality
საქალაქო დასახლება	-11	-16	-16	-18	-8	-9	-29	-6	-26	Urban
სასოფლო დასახლება	-138	-134	-97	-81	-101	-176	-196	-163	-83	Rural
<b>სამეგრელო-ზემო სვანეთი</b>	<b>-399</b>	<b>-735</b>	<b>-683</b>	<b>-932</b>	<b>-1 401</b>	<b>-1 660</b>	<b>-2 375</b>	<b>-2 037</b>	<b>-1 511</b>	<b>Samegrelo-Zemo Svaneti</b>
საქალაქო დასახლება	-301	-485	-349	-272	-392	-528	-762	-495	-481	Urban
სასოფლო დასახლება	-98	-250	-334	-660	-1 009	-1 132	-1 613	-1 542	-1 030	Rural
ქ. ზუგდიდი	-145	-290								C. Zugdidi
ქ. ფოთის მუნიციპალიტეტი	35	3	-30	-45	-91	-148	-227	-147	-95	C. Poti Municipality
აბაშის მუნიციპალიტეტი	-184	-156	-160	-213	-167	-158	-209	-236	-167	Abasha Municipality
საქალაქო დასახლება	-62	-37	-34	-45	-50	-27	-42	-64	-76	Urban
სასოფლო დასახლება	-122	-119	-126	-168	-117	-131	-167	-172	-91	Rural
ზუგდიდის მუნიციპალიტეტი	180	62	-26	-94	-302	-393	-607	-455	-455	Zugdidi Municipality
საქალაქო დასახლება			-122	-6	-86	-133	-98	11	-5	Urban
სასოფლო დასახლება	180	62	96	-88	-216	-260	-509	-466	-450	Rural
მარტვილის მუნიციპალიტეტი	-114	-110	-117	-178	-213	-207	-311	-271	-201	Martvili Municipality
საქალაქო დასახლება	-31	-27	-27	-9	-17	-24	-46	-13	-67	Urban
სასოფლო დასახლება	-83	-83	-90	-169	-196	-183	-265	-258	-134	Rural
მესტიის მუნიციპალიტეტი	68	68	47	24	18	33	-17	3	20	Mestia Municipality
საქალაქო დასახლება	12	6	-5	-3	8	6	-11	3	-6	Urban
სასოფლო დასახლება	56	62	52	27	10	27	-6	0	26	Rural
სენაკის მუნიციპალიტეტი	-69	-100	-118	-135	-225	-275	-383	-348	-200	Senaki Municipality
საქალაქო დასახლება	-36	-45	-60	-102	-104	-113	-227	-174	-131	Urban
სასოფლო დასახლება	-33	-55	-58	-33	-121	-162	-156	-174	-69	Rural

რეგიონი, თვითმმართველი ერთეული	2015	2016	2017	2018	2019	2020	2021	2022	2023	Regions, self- governed units
ჩხოროწყუს მუნიციპალიტეტი	-43	-29	-88	-106	-109	-137	-148	-187	-135	Chkhorotsku Municipality
საქალაქო დასახლება	-21	-18	-23	-26	-28	-16	-18	-38	-39	Urban
სასოფლო დასახლება	-22	-11	-65	-80	-81	-121	-130	-149	-96	Rural
წალენჯიხის მუნიციპალიტეტი	-54	-108	-70	-49	-144	-146	-204	-165	-138	Tsalenjikha Municipality
საქალაქო დასახლება	-18	-39	-7	-3	-7	-22	-46	-39	-24	Urban
სასოფლო დასახლება	-36	-69	-63	-46	-137	-124	-158	-126	-114	Rural
ხოზის მუნიციპალიტეტი	-73	-75	-121	-136	-168	-229	-269	-231	-140	Khobi Municipality
საქალაქო დასახლება	-35	-38	-41	-33	-17	-51	-47	-34	-38	Urban
სასოფლო დასახლება	-38	-37	-80	-103	-151	-178	-222	-197	-102	Rural
<b>სამცხე-ჯავახეთი</b>	<b>182</b>	<b>296</b>	<b>237</b>	<b>180</b>	<b>-41</b>	<b>-143</b>	<b>-428</b>	<b>-245</b>	<b>-155</b>	<b>Samtskhe- Javakheti</b>
საქალაქო დასახლება	3	125	85	3	-17	-95	-271	-104	-95	Urban
სასოფლო დასახლება	179	171	152	177	-24	-48	-157	-141	-60	Rural
ქ. ახალციხე	88	114								C. Akhaltsikhe
ადიგენის მუნიციპალიტეტი	40	14	9	39	-19	-13	-51	-11	-21	Adigeni Municipality
საქალაქო დასახლება	-8	11	-7	9	-16	-1	-11	2	-1	Urban
სასოფლო დასახლება	48	3	16	30	-3	-12	-40	-13	-20	Rural
ასპინძის მუნიციპალიტეტი	40	23	26	27	-6	28	-19	8	-12	Aspindza Municipality
საქალაქო დასახლება	22	4	13	6	-1	21	-14	9	-10	Urban
სასოფლო დასახლება	18	19	13	21	-5	7	-5	-1	-2	Rural
ახალქალაქის მუნიციპალიტეტი	127	146	127	126	78	57	-19	20	66	Akhalkalaki Municipality
საქალაქო დასახლება	-35	4	1	3	7	4	-23	17	36	Urban
სასოფლო დასახლება	162	142	126	123	71	53	4	3	30	Rural
ახალციხის მუნიციპალიტეტი	-67	-55	61	37	-4	-133	-180	-122	-96	Akhaltsikhe Municipality
საქალაქო დასახლება	17	-14	115	65	57	-40	-73	-12	-31	Urban
სასოფლო დასახლება	-84	-41	-54	-28	-61	-93	-107	-110	-65	Rural
ბორჯომის მუნიციპალიტეტი	-75	-23	-45	-55	-120	-83	-171	-159	-144	Borjomi Municipality
საქალაქო დასახლება	-72	-2	-26	-56	-73	-84	-138	-107	-105	Urban
სასოფლო დასახლება	-3	-21	-19	1	-47	1	-33	-52	-39	Rural
ნინოწმინდის მუნიციპალიტეტი	29	77	59	6	30	1	12	19	52	Ninotsminda Municipality
საქალაქო დასახლება	-9	8	-11	-24	9	5	-12	-13	16	Urban
სასოფლო დასახლება	38	69	70	30	21	-4	24	32	36	Rural

რეგიონი, თვითმმართველი ერთეული	2015	2016	2017	2018	2019	2020	2021	2022	2023	Regions, self- governed units
<b>ქვემო ქართლი</b>	<b>2 659</b>	<b>2 037</b>	<b>2 342</b>	<b>1 654</b>	<b>1 473</b>	<b>638</b>	<b>-167</b>	<b>546</b>	<b>719</b>	<b>Kvemo Kartli</b>
საქალაქო დასახლება	1 130	880	1 109	820	595	409	-230	202	192	Urban
სასოფლო დასახლება	1 529	1 157	1 233	834	878	229	63	344	527	Rural
ქ. რუსთავის მუნიციპალიტეტი	936	726	832	663	423	261	-270	131	-6	C. Rustavi Municipality
ბოლნისის მუნიციპალიტეტი	227	108	206	83	75	50	6	30	20	Bolnisi Municipality
საქალაქო დასახლება	78	36	66	67	18	26	-11	19	38	Urban
სასოფლო დასახლება	149	72	140	16	57	24	17	11	-18	Rural
გარდაბნის მუნიციპალიტეტი	516	425	404	208	259	10	-48	3	150	Gardabani Municipality
საქალაქო დასახლება	25	79	74	3	81	61	24	11	100	Urban
სასოფლო დასახლება	491	346	330	205	178	-51	-72	-8	50	Rural
დმანისის მუნიციპალიტეტი	-1	-17	33	-3	28	5	-63	-4	76	Dmanisi Municipality
საქალაქო დასახლება	11	-3	8	8	21	9	-8	6	7	Urban
სასოფლო დასახლება	-12	-14	25	-11	7	-4	-55	-10	69	Rural
თეთრიწყაროს მუნიციპალიტეტი	-74	-117	-52	-65	-87	-69	-169	-127	-79	Tetritskaro Municipality
საქალაქო დასახლება	-54	-47	-29	-24	-48	-15	-50	-48	-47	Urban
სასოფლო დასახლება	-20	-70	-23	-41	-39	-54	-119	-79	-32	Rural
მარნეულის მუნიციპალიტეტი	975	877	845	691	717	367	388	516	547	Marneuli Municipality
საქალაქო დასახლება	122	106	131	84	92	54	80	84	103	Urban
სასოფლო დასახლება	853	771	714	607	625	313	308	432	444	Rural
წალკის მუნიციპალიტეტი	80	35	74	77	58	14	-11	-3	11	Tsalka Municipality
საქალაქო დასახლება	12	-17	27	19	8	13	5	-1	-3	Urban
სასოფლო დასახლება	68	52	47	58	50	1	-16	-2	14	Rural
<b>შიდა ქართლი</b>	<b>569</b>	<b>357</b>	<b>210</b>	<b>-62</b>	<b>-242</b>	<b>-472</b>	<b>-1116</b>	<b>-713</b>	<b>-508</b>	<b>Shida Kartli</b>
საქალაქო დასახლება	208	167	122	39	40	-43	-370	-248	-295	Urban
სასოფლო დასახლება	361	190	88	-101	-282	-429	-746	-465	-213	Rural
ქ. გორი	120	151								C. Gori
გორის მუნიციპალიტეტი	305	184	321	183	101	9	-301	-177	-84	Gori Municipality
საქალაქო დასახლება			74	73	113	34	-102	-93	-172	Urban
სასოფლო დასახლება	305	184	247	110	-12	-25	-199	-84	88	Rural
კასპის მუნიციპალიტეტი	-64	-112	-219	-200	-138	-190	-374	-269	-196	Kaspi Municipality
საქალაქო დასახლება	-19	-6	-30	-25	-17	-4	-85	-53	-33	Urban
სასოფლო დასახლება	-45	-106	-189	-175	-121	-186	-289	-216	-163	Rural

რეგიონი, თვითმმართველი ერთეული	2015	2016	2017	2018	2019	2020	2021	2022	2023	Regions, self- governed units
ქარელის მუნიციპალიტეტი	111	158	89	69	-51	-55	-139	-81	-67	Kareli Municipality
საქალაქო დასახლება	31	39	18	31	20	-11	-7	-21	-19	Urban
სასოფლო დასახლება	80	119	71	38	-71	-44	-132	-60	-48	Rural
ხაშურის მუნიციპალიტეტი	97	-24	19	-114	-154	-236	-302	-186	-161	Khashuri Municipality
საქალაქო დასახლება	76	-17	60	-40	-76	-62	-176	-81	-71	Urban
სასოფლო დასახლება	21	-7	-41	-74	-78	-174	-126	-105	-90	Rural

რეგისტრირებულ ქორწინებათა რაოდენობა რეგიონების, თვითმმართველი ერთეულების და საქალაქო-სასოფლო დასახლებების მიხედვით (ერთეული)  
**Number of registered marriages by regions, self-governed units and urban-rural settlements (units)**

რეგიონი, თვითმმართველი ერთეული	2015	2016	2017	2018	2019	2020	2021	2022	2023	Regions, self- governed units
<b>საქართველო</b>	<b>29 157</b>	<b>25 101</b>	<b>23 684</b>	<b>23 202</b>	<b>23 285</b>	<b>16 359</b>	<b>23155</b>	<b>26 048</b>	<b>22 275</b>	<b>Georgia</b>
საქალაქო დასახლება	17 127	14 961	14 342	13 841	14 024	9 703	13552	15 421	13 069	Urban
სასოფლო დასახლება	12 030	10 140	9 342	9 361	9 261	6 656	9603	10 627	9 206	Rural
<b>თბილისი</b>	<b>8 249</b>	<b>7 304</b>	<b>6 984</b>	<b>6 718</b>	<b>7 020</b>	<b>5 008</b>	<b>6874</b>	<b>7 916</b>	<b>6 738</b>	<b>Tbilisi</b>
საქალაქო დასახლება	8 038	7 163	6 806	6 544	6 784	4 797	6586	7 554	6 463	Urban
სასოფლო დასახლება	211	141	178	174	236	211	288	362	275	Rural
<b>აჭარის ავტონომიური რესპუბლიკა</b>	<b>3 002</b>	<b>2 631</b>	<b>2 548</b>	<b>2 598</b>	<b>2 382</b>	<b>1 761</b>	<b>2262</b>	<b>2 458</b>	<b>2 208</b>	<b>Autonomous Republic of Adjara</b>
საქალაქო დასახლება	1 593	1 379	1 382	1 341	1 297	982	1309	1 319	1 176	Urban
სასოფლო დასახლება	1 409	1 252	1 166	1 257	1 085	779	953	1 139	1 032	Rural
ქ. ბათუმის მუნიციპალიტეტი	1 321	1 179	1 156	1 130	1 106	837	1101	1 105	986	C. Batumi Municipality
ქედის მუნიციპალიტეტი	150	130	130	167	120	72	82	108	124	Keda Municipality
საქალაქო დასახლება	18	12	9	10	8	4	10	8	9	Urban
სასოფლო დასახლება	132	118	121	157	112	68	72	100	115	Rural
ქობულეთის მუნიციპალიტეტი	685	485	534	543	472	350	492	527	469	Kobuleti Municipality
საქალაქო დასახლება	240	176	205	182	171	128	191	194	170	Urban
სასოფლო დასახლება	445	309	329	361	301	222	301	333	299	Rural
შუახევის მუნიციპალიტეტი	159	156	138	133	119	96	114	130	109	Shuakhevi Municipality
საქალაქო დასახლება	7	4	5	10	4	8	5	4	1	Urban
სასოფლო დასახლება	152	152	133	123	115	88	109	126	108	Rural
ხელვაჩაურის მუნიციპალიტეტი	471	462	361	395	370	265	314	372	327	Khelvachauri Municipality
საქალაქო დასახლება	0	0	0	0	0	0	0			Urban
სასოფლო დასახლება	471	462	361	395	370	265	314	372	327	Rural
ხულოს მუნიციპალიტეტი	216	219	229	230	195	141	159	216	193	Khulo Municipality
საქალაქო დასახლება	7	8	7	9	8	5	2	8	10	Urban
სასოფლო დასახლება	209	211	222	221	187	136	157	208	183	Rural
<b>გურია</b>	<b>773</b>	<b>752</b>	<b>647</b>	<b>665</b>	<b>614</b>	<b>448</b>	<b>571</b>	<b>673</b>	<b>618</b>	<b>Guria</b>
საქალაქო დასახლება	226	214	192	193	166	141	169	210	181	Urban
სასოფლო დასახლება	547	538	455	472	448	307	402	463	437	Rural



რეგიონი, თვითმმართველი ერთეული	2015	2016	2017	2018	2019	2020	2021	2022	2023	Regions, self- governed units
ქ. ოზურგეთი	97	90								C. Ozurgeti
ლანჩხუთის მუნიციპალიტეტი	206	192	160	155	149	113	137	183	174	Lanchkhuti Municipality
საქალაქო დასახლება	48	37	34	34	32	25	32	52	35	Urban
სასოფლო დასახლება	158	155	126	121	117	88	105	131	139	Rural
ოზურგეთის მუნიციპალიტეტი	366	366	376	407	369	249	352	377	334	Ozurgeti Municipality
საქალაქო დასახლება	67	74	143	155	121	103	129	144	134	Urban
სასოფლო დასახლება	299	292	233	252	248	146	223	233	200	Rural
ჩოხატაურის მუნიციპალიტეტი	104	104	111	103	96	86	82	113	110	Chokhatauri Municipality
საქალაქო დასახლება	14	13	15	4	13	13	8	14	12	Urban
სასოფლო დასახლება	90	91	96	99	83	73	74	99	98	Rural
<b>იმერეთი</b>	<b>4 444</b>	<b>3 832</b>	<b>3 850</b>	<b>3 661</b>	<b>3 888</b>	<b>2 544</b>	<b>3555</b>	<b>4 154</b>	<b>3 334</b>	<b>Imereti</b>
საქალაქო დასახლება	2 349	2 140	2 164	2 028	2 198	1 368	1976	2 299	1 831	Urban
სასოფლო დასახლება	2 095	1 692	1 686	1 633	1 690	1 176	1579	1 855	1 503	Rural
ქ. ქუთაისის მუნიციპალიტეტი	1 419	1 296	1 358	1 295	1 424	886	1279	1 436	1 132	C. Kutaisi Municipality
ბაღდათის მუნიციპალიტეტი	168	151	153	156	124	110	160	181	158	Baghdati Municipality
საქალაქო დასახლება	26	25	25	18	20	23	30	28	25	Urban
სასოფლო დასახლება	142	126	128	138	104	87	130	153	133	Rural
ვანის მუნიციპალიტეტი	203	166	167	160	162	98	153	207	148	Vani Municipality
საქალაქო დასახლება	31	26	32	15	28	14	24	41	26	Urban
სასოფლო დასახლება	172	140	135	145	134	84	129	166	122	Rural
ზესტაფონის მუნიციპალიტეტი	438	380	343	337	353	218	327	410	327	Zestaponi Municipality
საქალაქო დასახლება	177	153	129	138	143	83	118	168	133	Urban
სასოფლო დასახლება	261	227	214	199	210	135	209	242	194	Rural
თერჯოლის მუნიციპალიტეტი	278	230	217	210	216	143	206	228	186	Terjola Municipality
საქალაქო დასახლება	39	38	37	37	27	24	31	22	29	Urban
სასოფლო დასახლება	239	192	180	173	189	119	175	206	157	Rural
სამტრედიის მუნიციპალიტეტი	350	295	327	302	308	207	250	340	253	Samtredia Municipality
საქალაქო დასახლება	197	179	203	173	167	110	162	190	144	Urban
სასოფლო დასახლება	153	116	124	129	141	97	88	150	109	Rural
საჩხერის მუნიციპალიტეტი	307	243	292	267	269	198	223	257	212	Sachkhere Municipality
საქალაქო დასახლება	54	44	40	41	48	34	37	48	43	Urban
სასოფლო დასახლება	253	199	252	226	221	164	186	209	169	Rural

რეგიონი, თვითმმართველი ერთეული	2015	2016	2017	2018	2019	2020	2021	2022	2023	Regions, self- governed units
ტყიბულის მუნიციპალიტეტი	150	137	141	111	119	73	94	145	98	Tkibuli Municipality
საქალაქო დასახლება	99	86	85	60	64	39	50	82	59	Urban
სასოფლო დასახლება	51	51	56	51	55	34	44	63	39	Rural
წყალტუბოს მუნიციპალიტეტი	463	387	322	327	386	235	374	392	351	Tskaltubo Municipality
საქალაქო დასახლება	105	90	85	81	110	49	87	97	81	Urban
სასოფლო დასახლება	358	297	237	246	276	186	287	295	270	Rural
ჭიათურის მუნიციპალიტეტი	357	292	312	268	269	191	232	298	241	Chiatura Municipality
საქალაქო დასახლება	126	131	104	100	94	57	90	105	99	Urban
სასოფლო დასახლება	231	161	208	168	175	134	142	193	142	Rural
ხარაგაულის მუნიციპალიტეტი	143	111	102	109	108	88	118	105	96	Kharagauli Municipality
საქალაქო დასახლება	15	17	16	14	13	8	16	17	6	Urban
სასოფლო დასახლება	128	94	86	95	95	80	102	88	90	Rural
ხონის მუნიციპალიტეტი	168	144	116	119	150	97	139	155	132	Khoni Municipality
საქალაქო დასახლება	61	55	50	56	60	41	52	65	54	Urban
სასოფლო დასახლება	107	89	66	63	90	56	87	90	78	Rural
<b>კახეთი</b>	<b>2 420</b>	<b>1 936</b>	<b>1 744</b>	<b>1 794</b>	<b>1 810</b>	<b>1 166</b>	<b>1771</b>	<b>2 091</b>	<b>1 749</b>	<b>Kakheti</b>
საქალაქო დასახლება	704	478	442	476	460	294	399	519	421	Urban
სასოფლო დასახლება	1 716	1 458	1 302	1 318	1 350	872	1372	1 572	1 328	Rural
ქ. თელავი	180	139								C. Telavi
ახმეტის მუნიციპალიტეტი	236	223	245	208	164	128	307	280	250	Akhmeta Municipality
საქალაქო დასახლება	47	46	46	44	32	30	40	41	33	Urban
სასოფლო დასახლება	189	177	199	164	132	98	267	239	217	Rural
გურჯაანის მუნიციპალიტეტი	337	286	276	290	324	162	263	345	275	Gurjaani Municipality
საქალაქო დასახლება	64	60	45	50	59	23	51	80	52	Urban
სასოფლო დასახლება	273	226	231	240	265	139	212	265	223	Rural
დედოფლისწყაროს მუნიციპალიტეტი	181	153	118	141	122	90	122	125	102	Dedoplistskaro Municipality
საქალაქო დასახლება	56	50	42	52	38	27	33	38	26	Urban
სასოფლო დასახლება	125	103	76	89	84	63	89	87	76	Rural
თელავის მუნიციპალიტეტი	297	274	323	324	361	220	321	404	316	Telavi Municipality
საქალაქო დასახლება			127	137	135	75	118	152	119	Urban
სასოფლო დასახლება	297	274	196	187	226	145	203	252	197	Rural

რეგიონი, თვითმმართველი ერთეული	2015	2016	2017	2018	2019	2020	2021	2022	2023	Regions, self- governed units
ლაგოდეხის მუნიციპალიტეტი	310	242	220	222	228	184	193	284	207	Lagodekhi Municipality
საქალაქო დასახლება	41	33	34	41	41	24	41	37	42	Urban
სასოფლო დასახლება	269	209	186	181	187	160	152	247	165	Rural
საგარეჯოს მუნიციპალიტეტი	361	246	267	272	278	158	244	292	285	Sagarejo Municipality
საქალაქო დასახლება	70	56	66	67	69	49	49	73	60	Urban
სასოფლო დასახლება	291	190	201	205	209	109	195	219	225	Rural
სიღნაღის მუნიციპალიტეტი	308	183	144	166	172	125	134	180	165	Sighnaghi Municipality
საქალაქო დასახლება	172	36	37	32	37	34	23	42	45	Urban
სასოფლო დასახლება	136	147	107	134	135	91	111	138	120	Rural
ყვარლის მუნიციპალიტეტი	210	190	151	171	161	99	187	181	149	Kvareli Municipality
საქალაქო დასახლება	74	58	45	53	49	32	44	56	44	Urban
სასოფლო დასახლება	136	132	106	118	112	67	143	125	105	Rural
<b>მცხეთა-მთიანეთი</b>	<b>555</b>	<b>567</b>	<b>475</b>	<b>500</b>	<b>482</b>	<b>339</b>	<b>421</b>	<b>516</b>	<b>423</b>	<b>Mtskheta-Mtianeti</b>
საქალაქო დასახლება	187	182	159	148	138	87	112	147	104	Urban
სასოფლო დასახლება	368	385	316	352	344	252	309	369	319	Rural
ქ. მცხეთა	81	79								C. Mtskheta
დუშეთის მუნიციპალიტეტი	153	169	156	123	161	90	115	162	134	Dusheti Municipality
საქალაქო დასახლება	67	65	64	50	74	35	43	57	42	Urban
სასოფლო დასახლება	86	104	92	73	87	55	72	105	92	Rural
თიანეთის მუნიციპალიტეტი	63	62	56	54	56	43	56	71	53	Tianeti Municipality
საქალაქო დასახლება	27	20	20	25	17	14	22	27	17	Urban
სასოფლო დასახლება	36	42	36	29	39	29	34	44	36	Rural
მცხეთის მუნიციპალიტეტი	215	205	233	272	226	167	206	228	202	Mtskheta Municipality
საქალაქო დასახლება			64	64	40	27	34	47	35	Urban
სასოფლო დასახლება	215	205	169	208	186	140	172	181	167	Rural
ყაზბეგის მუნიციპალიტეტი	43	52	30	51	39	39	44	55	34	Kazbegi Municipality
საქალაქო დასახლება	12	18	11	9	7	11	13	16	10	Urban
სასოფლო დასახლება	31	34	19	42	32	28	31	39	24	Rural
<b>რაჭა-ლეჩხუმი და ქვემო სვანეთი</b>	<b>232</b>	<b>203</b>	<b>211</b>	<b>177</b>	<b>211</b>	<b>146</b>	<b>196</b>	<b>235</b>	<b>197</b>	<b>Racha-Lechkumi and Kvemo Svaneti</b>
საქალაქო დასახლება	47	41	52	42	49	41	36	46	29	Urban
სასოფლო დასახლება	185	162	159	135	162	105	160	189	168	Rural

რეგიონი, თვითმმართველი ერთეული	2015	2016	2017	2018	2019	2020	2021	2022	2023	Regions, self- governed units
ქ. ამბროლაური	12	10								C. Ambrolauri
ამბროლაურის მუნიციპალიტეტი	54	45	68	44	62	50	48	64	57	Ambrolauri Municipality
საქალაქო დასახლება			16	9	17	17	7	12	8	Urban
სასოფლო დასახლება	54	45	52	35	45	33	41	52	49	Rural
ლენტეხის მუნიციპალიტეტი	58	34	44	49	45	32	38	47	44	Lentekhi Municipality
საქალაქო დასახლება	8	3	7	12	9	4	5	7	9	Urban
სასოფლო დასახლება	50	31	37	37	36	28	33	40	35	Rural
ონის მუნიციპალიტეტი	32	39	30	29	40	26	44	49	29	Oni Municipality
საქალაქო დასახლება	16	19	21	15	16	12	18	18	5	Urban
სასოფლო დასახლება	16	20	9	14	24	14	26	31	24	Rural
ცაგერის მუნიციპალიტეტი	76	75	69	55	64	38	66	75	67	Tsageri Municipality
საქალაქო დასახლება	11	9	8	6	7	8	6	9	7	Urban
სასოფლო დასახლება	65	66	61	49	57	30	60	66	60	Rural
<b>სამეგრელო-ზემო სვანეთი</b>	<b>2 598</b>	<b>2 241</b>	<b>2 101</b>	<b>2 055</b>	<b>1 943</b>	<b>1 363</b>	<b>1908</b>	<b>2 164</b>	<b>2 011</b>	<b>Samegrelo-Zemo Svaneti</b>
საქალაქო დასახლება	1 228	1 017	986	989	808	590	878	989	836	Urban
სასოფლო დასახლება	1 370	1 224	1 115	1 066	1 135	773	1030	1 175	1 175	Rural
ქ. ზუგდიდი	509	438								C. Zugdidi
ქ. ფოთის მუნიციპალიტეტი	308	264	266	255	240	179	294	325	264	C. Poti Municipality
აბაშის მუნიციპალიტეტი	131	101	110	99	138	86	103	140	116	Abasha Municipality
საქალაქო დასახლება	39	32	28	27	28	19	27	33	27	Urban
სასოფლო დასახლება	92	69	82	72	110	67	76	107	89	Rural
ზუგდიდის მუნიციპალიტეტი	474	384	780	790	688	460	684	771	708	Zugdidi Municipality
საქალაქო დასახლება			419	426	256	201	295	329	295	Urban
სასოფლო დასახლება	474	384	361	364	432	259	389	442	413	Rural
მარტვილის მუნიციპალიტეტი	214	181	183	156	174	122	157	171	178	Martvili Municipality
საქალაქო დასახლება	31	24	24	24	22	18	15	32	15	Urban
სასოფლო დასახლება	183	157	159	132	152	104	142	139	163	Rural
მესტიის მუნიციპალიტეტი	88	66	56	73	75	46	72	68	69	Mestia Municipality
საქალაქო დასახლება	23	10	9	18	19	11	19	18	10	Urban
სასოფლო დასახლება	65	56	47	55	56	35	53	50	59	Rural

რეგიონი, თვითმმართველი ერთეული	2015	2016	2017	2018	2019	2020	2021	2022	2023	Regions, self- governed units
სენაკის მუნიციპალიტეტი	303	255	213	217	235	165	215	244	250	Senaki Municipality
საქალაქო დასახლება	164	128	126	123	137	88	127	142	127	Urban
სასოფლო დასახლება	139	127	87	94	98	77	88	102	123	Rural
ჩხოროწყუს მუნიციპალიტეტი	160	154	153	133	101	85	108	103	106	Chkhorotsku Municipality
საქალაქო დასახლება	28	29	34	21	22	18	19	16	16	Urban
სასოფლო დასახლება	132	125	119	112	79	67	89	87	90	Rural
წალენჯიხის მუნიციპალიტეტი	208	186	172	173	137	108	140	193	151	Tsalenjikha Municipality
საქალაქო დასახლება	94	68	58	72	62	45	52	73	60	Urban
სასოფლო დასახლება	114	118	114	101	75	63	88	120	91	Rural
ხოზის მუნიციპალიტეტი	203	212	168	159	155	112	135	149	169	Khobi Municipality
საქალაქო დასახლება	32	24	22	23	22	11	30	21	22	Urban
სასოფლო დასახლება	171	188	146	136	133	101	105	128	147	Rural
<b>სამცხე-ჯავახეთი</b>	<b>1 232</b>	<b>1 071</b>	<b>993</b>	<b>921</b>	<b>921</b>	<b>788</b>	<b>1069</b>	<b>905</b>	<b>786</b>	<b>Samtskhe- Javakheti</b>
საქალაქო დასახლება	456	361	339	307	342	261	369	324	321	Urban
სასოფლო დასახლება	776	710	654	614	579	527	700	581	465	Rural
ქ. ახალციხე	148	117								C. Akhaltsikhe
ადიგენის მუნიციპალიტეტი	138	136	139	115	96	84	97	113	86	Adigeni Municipality
საქალაქო დასახლება	25	12	15	9	6	13	8	11	11	Urban
სასოფლო დასახლება	113	124	124	106	90	71	89	102	75	Rural
ასპინძის მუნიციპალიტეტი	72	72	62	68	64	39	75	52	50	Aspindza Municipality
საქალაქო დასახლება	26	26	16	18	20	11	21	10	15	Urban
სასოფლო დასახლება	46	46	46	50	44	28	54	42	35	Rural
ახალქალაქის მუნიციპალიტეტი	357	300	268	238	204	247	341	230	169	Akhalkalaki Municipality
საქალაქო დასახლება	57	56	39	40	35	54	69	44	35	Urban
სასოფლო დასახლება	300	244	229	198	169	193	272	186	134	Rural
ახალციხის მუნიციპალიტეტი	143	130	229	223	242	166	254	221	213	Akhaltsikhe Municipality
საქალაქო დასახლება	34	27	136	124	136	87	141	138	120	Urban
სასოფლო დასახლება	109	103	93	99	106	79	113	83	93	Rural
ბორჯომის მუნიციპალიტეტი	214	164	170	166	185	135	169	177	177	Borjomi Municipality
საქალაქო დასახლება	134	98	111	95	119	75	101	103	118	Urban
სასოფლო დასახლება	80	66	59	71	66	60	68	74	59	Rural

რეგიონი, თვითმმართველი ერთეული	2015	2016	2017	2018	2019	2020	2021	2022	2023	Regions, self- governed units
ნინოწმინდის მუნიციპალიტეტი	160	152	125	111	130	117	133	112	91	Ninotsminda Municipality
საქალაქო დასახლება	32	25	22	21	26	21	29	18	22	Urban
სასოფლო დასახლება	128	127	103	90	104	96	104	94	69	Rural
<b>ქვემო ქართლი</b>	<b>3 787</b>	<b>2 867</b>	<b>2 617</b>	<b>2 666</b>	<b>2 556</b>	<b>1 740</b>	<b>3030</b>	<b>3 216</b>	<b>2 748</b>	<b>Kvemo Kartli</b>
საქალაქო დასახლება	1 557	1 282	1 181	1 205	1 191	755	1168	1 355	1 173	Urban
სასოფლო დასახლება	2 230	1 585	1 436	1 461	1 365	985	1862	1 861	1 575	Rural
ქ. რუსთავის მუნიციპალიტეტი	1 020	822	780	808	810	504	730	886	748	C. Rustavi Municipality
ბოლნისის მუნიციპალიტეტი	633	355	345	330	293	212	429	455	388	Bolnisi Municipality
საქალაქო დასახლება	119	96	88	94	82	54	83	110	91	Urban
სასოფლო დასახლება	514	259	257	236	211	158	346	345	297	Rural
გარდაბნის მუნიციპალიტეტი	697	543	476	510	452	316	623	700	506	Gardabani Municipality
საქალაქო დასახლება	137	102	95	102	85	52	106	113	104	Urban
სასოფლო დასახლება	560	441	381	408	367	264	517	587	402	Rural
დმანისის მუნიციპალიტეტი	168	161	138	149	121	95	168	155	149	Dmanisi Municipality
საქალაქო დასახლება	25	23	20	24	22	15	26	23	21	Urban
სასოფლო დასახლება	143	138	118	125	99	80	142	132	128	Rural
თეთრიწყაროს მუნიციპალიტეტი	119	132	103	124	116	70	72	86	76	Tetritskaro Municipality
საქალაქო დასახლება	31	41	26	33	22	18	16	26	22	Urban
სასოფლო დასახლება	88	91	77	91	94	52	56	60	54	Rural
მარნეულის მუნიციპალიტეტი	1 006	745	665	632	643	441	859	807	757	Marneuli Municipality
საქალაქო დასახლება	193	174	153	118	149	90	184	165	158	Urban
სასოფლო დასახლება	813	571	512	514	494	351	675	642	599	Rural
წალკის მუნიციპალიტეტი	144	109	110	113	121	102	149	127	124	Tsalka Municipality
საქალაქო დასახლება	32	24	19	26	21	22	23	32	29	Urban
სასოფლო დასახლება	112	85	91	87	100	80	126	95	95	Rural
<b>შიდა ქართლი</b>	<b>1 865</b>	<b>1 697</b>	<b>1 514</b>	<b>1 447</b>	<b>1 458</b>	<b>1 056</b>	<b>1498</b>	<b>1 720</b>	<b>1 463</b>	<b>Shida Kartli</b>
საქალაქო დასახლება	742	704	639	568	591	387	550	659	534	Urban
სასოფლო დასახლება	1 123	993	875	879	867	669	948	1061	929	Rural
ქ. გორი	326	343								C. Gori

რეგიონი, თვითმმართველი ერთეული	2015	2016	2017	2018	2019	2020	2021	2022	2023	Regions, self- governed units
გორის მუნიციპალიტეტი	547	468	749	723	728	538	690	836	727	Gori Municipality
საქალაქო დასახლება			296	270	260	166	216	258	223	Urban
სასოფლო დასახლება	547	468	453	453	468	372	474	578	504	Rural
კასპის მუნიციპალიტეტი	274	255	193	176	203	129	233	237	219	Kaspi Municipality
საქალაქო დასახლება	86	89	61	55	59	47	70	74	70	Urban
სასოფლო დასახლება	188	166	132	121	144	82	163	163	149	Rural
ქარელის მუნიციპალიტეტი	349	256	238	262	214	170	270	256	218	Kareli Municipality
საქალაქო დასახლება	84	59	51	58	56	27	57	60	46	Urban
სასოფლო დასახლება	265	197	187	204	158	143	213	196	172	Rural
ხაშურის მუნიციპალიტეტი	369	375	334	286	313	219	305	391	299	Khashuri Municipality
საქალაქო დასახლება	246	213	231	185	216	147	207	267	195	Urban
სასოფლო დასახლება	123	162	103	101	97	72	98	124	104	Rural

რეგისტრირებულ განქორწინებათა რაოდენობა რეგიონების, თვითმმართველი ერთეულების და საქალაქო-სასოფლო დასახლებების მიხედვით (ერთეული)  
**Number of registered divorces by regions, self-governed units and urban-rural settlements (units)**

რეგიონი, თვითმმართველი ერთეული	2015	2016	2017	2018	2019	2020	2021	2022	2023	Regions, self-governed units
<b>საქართველო</b>	<b>29 157</b>	<b>25 101</b>	<b>23 684</b>	<b>23 202</b>	<b>23 285</b>	<b>7 643</b>	<b>10 654</b>	<b>14 098</b>	<b>13 664</b>	<b>Georgia</b>
საქალაქო დასახლება	17 127	14 961	14 342	13 841	14 024	5 256	7 091	9 330	8 776	Urban
სასოფლო დასახლება	12 030	10 140	9 342	9 361	9 261	2 387	3 563	4 768	4 888	Rural
<b>თბილისი</b>	<b>8 249</b>	<b>7 304</b>	<b>6 984</b>	<b>6 718</b>	<b>7 020</b>	<b>2 894</b>	<b>3 826</b>	<b>4 934</b>	<b>4 688</b>	<b>Tbilisi</b>
საქალაქო დასახლება	8 038	7 163	6 806	6 544	6 784	2 801	3 686	4 744	4 525	Urban
სასოფლო დასახლება	211	141	178	174	236	93	140	190	163	Rural
<b>აჭარის ავტონომიური რესპუბლიკა</b>	<b>3 002</b>	<b>2 631</b>	<b>2 548</b>	<b>2 598</b>	<b>2 382</b>	<b>565</b>	741	<b>1 025</b>	<b>1 054</b>	<b>Autonomous Republic of Adjara</b>
საქალაქო დასახლება	1 593	1 379	1 382	1 341	1 297	365	475	711	644	Urban
სასოფლო დასახლება	1 409	1 252	1 166	1 257	1 085	200	266	314	410	Rural
ქ. ბათუმის მუნიციპალიტეტი	1 321	1 179	1 156	1 130	1 106	314	414	604	545	C. Batumi Municipality
ქედის მუნიციპალიტეტი	150	130	130	167	120	13	19	26	37	Keda Municipality
საქალაქო დასახლება	18	12	9	10	8	0	3	2	2	Urban
სასოფლო დასახლება	132	118	121	157	112	13	16	24	35	Rural
ქობულეთის მუნიციპალიტეტი	685	485	534	543	472	111	151	215	217	Kobuleti Municipality
საქალაქო დასახლება	240	176	205	182	171	48	52	96	95	Urban
სასოფლო დასახლება	445	309	329	361	301	63	99	119	122	Rural
შუახევის მუნიციპალიტეტი	159	156	138	133	119	16	28	35	49	Shuakhevi Municipality
საქალაქო დასახლება	7	4	5	10	4	1	5	4	0	Urban
სასოფლო დასახლება	152	152	133	123	115	15	23	31	49	Rural
ხელვაჩაურის მუნიციპალიტეტი	471	462	361	395	370	75	86	94	145	Khelvachauri Municipality
საქალაქო დასახლება				0	0	0				Urban
სასოფლო დასახლება	471	462	361	395	370	75	86	94	145	Rural
ხულოს მუნიციპალიტეტი	216	219	229	230	195	36	43	51	61	Khulo Municipality
საქალაქო დასახლება	7	8	7	9	8	2	1	5	2	Urban
სასოფლო დასახლება	209	211	222	221	187	34	42	46	59	Rural
<b>გურია</b>	<b>773</b>	<b>752</b>	<b>647</b>	<b>665</b>	<b>614</b>	<b>187</b>	286	<b>368</b>	<b>355</b>	<b>Guria</b>
საქალაქო დასახლება	226	214	192	193	166	49	94	120	100	Urban
სასოფლო დასახლება	547	538	455	472	448	138	192	248	255	Rural
ქ. ოზურგეთი	97	90								C. Ozurgeti



რეგიონი, თვითმმართველი ერთეული	2015	2016	2017	2018	2019	2020	2021	2022	2023	Regions, self-governed units
ლანჩხუთის მუნიციპალიტეტი	206	192	160	155	149	55	68	105	90	Lanchkhuti Municipality
საქალაქო დასახლება	48	37	34	34	32	11	24	24	15	Urban
სასოფლო დასახლება	158	155	126	121	117	44	44	81	75	Rural
ოზურგეთის მუნიციპალიტეტი	366	366	376	407	369	109	176	211	210	Ozurgeti Municipality
საქალაქო დასახლება	67	74	143	155	121	36	68	91	78	Urban
სასოფლო დასახლება	299	292	233	252	248	73	108	120	132	Rural
ჩოხატაურის მუნიციპალიტეტი	104	104	111	103	96	23	42	52	55	Chokhatauri Municipality
საქალაქო დასახლება	14	13	15	4	13	2	2	5	7	Urban
სასოფლო დასახლება	90	91	96	99	83	21	40	47	48	Rural
<b>იმერეთი</b>	<b>4 444</b>	<b>3 832</b>	<b>3 850</b>	<b>3 661</b>	<b>3 888</b>	<b>1 316</b>	<b>1 831</b>	<b>2 509</b>	<b>2 285</b>	<b>Imereti</b>
საქალაქო დასახლება	2 349	2 140	2 164	2 028	2 198	841	1 146	1 529	1 354	Urban
სასოფლო დასახლება	2 095	1 692	1 686	1 633	1 690	475	685	980	931	Rural
ქ. ქუთაისის მუნიციპალიტეტი	1 419	1 296	1 358	1 295	1 424	583	813	1 068	901	C. Kutaisi Municipality
ბაღდათის მუნიციპალიტეტი	168	151	153	156	124	50	84	121	103	Baghdati Municipality
საქალაქო დასახლება	26	25	25	18	20	12	10	18	12	Urban
სასოფლო დასახლება	142	126	128	138	104	38	74	103	91	Rural
ვანის მუნიციპალიტეტი	203	166	167	160	162	56	69	104	97	Vani Municipality
საქალაქო დასახლება	31	26	32	15	28	10	7	13	13	Urban
სასოფლო დასახლება	172	140	135	145	134	46	62	91	84	Rural
ზესტაფონის მუნიციპალიტეტი	438	380	343	337	353	86	133	178	195	Zestaponi Municipality
საქალაქო დასახლება	177	153	129	138	143	49	58	81	75	Urban
სასოფლო დასახლება	261	227	214	199	210	37	75	97	120	Rural
თერჯოლის მუნიციპალიტეტი	278	230	217	210	216	57	79	122	125	Terjola Municipality
საქალაქო დასახლება	39	38	37	37	27	9	12	15	17	Urban
სასოფლო დასახლება	239	192	180	173	189	48	67	107	108	Rural
სამტრედიის მუნიციპალიტეტი	350	295	327	302	308	94	125	179	178	Samtredia Municipality
საქალაქო დასახლება	197	179	203	173	167	55	79	110	108	Urban
სასოფლო დასახლება	153	116	124	129	141	39	46	69	70	Rural
საჩხერის მუნიციპალიტეტი	307	243	292	267	269	73	112	142	109	Sachkhere Municipality
საქალაქო დასახლება	54	44	40	41	48	15	27	31	15	Urban
სასოფლო დასახლება	253	199	252	226	221	58	85	111	94	Rural
ტყიბულის მუნიციპალიტეტი	150	137	141	111	119	34	48	74	75	Tkibuli Municipality
საქალაქო დასახლება	99	86	85	60	64	21	25	36	48	Urban
სასოფლო დასახლება	51	51	56	51	55	13	23	38	27	Rural

რეგიონი, თვითმმართველი ერთეული	2015	2016	2017	2018	2019	2020	2021	2022	2023	Regions, self-governed units
წყალტუბოს მუნიციპალიტეტი	463	387	322	327	386	119	185	263	254	Tskaltubo Municipality
საქალაქო დასახლება	105	90	85	81	110	29	58	75	73	Urban
სასოფლო დასახლება	358	297	237	246	276	90	127	188	181	Rural
ჭიათურის მუნიციპალიტეტი	357	292	312	268	269	79	97	141	131	Chiatura Municipality
საქალაქო დასახლება	126	131	104	100	94	32	40	52	57	Urban
სასოფლო დასახლება	231	161	208	168	175	47	57	89	74	Rural
ხარაგაულის მუნიციპალიტეტი	143	111	102	109	108	39	42	52	50	Kharagauli Municipality
საქალაქო დასახლება	15	17	16	14	13	1	4	8	6	Urban
სასოფლო დასახლება	128	94	86	95	95	38	38	44	44	Rural
ხონის მუნიციპალიტეტი	168	144	116	119	150	46	44	65	67	Khoni Municipality
საქალაქო დასახლება	61	55	50	56	60	25	13	22	29	Urban
სასოფლო დასახლება	107	89	66	63	90	21	31	43	38	Rural
<b>კახეთი</b>	<b>2 420</b>	<b>1 936</b>	<b>1 744</b>	<b>1 794</b>	<b>1 810</b>	<b>505</b>	<b>772</b>	<b>1 023</b>	<b>965</b>	<b>Kakheti</b>
საქალაქო დასახლება	704	478	442	476	460	154	192	300	267	Urban
სასოფლო დასახლება	1 716	1 458	1 302	1 318	1 350	351	580	723	698	Rural
ქ. თელავი	180	139								C. Telavi
ახმეტის მუნიციპალიტეტი	236	223	245	208	164	60	129	155	138	Akhmeta Municipality
საქალაქო დასახლება	47	46	46	44	32	14	17	34	22	Urban
სასოფლო დასახლება	189	177	199	164	132	46	112	121	116	Rural
გურჯაანის მუნიციპალიტეტი	337	286	276	290	324	96	132	207	170	Gurjaani Municipality
საქალაქო დასახლება	64	60	45	50	59	16	19	49	29	Urban
სასოფლო დასახლება	273	226	231	240	265	80	113	158	141	Rural
დედოფლისწყაროს მუნიციპალიტეტი	181	153	118	141	122	37	50	57	56	Dedoplistskaro Municipality
საქალაქო დასახლება	56	50	42	52	38	13	9	14	16	Urban
სასოფლო დასახლება	125	103	76	89	84	24	41	43	40	Rural
თელავის მუნიციპალიტეტი	297	274	323	324	361	100	128	197	183	Telavi Municipality
საქალაქო დასახლება			127	137	135	58	53	92	84	Urban
სასოფლო დასახლება	297	274	196	187	226	42	75	105	99	Rural
ლაგოდეხის მუნიციპალიტეტი	310	242	220	222	228	58	94	117	113	Lagodekhi Municipality
საქალაქო დასახლება	41	33	34	41	41	9	19	27	28	Urban
სასოფლო დასახლება	269	209	186	181	187	49	75	90	85	Rural
საგარეჯოს მუნიციპალიტეტი	361	246	267	272	278	59	98	110	119	Sagarejo Municipality
საქალაქო დასახლება	70	56	66	67	69	14	38	39	42	Urban
სასოფლო დასახლება	291	190	201	205	209	45	60	71	77	Rural

რეგიონი, თვითმმართველი ერთეული	2015	2016	2017	2018	2019	2020	2021	2022	2023	Regions, self-governed units
სიღნაღის მუნიციპალიტეტი	308	183	144	166	172	43	73	81	94	Sighnaghi Municipality
საქალაქო დასახლება	172	36	37	32	37	10	17	21	23	
სასოფლო დასახლება	136	147	107	134	135	33	56	60	71	Rural
ყვარლის მუნიციპალიტეტი	210	190	151	171	161	52	68	99	92	Kvareli Municipality
საქალაქო დასახლება	74	58	45	53	49	20	20	24	23	Urban
სასოფლო დასახლება	136	132	106	118	112	32	48	75	69	Rural
<b>მცხეთა-მთიანეთი</b>	<b>555</b>	<b>567</b>	<b>475</b>	<b>500</b>	<b>482</b>	134	183	249	259	<b>Mtskheta-Mtianeti</b>
საქალაქო დასახლება	187	182	159	148	138	38	61	76	64	Urban
სასოფლო დასახლება	368	385	316	352	344	96	122	173	195	Rural
ქ. მცხეთა	81	79								C. Mtskheta
დუშეთის მუნიციპალიტეტი	153	169	156	123	161	44	56	77	88	Dusheti Municipality
საქალაქო დასახლება	67	65	64	50	74	15	25	31	30	Urban
სასოფლო დასახლება	86	104	92	73	87	29	31	46	58	Rural
თიანეთის მუნიციპალიტეტი	63	62	56	54	56	34	18	27	37	Tianeti Municipality
საქალაქო დასახლება	27	20	20	25	17	14	8	12	9	Urban
სასოფლო დასახლება	36	42	36	29	39	20	10	15	28	Rural
მცხეთის მუნიციპალიტეტი	215	205	233	272	226	47	92	123	115	Mtskheta Municipality
საქალაქო დასახლება			64	64	40	9	23	27	20	Urban
სასოფლო დასახლება	215	205	169	208	186	38	69	96	95	Rural
ყაზბეგის მუნიციპალიტეტი	43	52	30	51	39	9	17	22	19	Kazbegi Municipality
საქალაქო დასახლება	12	18	11	9	7	0	5	6	5	Urban
სასოფლო დასახლება	31	34	19	42	32	9	12	16	14	Rural
<b>რაჭა-ლეჩხუმი და ქვემო სვანეთი</b>	<b>232</b>	<b>203</b>	<b>211</b>	<b>177</b>	<b>211</b>	<b>53</b>	<b>89</b>	<b>103</b>	<b>90</b>	<b>Racha-Lechkumi and Kvemo Svaneti</b>
საქალაქო დასახლება	47	41	52	42	49	14	22	22	17	Urban
სასოფლო დასახლება	185	162	159	135	162	39	67	81	73	Rural
ქ. ამბროლაური	12	10								C. Ambrolauri
ამბროლაურის მუნიციპალიტეტი	54	45	68	44	62	15	18	23	24	Ambrolauri Municipality
საქალაქო დასახლება			16	9	17	4	9	2	6	Urban
სასოფლო დასახლება	54	45	52	35	45	11	9	21	18	Rural
ლენტეხის მუნიციპალიტეტი	58	34	44	49	45	11	25	22	24	Lentekhi Municipality
საქალაქო დასახლება	8	3	7	12	9	2	3	6	5	Urban
სასოფლო დასახლება	50	31	37	37	36	9	22	16	19	Rural

რეგიონი, თვითმმართველი ერთეული	2015	2016	2017	2018	2019	2020	2021	2022	2023	Regions, self-governed units
ონის მუნიციპალიტეტი	32	39	30	29	40	11	16	22	16	Oni Municipality
საქალაქო დასახლება	16	19	21	15	16	4	9	9	3	Urban
სასოფლო დასახლება	16	20	9	14	24	7	7	13	13	Rural
ცაგერის მუნიციპალიტეტი	76	75	69	55	64	16	30	36	26	Tsageri Municipality
საქალაქო დასახლება	11	9	8	6	7	4	1	5	3	Urban
სასოფლო დასახლება	65	66	61	49	57	12	29	31	23	Rural
<b>სამეგრელო-ზემო სვანეთი</b>	<b>2 598</b>	<b>2 241</b>	<b>2 101</b>	<b>2 055</b>	<b>1 943</b>	<b>694</b>	<b>969</b>	<b>1 391</b>	<b>1 507</b>	<b>Samegrelo-Zemo Svaneti</b>
საქალაქო დასახლება	1228	1017	986	989	808	321	460	631	651	Urban
სასოფლო დასახლება	1 370	1 224	1 115	1 066	1 135	373	509	760	856	Rural
ქ. ზუგდიდი	509	438								C. Zugdidi
ქ. ფოთის მუნიციპალიტეტი	308	264	266	255	240	88	135	200	159	C. Poti Municipality
აბაშის მუნიციპალიტეტი	131	101	110	99	138	44	53	66	74	Abasha Municipality
საქალაქო დასახლება	39	32	28	27	28	16	17	16	20	Urban
სასოფლო დასახლება	92	69	82	72	110	28	36	50	54	Rural
ზუგდიდის მუნიციპალიტეტი	474	384	780	790	688	291	406	583	642	Zugdidi Municipality
საქალაქო დასახლება			419	426	256	125	184	237	260	Urban
სასოფლო დასახლება	474	384	361	364	432	166	222	346	382	Rural
მარტვილის მუნიციპალიტეტი	214	181	183	156	174	49	58	103	108	Martvili Municipality
საქალაქო დასახლება	31	24	24	24	22	6	10	9	12	Urban
სასოფლო დასახლება	183	157	159	132	152	43	48	94	96	Rural
მესტიის მუნიციპალიტეტი	88	66	56	73	75	12	18	25	29	Mestia Municipality
საქალაქო დასახლება	23	10	9	18	19	2	3	7	9	Urban
სასოფლო დასახლება	65	56	47	55	56	10	15	18	20	Rural
სენაკის მუნიციპალიტეტი	303	255	213	217	235	83	118	150	196	Senaki Municipality
საქალაქო დასახლება	164	128	126	123	137	48	69	95	112	Urban
სასოფლო დასახლება	139	127	87	94	98	35	49	55	84	Rural
ჩხოროწყუს მუნიციპალიტეტი	160	154	153	133	101	31	44	73	73	Chkhorotsku Municipality
საქალაქო დასახლება	28	29	34	21	22	9	2	9	9	Urban
სასოფლო დასახლება	132	125	119	112	79	22	42	64	64	Rural
წალენჯიხის მუნიციპალიტეტი	208	186	172	173	137	46	70	107	127	Tsalenjikha Municipality
საქალაქო დასახლება	94	68	58	72	62	19	26	44	51	Urban
სასოფლო დასახლება	114	118	114	101	75	27	44	63	76	Rural
ხობის მუნიციპალიტეტი	203	212	168	159	155	50	67	84	99	Khobi Municipality
საქალაქო დასახლება	32	24	22	23	22	8	14	14	19	Urban
სასოფლო დასახლება	171	188	146	136	133	42	53	70	80	Rural

რეგიონი, თვითმმართველი ერთეული	2015	2016	2017	2018	2019	2020	2021	2022	2023	Regions, self-governed units
<b>სამცხე-ჯავახეთი</b>	<b>1 232</b>	<b>1 071</b>	<b>993</b>	<b>921</b>	<b>921</b>	<b>171</b>	271	<b>299</b>	<b>287</b>	<b>Samtskhe-Javakheti</b>
საქალაქო დასახლება	456	361	339	307	342	80	118	135	138	Urban
სასოფლო დასახლება	776	710	654	614	579	91	153	164	149	Rural
ქ. ახალციხე	148	117								C. Akhaltsikhe
ადიგენის მუნიციპალიტეტი	138	136	139	115	96	29	38	41	40	Adigeni Municipality
საქალაქო დასახლება	25	12	15	9	6	4	6	3	7	Urban
სასოფლო დასახლება	113	124	124	106	90	25	32	38	33	Rural
ასპინძის მუნიციპალიტეტი	72	72	62	68	64	10	21	20	26	Aspindza Municipality
საქალაქო დასახლება	26	26	16	18	20	2	8	7	4	Urban
სასოფლო დასახლება	46	46	46	50	44	8	13	13	22	Rural
ახალქალაქის მუნიციპალიტეტი	357	300	268	238	204	22	52	50	44	Akhalkalaki Municipality
საქალაქო დასახლება	57	56	39	40	35	11	17	13	15	Urban
სასოფლო დასახლება	300	244	229	198	169	11	35	37	29	Rural
ახალციხის მუნიციპალიტეტი	143	130	229	223	242	50	66	91	78	Akhaltsikhe Municipality
საქალაქო დასახლება	34	27	136	124	136	27	35	50	43	Urban
სასოფლო დასახლება	109	103	93	99	106	23	31	41	35	Rural
ბორჯომის მუნიციპალიტეტი	214	164	170	166	185	51	79	88	83	Borjomi Municipality
საქალაქო დასახლება	134	98	111	95	119	33	48	62	63	Urban
სასოფლო დასახლება	80	66	59	71	66	18	31	26	20	Rural
ნინოწმინდის მუნიციპალიტეტი	160	152	125	111	130	9	15	9	16	Ninotsminda Municipality
საქალაქო დასახლება	32	25	22	21	26	3	4	0	6	Urban
სასოფლო დასახლება	128	127	103	90	104	6	11	9	10	Rural
<b>ქვემო ქართლი</b>	<b>3 787</b>	<b>2 867</b>	<b>2 617</b>	<b>2 666</b>	<b>2 556</b>	<b>705</b>	<b>1003</b>	<b>1 283</b>	<b>1 331</b>	<b>Kvemo Kartli</b>
საქალაქო დასახლება	1 557	1 282	1 181	1 205	1 191	417	536	667	681	Urban
სასოფლო დასახლება	2 230	1 585	1 436	1 461	1 365	288	467	616	650	Rural
ქ. რუსთავის მუნიციპალიტეტი	1020	822	780	808	810	305	385	485	452	C. Rustavi Municipality
ბოლნისის მუნიციპალიტეტი	633	355	345	330	293	61	118	136	145	Bolnisi Municipality
საქალაქო დასახლება	119	96	88	94	82	18	50	42	43	Urban
სასოფლო დასახლება	514	259	257	236	211	43	68	94	102	Rural
გარდაბნის მუნიციპალიტეტი	697	543	476	510	452	124	231	298	298	Gardabani Municipality
საქალაქო დასახლება	137	102	95	102	85	23	33	56	62	Urban
სასოფლო დასახლება	560	441	381	408	367	101	198	242	236	Rural

რეგიონი, თვითმმართველი ერთეული	2015	2016	2017	2018	2019	2020	2021	2022	2023	Regions, self-governed units
<b>დმანისის</b>										
მუნიციპალიტეტი	168	161	138	149	121	31	34	40	66	Dmanisi Municipality
საქალაქო დასახლება	25	23	20	24	22	10	8	8	12	Urban
სასოფლო დასახლება	143	138	118	125	99	21	26	32	54	Rural
<b>თეთრიწყაროს</b>										
მუნიციპალიტეტი	119	132	103	124	116	33	49	46	57	Tetritskaro Municipality
საქალაქო დასახლება	31	41	26	33	22	11	11	14	23	Urban
სასოფლო დასახლება	88	91	77	91	94	22	38	32	34	Rural
<b>მარნეულის</b>										
მუნიციპალიტეტი	1006	745	665	632	643	123	162	237	270	Marneuli Municipality
საქალაქო დასახლება	193	174	153	118	149	43	42	53	77	Urban
სასოფლო დასახლება	813	571	512	514	494	80	120	184	193	Rural
<b>წალკის მუნიციპალიტეტი</b>										
საქალაქო დასახლება	144	109	110	113	121	28	24	41	43	Tsalka Municipality
საქალაქო დასახლება	32	24	19	26	21	7	7	9	12	Urban
სასოფლო დასახლება	112	85	91	87	100	21	17	32	31	Rural
<b>შიდა ქართლი</b>	<b>1 865</b>	<b>1 697</b>	<b>1 514</b>	<b>1 447</b>	<b>1 458</b>	<b>419</b>	<b>683</b>	<b>914</b>	<b>843</b>	<b>Shida Kartli</b>
საქალაქო დასახლება	742	704	639	568	591	176	301	395	335	Urban
სასოფლო დასახლება	1 123	993	875	879	867	243	382	519	508	Rural
<b>ქ. გორი</b>	<b>326</b>	<b>343</b>								<b>C. Gori</b>
<b>გორის მუნიციპალიტეტი</b>										
საქალაქო დასახლება	547	468	749	723	728	192	331	470	430	Gori Municipality
საქალაქო დასახლება			296	270	260	74	147	191	160	Urban
სასოფლო დასახლება	547	468	453	453	468	118	184	279	270	Rural
<b>კასპის მუნიციპალიტეტი</b>										
საქალაქო დასახლება	274	255	193	176	203	58	86	101	119	Kaspi Municipality
საქალაქო დასახლება	86	89	61	55	59	19	31	28	49	Urban
სასოფლო დასახლება	188	166	132	121	144	39	55	73	70	Rural
<b>ქარელის</b>										
მუნიციპალიტეტი	349	256	238	262	214	79	122	146	135	Kareli Municipality
საქალაქო დასახლება	84	59	51	58	56	22	21	33	32	Urban
სასოფლო დასახლება	265	197	187	204	158	57	101	113	103	Rural
<b>ხაშურის</b>										
მუნიციპალიტეტი	369	375	334	286	313	90	144	197	159	Khashuri Municipality
საქალაქო დასახლება	246	213	231	185	216	61	102	143	94	Urban
სასოფლო დასახლება	123	162	103	101	97	29	42	54	65	Rural

# გამოყენებული დეფინიციები

## Definitions

მოსახლეობა / Population	
ასაკი	მოსახლეობის ასაკი გამოითვლება 1 იანვრის მდგომარეობით. გაიანგარიშება, როგორც შესრულებულ წელთა რიცხვი დაბადებიდან საანგარიშო პერიოდამდე.
Age	The population age is calculated as of 1 January and shows the number of completed years based on date of birth, i.e. The age reached at the end of the reference year.
ასაკის დატვირთვის კოეფიციენტები	ახასიათებს მოსახლეობის ასაკობრივ სტრუქტურას და მოიცავს შემდეგ მაჩვენებლებს: <b>სულ დატვირთვის კოეფიციენტი</b> – 0-14 წლის და 65 წლის და უფროსი ასაკის მოსახლეობის რიცხოვნობა ყოველ ას 15-64 წლის პირზე; <b>ახალგაზრდა ასაკის დატვირთვის კოეფიციენტი</b> – 0-14 წლის ასაკის მოსახლეობის რიცხოვნობა ყოველ ას 15-64 წლის პირზე; <b>მოხუცებული ასაკის დატვირთვის კოეფიციენტი</b> – 65 წლის და უფროსი ასაკის მოსახლეობის რიცხოვნობა ყოველ ას 15-64 წლის პირზე.
Age dependency ratios	Characterizes the age structure of the population and includes the following indicators: <b>Total dependency ratio</b> – ratio of population aged 0-14 and 65+ per 100 population 15-64; <b>Young-age dependency ratio</b> – ratio of population aged 0-14 per 100 population 15-64; <b>Old-age dependency ratio</b> – ratio of population aged 65+ per 100 population 15-64.
მოსახლეობის მედიანური ასაკი	ასაკი, რომელთან შედარებითაც ქვეყნის მოსახლეობის ერთი ნახევარი უფროსია, მეორე ნახევარი კი – უმცროსი.
Median age of population	Age that divides the population in two parts of equal size, that is, there are as many persons with ages above the median as there are with ages below the median.
მოსახლეობის რიცხოვნობა	ქვეყნის ტერიტორიაზე მუდმივად მცხოვრებთა ერთობლიობა დროის მოცემულ მომენტში. მოსახლეობის რიცხოვნობა გაიანგარიშება 1 იანვრის მდგომარეობით და მიიღება ბუნებრივი მატებისა და გარე მიგრაციის გათვალისწინებით.
Population	The total number of usual residents in a given area at a given time. The number of population is calculated as of 1 January considering natural increase and net-migration.
მოსახლეობის საშუალო წლიური რიცხოვნობა	წლის დასაწყისისა და წლის დასასრულისათვის არსებული მოსახლეობის რიცხოვნობათა საშუალო არითმეტიკული.
Mid-year population	Arithmetic mean of the population on 1 January and the population on 31 December of a year.
მოსახლეობის სიმჭიდროვე	მოცემული ტერიტორიის დასახლებულობის დონე. გამოისახება საერთო ფართობის ერთეულზე (1 კმ <sup>2</sup> -ზე) მუდმივად მცხოვრებთა რიცხოვნობით.
Population density	The number of population in a certain area. Usually, shows the number of population per square kilometer.
საქალაქო დასახლება	დასახლება, რომლის ტერიტორიაზე განლაგებულია სამრეწველო საწარმოები, ტურისტული, სამკურნალო და სოციალურ-კულტურულ დაწესებულებათა ქსელი და

	რომელიც ასრულებს ადგილობრივი ეკონომიკურ-კულტურული ცენტრის ფუნქციებს. ქალაქისა და დაბის ინფრასტრუქტურა ორიენტირებული არ არის სასოფლო-სამეურნეო საქმიანობის განხორციელებაზე. ქალაქის კატეგორიას შეიძლება მიეკუთვნოს დასახლება, რომლის რეგისტრირებულ მოსახლეთა რიცხოვნობა 5 000-ზე მეტია.
<b>Urban</b>	A settlement in the territory of which industrial enterprises or tourist and resort establishments or medical and socio-cultural institutions are located, and which carries out the functions of a local economic and cultural center. Urban infrastructure is not essentially focused on carrying out agricultural activities. A settlement with a registered population of over 5 000 may fall within the category of a city.
<b>დაბა</b>	დასახლება, რომლის ტერიტორიაზედაც განლაგებულია სამრეწველო საწარმოები ან/და ტურისტული და საკურორტო დაწესებულებები ან/და სამკურნალო და სოციალურ-კულტურული დაწესებულებები და რომელიც ასრულებს ადგილობრივი ეკონომიკურ-კულტურული ცენტრის ფუნქციებს. დაბის ინფრასტრუქტურა არსებითად ორიენტირებული არ არის სასოფლო-სამეურნეო საქმიანობის განხორციელებაზე. დაბის კატეგორიას შეიძლება მიეკუთვნოს დასახლება, თუ იგი მუნიციპალიტეტის ადმინისტრაციული ცენტრია ან მას აქვს შემდგომი ეკონომიკური განვითარებისა და მოსახლეობის ზრდის პერსპექტივა.
<b>Borough</b>	A settlement on the territory of which industrial enterprises and/or tourist and resort establishments and/or medical and socio-cultural institutions are located, and which carries out the functions of a local economic and cultural centre. A borough's infrastructure is not essentially focused on carrying out agricultural activities. A settlement may fall within the category of a borough (small town) if it is an administrative centre of a municipality, or if it has prospects of further economic development and population growth.
<b>სასოფლო დასახლება</b>	დასახლება, რომლის საზღვრებში ძირითადად მოქცეულია სასოფლო-სამეურნეო დანიშნულების მიწა და სხვა ბუნებრივი რესურსები და რომლის ინფრასტრუქტურა არსებითად ორიენტირებულია სასოფლო-სამეურნეო საქმიანობის განხორციელებაზე.
<b>Rural</b>	A settlement the boundaries of which mainly include agricultural land and other natural resources, and the infrastructure of which is essentially focused on carrying put agricultural activities.
<b>შინამეურნეობა</b>	არის ადამიანთა ერთობლიობა, რომლებიც ექვემდებარებიან ერთ საცხოვრებელ ერთეულზე ერთობლივი ცხოვრების საერთო წესებს და ერთმანეთთან დაკავშირებული არიან საერთო ბიუჯეტით (მისი ნაწილით), ნათესაური ან/და არანათესაური ურთიერთობით (შინამეურნეობა შეიძლება შედგებოდეს ერთი ადამიანისგანაც).
<b>Household</b>	A group of persons who observe the rules of common living and occupy a single dwelling and are connected by the shared budget (or a part thereof), and by relative or non-relative relationships (a household may consist of one person).
<b>დაბადება / Births</b>	
<b>დედის საშუალო ასაკი ბავშვის გაჩენისას</b>	ქალის საშუალო ასაკი ბავშვის გაჩენისას. განისაზღვრება როგორც საშუალო შეწონილი არითმეტიკული დედის თაობისა და მათ ბავშვებს შორის ინტერვალით.
<b>Mean age of childbearing</b>	The average age of mothers at the birth of their children. It is calculated as a weighted average within the interval between the birth of mothers' generations and children birth.
<b>მკვდრადშობადობა</b>	ნაყოფი, რომლის სიკვდილიც, მიუხედავად იმისა, რა ხანგრძლივობის არის ორსულობა, წინ უსწრებს მის სრულ გამოძევებას ან გამოყვანას დედის ორგანიზმიდან, არ სუნთქავს ან არ ავლენს სიცოცხლის რაიმე სხვა ნიშანს, როგორცაა: გულისცემა, ჭიპლარის პულსაცია, ან ჩონჩხის კუნთების ცალკეული ჯგუფების შეკუმშვა.



<b>Stillborn</b>	A fetus, whose death is prior to the complete expulsion or extraction from its mother, irrespective of the duration of pregnancy; the fetus does not breathe or show any other signs of life, such as beating of the heart, pulsation of the umbilical cord, or contraction of certain groups of skeletal muscles.
<b>მოსახლეობის აღწარმოების ბრუტო კოეფიციენტი</b>	ერთი ქალის მიერ მთელი ცხოვრების მანძილზე (პირობითად 15-49 წლის ასაკში) ცოცხლად დაბადებულ გოგონათა საშუალო რიცხოვნობა.
<b>Gross reproduction rate</b>	The average number of daughters per woman (usually at the age of 15-49 years).
<b>მოსახლეობის აღწარმოების ნეტო კოეფიციენტი</b>	ერთი ქალის მიერ მთელი ცხოვრების მანძილზე (პირობითად 15-49 წლის ასაკში) ცოცხლად დაბადებულ გოგონათა საშუალო რიცხოვნობა, რომლებიც იცოცხლებენ იმ ასაკამდე, რომელშიც დედა იყო თითოეული ამ გოგონას დაბადებისას.
<b>Net reproduction rate</b>	The average number of daughters per women that will survive until childbearing ages, i.e. How many girls replace a mother under the reproduction conditions during the respective year.
<b>სქესთა რაოდენობრივი თანაფარდობა დაბადებისას</b>	ბიჭებისა და გოგონების რიცხოვნობის თანაფარდობა ცოცხლად დაბადებულთა შორის და უჩვენებს ყოველ 100 გოგონაზე რამდენი ბიჭი იბადება.
<b>Sex ratio at birth</b>	The ratio shows the number of male live births per 100 female live births.
<b>შობადობის ასაკობრივი კოეფიციენტი</b>	გარკვეული ასაკის ქალების მიერ გაჩენილი ბავშვების საშუალო რიცხოვნობა. გამოისახება პრომილეებში (‰) და უჩვენებს ცოცხლად დაბადებულთა რიცხოვნობას შესაბამისი ასაკის 1 000 ქალზე.
<b>Age-specific fertility rate</b>	Number of births to women in a particular age group, divided by the number of women in that age group. It is expressed as average number of live births per 1 000 women in a specific age group.
<b>შობადობის ზოგადი კოეფიციენტი</b>	გარკვეულ დროში ცოცხლად დაბადებულთა რიცხოვნობის შეფარდება იმავე პერიოდის მოსახლეობის საშუალო რიცხოვნობასთან და უჩვენებს ცოცხლად დაბადებულთა რიცხოვნობას მოსახლეობის 1 000 კაცზე.
<b>Crude birth rate</b>	Number of live births over a given period divided by the mid-year population over that period. It is expressed as average annual number of live births per 1 000 population.
<b>შობადობის ჯამობრივი კოეფიციენტი</b>	ერთი ქალის მიერ მთელი ცხოვრების მანძილზე (პირობითად 15-49 წლის ასაკში) ცოცხლად დაბადებული ბავშვების საშუალო რიცხოვნობა. შუკ უჩვენებს საშუალოდ რამდენ ბავშვს გააჩენდა ქალი მთელი რეპროდუქციული პერიოდის (პირობითად 15-49 წლის ასაკში) განმავლობაში ყოველ ასაკში, შობადობის იმ წლის დონის შენარჩუნების პირობებში, რომლისთვისაც გაიანგარიშება მაჩვენებელი.
<b>Total fertility rate</b>	The average number of live births per woman (usually at the age of 15-49 years). TFR represents the mean number of children that would be born alive to a woman during her lifetime if she were to pass through her childbearing years conforming to the fertility rates by age of a given year.
<b>მოზარდების შობადობის კოეფიციენტი</b>	15-19 წლის ასაკობრივი ჯგუფის ქალების მიერ დაბადებული ბავშვების საშუალო რაოდენობა ამავე ასაკობრივი ჯგუფის 1 000 ქალზე.

<b>Adolescent birth rate</b>	The number of births to women aged 15-19 per 1,000 women in that age group.
<b>ცოცხლად დაბადება</b>	ჩასახვის პროდუქტის სრულად გამოძევება ან ხელოვნურად გამოყვანა დედის ორგანიზმიდან, როდესაც პროდუქტი სუნთქავს ან ავლენს სიცოცხლის სხვა რომელიმე ნიშანს, როგორცაა გულისცემა, ჭიპლარის პულსაცია, ან ჩონჩხის კუნთების ცალკეული ჯგუფების შეკუმშვა სხეულის შესაბამისი ნაწილების მოძრაობით. ყველა ასეთი პროდუქტი მიჩნეულია ცოცხლად დაბადებულად, მიუხედავად იმისა, რა ხანგრძლივობისაა ორსულობა, ჭიპლარი გადაკვეთილია ან/და პლაცენტა მოცილებულია საშვილოსნოს კედელს.
<b>Live birth</b>	Complete expulsion or extraction from its mother of a product of conception, irrespective of the duration of the pregnancy, which, after such separation, breathes or shows any other evidence of life – e.g. Beating of the heart, pulsation of the umbilical cord or definite movement of voluntary muscles – whether or not the umbilical cord has been cut or the placenta is attached. Each product if such a birth is considered live born.
<b>გარდაცვალება / Deaths</b>	
<b>გარდაცვალება</b>	ადამიანის სასიცოცხლო ფუნქციების სამუდამოდ შეწყვეტა.
<b>Deaths</b>	A termination of all vital functions without a possibility to be recovered.
<b>დედათა გარდაცვალება</b>	ორსულობის პერიოდში ან მისი დამთავრებიდან 42 დღის განმავლობაში (ორსულობის ხანგრძლივობისა და ლოკალიზაციის მიუხედავად), ორსულობასთან დაკავშირებული რომელიმე მიზეზით განპირობებული სიკვდილი, რომელიც მოხდა სამკურნალო ზემოქმედებით ან რომელიმე პათოლოგიით, რომელიც დამძიმდა ორსულობის, მშობიარობის ან ლოგინობის პერიოდში, მაგრამ არა უბედური შემთხვევით ან შემთხვევითი მიზეზით.
<b>Maternal deaths</b>	The death of a woman while pregnant or within 42 days of termination of pregnancy, irrespective of the duration and site of the pregnancy, from any cause related to or aggravated by the pregnancy or its management but not from accidental or incidental causes.
<b>დედათა მოკვდაობის კოეფიციენტი</b>	დედათა სიკვდილიანობის დონის გამომხატველი მაჩვენებელი. უჩვენებს, თუ რამდენი დედა გარდაიცვალა 100 000 ცოცხლად დაბადებულზე.
<b>Maternal mortality ratio</b>	The maternal mortality ratio is defined as the number of maternal deaths during a given time period per 100,000 live births during the same time period.
<b>მოკვდაობის ზოგადი კოეფიციენტი</b>	გარკვეულ დროში გარდაცვლილთა რიცხოვნობის შეფარდება იმავე პერიოდის მოსახლეობის საშუალო რიცხოვნობასთან და უჩვენებს გარდაცვლილთა რიცხოვნობას მოსახლეობის 1 000 კაცზე.
<b>Crude death rate</b>	The number of deaths over a given period divided by the mid-year population over that period. It is expressed as average annual number of deaths per 1 000 population.
<b>ნეონატალური მოკვდაობა</b>	მოკვდაობა დაბადების მომენტიდან სიცოცხლის 28-ე დღემდე (0-27 დღე).
<b>Neonatal mortality</b>	A death during the first 28 days of life (0-27 days).

ნეონატალური მოკვდაობის კოეფიციენტი	დაბადების მომენტიდან სიცოცხლის 28-ე დღემდე გარდაცვლილთა რიცხოვნობა 1 000 ცოცხლად დაბადებულზე.
<b>Neonatal mortality rate</b>	The number of children who died during the first 28 days of life per 1,000 live births.
პოსტნეონატალური მოკვდაობა	მოკვდაობა სიცოცხლის 28-ე დღიდან ერთ წლამდე ასაკში (28-365 დღე).
<b>Post-neonatal mortality</b>	A death of infants from 28 <sup>th</sup> day of life till one year of age (28-365 days).
ჩვილ ბავშვთა მოკვდაობა	ბავშვთა მოკვდაობა სიცოცხლის პირველ წელს (0-12 თვის ჩათვლით).
<b>Infant mortality</b>	The mortality of live-born children during the first year of their life (0-12 months).
ჩვილ ბავშვთა მოკვდაობის კოეფიციენტი	1 წლამდე ასაკის გარდაცვლილ ბავშვთა რიცხოვნობა 1 000 ცოცხლად დაბადებულზე.
<b>Infant mortality rate</b>	The number of infant deaths per 1 000 live births.
5 წლამდე ასაკის ბავშვთა მოკვდაობის კოეფიციენტი	5 წლამდე ასაკის გარდაცვლილ ბავშვთა რიცხოვნობა 1 000 ცოცხლად დაბადებულზე.
<b>Under-5 mortality rate</b>	The number of deaths under age five per 1 000 live births.
სიცოცხლის მოსალოდნელი ხანგრძლივობა დაბადებისას	წლების რაოდენობა, რომელსაც საშუალოდ იცოცხლებს ერთი ადამიანი დაბადებულთა თაობიდან იმ პირობით, რომ მოკვდაობის დონე ყოველ ასაკში დარჩება ისეთი, როგორც არის მოცემულ პერიოდში.
<b>Life expectancy at birth</b>	The average number of years that a newborn could expect to live if he or she were to pass through life subject to the age-specific mortality rates of a given period.
<b>ბუნებრივი მატება / Natural Increase</b>	
ბუნებრივი მატება	გარკვეული დროის განმავლობაში ცოცხლად დაბადებულთა და გარდაცვლილთა რიცხოვნობას შორის სხვაობა. ბუნებრივი მატება იღებს უარყოფით მნიშვნელობას, როდესაც გარდაცვლილთა რიცხოვნობა აჭარბებს ცოცხლად დაბადებულთა რიცხოვნობას.
<b>Natural increase</b>	The difference between the number of live births and the number of deaths during the year. The natural increase is negative when the number of deaths exceeds the number of births.
ბუნებრივი მატების კოეფიციენტი	წარმოადგენს სხვაობას შობადობისა და მოკვდაობის კოეფიციენტებს შორის და უჩვენებს ბუნებრივ მატებას მოსახლეობის 1 000 კაცზე.
<b>Natural increase rate</b>	The difference between crude birth rate and crude death rate. It is expressed as the natural increase per 1 000 population.

**მიგრაცია / Migration**

<b>ემიგრანტი</b>	პირი, რომელმაც დატოვა საქართველო და ბოლო 12 თვის განმავლობაში სულ მცირე 183 დღით (შესაძლებელია ეს იყოს რამდენიმე გასვლის კუმულაციური ჯამი) იმყოფებოდა სხვა სახელმწიფოს ტერიტორიაზე, ხოლო საქართველო იყო მისთვის მუდმივი საცხოვრებელი ქვეყანა (ე.ი. მას ქვეყნიდან გასვლამდე წინა 12 თვეში საქართველოში გატარებული ჰქონდა სულ მცირე 183 დღე).
<b>Emigrants</b>	A person, recorded when crossing the National border, who left the country and has cumulated a minimum of 183 days of residence outside the country during the twelve following months, and who was usual resident of the country when leaving the country, which means that he spent at least a cumulate duration of 183 days of residence inside the country during the twelve months before leaving the country.
<b>იმიგრანტი</b>	პირი, რომელმაც გადმოკვეთა საქართველოს საზღვარი და ბოლო 12 თვის განმავლობაში სულ მცირე 183 დღით (შესაძლებელია ეს იყოს რამდენიმე შემოსვლის კუმულაციური ჯამი) იმყოფებოდა საქართველოს ტერიტორიაზე და საქართველო არ იყო მისთვის მუდმივი საცხოვრებელი ქვეყანა (ე.ი. მას საქართველოს საზღვრებს გარეთ წინა 12 თვეში გატარებული ჰქონდა სულ მცირე 183 დღე).
<b>Immigrants</b>	A person, recorded when crossing the National border, who entered the country and has cumulated a minimum of 183 days of residence in the country during the twelve following months, and who was not usual resident of the country when entering the country, which means that he spent at least a cumulate duration of 183 days of residence outside the country during the twelve months before entering the country.
<b>მიგრაციული სალდო</b>	სხვაობა იმიგრანტებისა და ემიგრანტების რიცხოვნობას შორის კალენდარული წლის განმავლობაში.
<b>Net migration</b>	The net migration is the difference between the number of immigrants and the number of emigrants during the year.
<b>მიგრაციული სალდოს კოეფიციენტი</b>	გარკვეულ დროში იმიგრანტთა და ემიგრანტთა რიცხოვნობას შორის სხვაობის შეფარდება იმავე პერიოდის მოსახლეობის საშუალო რიცხოვნობასთან და უჩვენებს მიგრაციულ სალდოს მოსახლეობის 1 000 კაცზე.
<b>Net migration rate</b>	The number of immigrants minus the number of emigrants over a given period divided by the mid-year population over that period. It is expressed as net number of migrants per 1,000 population.

**ქორწინება / Marriages**

<b>ქორწინება</b>	ოჯახის შექმნის მიზნით ქალისა და კაცის ნებაყოფლობითი კავშირი, რომელიც რეგისტრირებულია საქართველოს იუსტიციის სამინისტროს მმართველობის სფეროში მოქმედი საჯარო სამართლის იურიდიული პირის სახელმწიფო სერვისების განვითარების სააგენტოს ტერიტორიულ სამსახურში.
<b>Marriage</b>	A voluntary union of a woman and a man for the purpose of creating a family, registered in the territorial offices of the Public Service Development Agency, a legal entity of public law governing the Ministry of Justice of Georgia.
<b>ქორწინების ზოგადი კოეფიციენტი</b>	გარკვეულ დროში რეგისტრირებულ ქორწინებათა რაოდენობის შეფარდება იმავე პერიოდის მოსახლეობის საშუალო წლიურ რიცხოვნობასთან და უჩვენებს ქორწინებათა რაოდენობას მოსახლეობის 1 000 კაცზე.

<b>Crude marriage rate</b>	The number of registered marriages over a given period divided by the mid-year population over that period. It is expressed as average annual number of marriages per 1 000 population.
<b>განქორწინება / Divorces</b>	
<b>განქორწინება</b>	იურიდიული მნიშვნელობის ფაქტი, რომელიც წარმოადგენს მეუღლეებს შორის არსებული ქორწინების შეწყვეტის ერთ-ერთ საფუძველს და დადასტურებულია შესაბამისი ინდივიდუალური ადმინისტრაციულ-სამართლებრივი აქტით.
<b>Divorce</b>	The fact of legal significance is one of the grounds for termination of marriage between spouses, and is confirmed by the relevant individual administrative-legal act.
<b>განქორწინების ზოგადი კოეფიციენტი</b>	გარკვეულ დროში რეგისტრირებულ განქორწინებათა რაოდენობის შეფარდება იმავე პერიოდის მოსახლეობის საშუალო წლიურ რიცხოვნობასთან და უჩვენებს განქორწინებათა რაოდენობას მოსახლეობის 1 000 კაცზე.
<b>Crude divorce rate</b>	The number of registered divorces over a given period divided by the mid-year population over that period. It is expressed as average annual number of divorces per 1 000 population.