

საქართველოს სტატისტიკის ეროვნული სამსახური

21.10.2024

დანართი №1

საქართველოს საგარეო ვაჭრობა ქვეყნების მიხედვით 2024* წლის იანვარ-სექტემბერში
(ათასი აშშ დოლარი)

	ექსპორტი (FOB)	იმპორტი (CIF)	სალდო
საგარეო ვაჭრობა - სულ	4 786 700.6	11 990 980.8	-7 204 280.2
მათ შორის:			
ევროკავშირის ქვეყნები	390 271.8	3 186 836.8	-2 796 565.0
ავსტრია	3 870.2	74 433.0	-70 562.8
ბელგია	8 553.0	123 553.6	-115 000.6
ბულგარეთი	66 528.8	205 380.0	-138 851.2
გერმანია	34 175.6	902 069.4	-867 893.8
დანია	1 504.0	26 745.3	-25 241.3
ესპანეთი	25 333.2	159 929.8	-134 596.6
ესტონეთი	4 979.9	7 552.3	-2 572.4
ირლანდია	323.1	12 952.3	-12 629.2
იტალია	34 749.1	303 641.2	-268 892.1
კვიპროსი	2 075.3	16 160.2	-14 084.9
ლატვია	8 350.5	31 649.5	-23 299.0
ლიეტუვა (ლიტვა)	17 475.0	81 926.1	-64 451.1
ლუქსემბურგი	41.6	5 141.0	-5 099.4
მალტა	54.9	11 684.7	-11 629.8
ნიდერლანდები	45 789.8	210 647.9	-164 858.1
პოლონეთი	38 511.8	220 056.4	-181 544.6
პორტუგალია	2 121.6	15 703.8	-13 582.2
რუმინეთი	25 163.0	151 423.7	-126 260.8
საბერძნეთი	10 880.5	71 798.1	-60 917.6
საფრანგეთი	33 912.1	227 367.2	-193 455.1
სლოვაკეთი	3 001.4	20 641.2	-17 639.8
სლოვენია	582.2	23 892.2	-23 310.0
უნგრეთი	2 184.8	61 844.1	-59 659.3
ფინეთი	963.0	19 857.6	-18 894.6
შვედეთი	661.1	27 541.6	-26 880.5
ჩეხეთი	18 166.6	160 303.4	-142 136.8
ხორვატია	319.7	12 941.4	-12 621.7
დსთ-ის ქვეყნები	3 320 740.4	2 359 892.2	960 848.2
აზერბაიჯანი	544 264.7	412 721.9	131 542.8
ბელარუსი	27 573.9	109 491.7	-81 917.8
თურქმენეთი	10 318.7	47 557.8	-37 239.1
მოლდოვა	8 402.5	13 911.2	-5 508.7

საქართველოს სტატისტიკის ეროვნული სამსახური

21.10.2024

	ექსპორტი (FOB)	იმპორტი (CIF)	სალდო
რუსეთი	522 809.0	1 313 031.3	-790 222.3
სომხეთი	462 146.6	160 090.2	302 056.4
ტაჯიკეთი	24 467.1	195.7	24 271.4
უზბეკეთი	98 553.2	69 900.0	28 653.3
უკრაინა	79 300.4	179 401.9	-100 101.5
ყაზახეთი	634 924.8	49 769.0	585 155.7
ყირგიზეთი	907 979.5	3 821.6	904 158.0
დანარჩენი ქვეყნები	1 075 688.4	6 444 251.8	-5 368 563.4
ავსტრალია	1 939.8	1 001.8	938.0
ავღანეთი	596.2	3.7	592.6
ალბანეთი	340.5	1 001.1	-660.6
ალჟირი	6 628.7	-	6 628.7
ანგოლა	782.7	-	782.7
ანდორა	-	0.6	-0.6
არაბთა გაერთიანებული საამიროები	33 254.3	224 970.7	-191 716.3
არგენტინა	880.1	19 999.5	-19 119.5
აშშ	95 640.0	1 376 919.5	-1 281 279.5
ახალი ზელანდია	39.2	1 825.8	-1 786.6
ბანგლადეში	7.5	2 028.2	-2 020.7
ბაჰამები	-	4.0	-4.0
ბაჰრეინი	358.2	1.0	357.2
ბელიზი	-	31.9	-31.9
ბენინი	38.0	-	38.0
ბერმუდა	-	1 442.8	-1 442.8
ბოსნია და ჰერცეგოვინა	248.4	297.7	-49.3
ბრაზილია	1 533.0	76 958.7	-75 425.7
ბურკინა-ფასო	99.1	-	99.1
ბუტანი	110.4	-	110.4
გაბონი	-	13 415.3	-13 415.3
გაერთიანებული სამეფო	13 920.9	111 117.7	-97 196.8
განა	2 783.2	18.8	2 764.3
გვინეა	-	19.3	-19.3
დომინიკა	-	10.3	-10.3
ეგვიპტე	23 914.2	34 459.5	-10 545.3
ეთიოპია	-	249.6	-249.6
ეკვადორი	-	30 853.0	-30 853.0
ერაყი	33 838.9	30 129.0	3 709.9
ვენესუელა	107.4	-	107.4
ვიეტნამი	1 005.5	37 677.4	-36 671.9
ზიმბაბვე	-	0.9	-0.9

საქართველოს სტატისტიკის ეროვნული სამსახური

21.10.2024

	ექსპორტი (FOB)	იმპორტი (CIF)	სალდო
თურქეთი	347 035.7	1 986 742.8	-1 639 707.1
იაპონია	3 555.4	390 355.6	-386 800.2
ინდოეთი	23 812.8	72 791.5	-48 978.8
ინდონეზია	522.0	11 292.4	-10 770.3
იორდანია	3 291.6	472.1	2 819.5
ირანი	22 734.0	212 721.1	-189 987.1
ისლანდია	-	3 413.3	-3 413.3
ისრაელი	26 747.9	14 114.4	12 633.5
კაიმანის კუნძულები	9.1	-	9.1
კამბოჯა	371.1	107.4	263.8
კანადა	4 932.8	30 375.3	-25 442.5
კენია	341.3	736.4	-395.1
კოლუმბია	2 919.8	505.3	2 414.5
კონგო	171.1	-	171.1
კორეა, რესპუბლიკა	5 859.2	90 704.7	-84 845.5
კოსტა-რიკა	189.6	114.4	75.2
კოტ-დივუარი	100.1	-	100.1
კუბა	-	169.4	-169.4
ლაოსი	62.1	-	62.1
ლიბანი	3 511.0	643.7	2 867.2
ლიბერია	109.1	-	109.1
ლიბია	1 251.9	3 430.4	-2 178.5
ლიხტენშტაინი	309.4	464.0	-154.6
მადაგასკარი	66.8	-	66.8
მავრიტანია	2 564.2	-	2 564.2
მალავი	-	1 023.9	-1 023.9
მალაიზია	674.4	9 244.4	-8 570.0
მალდივები	195.2	-	195.2
მალი	49.0	-	49.0
მაროკო	2 432.1	2 506.2	-74.1
მარშალის კუნძულები	-	24.9	-24.9
მექსიკა	242.2	2 659.2	-2 416.9
მონაკო	31.3	81.1	-49.8
მონტენეგრო	158.8	260.7	-102.0
მონღოლეთი	3 000.1	-	3 000.1
ნამიბია	6 664.8	-	6 664.8
ნეპალი	-	17.5	-17.5
ნიგერი	-	14.6	-14.6
ნიგერია	75.8	95.3	-19.5
ნიკარაგუა	-	7.5	-7.5

საქართველოს სტატისტიკის ეროვნული სამსახური





21.10.2024

	ექსპორტი (FOB)	იმპორტი (CIF)	საღდო
ნორვეგია	2 872.0	9 610.0	-6 738.0
ომანი	415.3	1 579.5	-1 164.3
პაკისტანი	566.8	5 213.2	-4 646.4
პალესტინა	24.8	-	24.8
პანამა	0.3	5 002.1	-5 001.9
პარაგვაი	-	3 048.6	-3 048.6
პერუ	31 041.8	303.2	30 738.6
პუერტო-რიკო	8.7	-	8.7
სამხრეთი აფრიკა	256.1	9 194.5	-8 938.4
სან-მარინო	-	817.5	-817.5
საუდების არაბეთი	20 280.0	4 219.0	16 061.0
სეიშელები	179.2	-	179.2
სენეგალი	84.2	2.2	82.0
სერბეთი	1 580.4	10 084.1	-8 503.6
სინგაპური	6 171.8	25 496.8	-19 325.0
სირია	372.8	430.2	-57.5
სუდანი	194.3	-	194.3
ტაივანი, ჩინეთის პროვინცია	1 630.8	11 243.4	-9 612.7
ტაილანდი	640.0	14 073.4	-13 433.4
ტანზანია	2 376.9	47.4	2 329.6
ტოგო	120.5	-	120.5
ტუნისი	23.2	88.9	-65.7
უგანდა	448.1	-	448.1
ურუგვაი	63.6	3 852.4	-3 788.9
ფარერის კუნძულები	-	78.2	-78.2
ფილიპინები	1 488.5	209.4	1 279.2
ფიჯი	1.3	-	1.3
ქუვეითი	1 024.8	2.7	1 022.0
ყატარი	940.4	24 220.5	-23 280.1
შვეიცარია	81 761.3	121 193.5	-39 432.2
შრი-ლანკა	19.3	1 352.9	-1 333.7
ჩადი	7.7	-	7.7
ჩილე	-	1 735.6	-1 735.6
ჩინეთი	233 524.1	1 194 241.3	-960 717.2
ჩრდილოეთ მაკედონია	720.8	1 328.9	-608.1
ჩრდილოეთ მარიანას კუნძულები	-	65.0	-65.0
ნმიდა საყდარი	-	45.8	-45.8
ჯიბუტი	19.6	-	19.6
ჰონდურასი	107.6	-	107.6
ჰონ-კონგი	4 663.4	195 944.1	-191 280.7

*წინასწარი მონაცემები.

საქართველოს სტატისტიკის ეროვნული სამსახური

21.10.2024

- წყარო:**
-  სსიპ საქართველოს ფინანსთა სამინისტროს შემოსავლების სამსახური;
 -  სს „საქართველოს სახელმწიფო ელექტროსისტემა“;
 -  სს „ელექტროენერგეტიკული სისტემის კომერციული ოპერატორი“;
 -  შპს „საქართველოს გაზის ტრანსპორტირების კომპანია“.

გამოყენებული პირობითი აღნიშვნები:

- მოვლენა არ არსებობს;
- 0.0 მაჩვენებლის სიდიდე უმნიშვნელოა;
- * მონაცემები წინასწარია და ექვემდებარება დაზუსტებას ინფორმაციულ წყაროებში და მეთოდოლოგიაში შესაბამისი ცვლილებების შეტანის შემთხვევაში;
- ... მონაცემები კონფიდენციალურია.

შენიშვნა:

- ცალკეულ შემთხვევებში მცირე განსხვავება საბოლოო შედეგსა და შესაკრებთა ჯამს შორის აიხსნება მონაცემთა დამრგვალებით;
- ინფორმაცია არ მოიცავს გამარტივებული საბაჟო დეკლარაციების (ფორმა #4) მონაცემებს;
- ინფორმაცია არ მოიცავს არაორგანიზებულ ვაჭრობას; ასევე აფხაზეთის ავტონომიური რესპუბლიკისა და ცხინვალის რეგიონის ოკუპირებულ ტერიტორიებს;
- საერთაშორისო მეთოდოლოგიების შესაბამისად საგარეო ვაჭრობის სტატისტიკა და საბაჟო სტატისტიკა განსხვავებულად ახდენს სასაქონლო ნაკადების მოცვას. კერძოდ საგარეო ვაჭრობის სტატისტიკაში არ აისახება დროებითი დიპლომატიური სატრანზიტო და სხვა ანალოგიური სახის ტვირთები.

წინასწარი მონაცემების კორექტირება ხორციელდება საქსტატის მიერ შემუშავებული სტატისტიკური ინფორმაციის გადასინჯვის პოლიტიკის შესაბამისად (რეგულარული გადასინჯვის პრინციპის საფუძველზე) რესკონდენტების/ადმინისტრაციული წყაროების მიერ მონაცემების დაზუსტების შედეგად.

საკონტაქტო პირები:

ბადრი კვაჭაძე ტელ.: (+995 32) 236 72 10 (300).

E-mail: bkvachadze@geostat.ge

მარიამ ყაველაშვილი ტელ.: (+995 32) 236 72 10 (020)

E-mail: mkavelashvili@geostat.ge