

საქართველოს სტატისტიკის ეროვნული სამსახური

მომსახურებით სავრთავორისო ვაჭრობა საქართველოში

2023 წელი



საქართველოს სტატისტიკის ეროვნული სამსახური

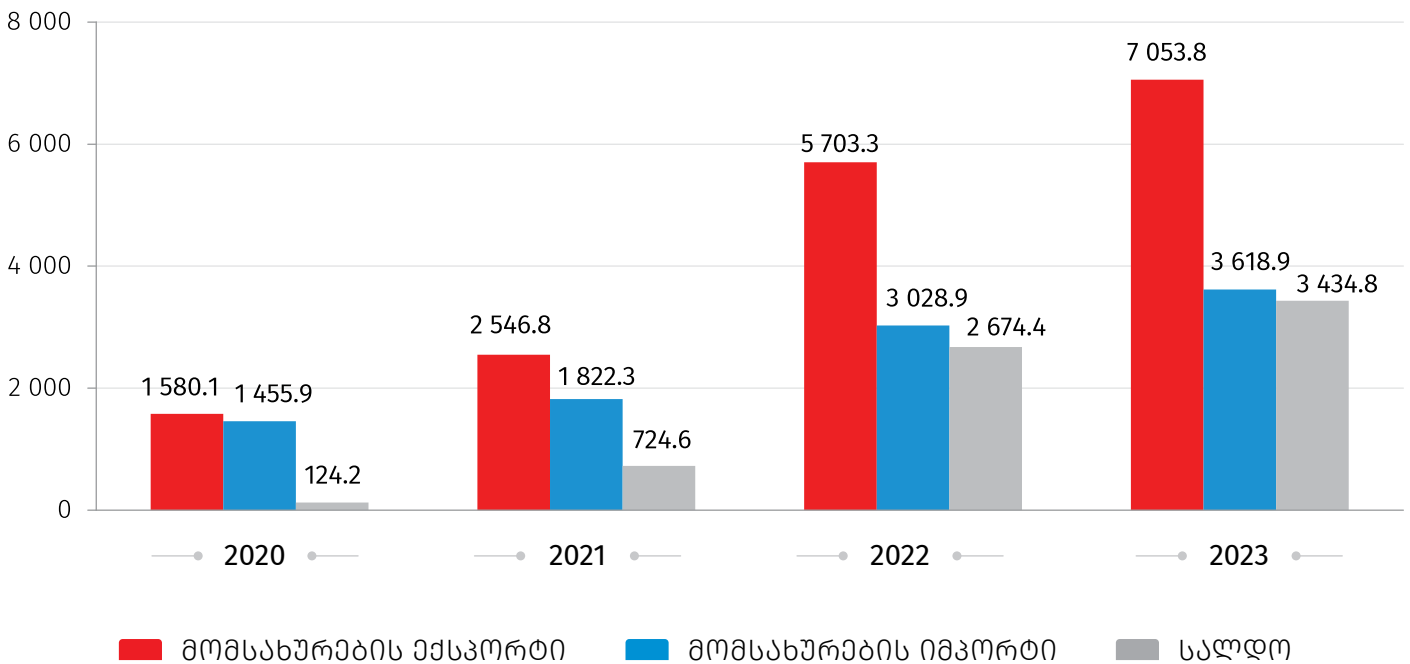
31.10.2024

მომსახურებით საერთაშორისო ვაჭრობა საქართველოში 2023 წელი

2023 წელს საქართველოში მომსახურების ექსპორტმა 7 053.8 მლნ. აშშ დოლარი შეადგინა, რაც 2022 წელთან შედარებით 23.7 პროცენტით მეტია, ხოლო იმპორტი - 3 618.9 მლნ. აშშ დოლარს გაუტოლდა, რაც 19.5 პროცენტით აღემატება წინა წლის შესაბამის მაჩვენებელს. 2023 წელს დადებითმა სავაჭრო ბალანსმა 3 434.8 მლნ. აშშ დოლარი შეადგინა, რაც 28.4 პროცენტით მეტია 2022 წლის სავაჭრო ბალანსზე.

მომსახურებით საერთაშორისო ვაჭრობის მაჩვენებლებს ასახავს ქვემოთ მოცემული გრაფიკული გამოსახულება.

მომსახურებით საგარეო ვაჭრობის ზოგადი მაჩვენებლები 2020-2023 წლებში (მლნ. აშშ დოლარი)



2023 წელს მომსახურების ექსპორტში პირველი ადგილი მოგზაურობამ დაიკავა 4 125.3 მლნ. აშშ დოლარით, რაც მომსახურების მთლიანი ექსპორტის 58.5 პროცენტს შეადგენს. მეორე ადგილს იკავებს სატრანსპორტო მომსახურება 1 476.3 მლნ. აშშ დოლარით (მთლიანი ექსპორტის 20.9 პროცენტი), ხოლო მესამე ადგილზეა სატელეკომუნიკაციო, კომპიუტერული და საინფორმაციო მომსახურება 892.0 მლნ. აშშ დოლარით (შესაბამისად 12.6 პროცენტი).

საქართველოს სტატისტიკის ეროვნული სამსახური

31.10.2024

მომსახურების ექსპორტი მომსახურების სახეების მიხედვით

	2022 წელი		2023 წელი		ცვლილება (%)
	ათასი აშშ დოლარი	პროცენტული წილი	ათასი აშშ დოლარი	პროცენტული წილი	
მომსახურების ექსპორტი - სულ	5 703 281.1	100.0	7 053 761.7	100.0	23.7
მათ შორის:					
მოგზაურობა (საქმიანი და პირადი)	3 516 634.5	61.7	4 125 328.9	58.5	17.3
სატრანსპორტო მომსახურება	1 201 679.5	21.1	1 476 306.6	20.9	22.9
სატელეკომუნიკაციო, კომპიუტერული და საინფორმაციო მომსახურება	597 239.5	10.5	891 966.9	12.6	49.3
ფინანსური მომსახურება	83 567.8	1.5	209 019.7	3.0	150.1
სხვა საქმიანი მომსახურება ¹	147 337.9	2.6	172 131.2	2.4	16.8
სამთავრობო მომსახურება	86 416.2	1.5	98 414.4	1.4	13.9
პერსონალური, კულტურული და რეკრიაციული მომსახურება	35 807.6	0.6	30 428.3	0.4	-15.0
სადაზღვევო მომსახურება	19 423.7	0.3	21 747.3	0.3	12.0
ინტელექტუალური საკუთრებით სარგებლობის ხარჯები ²	7 366.6	0.1	15 913.8	0.2	116.0
მანუფაქტურული მომსახურება ³	4 485.0	0.1	7 481.2	0.1	66.8
დანარჩენი მომსახურება ⁴	3 322.9	0.1	5 023.3	0.1	51.2

¹სამეცნიერო-კვლევითი და საცდელ-საკონსტრუქტორო საქმიანობასთან დაკავშირებული მომსახურება; მართვასთან დაკავშირებული საკონსულტაციო მომსახურება; ტექნიკური, ვაჭრობასთან დაკავშირებული და სხვა საქმიანი მომსახურება;

² გადახდილი საფასური პატენტების, საავტორო ნიშნების, საავტორო უფლებების (ნიგნებზე, კომპიუტერულ პროგრამებზე, კინემატოგრაფიულ ნამუშევრებზე) და სხვა ინტელექტუალური საკუთრების დროებითი სარგებლობისა და გავრცელებისათვის;

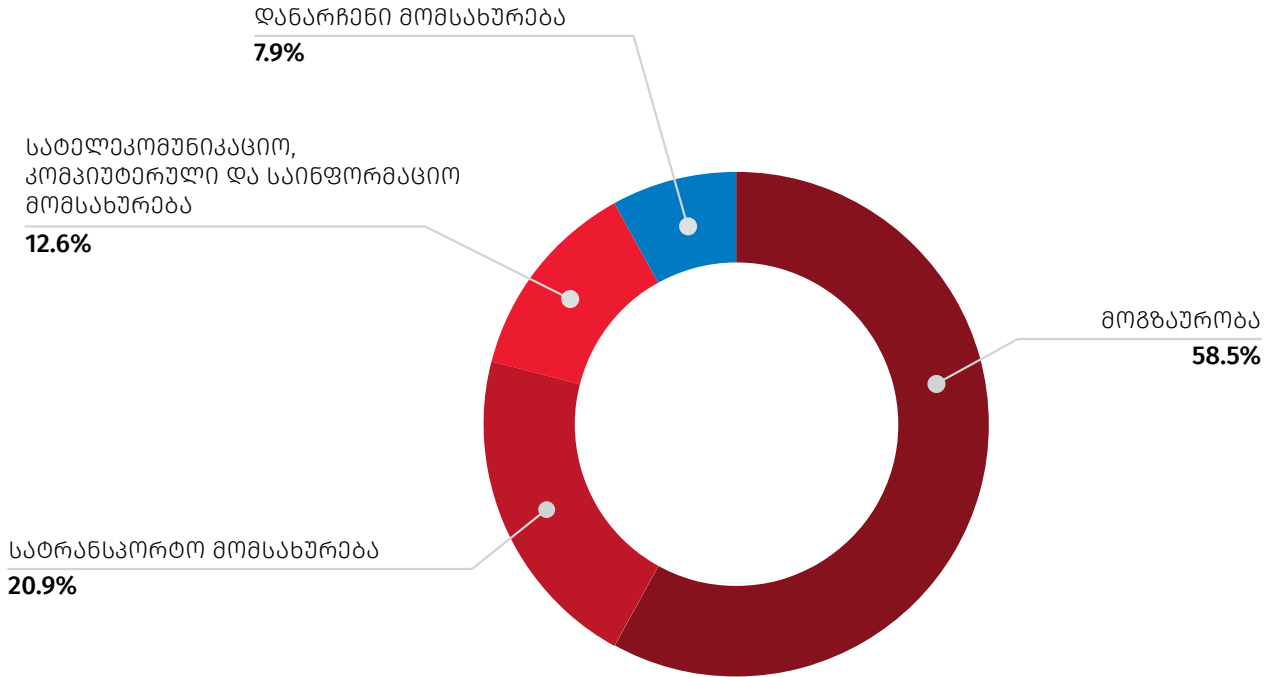
³ სხვის საკუთრებაში არსებული საქონლის გადამუშავება;

⁴ სამშენებლო მომსახურება; საქონლის რემონტი და სხვა ტექნიკური მომსახურება.

საქართველოს სტატისტიკის ეროვნული სამსახური

31.10.2024

უმსხვილესი მომსახურების სახეები მომსახურების ექსპორტში 2023 წელს



საქართველოს სტატისტიკის ეროვნული სამსახური

31.10.2024

2023 წლის მომსახურების იმპორტში უმსხვილესი მომსახურება წარმოდგენილია სატრანსპორტო მომსახურების სახით, რომლის იმპორტმა 2 232.0 მლნ. აშშ დოლარი და მთელი იმპორტის 61.7 პროცენტი შეადგინა. მეორე ადგილს მოგზაურობა იკავებს 503.7 მლნ. აშშ დოლარით (იმპორტის 13.9 პროცენტი), ხოლო მესამე ადგილზეა სხვა საქმიანი მომსახურება 232.0 მლნ. აშშ დოლარით (იმპორტის 6.4 პროცენტი).

მომსახურების იმპორტი მომსახურების სახეების მიხედვით

	2022 წელი		2023 წელი		ცვლილება (%)
	ათასი აშშ დოლარი	პროცენტული წილი	ათასი აშშ დოლარი	პროცენტული წილი	
მომსახურების იმპორტი - სულ	3 028 876.3	100.0	3 618 913.9	100.0	19.5
მათ შორის:					
სატრანსპორტო მომსახურება	1 891 811.5	62.5	2 231 977.3	61.7	18.0
მოგზაურობა (საქმიანი და პირადი)	408 638.6	13.5	503 738.8	13.9	23.3
სხვა საქმიანი მომსახურება ¹	200 844.9	6.6	232 014.4	6.4	15.5
სატელეკომუნიკაციო, კომპიუტერული და საინფორმაციო მომსახურება	129 058.0	4.3	176 058.0	4.9	36.4
სადაზღვეო მომსახურება	148 736.8	4.9	152 590.9	4.2	2.6
ინტელექტუალური საკუთრებით სარგებლობის ხარჯები ²	82 044.8	2.7	106 288.7	2.9	29.5
ფინანსური მომსახურება	86 104.8	2.8	94 341.3	2.6	9.6
სამთავრობო მომსახურება	52 245.8	1.7	62 117.2	1.7	18.9
საქონლის რემონტი და სხვა ტექნიკური მომსახურება	11 199.8	0.4	25 310.6	0.7	126.0
პერსონალური, კულტურული და რეკრეაციული მომსახურება	8 846.1	0.3	21 462.5	0.6	142.6
დანარჩენი მომსახურება ³	9 345.1	0.3	13 014.1	0.4	39.3

¹ მართვასთან დაკავშირებული საკონსულტაციო მომსახურება; ტექნიკური, ვაჭრობასთან დაკავშირებული და სხვა საქმიანი მომსახურება;

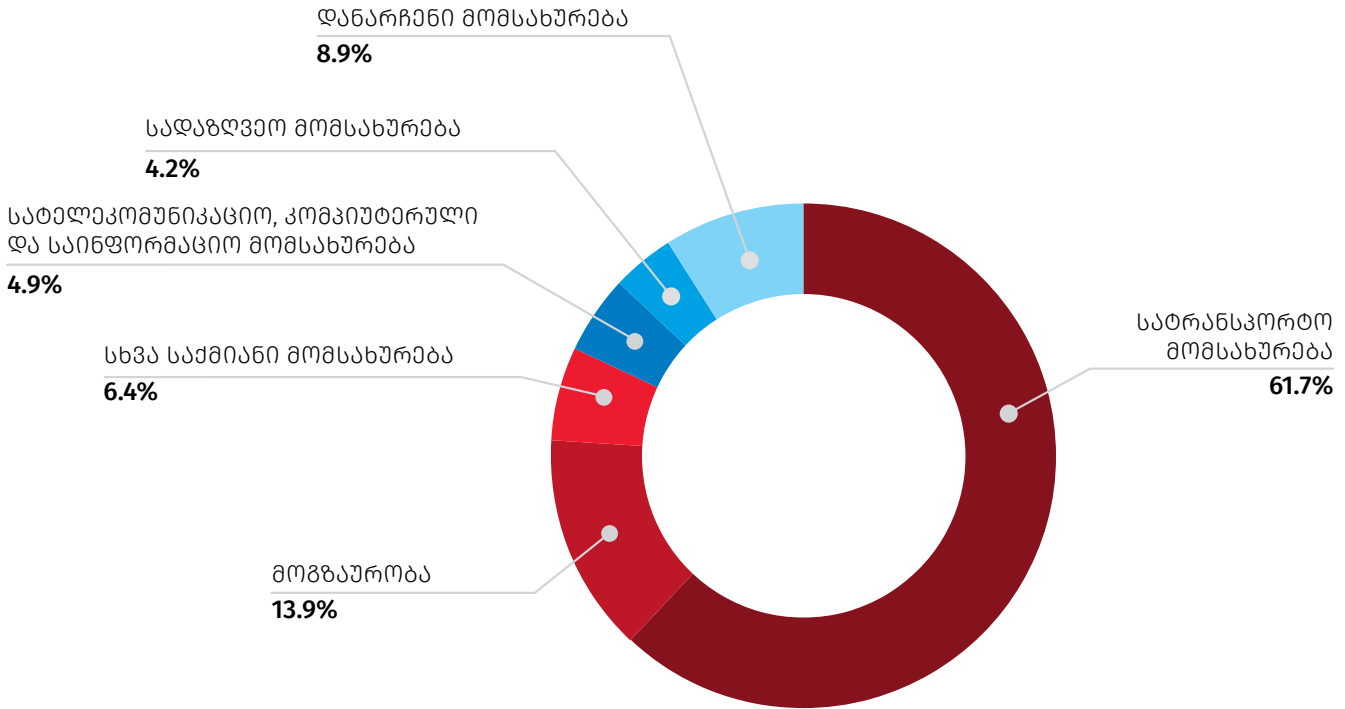
² გადახდილი საფასური პატენტების, სავაჭრო ნიშნების, საავტორო უფლებების (ნიგნებზე, კომპიუტერულ პროგრამებზე, კინემატოგრაფიულ ნამუშევრებზე) და სხვა ინტელექტუალური საკუთრების დროებითი სარგებლობისა და გავრცელებისათვის;

³ სამშენებლო მომსახურება; მანუფაქტურული მომსახურება.

საქართველოს სტატისტიკის ეროვნული სამსახური

31.10.2024

უმსხვილესი მომსახურების სახეები მომსახურების იმპორტში 2023 წელს



2023 წელს ათი უმსხვილესი საექსპორტო ქვეყნის წილმა საქართველოს მთლიანი მომსახურების ექსპორტში 61.1 პროცენტი შეადგინა. უმსხვილესი საექსპორტო ქვეყნებია: რუსეთი (1 022.3 მლნ. აშშ დოლარი), თურქეთი (958.1 მლნ. აშშ დოლარი) და აშშ (423.8 მლნ. აშშ დოლარი).

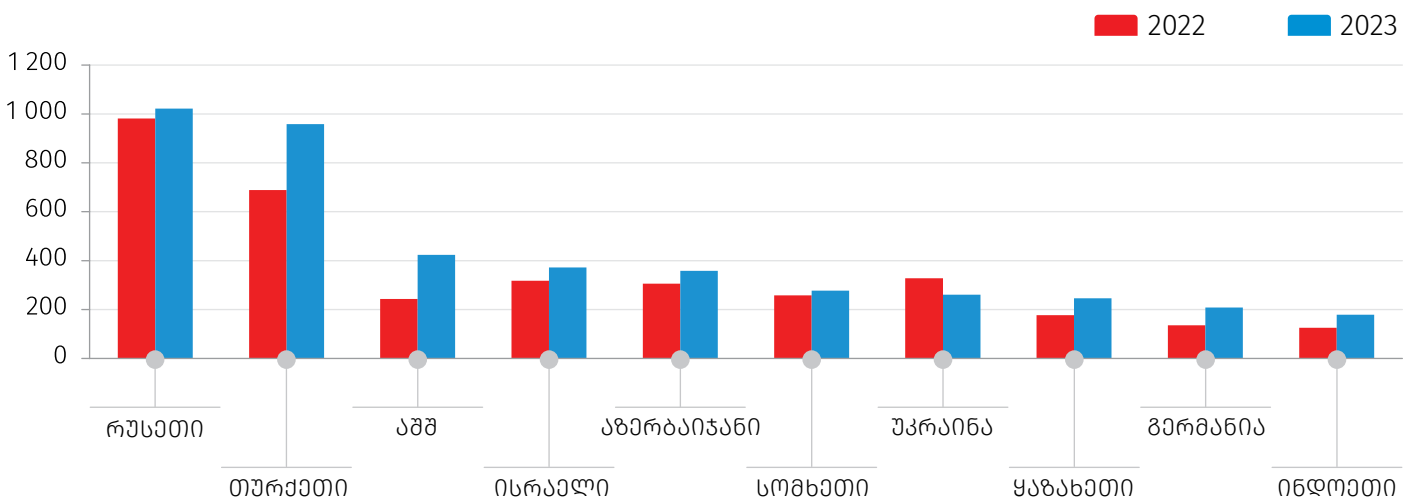
საქართველოს სტატისტიკის ეროვნული სამსახური

31.10.2024

საქართველოს უმსხვილესი სავაჭრო პარტნიორი ქვეყნები 2023 წლის მომსახურების ექსპორტის მიხედვით

	2022 წელი		2023 წელი		ცვლილება (%)
	ათასი აშშ დოლარი	პროცენტული წილი	ათასი აშშ დოლარი	პროცენტული წილი	
მომსახურების ექსპორტი - სულ	5 703 281.1	100.0	7 053 761.7	100.0	23.7
მათ შორის:					
რუსეთი	981 249.7	17.2	1 022 298.3	14.5	4.2
თურქეთი	688 451.6	12.1	958 097.6	13.6	39.2
აშშ	243 035.1	4.3	423 776.5	6.0	74.4
ისრაელი	318 208.7	5.6	372 164.0	5.3	17.0
აზერბაიჯანი	306 193.1	5.4	358 757.1	5.1	17.2
სომხეთი	257 585.8	4.5	277 698.1	3.9	7.8
უკრაინა	327 873.9	5.7	260 813.7	3.7	-20.5
ყაზახეთი	176 833.9	3.1	246 137.6	3.5	39.2
გერმანია	135 844.0	2.4	208 199.9	3.0	53.3
ინდოეთი	125 328.9	2.2	179 125.8	2.5	42.9
დანარჩენი ქვეყნები	2 142 676.4	37.6	2 746 693.2	38.9	2.7

ათი უმსხვილესი საექსპორტო ქვეყანა საქართველოს მომსახურების ექსპორტში 2022-2023 წლებში (მლნ. აშშ დოლარი)



საქართველოს სტატისტიკის ეროვნული სამსახური

31.10.2024

2023 წელს ათი უმსხვილესი საიმპორტო პარტნიორი ქვეყნის წილმა საქართველოს მთლიანი მომსახურების იმპორტში 57.7 პროცენტი შეადგინა. უმსხვილესი საიმპორტო ქვეყნებია: რუსეთი (534.2 მლნ. აშშ დოლარი), თურქეთი (521.4 მლნ. აშშ დოლარი) და აზერბაიჯანი (206.9 მლნ. აშშ დოლარი).

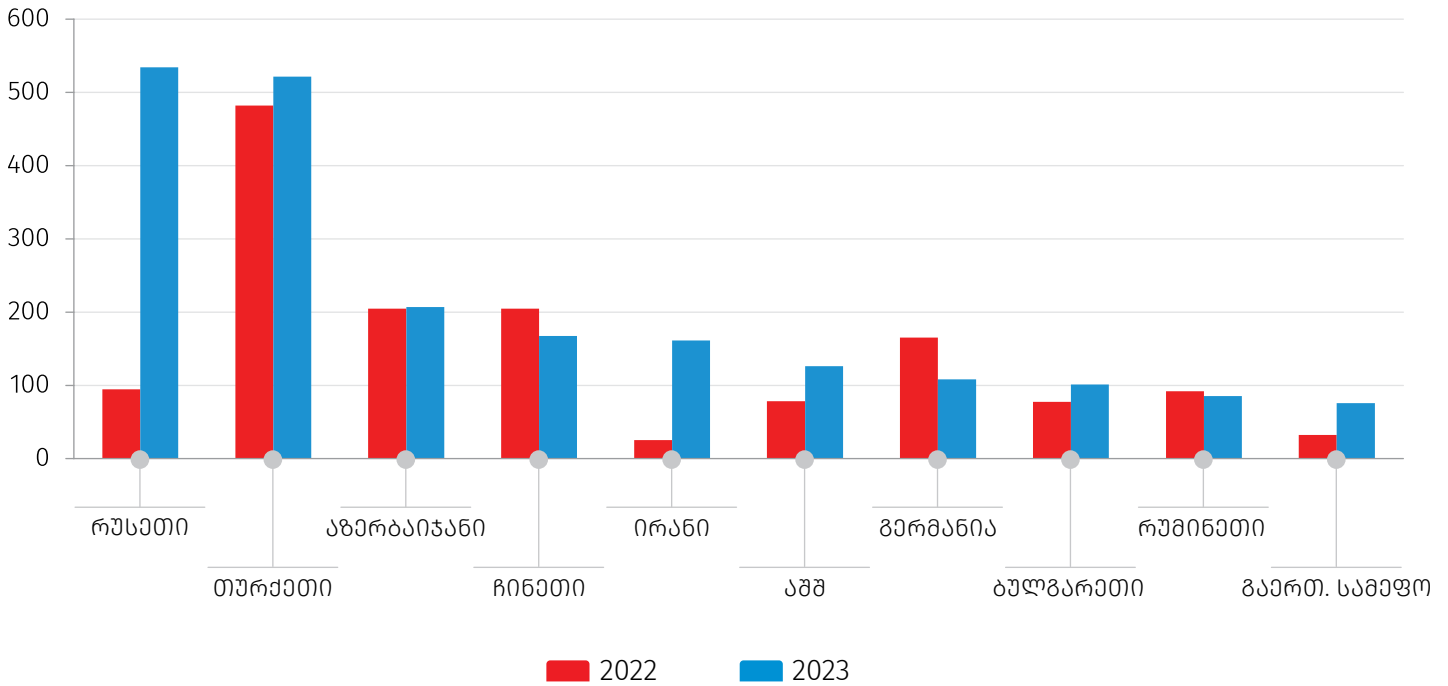
საქართველოს უმსხვილესი სავაჭრო პარტნიორი ქვეყნები 2023 წლის მომსახურების იმპორტის მიხედვით

	2022 წელი		2023 წელი		ცვლილება (%)
	ათასი აშშ დოლარი	პროცენტული წილი	ათასი აშშ დოლარი	პროცენტული წილი	
მომსახურების იმპორტი – სულ	3 028 876.3	100.0	3 618 913.9	100.0	19.5
მათ შორის:					
რუსეთი	94 648.9	3.1	534 200.9	14.8	464.4
თურქეთი	481 952.3	15.9	521 435.0	14.4	8.2
აზერბაიჯანი	204 802.1	6.8	206 888.4	5.7	1.0
ჩინეთი	204 864.8	6.8	167 592.1	4.6	-18.2
ირანი	25 128.5	0.8	161 308.8	4.5	541.9
აშშ	78 440.9	2.6	126 149.7	3.5	60.8
გერმანია	165 364.5	5.5	108 271.4	3.0	-34.5
ბულგარეთი	77 638.9	2.6	101 170.6	2.8	30.3
რუმინეთი	91 965.6	3.0	85 359.6	2.4	-7.2
გაერთიანებული სამეფო	32 357.8	1.1	75 549.2	2.1	133.5
დანარჩენი ქვეყნები	1 571 711.9	51.9	1 530 988.1	42.3	-2.6

საქართველოს სტატისტიკის ეროვნული სამსახური

31.10.2024

ათი უმსხვილესი საიზორტო ქვეყანა საქართველოს მომსახურების იზორტში 2022-2023 წლებში (მლნ. აშშ დოლარი)

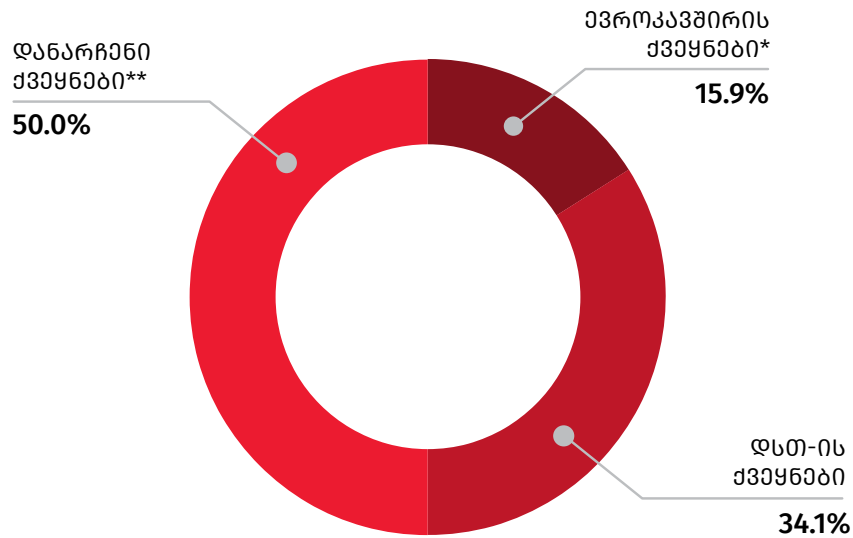


საქართველოს სტატისტიკის ეროვნული სამსახური

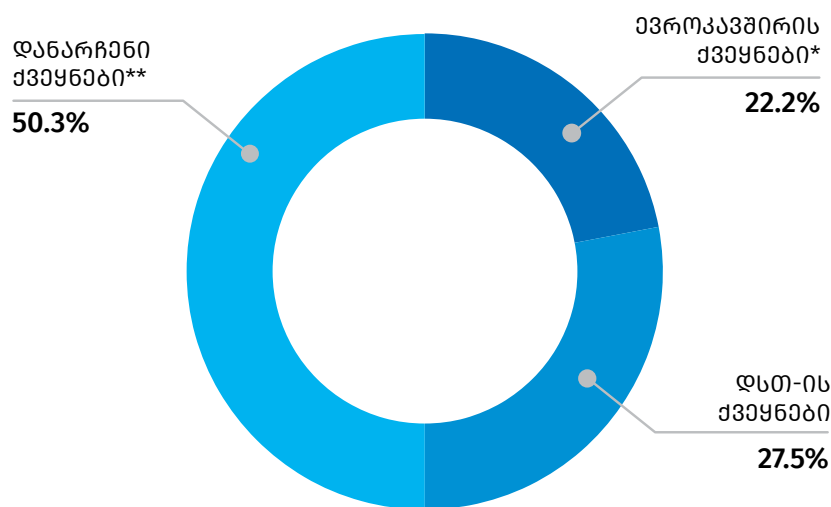
31.10.2024

ქვემოთ მოცემული დიაგრამა გვიჩვენებს ქვეყნების ჯგუფების წილს მომსახურების მთლიან ექსპორტსა და იმპორტში.

ქვეყნების ჯგუფების წილი მომსახურების ექსპორტში 2023 წელს



ქვეყნების ჯგუფების წილი მომსახურების იმპორტში 2023 წელს



შენიშვნა: *ევროკავშირი მოიცავს 27 ქვეყანას.

**დანარჩენი ქვეყნები მოიცავს საერთაშორისო ორგანიზაციებსაც.

საქართველოს სტატისტიკის ეროვნული სამსახური

31.10.2024

- წყარო:**
1. საქართველოს სტატისტიკის ეროვნული სამსახური (სტატისტიკური გამოკვლევა „მომსახურებით საერთაშორისო ვაჭრობა“);
 2. საქართველოს ეროვნული ბანკი.

შენიშვნა:

- მომსახურების სახეები მოცემულია საგადასახდლო ბალანსის კლასიფიკაციის მიხედვით;
- ცალკეულ შემთხვევებში მცირე განსხვავება საბოლოო შედეგსა და შესაკრებთა ჯამს შორის აიხსნება მონაცემთა დამრგვალებით.

საკონტაქტო პირები:

ბადრი კვაჭაძე, ტელ.: (+995 32) 236 72 10 (300)

E-mail: bkvachadze@geostat.ge

მარიამ ყაველაშვილი, ტელ.: (+995 32) 236 72 10 (020)

E-mail: mkavelashvili@geostat.ge