

საქართველოს სტატისტიკის ეროვნული სამსახური

საქართველოს საზღვაო ნავსადგურები და ტერმინალები (2024 წლის III კვარტალი)



საქართველოს სტატისტიკის ეროვნული სამსახური

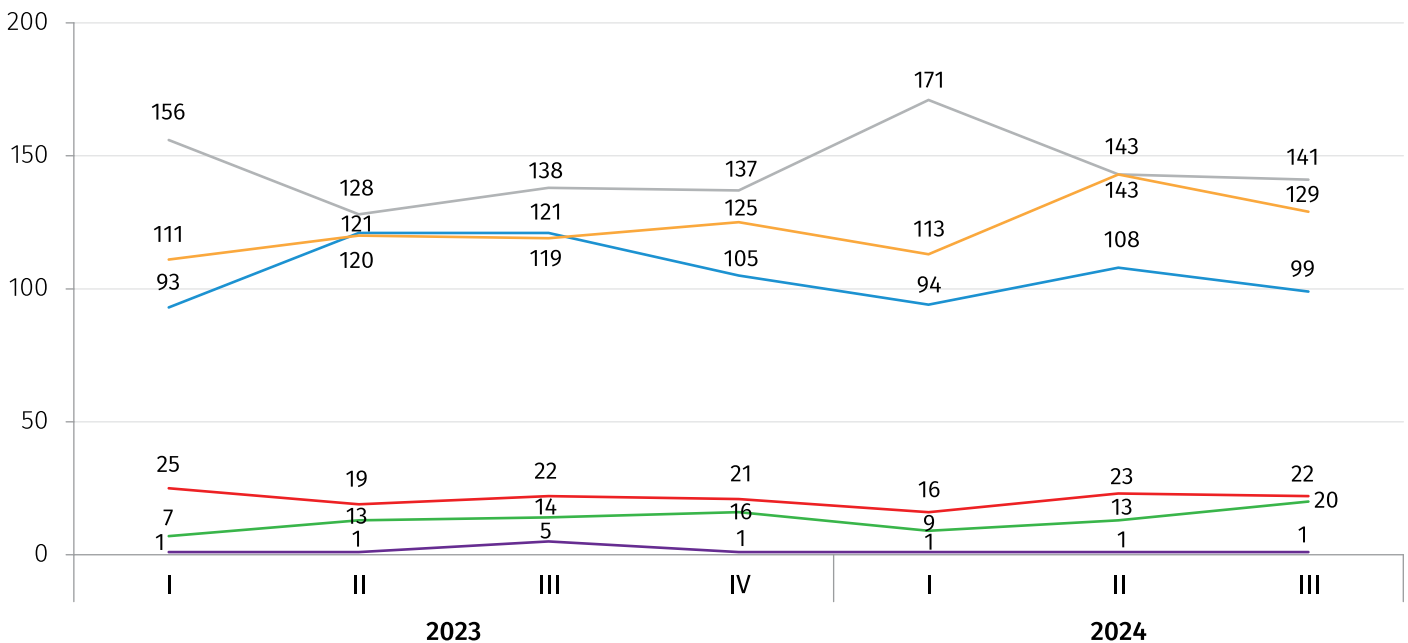
19.11.2024

საზღვაო ნავსადგურებისა და ტერმინალების ძირითადი მაჩვენებლები (2024 წლის III კვარტალი)

2024 წლის III კვარტალში საქართველოს ნავსადგურებში და ტერმინალებში შემოვიდა 412¹ გემი, რომელთა 34.2 პროცენტი იყო გენერალური (ზოგადი სახის) ტვირთის გადამზიდი, 31.3 პროცენტი – თხევადი ტვირთმზიდი, 24.0 პროცენტი – კონტეინერმზიდი, ხოლო დანარჩენი 10.5 პროცენტი ნაყარ ტვირთმზიდზე, ბუქსირებზე და სპეციალიზებულ გემებზე განაწილდა.

2024 წლის III კვარტალში, წინა წლის შესაბამის პერიოდთან შედარებით, საქართველოს ნავსადგურებმა და ტერმინალებმა 42.9 პროცენტით მეტი სპეციალიზებული გემი მიიღო, 8.4 პროცენტით მეტი თხევადი ტვირთმზიდი, 2.2 პროცენტით მეტი – გენერალური (ზოგადი სახის) ტვირთმზიდი, კონტეინერმზიდი კი – 18.2 პროცენტით ნაკლები.

საქართველოს ნავსადგურებში და ტერმინალებში შემოსული გემების რაოდენობა ტიპების მიხედვით (ერთეული)



- გენერალური (ზოგადი სახის) ტვირთმზიდი, არასპეციალიზებული
- თხევადი ტვირთმზიდი
- კონტეინერმზიდი
- ნაყარი ტვირთმზიდი
- სპეციალიზებული
- დანარჩენი

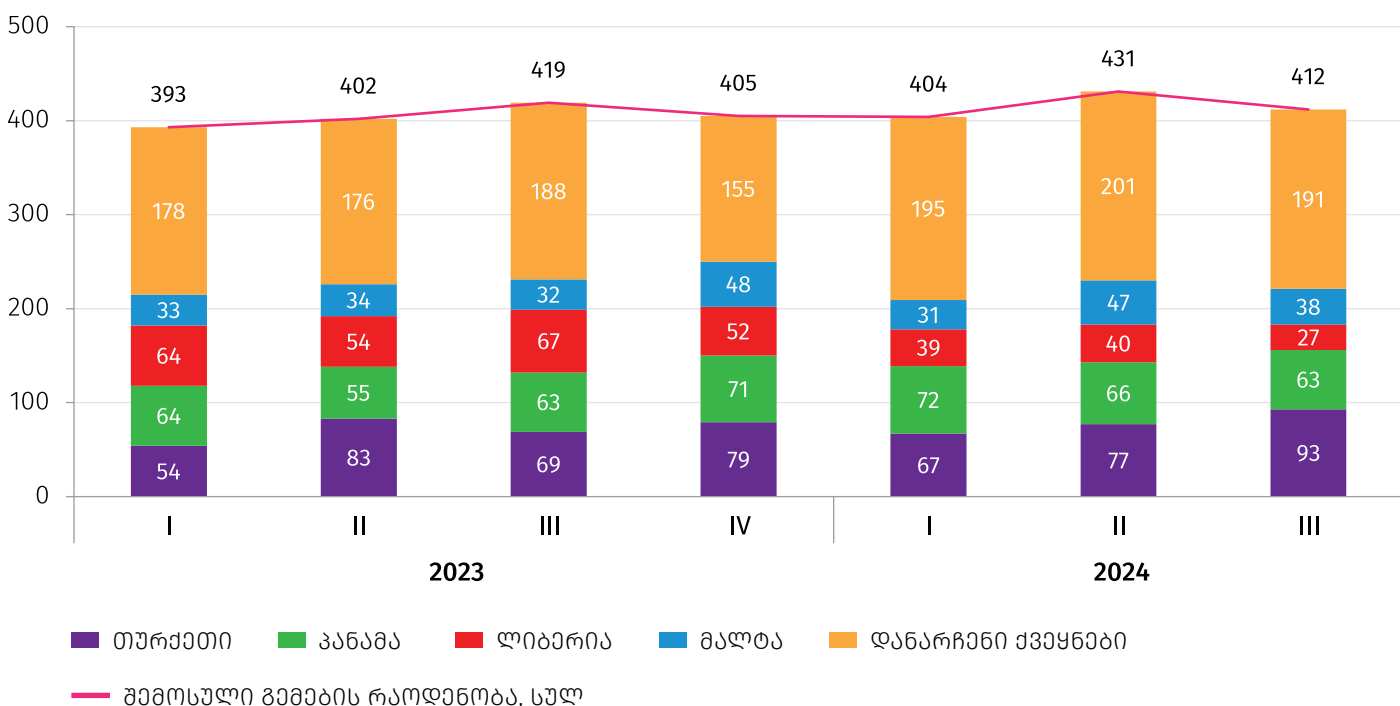
¹წყარო: სსიპ საზღვაო ტრანსპორტის სააგენტო

საქართველოს სტატისტიკის ეროვნული სამსახური

19.11.2024

2024 წლის III კვარტალში საქართველოს ნავსადგურებში და ტერმინალებში შემოსული გემების 22.6 პროცენტი თურქეთის დროშის ქვეშ დაცურავდა, 15.3 პროცენტი – პანამის, 9.2 პროცენტი – მალტის, 6.6 პროცენტი – ლიბერიის, დანარჩენი 46.3 პროცენტი კი სხვა ქვეყნებზე განაწილდა.

საქართველოს ნავსადგურებსა და ტერმინალებში შემოსული გემების რაოდენობა რეგისტრაციის ქვეყნების (დროშა) მიხედვით, (ერთეული)

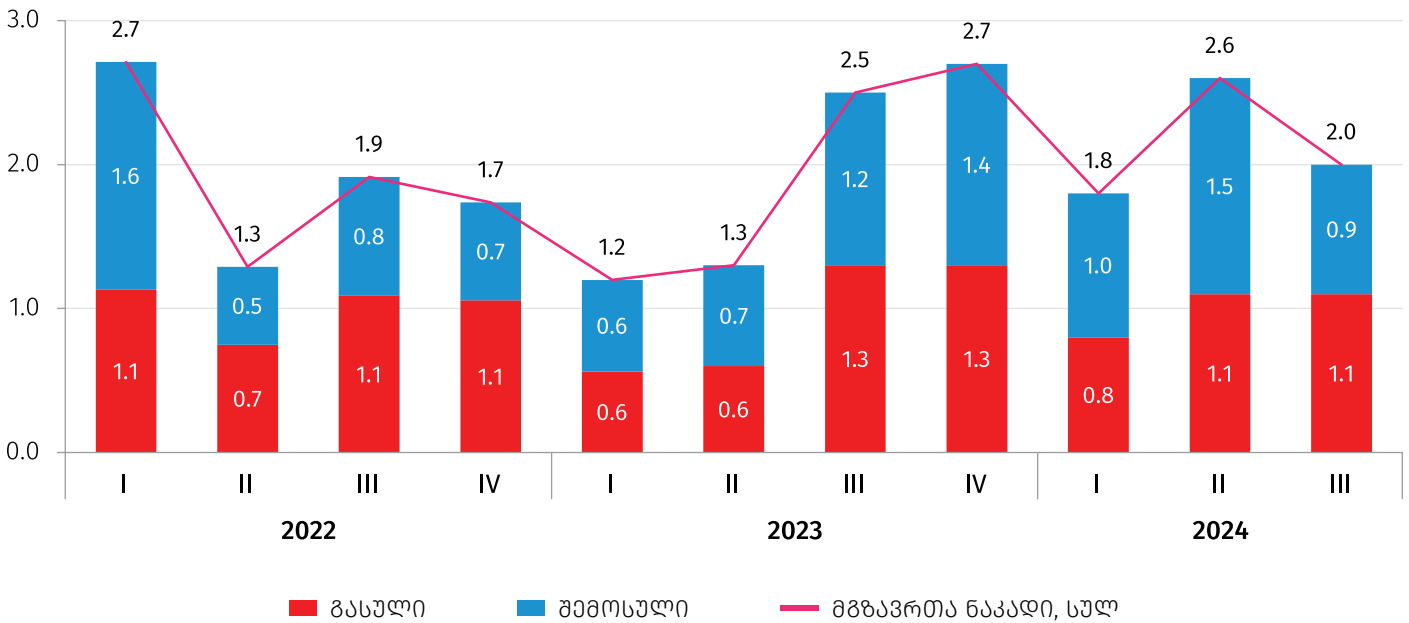


საქართველოს სტატისტიკის ეროვნული სამსახური

19.11.2024

2024 წლის III კვარტალში საქართველოს ნავსადგურები 2.0 ათას მგზავრს მოემსახურა, რაც 20.0 პროცენტით ნაკლებია წინა წლის შესაბამისი პერიოდის მაჩვენებელზე. ამასთან, მგზავრთა ნაკადში გასული მგზავრების წილი აღემატებოდა შემოსული მგზავრების წილს და 55.0 პროცენტს შეადგენდა.

**მგზავრთა ნაკადი საქართველოს ნავსადგურებსა და ტერიტორიებში,
(ათასი კაცი)**

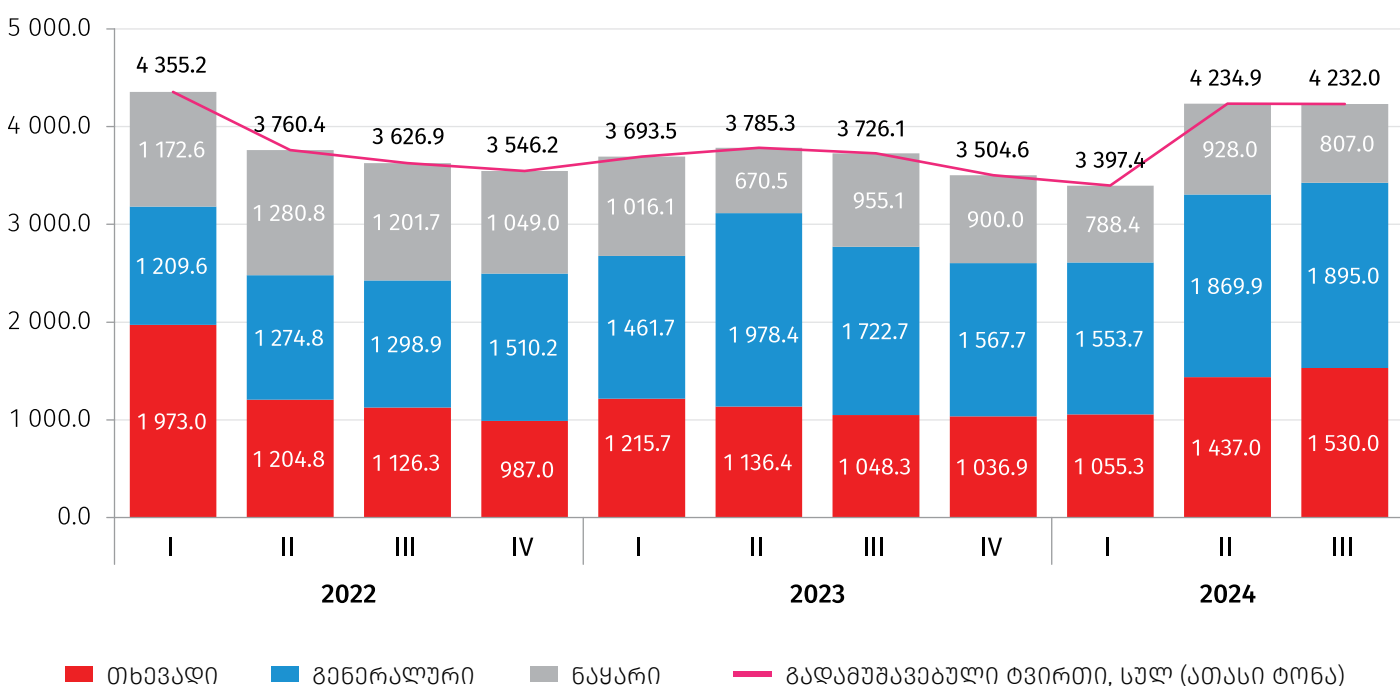


საქართველოს სტატისტიკის ეროვნული სამსახური

19.11.2024

2024 წლის III კვარტალში საქართველოს ნავსადგურებმა და ტერმინალებმა 4 232.0 ათასი ტონა ტვირთი გადაამუშავა, რაც 13.6 პროცენტით მეტია წინა წლის შესაბამისი პერიოდის მაჩვენებელზე. გადაამუშავებული ტვირთის 44.8 პროცენტი გენერალური (ზოგადი სახის) ტვირთი იყო, 36.1 პროცენტი – თხევადი ტვირთი, ხოლო 19.1 პროცენტი – ნაყარი ტვირთი.

საქართველოს ნავსადგურებში და ტერმინალებში გადაამუშავებული ტვირთის მოცულობა სახეების მიხედვით, (ათასი ტონა)



საკონტაქტო პირები:

დავითი ჟორჯოლიანი, ტელ: (+995 32) 236 72 10 (601), E-mail: dzhorzholiani@geostat.ge

მარიამ ყაველაშვილი, ტელ: (+995 32) 236 72 10 (020), E-mail: mkavelashvili@geostat.ge