

საქართველოს სტატისტიკის ეროვნული სამსახური

19.11.2024

დანართი №1

საქართველოს საგარეო ვაჭრობა ქვეყნების მიხედვით 2024* წლის იანვარ-ოქტომბერში
(ათასი აშშ დოლარი)

	ექსპორტი (FOB)	იმპორტი (CIF)	სალდო
საგარეო ვაჭრობა - სულ	5 468 413.4	13 556 877.2	-8 088 463.9
მათ შორის:			
ევროკავშირის ქვეყნები	456 714.5	3 616 000.4	-3 159 285.9
ავსტრია	4 394.2	82 397.3	-78 003.1
ბელგია	8 906.1	136 838.2	-127 932.1
ბულგარეთი	93 411.5	231 648.8	-138 237.3
გერმანია	41 916.9	1 042 164.8	-1 000 247.9
დანია	1 577.6	29 649.3	-28 071.7
ესპანეთი	28 352.6	180 951.9	-152 599.2
ესტონეთი	5 672.0	8 793.6	-3 121.6
ირლანდია	327.5	14 206.0	-13 878.5
იტალია	40 638.2	343 635.5	-302 997.3
კვიპროსი	2 322.7	16 793.9	-14 471.2
ლატვია	9 026.9	35 198.2	-26 171.2
ლიეტუვა (ლიტვა)	19 403.6	90 142.6	-70 739.0
ლუქსემბურგი	41.6	5 795.1	-5 753.4
მალტა	64.6	20 282.4	-20 217.8
ნიდერლანდები	47 697.4	235 676.8	-187 979.3
პოლონეთი	44 096.3	253 701.6	-209 605.3
პორტუგალია	2 371.1	16 722.7	-14 351.6
რუმინეთი	26 043.9	179 711.7	-153 667.8
საბერძნეთი	11 853.3	74 711.9	-62 858.6
საფრანგეთი	37 852.9	252 311.7	-214 458.8
სლოვაკეთი	4 223.2	23 371.9	-19 148.6
სლოვენია	596.6	26 627.2	-26 030.6
უნგრეთი	2 585.6	69 126.7	-66 541.1
ფინეთი	985.0	21 453.8	-20 468.8
შვედეთი	851.6	33 824.5	-32 972.9
ჩეხეთი	21 046.4	174 794.9	-153 748.5
ხორვატია	455.1	15 467.5	-15 012.4
დსთ-ის ქვეყნები	3 749 061.0	2 662 254.0	1 086 807.0
აზერბაიჯანი	610 992.4	458 453.5	152 538.9
ბელარუსი	31 282.9	120 118.8	-88 835.9
თურქმენეთი	15 602.3	52 316.7	-36 714.4
მოლდოვა	10 687.0	16 620.0	-5 932.9

საქართველოს სტატისტიკის ეროვნული სამსახური

19.11.2024

	ექსპორტი (FOB)	იმპორტი (CIF)	სალდო
რუსეთი	580 290.4	1 481 252.9	-900 962.6
სომხეთი	511 561.7	194 445.0	317 116.7
ტაჯიკეთი	27 559.6	336.1	27 223.5
უზბეკეთი	112 075.3	76 904.5	35 170.8
უკრაინა	86 940.6	203 319.7	-116 379.0
ყაზახეთი	714 279.2	54 246.0	660 033.2
ყირგიზეთი	1 047 789.7	4 240.8	1 043 548.9
დანარჩენი ქვეყნები	1 262 637.8	7 278 622.8	-6 015 985.0
ავსტრალია	2 070.3	1 039.4	1 030.9
ავღანეთი	660.2	3.7	656.6
ალბანეთი	349.2	1 082.4	-733.2
ალჟირი	6 704.9	-	6 704.9
ანგოლა	804.3	-	804.3
ანდორა	-	15.3	-15.3
არაბთა გაერთიანებული საამიროები	37 184.7	257 552.7	-220 368.0
არგენტინა	1 055.5	21 915.7	-20 860.1
აშშ	132 084.2	1 596 250.0	-1 464 165.8
ახალი ზელანდია	39.2	1 863.5	-1 824.3
ბანგლადეში	7.5	2 530.2	-2 522.7
ბაჰამები	-	4.0	-4.0
ბაჰრეინი	358.2	1.0	357.2
ბელიზი	-	31.9	-31.9
ბენინი	38.0	105.0	-67.0
ბერმუდა	-	1 493.7	-1 493.7
ბოსნია და ჰერცეგოვინა	405.0	351.3	53.7
ბრაზილია	1 859.8	90 001.7	-88 141.9
ბურკინა-ფასო	99.1	-	99.1
ბუტანი	110.4	-	110.4
გაბონი	-	13 415.3	-13 415.3
გაერთიანებული სამეფო	14 938.4	127 773.5	-112 835.1
განა	3 814.5	22.5	3 792.0
გვინეა	-	19.3	-19.3
გრენადა	-	17.1	-17.1
დომინიკა	-	10.3	-10.3
ეგვიპტე	24 535.3	43 360.2	-18 824.9
ეთიოპია	-	284.7	-284.7
ეკვადორი	-	33 608.5	-33 608.5
ერაყი	34 416.9	34 401.3	15.5
ვენესუელა	179.2	-	179.2
ვიეტნამი	1 159.0	40 782.2	-39 623.2

საქართველოს სტატისტიკის ეროვნული სამსახური

19.11.2024

	ექსპორტი (FOB)	იმპორტი (CIF)	სალდო
ზიმბაბვე	-	1.3	-1.3
თურქეთი	416 824.3	2 219 172.4	-1 802 348.1
იაპონია	3 591.5	442 511.8	-438 920.3
ინდოეთი	24 032.9	82 475.7	-58 442.8
ინდონეზია	522.0	13 032.3	-12 510.2
იორდანია	3 794.8	472.1	3 322.6
ირანი	25 938.1	238 257.9	-212 319.7
ისლანდია	4.5	3 413.3	-3 408.8
ისრაელი	29 969.8	15 855.5	14 114.3
კაიმანის კუნძულები	9.1	-	9.1
კამბოჯა	371.1	107.4	263.8
კანადა	5 564.0	37 448.9	-31 884.9
კენია	369.8	958.1	-588.3
კოლუმბია	3 480.6	511.7	2 968.9
კონგო	171.1	-	171.1
კორეა რესპუბლიკა	6 211.5	100 480.1	-94 268.6
კოსტა-რიკა	200.2	114.4	85.8
კოტ-დივუარი	100.1	-	100.1
კუბა	-	411.1	-411.1
ლაოსი	62.1	-	62.1
ლიბანი	3 685.7	724.3	2 961.4
ლიბერია	109.1	-	109.1
ლიბია	1 628.3	3 430.4	-1 802.1
ლიხტენშტაინი	309.4	466.3	-156.9
მადაგასკარი	66.8	-	66.8
მავრიტანია	3 591.6	-	3 591.6
მალავი	-	1 106.6	-1 106.6
მალაიზია	707.6	10 014.8	-9 307.2
მალდივები	195.2	-	195.2
მალი	124.2	-	124.2
მაროკო	2 553.9	2 697.2	-143.2
მარშალის კუნძულები	-	24.9	-24.9
მექსიკა	480.2	2 826.9	-2 346.7
მონაკო	31.3	94.8	-63.5
მონტენეგრო	158.8	294.5	-135.7
მონღოლეთი	3 689.0	-	3 689.0
ნამიბია	8 922.9	-	8 922.9
ნეპალი	-	22.2	-22.2
ნიგერი	-	15.4	-15.4
ნიგერია	77.4	105.7	-28.3

საქართველოს სტატისტიკის ეროვნული სამსახური

19.11.2024

	ექსპორტი (FOB)	იმპორტი (CIF)	საღდო
ნიკარაგუა	-	7.5	-7.5
ნორვეგია	3 252.4	10 634.8	-7 382.4
ომანი	425.9	1 636.0	-1 210.1
პაკისტანი	581.7	5 815.9	-5 234.2
პალესტინა	24.8	-	24.8
პანამა	0.3	5 002.1	-5 001.9
პარაგვაი	-	3 654.0	-3 654.0
პერუ	42 457.1	548.6	41 908.5
პურტო-რიკო	8.7	-	8.7
სამხრეთი აფრიკა	364.8	15 563.3	-15 198.5
სან-მარინო	-	909.3	-909.3
საუდების არაბეთი	28 913.0	4 854.3	24 058.6
სეიშელები	179.2	-	179.2
სენეგალი	84.2	2.2	82.0
სერბეთი	1 724.4	11 327.5	-9 603.1
სინგაპური	8 711.5	27 376.7	-18 665.1
სირია	372.8	430.2	-57.5
სუდანი	277.5	-	277.5
ტაივანი, ჩინეთის პროვინცია	2 032.7	13 319.3	-11 286.6
ტაილანდი	781.4	15 890.4	-15 109.0
ტანზანია	2 455.7	51.1	2 404.6
ტოგო	120.5	-	120.5
ტუნისი	23.2	88.9	-65.7
უგანდა	448.1	-	448.1
ურუგვაი	63.6	4 356.7	-4 293.1
ფარერის კუნძულები	-	78.2	-78.2
ფილიპინები	1 488.5	214.6	1 274.0
ფიჯი	1.3	-	1.3
ქუვეითი	1 228.5	2.7	1 225.8
ყატარი	1 108.8	24 370.7	-23 261.9
შვეიცარია	92 235.5	135 468.5	-43 233.0
შრი-ლანკა	19.3	1 576.8	-1 557.5
ჩადი	7.7	-	7.7
ჩილე	4.8	2 304.6	-2 299.8
ჩინეთი	256 705.3	1 340 752.7	-1 084 047.5
ჩრდილოეთ მაკედონია	720.8	1 393.9	-673.1
ჩრდილოეთ მარიანას კუნძულები	-	65.0	-65.0
ნმიდა საყდარი	-	45.8	-45.8
ჯიბუტი	41.0	-	41.0

საქართველოს სტატისტიკის ეროვნული სამსახური





19.11.2024

პონდურასი	107.6	-	107.6
პონ-კონგი	5 242.6	205 896.4	-200 653.8

*წინასწარი მონაცემები.

საქართველოს სტატისტიკის ეროვნული სამსახური

19.11.2024

- წყარო:**
-  სსიპ საქართველოს ფინანსთა სამინისტროს შემოსავლების სამსახური;
 -  სს „საქართველოს სახელმწიფო ელექტროსისტემა“;
 -  სს „ელექტროენერგეტიკული სისტემის კომერციული ოპერატორი“;
 -  შპს „საქართველოს გაზის ტრანსპორტირების კომპანია“.

გამოყენებული პირობითი აღნიშვნები:

- მოვლენა არ არსებობს;
- 0.0 მაჩვენებლის სიდიდე უმნიშვნელოა;
- * მონაცემები წინასწარია და ექვემდებარება დაზუსტებას ინფორმაციულ წყაროებში და მეთოდოლოგიაში შესაბამისი ცვლილებების შეტანის შემთხვევაში;
- ... მონაცემები კონფიდენციალურია.

შენიშვნა:

- ცალკეულ შემთხვევებში მცირე განსხვავება საბოლოო შედეგსა და შესაკრებთა ჯამს შორის აიხსნება მონაცემთა დამრგვალებით;
- ინფორმაცია არ მოიცავს გამარტივებული საბაჟო დეკლარაციების (ფორმა #4) მონაცემებს;
- ინფორმაცია არ მოიცავს არაორგანიზებულ ვაჭრობას; ასევე აფხაზეთის ავტონომიური რესპუბლიკისა და ცხინვალის რეგიონის ოკუპირებულ ტერიტორიებს;
- საერთაშორისო მეთოდოლოგიების შესაბამისად საგარეო ვაჭრობის სტატისტიკა და საბაჟო სტატისტიკა განსხვავებულად ახდენს სასაქონლო ნაკადების მოცვას. კერძოდ საგარეო ვაჭრობის სტატისტიკაში არ აისახება დროებითი დიპლომატიური სატრანზიტო და სხვა ანალოგიური სახის ტვირთები.

წინასწარი მონაცემების კორექტირება ხორციელდება საქსტატის მიერ შემუშავებული სტატისტიკური ინფორმაციის გადასინჯვის პოლიტიკის შესაბამისად (რეგულარული გადასინჯვის პრინციპის საფუძველზე) რესკონდენტების/ადმინისტრაციული წყაროების მიერ მონაცემების დაზუსტების შედეგად.

საკონტაქტო პირები:

ბადრი კვაჭაძე ტელ.: (+995 32) 236 72 10 (300).

E-mail: bkvachadze@geostat.ge

მარიამ ყაველაშვილი ტელ.: (+995 32) 236 72 10 (020)

E-mail: mkavelashvili@geostat.ge