



საქართველოს სტატისტიკის ეროვნული სამსახური

საწარმოთა საქმიანობის შედეგები

2024 წელი III კვარტალი



04.12.2024
www.geostat.ge

საქართველოს სტატისტიკის ეროვნული სამსახური

04.12.2024

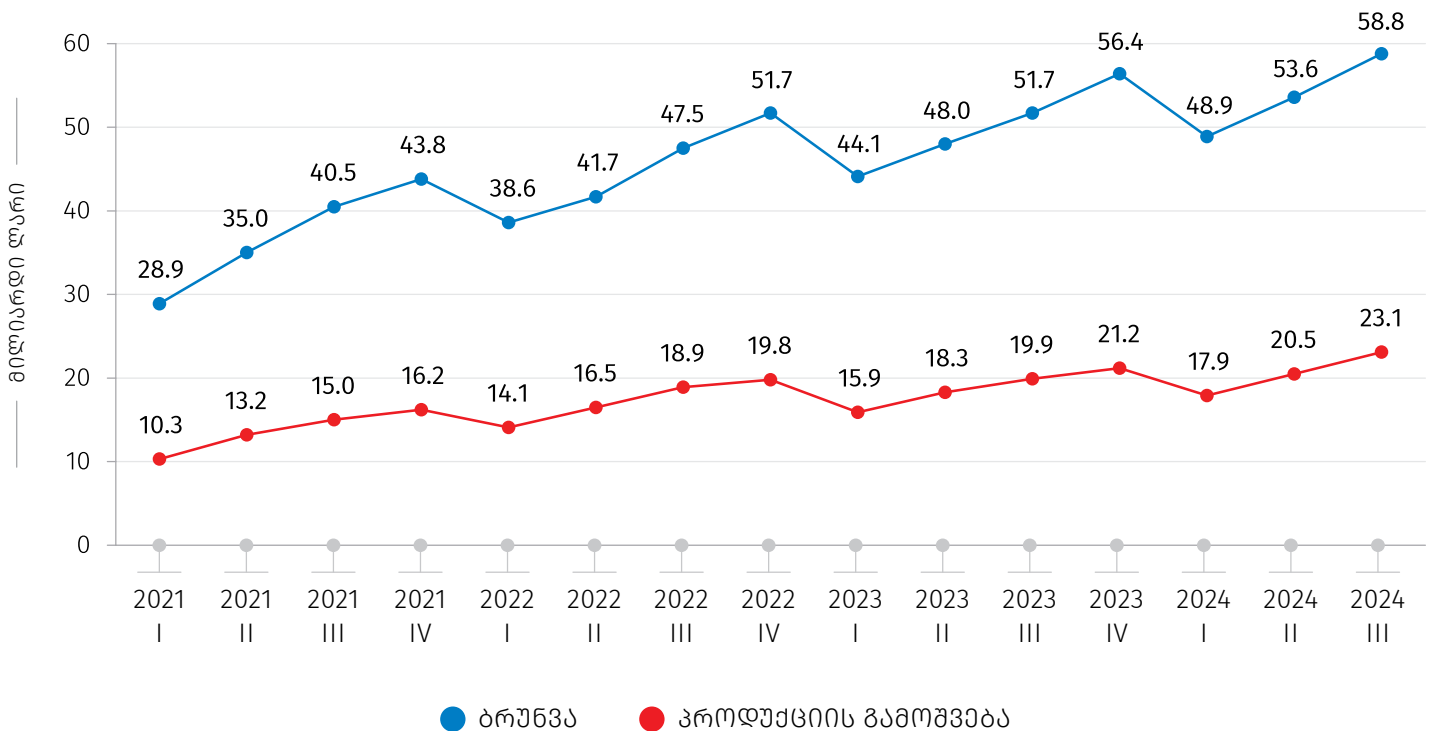
სანარმოთა საქმიანობის შედეგები

(2024 წლის III კვარტალი)

2024 წლის III კვარტალში, გასული წლის შესაბამის პერიოდთან შედარებით ბიზნეს სექტორის ბრუნვის მოცულობა 13.7 პროცენტით გაიზარდა და 58.8 მილიარდი ლარი შეადგინა.

ზრდის ტენდენციით ხასიათდება ბიზნეს სექტორის პროდუქციის გამოშვების მაჩვენებელიც. 2024 წლის III კვარტალში მისი მოცულობა 23.1 მილიარდი ლარით განისაზღვრა, რაც გასული წლის შესაბამისი პერიოდის მაჩვენებელზე 16.3 პროცენტით მეტია:

ბიზნეს სექტორის ბრუნვისა და პროდუქციის გამოშვების მოცულობა კვარტალების მიხედვით



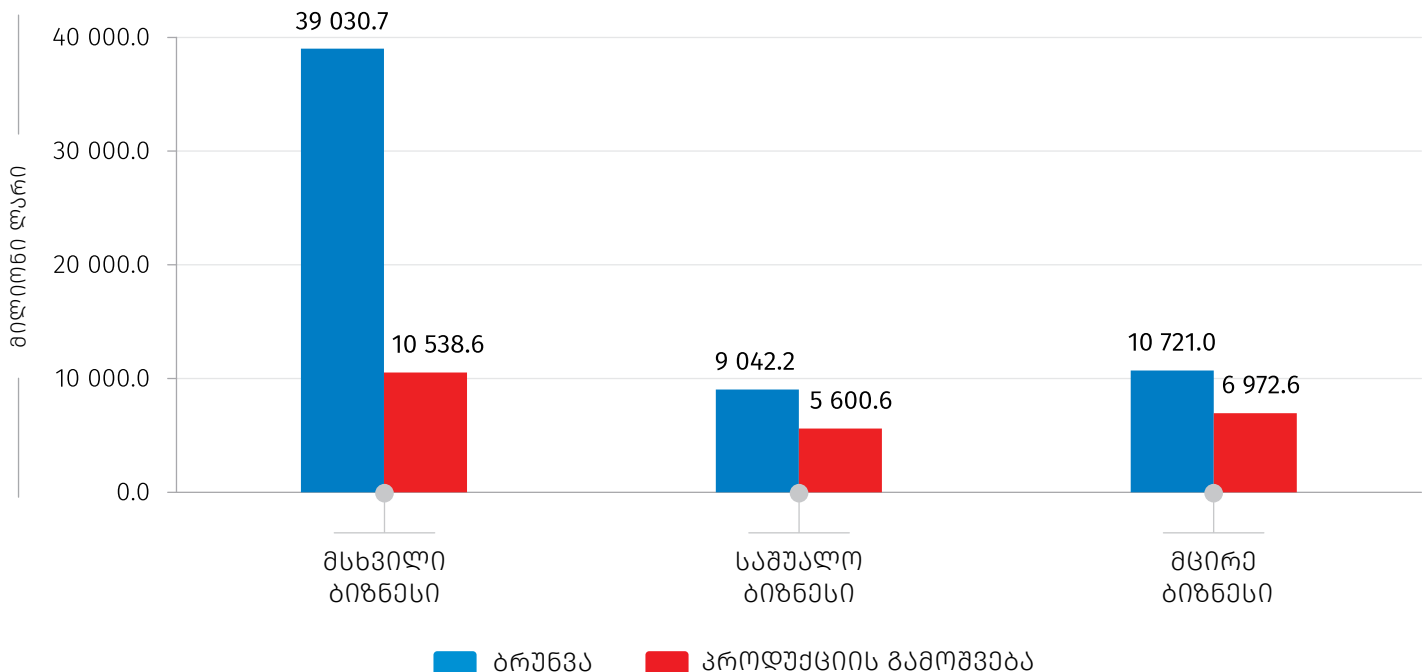
საქართველოს სტატისტიკის ეროვნული სამსახური

04.12.2024

2024 წლის III კვარტალში ბიზნეს სექტორის ბრუნვის მოცულობის 66.4 პროცენტი მსხვილ ბიზნესზე მოდიოდა, 15.4 პროცენტი - საშუალოზე, ხოლო 18.2 პროცენტი კი - მცირე ბიზნესზე.

მცირედით განსხვავებული განაწილება იყო პროდუქციის მთლიანი გამოშვების შემთხვევაში: მსხვილ ბიზნესზე მოდიოდა პროდუქციის გამოშვების 45.6 პროცენტი, საშუალოზე - 24.2 პროცენტი, ხოლო მცირე ბიზნესზე - 30.2 პროცენტი.

ბიზნეს სექტორის ბრუნვისა და პროდუქციის გამოშვების მაჩვენებლები საწარმოთა ზომების მიხედვით, 2024 წლის III კვარტალი

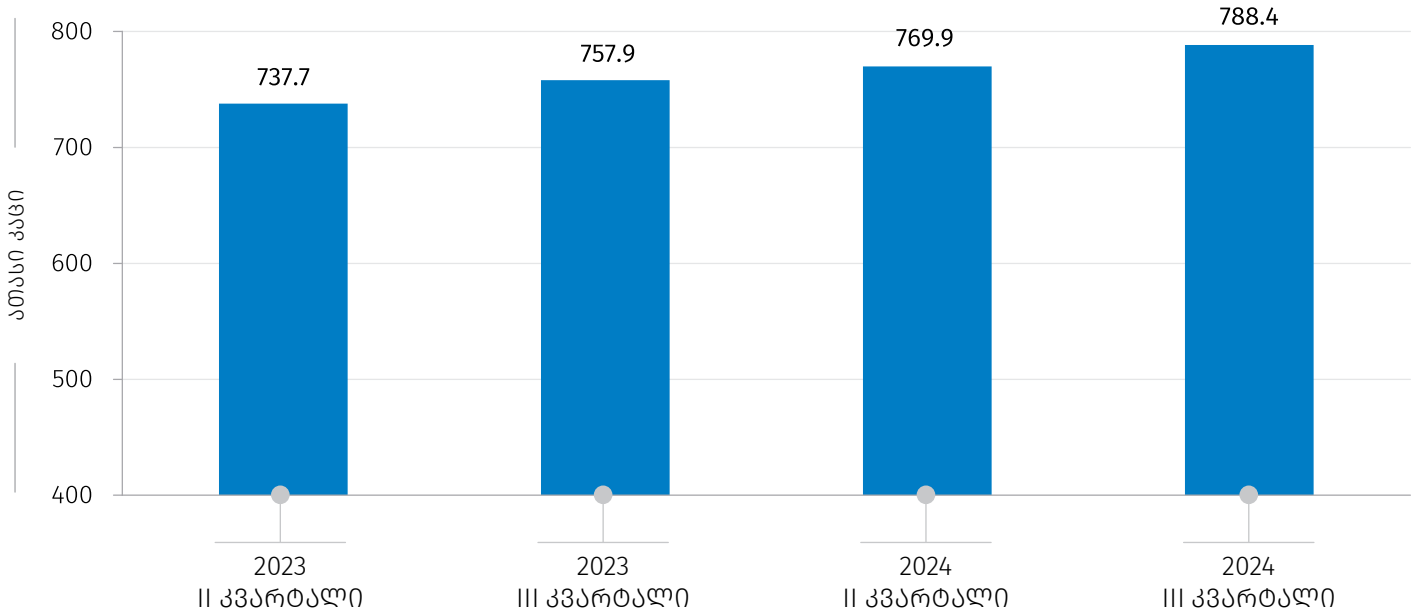


2024 წლის III კვარტალში საწარმოთა მიერ განხორციელებულმა საქონლისა და მომსახურების მთლიანმა ყიდვებმა 30.8 მილიარდი ლარი (გასული წლის შესაბამის პერიოდთან შედარებით 8.7 პროცენტით მეტი), ხოლო გადასაყიდად განკუთვნილი საქონლისა და მომსახურების ყიდვებმა - 17.7 მილიარდი ლარი (გასული წლის შესაბამის პერიოდთან შედარებით 2.4 პროცენტით მეტი) შეადგინა.

2024 წლის III კვარტალში ბიზნეს სექტორში დასაქმებულთა საშუალო რაოდენობა 788.4 ათასი კაცით განისაზღვრა, რაც გასული წლის შესაბამისი პერიოდის მაჩვენებელზე 4.0 პროცენტით მეტია. დასაქმებულთა მთლიანი რაოდენობიდან 43.3 პროცენტი ქალი იყო, ხოლო 56.7 პროცენტი - კაცი.

04.12.2024

ბიზნეს სექტორში დასაქმებულთა რაოდენობა კვარტლების მიხედვით



დასაქმებულთა მთლიანი რაოდენობის 42.7 პროცენტი მსხვილ ბიზნესზე მოდიოდა, 20.4 პროცენტი - საშუალოზე, ხოლო 36.9 პროცენტი - მცირე ბიზნესზე.

საანგარიშო პერიოდში, დაქირავებულთა მთლიანმა რაოდენობამ 743.2 ათასი კაცი შეადგინა (გასული წლის შესაბამის პერიოდთან შედარებით 3.1 პროცენტით მეტი), ხოლო საწარმოთა მთლიანი დანახარჯები პერსონალზე 4 973.7 მილიონი ლარით განისაზღვრა (გასული წლის შესაბამის პერიოდთან შედარებით 12.6 პროცენტით მეტი).

2024 წლის III კვარტალში, ბიზნეს სექტორში დაქირავებით დასაქმებულთა საშუალო თვიური ხელფასი 2 190.1 ლარს გაუტოლდა (გასული წლის შესაბამისი პერიოდის მაჩვენებელთან შედარებით გაზრდილია 182.9 ლარით), ხოლო მათ შორის ქალების ხელფასმა 1 702.3 ლარი შეადგინა (გასული წლის შესაბამისი პერიოდის მაჩვენებელთან შედარებით გაიზარდა 165.2 ლარით). საწარმოთა ზომის მიხედვით საშუალო თვიური ხელფასი კი შემდეგნაირია:

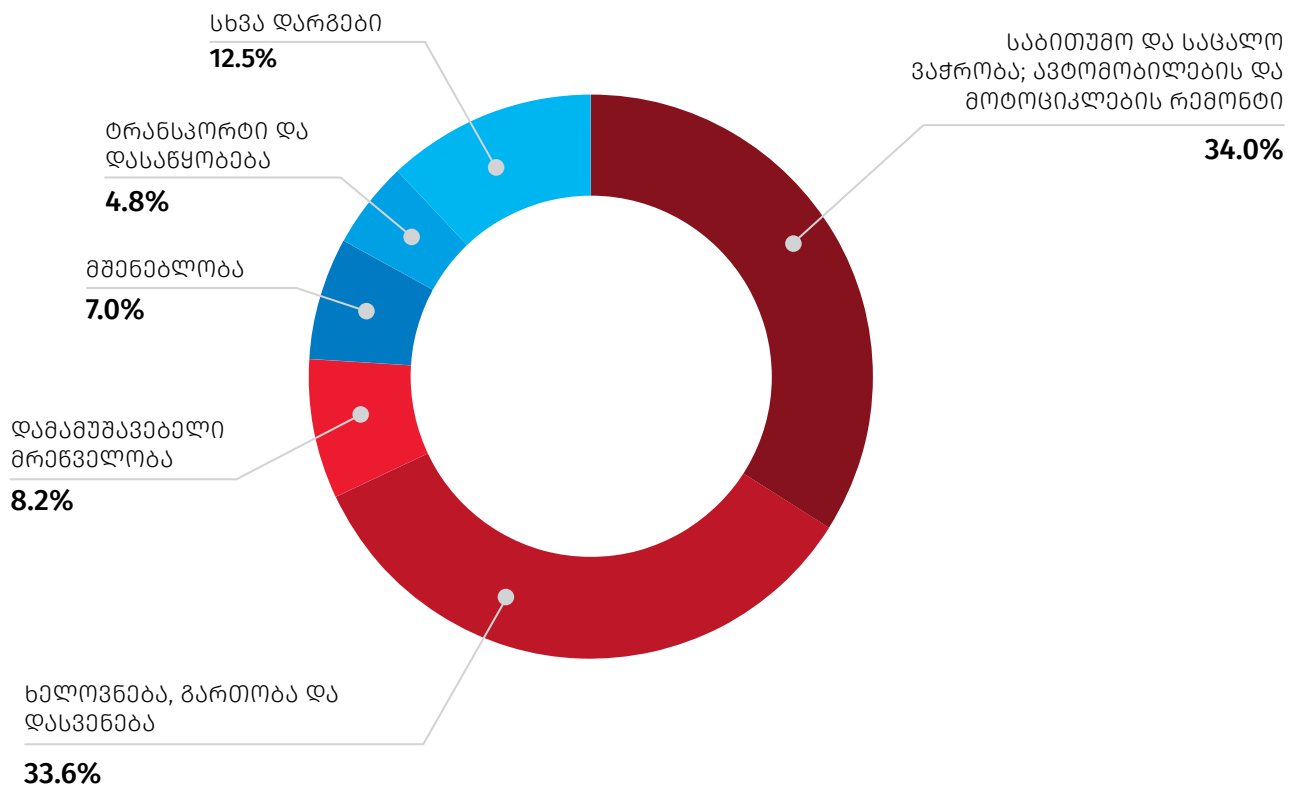
- მსხვილი ბიზნესი – 2 233.9 ლარი
- საშუალო ბიზნესი – 2 565.0 ლარი
- მცირე ბიზნესი – 1 885.8 ლარი.

საქართველოს სტატისტიკის ეროვნული სამსახური

04.12.2024

2024 წლის III კვარტალში ბიზნეს სექტორის ბრუნვის მოცულობის სტრუქტურაში ყველაზე მაღალი წილი - 34.0 პროცენტი მოდის ვაჭრობის (ავტომობილების და მოტოციკლების რემონტის ჩათვლით) დარგზე, მეორე ადგილზეა ხელოვნება, გართობა და დასვენება 33.6 პროცენტიანი წილით, შემდეგ მოდის დამამუშავებელი მრეწველობა - 8.2 პროცენტიანი წილით, მშენებლობა - 7.0 პროცენტიანი წილით, ტრანსპორტი და დასაწყობება - 4.8 პროცენტიანი წილით, ხოლო 12.5 პროცენტი დანარჩენ დარგებზე ნაწილდება:

**ბიზნეს სექტორის ბრუნვის სტრუქტურა,
2024 წელი III კვარტალი**

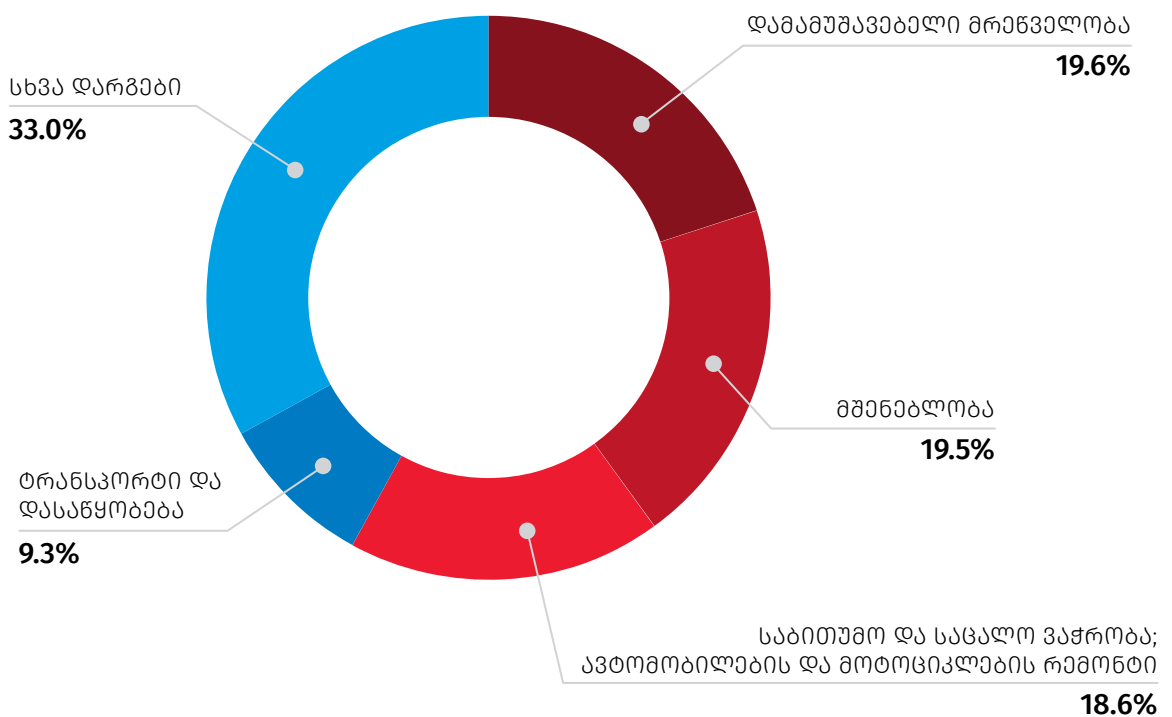


საქართველოს სტატისტიკის ეროვნული სამსახური

04.12.2024

2024 წლის III კვარტალში ბიზნეს სექტორის პროდუქციის გამოშვებაში პირველ და მეორე ადგილებს იკავებს დამამუშავებელი მრეწველობა (19.6 პროცენტი) და მშენებლობა (19.5 პროცენტი), შემდეგ მოდის ვაჭრობა (18.6 პროცენტი) და ტრანსპორტი და დასაწყობება (9.3 პროცენტი), ხოლო დანარჩენ დარგებს სტრუქტურაში 33.0 პროცენტიანი წილი უჭირავს.

ბიზნეს სექტორის პროდუქციის გამოშვების სტრუქტურა, 2024 წელი III კვარტალი

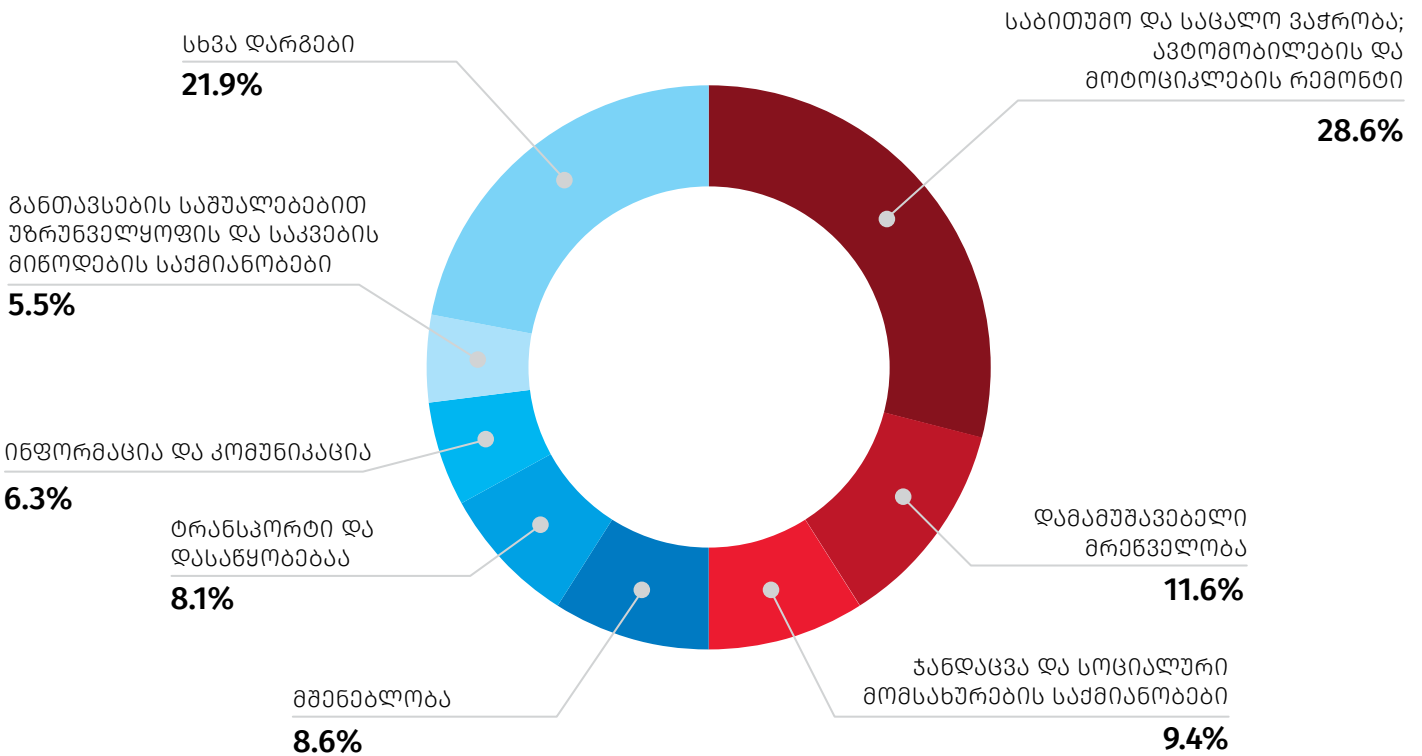


საქართველოს სტატისტიკის ეროვნული სამსახური

04.12.2024

2024 წლის III კვარტალში დასაქმებულთა რაოდენობის მიხედვით ბიზნეს სექტორში ვაჭრობის (საბითუმო და საცალო ვაჭრობა; ავტომობილების და მოტოციკლების რემონტი), დამამუშავებელი მრეწველობისა და ჯანდაცვის და სოციალური მომსახურების საქმიანობების დარგები ლიდერობენ შესაბამისად, 28.6, 11.6 და 9.4 პროცენტიანი წილებით. სტრუქტურაში მნიშვნელოვანი წილი მოდის მშენებლობის (8.6 პროცენტი), ტრანსპორტისა და დასაწყობების (8.1 პროცენტი), აგრეთვე ინფორმაცია და კომუნიკაციის (6.3 პროცენტი) და განთავსების საშუალებებით უზრუნველყოფის და საკვების მიწოდების საქმიანობების (5.5 პროცენტი) დარგის სანარმოებზეც:

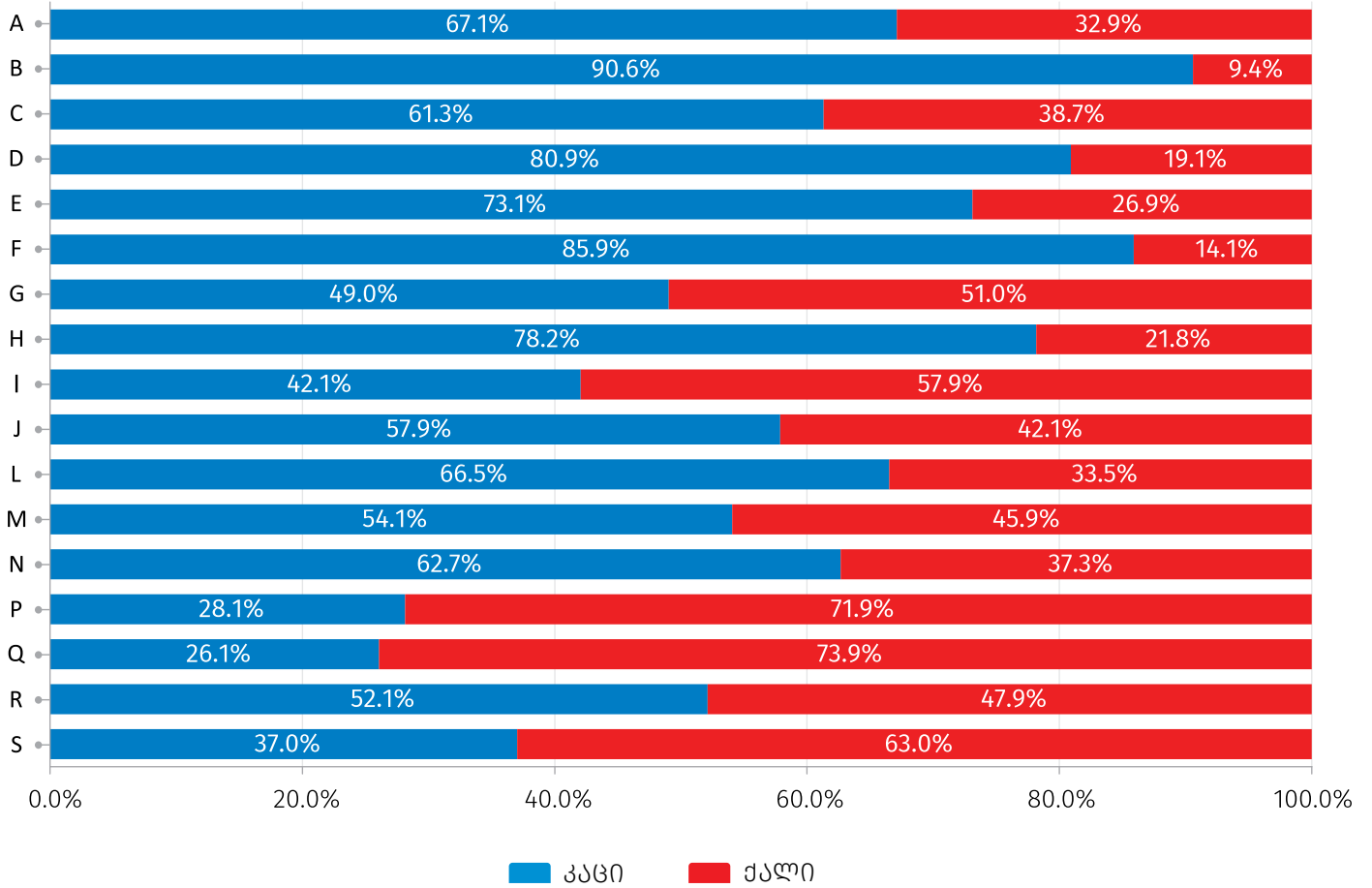
**ბიზნეს სექტორის დასაქმებულთა რაოდენობის სტრუქტურა,
2024 წლის III კვარტალი**



საქართველოს სტატისტიკის ეროვნული სამსახური

04.12.2024

ქვემოთ მოცემულ დიაგრამაზე წარმოდგენილია დასაქმებულთა მთლიანი რაოდენობის განაწილება სქესისა და ეკონომიკური საქმიანობის სახეების მიხედვით:



საქართველოს სტატისტიკის ეროვნული სამსახური

04.12.2024

ქვემოთ მოცემულ ცხრილში წარმოდგენილია ბიზნეს სექტორის ბრუნვის მაჩვენებლების ცვლილება - 2024 წლის III კვარტალი გასული წლის შესაბამის პერიოდთან შედარებით ეკონომიკური საქმიანობის სახეების მიხედვით:

ბიზნეს სექტორის ბრუნვა ეკონომიკური საქმიანობის სახეების მიხედვით

ბრუნვა (მლნ. ლარი) NACE REV. 2	2023 წლის III კვარტალი	2024 წლის III კვარტალი	2024 წლის III კვარტლის ზრდის ტემპი 2023 წლის III კვარტალთან შედარებით
საქმიანობის სახეების მიხედვით - სულ	51 705.2	58 793.9	113.7
სოფლის სატყეო და თევზის მეურნეობა	203.6	206.0	101.2
სამთომოპოვებითი მრეწველობა და კარიერების დამუშავება	351.6	470.1	133.7
დამამუშავებელი მრეწველობა	4 244.8	4 814.7	113.4
ელექტროენერჯის აირის ორთქლის და კონდიციონერული ჰაერის მიწოდება	1 245.1	1 313.9	105.5
წყალმომარაგება; კანალიზაცია ნარჩენების მართვა და დაბინძურებისაგან გასუფთავების საქმიანობები	125.4	143.2	114.2
მშენებლობა	3 047.0	4 107.5	134.8
საბითუმო და საცალო ვაჭრობა; ავტომობილების და მოტოციკლების რემონტი	18 776.7	19 988.6	106.5
ტრანსპორტი და დასაწყობება	2 552.0	2 808.1	110.0
განთავსების საშუალებებით უზრუნველყოფის და საკვების მიწოდების საქმიანობები	869.8	1 023.0	117.6
მათ შორის:			
განთავსების საშუალებებით უზრუნველყოფა	381.9	473.9	124.1
საკვებით და სასმელებით მომსახურება	487.9	549.1	112.5
ინფორმაცია და კომუნიკაცია	1 292.8	1 668.4	129.0
უძრავ ქონებასთან დაკავშირებული საქმიანობები	562.8	612.2	108.8
პროფესიული სამეცნიერო და ტექნიკური საქმიანობები	621.2	660.6	106.3
ადმინისტრაციული და დამხმარე მომსახურების საქმიანობები	508.4	580.6	114.2
განათლება	113.3	150.5	132.8
ჯანდაცვა და სოციალური მომსახურების საქმიანობები	386.2	424.6	109.9
ხელოვნება გართობა და დასვენება	16 741.3	19 750.3	118.0
სხვა სახის მომსახურება	63.1	71.4	113.2

საქართველოს სტატისტიკის ეროვნული სამსახური

04.12.2024

შემდეგი ცხრილი ასახავს ბიზნეს სექტორის პროდუქციის გამოშვების მაჩვენებლების ცვლილებას 2024 წლის III კვარტალში გასული წლის შესაბამის პერიოდთან შედარებით ეკონომიკური საქმიანობის სახეების მიხედვით:

ბიზნეს სექტორის პროდუქციის გამოშვება ეკონომიკური საქმიანობის სახეების მიხედვით

პროდუქციის გამოშვება (მლნ. ლარი) NACE REV. 2	2023 წლის III კვარტალი	2024 წლის III კვარტალი	2024 წლის III კვარტლის ზრდის ტემპი 2023 წლის III კვარტალთან შედარებით
საქმიანობის სახეების მიხედვით - სულ	19 866.7	23 111.8	116.3
სოფლის სატყეო და თევზის მეურნეობა	211.4	212.4	100.5
სამთომოპოვებითი მრეწველობა და კარიერების დამუშავება	353.4	457.0	129.3
დამამუშავებელი მრეწველობა	4 031.6	4 541.3	112.6
ელექტროენერჯის აირის ორთქლის და კონდიციონირებული ჰაერის მიწოდება	737.8	721.6	97.8
წყალმომარაგება; კანალიზაცია ნარჩენების მართვა და დაბინძურებისაგან გასუფთავების საქმიანობები	139.0	156.7	112.7
მშენებლობა	3 442.7	4 497.4	130.6
საბითუმო და საცალო ვაჭრობა; ავტომობილების და მოტოციკლების რემონტი	3 931.8	4 307.8	109.6
ტრანსპორტი და დასაწყობება	1 869.3	2 138.1	114.4
განთავსების საშუალებებით უზრუნველყოფის და საკვების მიწოდების საქმიანობები	872.8	1,021.3	117.0
მათ შორის:			
განთავსების საშუალებებით უზრუნველყოფა	385.5	468.5	121.5
საკვებით და სასმელებით მომსახურება	487.3	552.8	113.5
ინფორმაცია და კომუნიკაცია	1 256.9	1 635.3	130.1
უძრავ ქონებასთან დაკავშირებული საქმიანობები	542.9	602.6	111.0
პროფესიული სამეცნიერო და ტექნიკური საქმიანობები	547.1	587.1	107.3
ადმინისტრაციული და დამხმარე მომსახურების საქმიანობები	356.1	432.9	121.6
განათლება	120.0	156.9	130.7
ჯანდაცვა და სოციალური მომსახურების საქმიანობები	596.6	656.7	110.1
ხელოვნება გართობა და დასვენება	797.1	917.0	115.0
სხვა სახის მომსახურება	60.2	69.7	115.7

საქართველოს სტატისტიკის ეროვნული სამსახური

04.12.2024

ქვემოთ მოცემულ ცხრილში წარმოდგენილია ბიზნეს სექტორში დასაქმებულთა რაოდენობის მაჩვენებლების ცვლილება 2024 წლის III კვარტალში გასული წლის შესაბამის პერიოდთან შედარებით ეკონომიკური საქმიანობის სახეების მიხედვით:

ბიზნეს სექტორში დასაქმებულთა რაოდენობა ეკონომიკური საქმიანობის სახეების მიხედვით

დასაქმებულთა რაოდენობა (კაცი) NACE REV. 2	2023 წლის III კვარტალი	2024 წლის III კვარტალი	2024 წლის III კვარტლის ზრდის ტემპი 2023 წლის III კვარტალთან შედარებით
საქმიანობის სახეების მიხედვით - სულ	757 904	788 350	104.0
სოფლის სატყეო და თევზის მეურნეობა	11 899	12 109	101.8
სამთომოპოვებითი მრეწველობა და კარიერების დამუშავება	12 428	12 200	98.2
დამამუშავებელი მრეწველობა	90 254	91 296	101.2
ელექტროენერჯის აირის ორთქლის და კონდიციონირებული ჰაერის მიწოდება	16 656	17 118	102.8
წყალმომარაგება; კანალიზაცია ნარჩენების მართვა და დაბინძურებისაგან გასუფთავების საქმიანობები	15 498	16 051	103.6
მშენებლობა	66 538	68 021	102.2
საბითუმო და საცალო ვაჭრობა; ავტომობილების და მოტოციკლების რემონტი	213 052	225 428	105.8
ტრანსპორტი და დასაწყობება	61 717	64 150	103.9
განთავსების საშუალებებით უზრუნველყოფის და საკვების მიწოდების საქმიანობები	40 377	43 298	107.2
მათ შორის:			
განთავსების საშუალებებით უზრუნველყოფა	16 419	17 960	109.4
საკვებით და სასმელებით მომსახურება	23 958	25 338	105.8
ინფორმაცია და კომუნიკაცია	45 385	49 470	109.0
უძრავ ქონებასთან დაკავშირებული საქმიანობები	19 801	20 727	104.7
პროფესიული სამეცნიერო და ტექნიკური საქმიანობები	24 413	25 195	103.2
ადმინისტრაციული და დამხმარე მომსახურების საქმიანობები	23 635	24 056	101.8
განათლება	16 839	17 042	101.2
ჯანდაცვა და სოციალური მომსახურების საქმიანობები	73 493	74 245	101.0
ხელოვნება გართობა და დასვენება	18 040	19 990	110.8
სხვა სახის მომსახურება	7 879	7 954	101.0

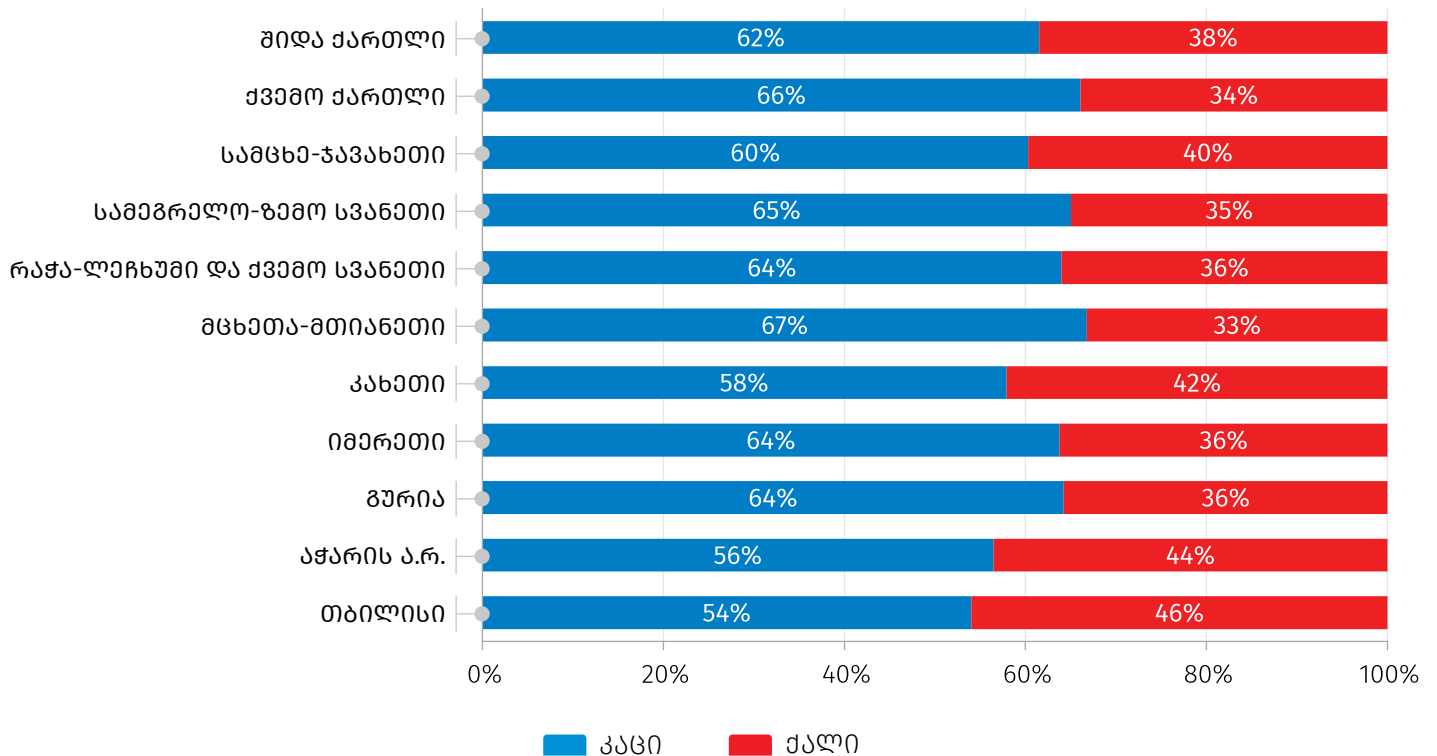
საქართველოს სტატისტიკის ეროვნული სამსახური

04.12.2024

დასაქმებულთა რაოდენობა რეგიონების მიხედვით შემდეგნაირად ნაწილდება:

- ქ. თბილისი – 66.1 პროცენტი
- აჭარის ა.რ. – 9.2 პროცენტი
- იმერეთი – 6.4 პროცენტი
- ქვემო ქართლი – 5.5 პროცენტი
- სამეგრელო-ზემო სვანეთი – 3.4 პროცენტი
- კახეთი - 2.7 პროცენტი
- შიდა ქართლი - 2.2 პროცენტი
- მცხეთა-მთიანეთი - 1.7 პროცენტი
- სამცხე-ჯავახეთი - 1.4 პროცენტი
- გურია - 0.9 პროცენტი
- რაჭა-ლეჩხუმი და ქვემო სვანეთი - 0.3

ქვემოთ მოცემული გრაფიკი ასახავს ცალკეულ რეგიონში დასაქმებულთა მთლიანი რაოდენობის განაწილებას სქესის მიხედვით:



04.12.2024

შენიშვნები

1. სტატისტიკურმა გამოკვლევამ არ მოიცვა:
 - ▶ საქმიანობის სექტორები K, O, T, U
 - ▶ 47.8 (საცალო ვაჭრობა ფარდულებში და ბაზრობებზე)
2. გამოკვლევული საწარმოები კლასიფიცირდებიან:
 - ▶ ძირითადი საქმიანობის შესაბამისად,
 - ▶ ფაქტიური მისამართის შესაბამისად.
3. ადგილობრივი საქმიანობის სახის ერთეულის, როგორც სტატისტიკური ერთეულის შემოღებამდე ქ. თბილისში ჩართულია რამოდენიმე მსხვილი საწარმო:
 1. სს „საქართველოს ნავთობისა და გაზის კორპორაცია“
 2. შპს „საქართველოს ფოსტა“
 3. სს „საქართველოს სახელმწიფო ელექტროსისტემა“
 4. სს „სილქნეტი“
 5. სს „საქართველოს რკინიგზა“
 6. სს „ენერჯო-პრო ჯორჯია“
 7. სს „საქენერჯორემონტი“
 8. შპს „საქართველოს გაერთიანებული წყალმომარაგების კომპანია“ და ა.შ.

საქართველოს სტატისტიკის ეროვნული სამსახური

04.12.2024

რელიზში გამოყენებულია ეკონომიკური საქმიანობის სახეების შემდეგი კლასიფიკაცია:
ეკონომიკური საქმიანობის სახეების კლასიფიკაცია (ეფუძნება ევროპულ სტანდარტს NACE rev.2)
 სექციების დასახელებები

A	„სოფლის სატყეო და თევზის მეურნეობა“
B	„სამთომოპოვებითი მრეწველობა და კარიერების დამუშავება“
C	„დამამუშავებელი მრეწველობა“
D	„ელექტროენერჯის აირის ორთქლის და კონდიციონირებული ჰაერის მიწოდება“
E	„წყალმომარაგება; კანალიზაცია ნარჩენების მართვა და დაბინძურებისაგან გასუფთავების საქმიანობები“
F	„მშენებლობა“
G	„საბითუმო და საცალო ვაჭრობა; ავტომობილების და მოტოციკლების რემონტი“
H	„ტრანსპორტი და დასაწყობება“
I	„განთავსების საშუალებებით უზრუნველყოფის და საკვების მიწოდების საქმიანობები“
J	„ინფორმაცია და კომუნიკაცია“
K	„საფინანსო და სადაზღვევო საქმიანობები“
L	„უძრავ ქონებასთან დაკავშირებული საქმიანობები“
M	„პროფესიული სამეცნიერო და ტექნიკური საქმიანობები“
N	„ადმინისტრაციული და დამხმარე მომსახურების საქმიანობები“
O	„სახელმწიფო მმართველობა და თავდაცვა; სავალდებულო სოციალური უსაფრთხოება“
P	„განათლება“
Q	„ჯანდაცვა და სოციალური მომსახურების საქმიანობები“
R	„ხელოვნება გართობა და დასვენება“
S	„სხვა სახის მომსახურება“
T	„შინამეურნეობების როგორც დამქირავებლის საქმიანობები; არადიფერენცირებული საქონლის და მომსახურების წარმოება შინამეურნეობების მიერ საკუთარი მოხმარებისათვის“
U	„ექსტერიტორიული ორგანიზაციების და ორგანოების საქმიანობები“

წყარო: სანარმოთა სტატისტიკური გამოკვლევა (კვარტალური)

საქართველოს სტატისტიკის ეროვნული სამსახური

საკონტაქტო პირები:

დავითი ჟორჯოლიანი, ტელ: 2 36 72 10 (601) E-mail: dzhorzholiani@geostat.ge

მარიამ ყაველაშვილი, ტელ: 2 36 72 10 (020) E-mail: mkavelashvili@geostat.ge