

საქართველოს სტატისტიკის ეროვნული სამსახური

19.12.2024

დანართი №1

საქართველოს საგარეო ვაჭრობა ქვეყნების მიხედვით 2024* წლის იანვარ-ნოემბერში
(ათასი აშშ დოლარი)

	ექსპორტი (FOB)	იმპორტი (CIF)	სალდო
საგარეო ვაჭრობა - სულ	6 010 940.8	15 101 719.8	-9 090 779.1
მათ შორის:			
ევროკავშირის ქვეყნები	510 406.7	4 007 562.9	-3 497 156.2
ავსტრია	5 115.7	89 846.2	-84 730.5
ბელგია	10 047.9	147 483.4	-137 435.5
ბულგარეთი	106 807.4	260 520.1	-153 712.7
გერმანია	47 705.6	1 155 860.2	-1 108 154.6
დანია	1 799.1	32 427.9	-30 628.8
ესპანეთი	31 574.1	205 003.7	-173 429.6
ესტონეთი	6 399.4	9 669.2	-3 269.8
ირლანდია	391.6	15 484.7	-15 093.1
იტალია	47 039.3	378 770.7	-331 731.4
კვიპროსი	2 494.6	17 114.3	-14 619.6
ლატვია	10 284.3	38 737.4	-28 453.1
ლიეტუვა (ლიტვა)	21 566.4	100 404.3	-78 837.9
ლუქსემბურგი	41.6	6 042.3	-6 000.7
მალტა	64.6	24 159.6	-24 095.0
ნიდერლანდები	50 011.2	259 708.6	-209 697.5
პოლონეთი	49 034.3	286 749.8	-237 715.6
პორტუგალია	2 454.0	18 744.4	-16 290.4
რუმინეთი	27 267.0	200 390.6	-173 123.6
საბერძნეთი	12 638.5	79 653.0	-67 014.5
საფრანგეთი	42 597.3	276 405.6	-233 808.3
სლოვაკეთი	5 165.1	25 896.6	-20 731.5
სლოვენია	643.1	30 145.2	-29 502.1
უნგრეთი	2 729.1	77 405.8	-74 676.7
ფინეთი	1 079.5	23 263.9	-22 184.5
შვედეთი	914.2	37 835.5	-36 921.3
ჩეხეთი	23 942.3	192 592.3	-168 650.0
ხორვატია	599.6	17 247.5	-16 647.9
დსთ-ის ქვეყნები	4 142 392.5	2 939 414.3	1 202 978.1
აზერბაიჯანი	664 367.2	515 736.1	148 631.2
ბელარუსი	34 156.1	130 391.9	-96 235.7
თურქმენეთი	19 462.6	55 017.0	-35 554.4
მოლდოვა	11 885.9	17 744.9	-5 859.0

საქართველოს სტატისტიკის ეროვნული სამსახური

19.12.2024

	ექსპორტი (FOB)	იმპორტი (CIF)	სალდო
რუსეთი	633 922.1	1 635 491.4	-1 001 569.3
სომხეთი	563 890.0	215 003.5	348 886.5
ტაჯიკეთი	31 083.0	336.1	30 746.9
უზბეკეთი	126 526.7	83 060.7	43 466.0
უკრაინა	95 604.9	224 111.9	-128 507.0
ყაზახეთი	795 424.5	58 032.2	737 392.2
ყირგიზეთი	1 166 069.4	4 488.6	1 161 580.8
დანარჩენი ქვეყნები	1 358 141.6	8 154 742.6	-6 796 601.0
ავსტრალია	2 206.6	1 133.4	1 073.2
ავღანეთი	677.0	3.7	673.3
ალბანეთი	557.4	1 082.4	-525.1
ალჟირი	6 704.9	28.9	6 676.0
ანგოლა	804.3	-	804.3
ანდორა	-	30.6	-30.6
არაბთა გაერთიანებული საამიროები	39 006.1	290 361.5	-251 355.4
არგენტინა	1 251.4	24 079.7	-22 828.2
აშშ	137 303.1	1 828 500.6	-1 691 197.5
ახალი ზელანდია	214.4	1 871.3	-1 656.9
ბანგლადეში	7.5	2 660.3	-2 652.9
ბაჰამები	-	11.9	-11.9
ბაჰრეინი	358.2	325.1	33.1
ბელიზი	-	32.4	-32.4
ბენინი	38.0	105.0	-67.0
ბერმუდა	-	1 493.7	-1 493.7
ბოსნია და ჰერცეგოვინა	405.0	364.7	40.3
ბრაზილია	1 859.8	97 679.5	-95 819.7
ბურკინა-ფასო	99.1	-	99.1
ბურუნდი	6.8	-	6.8
ბუტანი	110.4	-	110.4
გაბონი	-	13 546.1	-13 546.1
გაერთიანებული სამეფო	16 103.3	143 076.0	-126 972.7
განა	5 175.7	22.5	5 153.2
გვინეა	-	139.5	-139.5
გრენადა	-	17.1	-17.1
დომინიკა	-	10.3	-10.3
ეგვიპტე	28 659.2	51 594.4	-22 935.2
ეთიოპია	-	321.0	-321.0
ეკვატორი	-	36 568.1	-36 568.1
ერაყი	40 648.2	35 676.4	4 971.8
ვენესუელა	179.2	-	179.2

საქართველოს სტატისტიკის ეროვნული სამსახური

19.12.2024

	ექსპორტი (FOB)	იმპორტი (CIF)	სალდო
ვიეტნამი	1 205.3	44 389.2	-43 183.9
ზიმბაბვე	-	1.3	-1.3
თურქეთი	438 303.9	2 500 947.4	-2 062 643.5
იაპონია	4 108.4	486 271.0	-482 162.5
ინდოეთი	24 141.3	95 445.1	-71 303.8
ინდონეზია	522.0	15 362.7	-14 840.7
იორდანია	4 405.2	551.5	3 853.7
ირანი	32 668.4	264 770.8	-232 102.4
ისლანდია	4.5	4 119.1	-4 114.6
ისრაელი	33 131.2	17 299.4	15 831.8
კაიმანის კუნძულები	9.1	-	9.1
კამბოჯა	371.1	107.4	263.8
კანადა	5 740.6	44 570.9	-38 830.4
კენია	404.7	1 171.8	-767.1
კოლუმბია	3 480.6	663.8	2 816.8
კონგო	171.1	-	171.1
კორეა, რესპუბლიკა	6 419.2	111 050.9	-104 631.7
კოსტა-რიკა	200.2	160.9	39.3
კოტ-დივუარი	100.1	-	100.1
კუბა	-	564.1	-564.1
ლაოსი	62.1	-	62.1
ლიბანი	3 789.7	768.9	3 020.8
ლიბერია	109.1	-	109.1
ლიბია	1 981.2	3 430.4	-1 449.2
ლიხტენშტაინი	309.4	474.4	-164.9
მადაგასკარი	66.8	-	66.8
მავრიტანია	3 591.6	-	3 591.6
მალავი	-	1 177.4	-1 177.4
მალაიზია	847.6	10 634.8	-9 787.1
მალდივები	195.2	-	195.2
მალი	124.2	-	124.2
მაროკო	3 018.0	2 909.7	108.3
მარშალის კუნძულები	-	24.9	-24.9
მექსიკა	528.0	2 984.5	-2 456.6
მონაკო	31.3	107.0	-75.7
მონტენეგრო	158.8	344.1	-185.3
მონღოლეთი	3 925.7	-	3 925.7
ნამიბია	8 922.9	-	8 922.9
ნეპალი	0.4	22.2	-21.8
ნიგერი	-	15.9	-15.9

საქართველოს სტატისტიკის ეროვნული სამსახური

19.12.2024

	ექსპორტი (FOB)	იმპორტი (CIF)	საღდო
ნიგერია	77.4	141.3	-63.9
ნიკარაგუა	-	21.8	-21.8
ნორვეგია	3 270.9	11 448.6	-8 177.7
ომანი	425.9	1 819.8	-1 393.8
პაკისტანი	623.5	6 994.7	-6 371.1
პალესტინა	67.2	-	67.2
პანამა	31.9	5 003.9	-4 971.9
პარაგვაი	-	3 939.4	-3 939.4
პერუ	42 457.1	548.6	41 908.5
პურტო-რიკო	8.7	-	8.7
სამხრეთი აფრიკა	452.8	19 203.0	-18 750.3
სან-მარინო	-	1 002.0	-1 002.0
საუდების არაბეთი	31 533.9	5 211.7	26 322.2
სეიშელები	179.2	-	179.2
სენეგალი	84.4	2.2	82.2
სერბეთი	2 012.9	12 941.4	-10 928.5
სინგაპური	9 399.5	28 905.6	-19 506.0
სირია	731.8	563.0	168.8
სუდანი	359.7	-	359.7
ტაივანი, ჩინეთის პროვინცია	2 032.7	14 772.6	-12 739.8
ტაილანდი	945.0	17 855.1	-16 910.1
ტანზანია	2 792.5	51.1	2 741.5
ტოგო	120.5	-	120.5
ტუნისი	23.2	143.1	-120.0
უგანდა	448.1	5.0	443.1
ურუგვაი	63.6	4 713.6	-4 650.0
ფარერის კუნძულები	-	128.1	-128.1
ფილიპინები	1 567.8	214.6	1 353.2
ფიჯი	1.3	-	1.3
ქუვეითი	1 841.8	2.7	1 839.1
ყატარი	1 180.6	24 617.0	-23 436.4
შვეიცარია	103 000.9	143 850.7	-40 849.8
შრი-ლანკა	19.3	1 809.7	-1 790.5
ჩადი	7.7	23.0	-15.3
ჩილე	126.0	2 446.8	-2 320.8
ჩინეთი	280 184.6	1 486 920.2	-1 206 735.6
ჩრდილოეთ მაკედონია	720.8	1 615.3	-894.5
ჩრდილოეთ მარიანას კუნძულები	-	65.0	-65.0
ნმიდა საყდარი	-	45.8	-45.8

საქართველოს სტატისტიკის ეროვნული სამსახური





19.12.2024

ჯიბუტი	41.0	-	41.0
კონდურასი	143.5	-	143.5
პონ-კონგი	5 739.3	216 638.8	-210 899.5

*წინასწარი მონაცემები.

საქართველოს სტატისტიკის ეროვნული სამსახური

19.12.2024

- წყარო:**
-  სსიპ საქართველოს ფინანსთა სამინისტროს შემოსავლების სამსახური;
 -  სს „საქართველოს სახელმწიფო ელექტროსისტემა“;
 -  სს „ელექტროენერგეტიკული სისტემის კომერციული ოპერატორი“;
 -  შპს „საქართველოს გაზის ტრანსპორტირების კომპანია“.

გამოყენებული პირობითი აღნიშვნები:

- მოვლენა არ არსებობს;
- 0.0 მაჩვენებლის სიდიდე უმნიშვნელოა;
- * მონაცემები წინასწარია და ექვემდებარება დაზუსტებას ინფორმაციულ წყაროებში და მეთოდოლოგიაში შესაბამისი ცვლილებების შეტანის შემთხვევაში;
- ... მონაცემები კონფიდენციალურია.

შენიშვნა:

- ცალკეულ შემთხვევებში მცირე განსხვავება საბოლოო შედეგსა და შესაკრებთა ჯამს შორის აიხსნება მონაცემთა დამრგვალებით;
- ინფორმაცია არ მოიცავს გამარტივებული საბაჟო დეკლარაციების (ფორმა #4) მონაცემებს;
- ინფორმაცია არ მოიცავს არაორგანიზებულ ვაჭრობას; ასევე აფხაზეთის ავტონომიური რესპუბლიკისა და ცხინვალის რეგიონის ოკუპირებულ ტერიტორიებს;
- საერთაშორისო მეთოდოლოგიების შესაბამისად საგარეო ვაჭრობის სტატისტიკა და საბაჟო სტატისტიკა განსხვავებულად ახდენს სასაქონლო ნაკადების მოცვას. კერძოდ საგარეო ვაჭრობის სტატისტიკაში არ აისახება დროებითი დიპლომატიური სატრანზიტო და სხვა ანალოგიური სახის ტვირთები.

წინასწარი მონაცემების კორექტირება ხორციელდება საქსტატის მიერ შემუშავებული სტატისტიკური ინფორმაციის გადასინჯვის პოლიტიკის შესაბამისად (რეგულარული გადასინჯვის პრინციპის საფუძველზე) რესკონდენტების/ადმინისტრაციული წყაროების მიერ მონაცემების დაზუსტების შედეგად.

საკონტაქტო პირები:

ბადრი კვაჭაძე ტელ.: (+995 32) 236 72 10 (300).

E-mail: bkvachadze@geostat.ge

მარიამ ყაველაშვილი ტელ.: (+995 32) 236 72 10 (020)

E-mail: mkavelashvili@geostat.ge