

საქართველოს სტატისტიკის ეროვნული სამსახური

საქონლით საგარეო ვაჭრობა საქართველოში

2024 წელი (ექსპრეს მონაცემები)



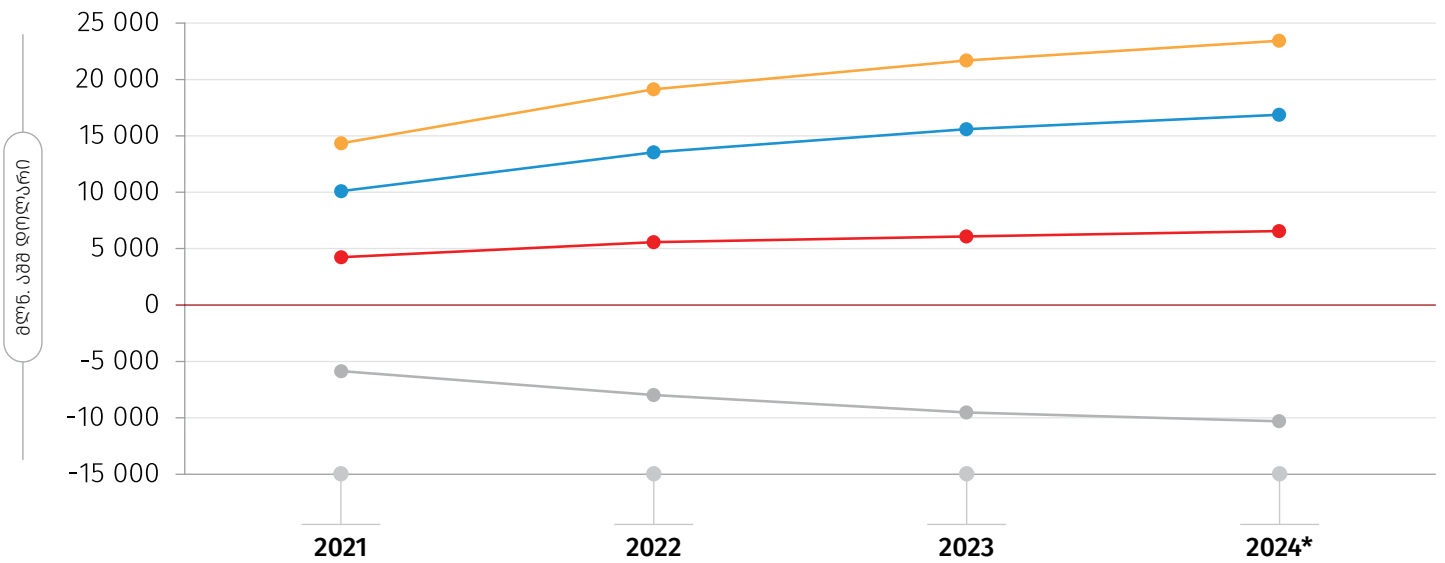
საქართველოს სტატისტიკის ეროვნული სამსახური

13.01.2025

საქართველოს საგარეო ვაჭრობა 2024 წელი (ექსპრეს მონაცემები)

2024 წელს საქართველოში საქონლით საგარეო სავაჭრო ბრუნვამ (არადეკლარირებული ვაჭრობის გარეშე) 23 429.0 მლნ. აშშ დოლარი შეადგინა, რაც წინა წლის მაჩვენებელზე 8.0 პროცენტით მეტია. აქედან, ექსპორტი 6 560.4 მლნ. აშშ დოლარი იყო (გაიზარდა 7.8 პროცენტით), ხოლო იმპორტი 16 868.7 მლნ. აშშ დოლარი (გაიზარდა 8.1 პროცენტით). უარყოფითმა სავაჭრო ბალანსმა 2024 წელს 10 308.3 მლნ. აშშ დოლარი შეადგინა, რაც საგარეო სავაჭრო ბრუნვის 44.0 პროცენტია.

საგარეო ვაჭრობის ტენდენციები საქართველოში 2021-2024 წლებში



*წინასწარი მონაცემები.

● ბრუნვა ● იმპორტი ● ექსპორტი ● სალდო

ქვემოთ მოცემული ცხრილი აჩვენებს ექსპორტ-იმპორტის, საგარეო სავაჭრო ბრუნვისა და სალდოს მდგომარეობას 2021-2024 წლებში.

საქართველოს სტატისტიკის ეროვნული სამსახური

13.01.2025

საქართველოს საგარეო ვაჭრობა 2021-2024 წლებში (მლნ. აშშ დოლარი)

წელი	თვე	ექსპორტი	იმპორტი	ბრუნვა	სალდო
2021	წელი	4 242.5	10 098.6	14 341.0	-5 856.1
	იანვარი	224.5	561.7	786.2	-337.3
	თებერვალი	267.7	648.8	916.5	-381.1
	მარტი	326.1	775.0	1 101.1	-448.9
	აპრილი	377.7	756.3	1 134.0	-378.6
	მაისი	340.0	770.2	1 110.2	-430.2
	ივნისი	350.6	863.7	1 214.3	-513.1
	ივლისი	386.3	882.1	1 268.4	-495.8
	აგვისტო	335.2	868.6	1 203.7	-533.4
	სექტემბერი	373.7	952.4	1 326.1	-578.7
	ოქტომბერი	410.9	936.2	1 347.1	-525.3
	ნოემბერი	430.4	1 033.2	1 463.6	-602.8
	დეკემბერი	419.5	1 050.3	1 469.8	-630.8
	2022	წელი	5 582.4	13 548.4	19 130.8
იანვარი		331.5	774.2	1 105.6	-442.7
თებერვალი		429.2	1 019.2	1 448.4	-590.0
მარტი		411.6	926.8	1 338.4	-515.3
აპრილი		415.2	986.0	1 401.2	-570.8
მაისი		521.3	1 180.5	1 701.8	-659.2
ივნისი		448.8	1 105.4	1 554.2	-656.6
ივლისი		533.2	1 172.1	1 705.3	-638.9
აგვისტო		473.1	1 262.8	1 735.9	-789.7
სექტემბერი		523.5	1 136.5	1 660.0	-612.9
ოქტომბერი		448.7	1 204.1	1 652.8	-755.4
ნოემბერი		490.7	1 311.1	1 801.8	-820.4
დეკემბერი		555.8	1 469.7	2 025.5	-913.9
2023		წელი	6 086.4	15 603.6	21 690.0
	იანვარი	459.0	1 115.7	1 574.7	-656.7
	თებერვალი	455.8	1 068.1	1 523.8	-612.3
	მარტი	546.7	1 377.8	1 924.5	-831.1
	აპრილი	500.1	1 224.4	1 724.5	-724.2
	მაისი	542.0	1 330.4	1 872.4	-788.4
	ივნისი	550.0	1 342.8	1 892.8	-792.8
	ივლისი	526.9	1 324.6	1 851.5	-797.7
	აგვისტო	493.2	1 411.4	1 904.6	-918.2
	სექტემბერი	526.0	1 382.0	1 908.1	-856.0
	ოქტომბერი	490.6	1 361.1	1 851.7	-870.5
	ნოემბერი	481.8	1 296.6	1 778.3	-814.8
	დეკემბერი	514.4	1 368.8	1 883.2	-854.5


საქართველოს სტატისტიკის ეროვნული სამსახური


13.01.2025


წელი	თვე	ექსპორტი	იმპორტი	ბრუნვა	საღარი
2024*	წელი	6 560.4	16 868.7	23 429.0	-10 308.3
	იანვარი	338.6	1 102.4	1 441.0	-763.8
	თებერვალი	464.7	1 181.5	1 646.2	-716.8
	მარტი	522.8	1 227.5	1 750.2	-704.7
	აპრილი	437.2	1 452.0	1 889.2	-1 014.8
	მაისი	501.3	1 413.0	1 914.3	-911.7
	ივნისი	580.8	1 359.8	1 940.6	-779.0
	ივლისი	684.0	1 567.2	2 251.2	-883.2
	აგვისტო	641.7	1 454.4	2 096.1	-812.7
	სექტემბერი	615.6	1 437.2	2 052.8	-821.6
	ოქტომბერი	681.7	1 544.0	2 225.7	-862.3
	ნოემბერი	542.5	1 480.1	2 022.6	-937.6
	დეკემბერი	549.4	1 649.6	2 199.0	-1 100.2


*წინასწარი მონაცემები.

საქართველოს საგარეო ვაჭრობის დეტალური მონაცემები გამოქვეყნდება მიმდინარე წლის 20 იანვარს.

წყარო:  სსიპ საქართველოს ფინანსთა სამინისტროს შემოსავლების სამსახური;

 სს „საქართველოს სახელმწიფო ელექტროსისტემა“;

 სს „ელექტროენერგეტიკული სისტემის კომერციული ოპერატორი“;

 შპს „საქართველოს გაზის ტრანსპორტირების კომპანია“.

შენიშვნა: ცალკეულ შემთხვევებში მცირე განსხვავება საბოლოო შედეგსა და შესაკრებთა ჯამს შორის აიხსნება მონაცემთა დამრგვალებით.

საკონტაქტო პირები:

ბადრი კვაჭაძე, ტელ.: (+995 32) 2 36 72 10 (300).

E-mail: bkvachadze@geostat.ge

მარიამ ყაველაშვილი, ტელ.: (+995 32) 2 36 72 10 (020).

E-mail: mkavelashvili@geostat.ge