

საქართველოს სტატისტიკის ეროვნული სამსახური

# საქონლით საბარეო ვაჭრობა საქართველოში

## 2025 წლის იანვარი (ექსპრეს მონაცემები)



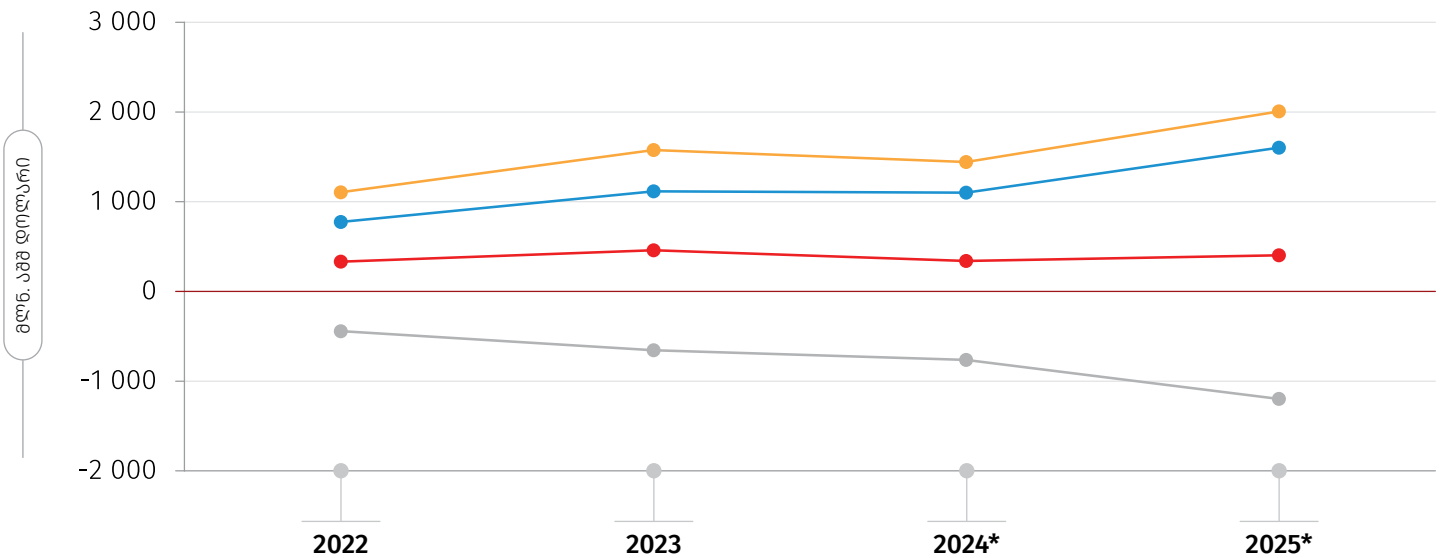
# საქართველოს სტატისტიკის ეროვნული სამსახური

13.02.2025

## საქართველოს საგარეო ვაჭრობა 2025 წლის იანვარი (ექსპრეს მონაცემები)

2025 წლის იანვარში საქართველოში საქონლით საგარეო სავაჭრო ბრუნვამ (არადეკლარირებული ვაჭრობის გარეშე) 2 006.3 მლნ. აშშ დოლარი შეადგინა, რაც წინა წლის შესაბამისი პერიოდის მაჩვენებელზე 39.2 პროცენტით მეტია. აქედან, ექსპორტი 403.8 მლნ. აშშ დოლარი იყო (გაიზარდა 19.3 პროცენტით), ხოლო იმპორტი 1 602.5 მლნ. აშშ დოლარი (გაიზარდა 45.4 პროცენტით). უარყოფითმა სავაჭრო ბალანსმა 2025 წლის იანვარში 1 198.7 მლნ. აშშ დოლარი შეადგინა, რაც საგარეო სავაჭრო ბრუნვის 59.7 პროცენტია.

### საგარეო ვაჭრობის ტენდენციები საქართველოში 2022-2025 წლების იანვარში



\*წინასწარი მონაცემები.

● ბრუნვა ● იმპორტი ● ექსპორტი ● სალდო

ქვემოთ მოცემული ცხრილი აჩვენებს ექსპორტ-იმპორტის, საგარეო სავაჭრო ბრუნვისა და სალდოს მდგომარეობას 2022-2025 წლებში.



## საქართველოს სტატისტიკის ეროვნული სამსახური

13.02.2025

საქართველოს საგარეო ვაჭრობა 2022-2025 წლებში (მლნ. აშშ დოლარი)

წელი	თვე	ექსპორტი	იმპორტი	ბრუნვა	სალდო
2022	<b>წელი</b>	<b>5 582.4</b>	<b>13 548.4</b>	<b>19 130.8</b>	<b>-7 965.9</b>
	იანვარი	331.5	774.2	1 105.6	-442.7
	თებერვალი	429.2	1 019.2	1 448.4	-590.0
	მარტი	411.6	926.8	1 338.4	-515.3
	აპრილი	415.2	986.0	1 401.2	-570.8
	მაისი	521.3	1 180.5	1 701.8	-659.2
	ივნისი	448.8	1 105.4	1 554.2	-656.6
	ივლისი	533.2	1 172.1	1 705.3	-638.9
	აგვისტო	473.1	1 262.8	1 735.9	-789.7
	სექტემბერი	523.5	1 136.5	1 660.0	-612.9
	ოქტომბერი	448.7	1 204.1	1 652.8	-755.4
	ნოემბერი	490.7	1 311.1	1 801.8	-820.4
	დეკემბერი	555.8	1 469.7	2 025.5	-913.9
2023	<b>წელი</b>	<b>6 086.4</b>	<b>15 603.6</b>	<b>21 690.0</b>	<b>-9 517.2</b>
	იანვარი	459.0	1 115.7	1 574.7	-656.7
	თებერვალი	455.8	1 068.1	1 523.8	-612.3
	მარტი	546.7	1 377.8	1 924.5	-831.1
	აპრილი	500.1	1 224.4	1 724.5	-724.2
	მაისი	542.0	1 330.4	1 872.4	-788.4
	ივნისი	550.0	1 342.8	1 892.8	-792.8
	ივლისი	526.9	1 324.6	1 851.5	-797.7
	აგვისტო	493.2	1 411.4	1 904.6	-918.2
	სექტემბერი	526.0	1 382.0	1 908.1	-856.0
	ოქტომბერი	490.6	1 361.1	1 851.7	-870.5
	ნოემბერი	481.8	1 296.6	1 778.3	-814.8
	დეკემბერი	514.4	1 368.8	1 883.2	-854.5
2024*	<b>წელი</b>	<b>6 560.4</b>	<b>16 924.3</b>	<b>23 484.7</b>	<b>-10 364.0</b>
	იანვარი	338.6	1 102.4	1 441.0	-763.8
	თებერვალი	464.7	1 181.6	1 646.3	-716.9
	მარტი	522.7	1 227.5	1 750.2	-704.8
	აპრილი	437.2	1 452.1	1 889.3	-1 014.9
	მაისი	501.3	1 413.1	1 914.4	-911.8
	ივნისი	580.8	1 359.9	1 940.8	-779.1
	ივლისი	684.0	1 567.4	2 251.4	-883.4
	აგვისტო	641.7	1 455.1	2 096.8	-813.4
	სექტემბერი	615.6	1 440.2	2 055.8	-824.6
	ოქტომბერი	681.7	1 548.2	2 229.9	-866.5
	ნოემბერი	542.5	1 504.6	2 047.1	-962.0
	დეკემბერი	549.4	1 672.2	2 221.7	-1 122.8





## საქართველოს სტატისტიკის ეროვნული სამსახური

13.02.2025

წელი	თვე	ექსპორტი	იმპორტი	ბრუნვა	სალდო
2025*	წელი	403.8	1 602.5	2 006.3	-1 198.7
	იანვარი	403.8	1 602.5	2 006.3	-1 198.7

\*წინასწარი მონაცემები.

საქართველოს საგარეო ვაჭრობის დეტალური მონაცემები გამოქვეყნდება მიმდინარე წლის 19 თებერვალს.

- წყარო:**
-  სსიპ საქართველოს ფინანსთა სამინისტროს შემოსავლების სამსახური;
  -  სს „საქართველოს სახელმწიფო ელექტროსისტემა“;
  -  სს „ელექტროენერგეტიკული სისტემის კომერციული ოპერატორი“;
  -  შპს „საქართველოს გაზის ტრანსპორტირების კომპანია“.

**შენიშვნა:** ცალკეულ შემთხვევებში მცირე განსხვავება საბოლოო შედეგსა და შესაკრებთა ჯამს შორის აიხსნება მონაცემთა დამრგვალებით.

**საკონტაქტო პირები:**

ბადრი კვაჭაძე, ტელ.: (+995 32) 2 36 72 10 (300).

E-mail: [bkvachadze@geostat.ge](mailto:bkvachadze@geostat.ge)

მარიამ ყაველაშვილი, ტელ.: (+995 32) 2 36 72 10 (020).

E-mail: [mkavelashvili@geostat.ge](mailto:mkavelashvili@geostat.ge)