

საქართველოს სტატისტიკის ეროვნული სამსახური

საქართველოს სოფლის მეურნეობა 2024 (წინასწარი შედეგები მეცხოველეობის შესახებ)



საქართველოს სტატისტიკის ეროვნული სამსახური

17.02.2025

საქართველოს სოფლის მეურნეობა

2024 წელი და 2024 წლის IV კვარტალი

(წინასწარი მონაცემები მეცხოველეობის შესახებ)

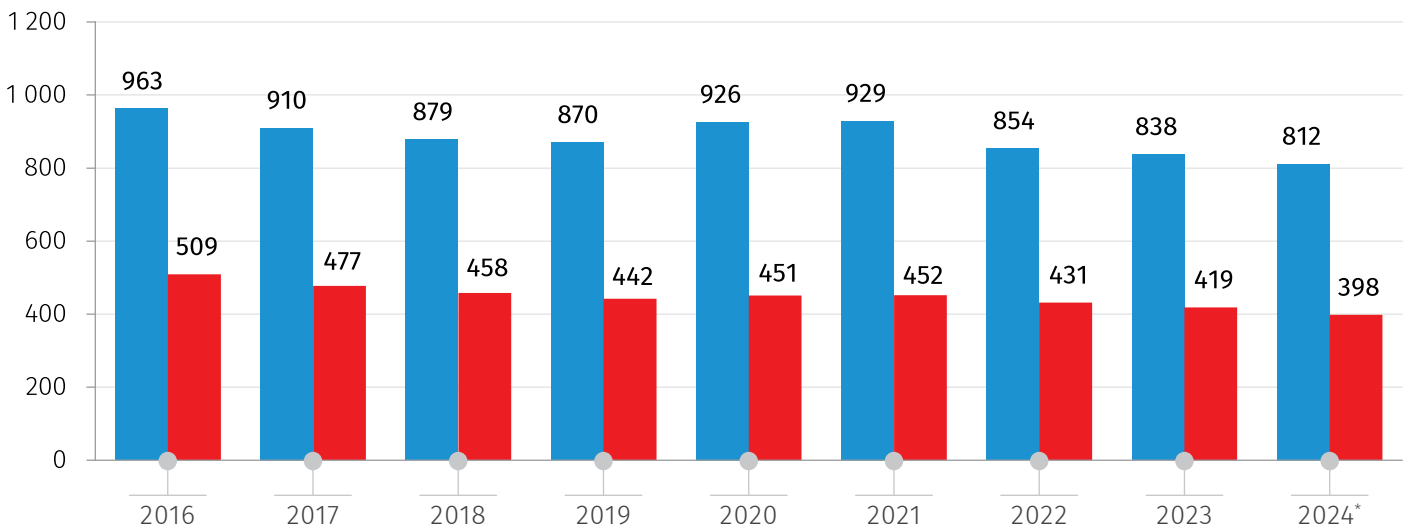
წინასწარი მონაცემებით, 2024 წლის ბოლოსათვის მსხვილფეხა რქოსანი პირუტყვის სულადობამ 811.5 ათასი სული შეადგინა, რაც წინა წლის მონაცემზე 3.1 პროცენტით ნაკლებია. აქედან ფურისა და ფურკამეჩის ჯამური რაოდენობა 397.8 ათასი სულით განისაზღვრა, რაც წინა წლის ანალოგიურ მაჩვენებელს 5.0 პროცენტით ჩამორჩება.

ღორის რაოდენობა 129.4 ათასი სული შეადგინა, რაც 8.6 პროცენტით ჩამორჩება წინა წლის შესაბამის მაჩვენებელს.

ფრინველის რაოდენობამ 7.9 მლნ. ფრთა შეადგინა, რაც 3.4 პროცენტით აღემატება წინა წლის ანალოგიურ მაჩვენებელს.

ქვემოთ მოცემულ დიაგრამებზე წარმოდგენილია მსხვილფეხა რქოსანი პირუტყვისა და ღორის სულადობა, აგრეთვე, ფრინველის რაოდენობა 2016-2024 წლების ბოლოს არსებული მდგომარეობით.

მსხვილფეხა რქოსანი პირუტყვის სულადობა 2016-2024 წლების ბოლოსათვის
(ათასი სული)



*წინასწარი მონაცემები.

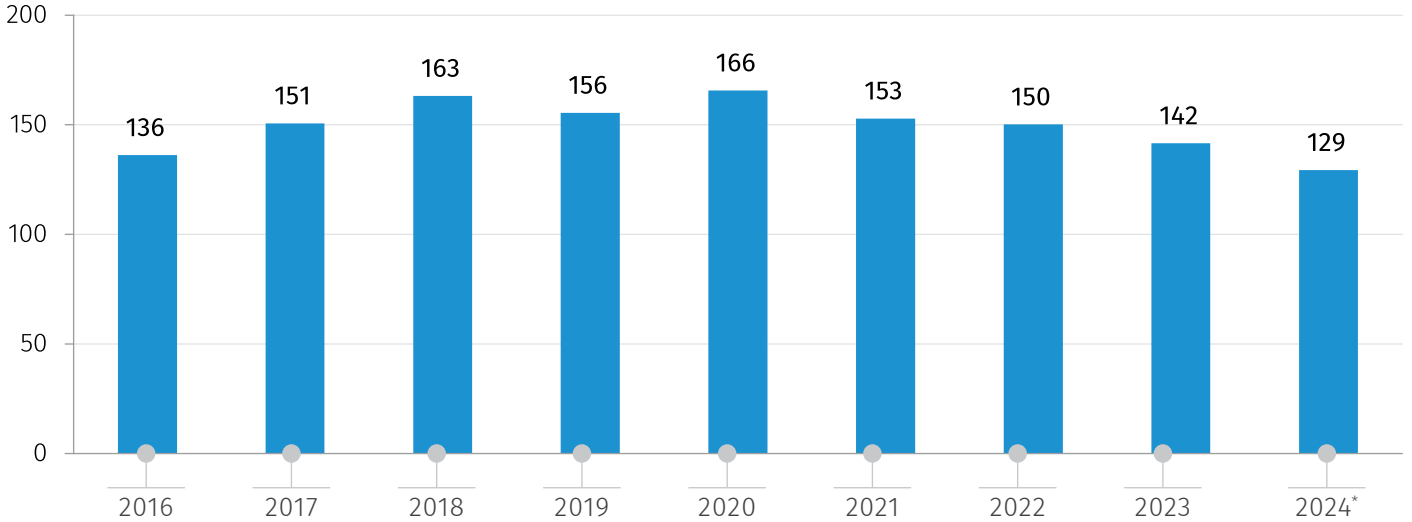
■ მსხვილფეხა რქოსანი პირუტყვი

■ მათ შორის ფური და ფურკამეჩი

საქართველოს სტატისტიკის ეროვნული სამსახური

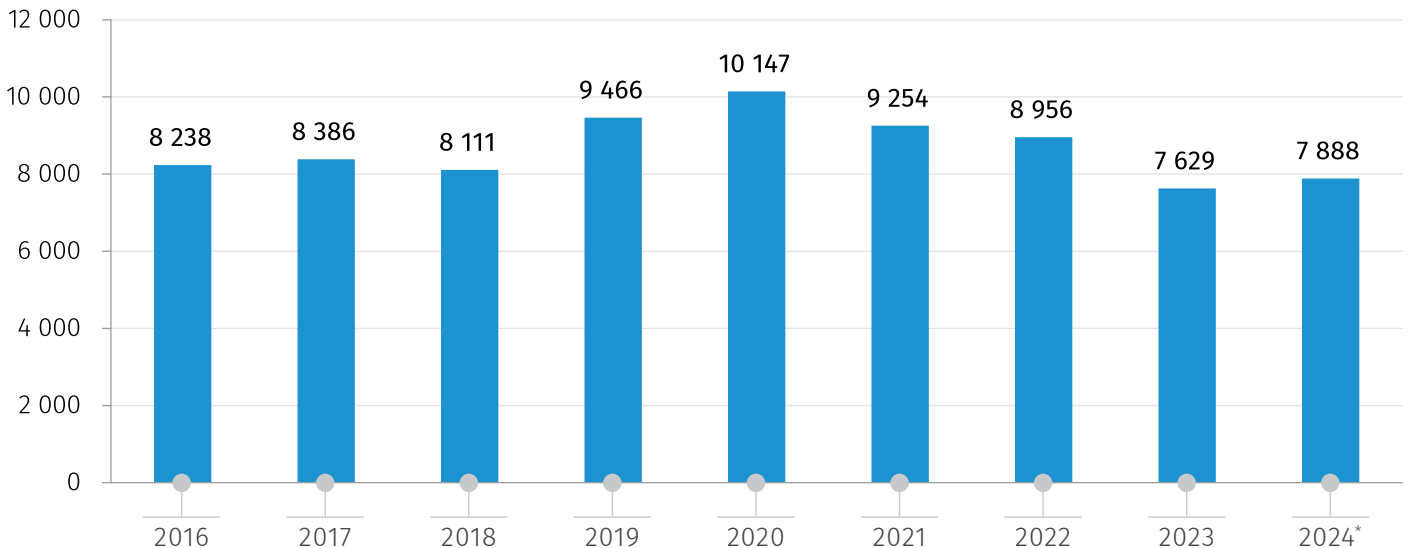
17.02.2025

ღორის სულადობა 2016-2024 წლების ბოლოსათვის (ათასი სული)



*წინასწარი მონაცემები.

ფრინველის რაოდენობა 2016-2024 წლების ბოლოსათვის (ათასი ფრთა)



*წინასწარი მონაცემები.

საქართველოს სტატისტიკის ეროვნული სამსახური

17.02.2025

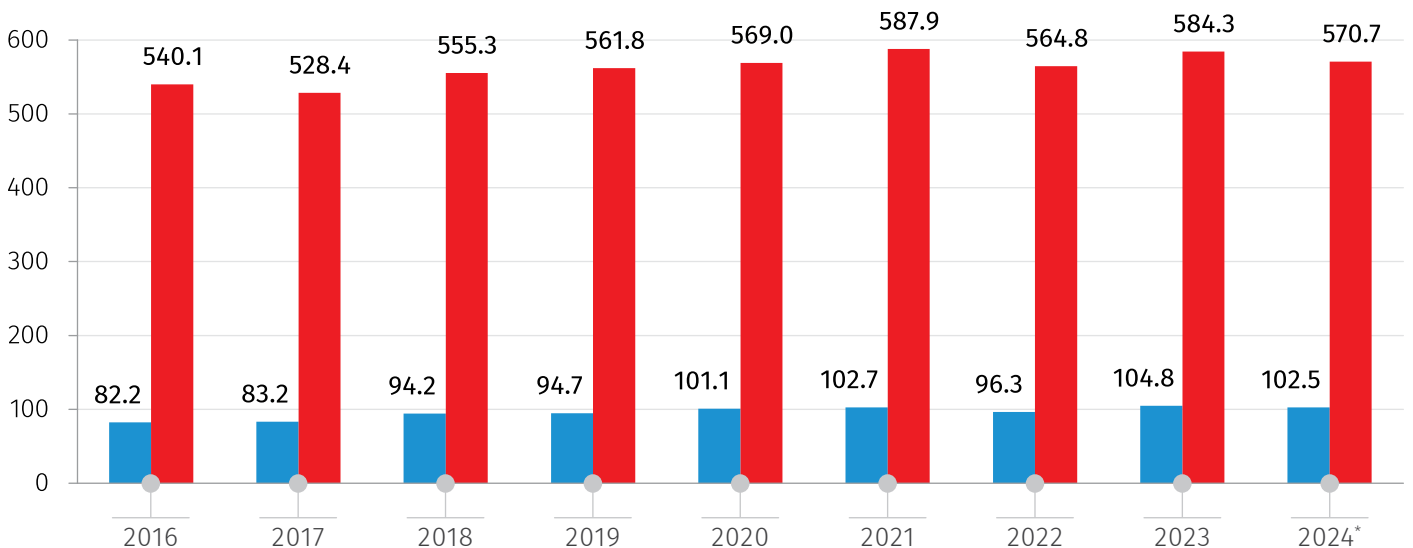
წინასწარი მონაცემებით, 2024 წლის IV კვარტალში რძის წარმოებამ 102.5 მილიონი ლიტრი შეადგინა, რაც წინა წლის ანალოგიურ მაჩვენებელზე 2.2 პროცენტით ნაკლებია. 2024 წლის რძის წარმოების წლიური მაჩვენებელი 570.7 მილიონი ლიტრით განისაზღვრა, რაც 2.3 პროცენტით ჩამორჩება 2023 წლის შესაბამის მაჩვენებელს.

2024 წლის IV კვარტალში ხორცის წარმოებამ 26.5 ათასი ტონა შეადგინა, რაც 2023 წლის შესაბამისი პერიოდის მაჩვენებელზე 7.1 პროცენტით მეტია. 2024 წელს ხორცის წლიურმა წარმოებამ 83.7 ათასი ტონა შეადგინა, რაც წინა წლის მაჩვენებელს 6.3 პროცენტით აღემატება.

2024 წლის IV კვარტალში კვერცხის წარმოება 169.1 მილიონი ცალი იყო, რაც წინა წლის ანალოგიურ მაჩვენებელზე 4.3 პროცენტით მეტია. 2024 წელს კვერცხის წლიურმა წარმოებამ 653.4 მილიონი ცალი შეადგინა, რაც 2023 წელთან შედარებით 0.04 პროცენტით მეტია.

ქვემოთ მოცემულ დიაგრამებზე წარმოდგენილია 2016-2024 წლებში წარმოებული მეცხოველეობის პროდუქტების დინამიკა.

რძის წარმოება 2016-2024 წლებში
(მლნ. ლიტრი)



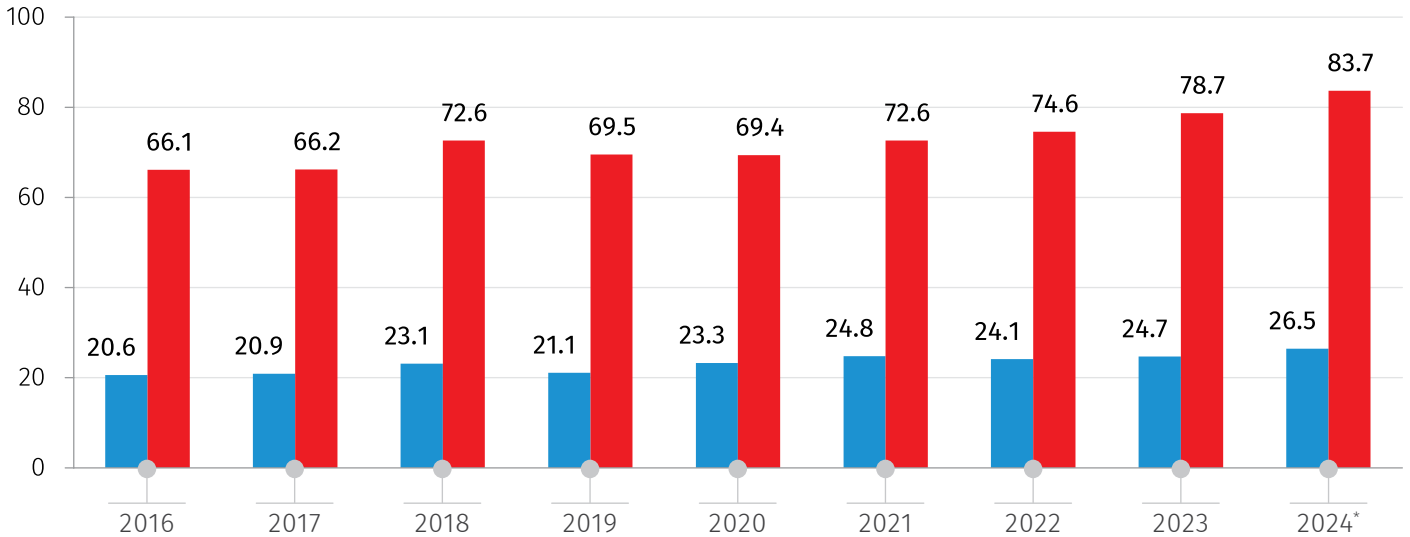
*წინასწარი მონაცემები.

■ IV კვარტალი ■ წელი

საქართველოს სტატისტიკის ეროვნული სამსახური

17.02.2025

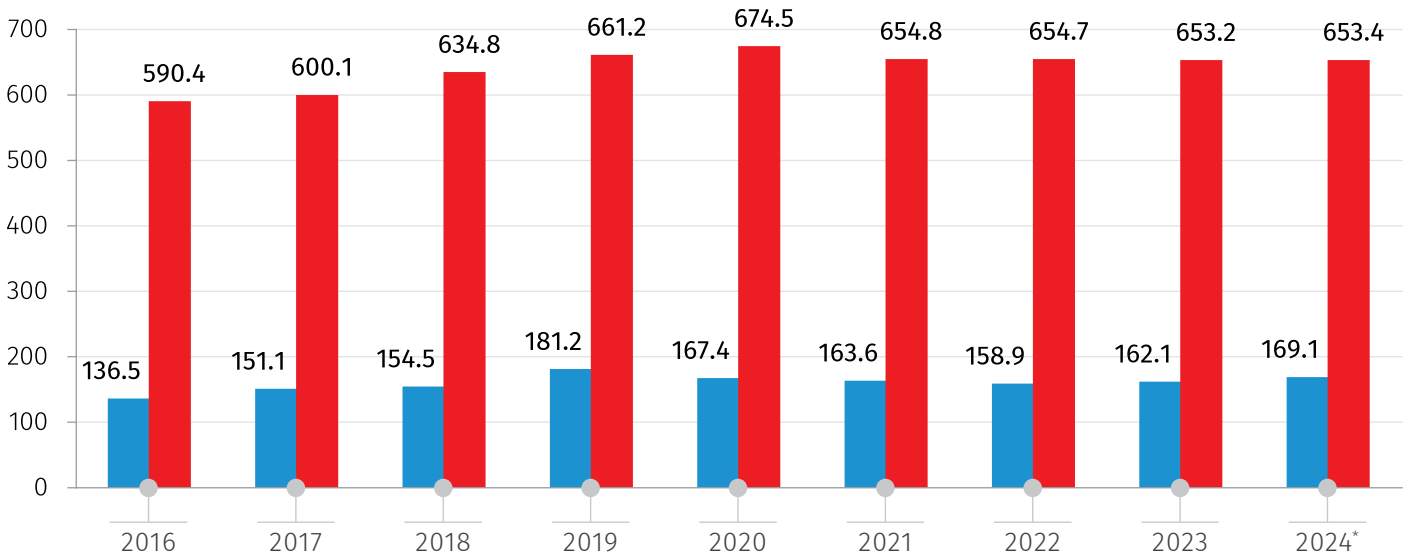
სორცის წარმოება 2016-2024 წლებში (ათასი ტონა)



*წინასწარი მონაცემები.

■ IV კვარტალი ■ წელი

კვირცხის წარმოება 2016-2024 წლებში (მლნ. ტალი)



*წინასწარი მონაცემები.

■ IV კვარტალი ■ წელი

საქართველოს სტატისტიკის ეროვნული სამსახური

17.02.2025

ქვემოთ მოცემულ ცხრილებში დეტალურად არის წარმოდგენილი 2023-2024 წლების მაჩვენებლები ქვეყანაში არსებული პირუტყვისა და ფრინველის სულადობის, ცოცხალი პირუტყვისა და ფრინველის ექსპორტ-იმპორტის, ასევე, მეცხოველეობის პროდუქტების წარმოების შესახებ, კვარტალურ ქრილში.

პირუტყვისა და ფრინველის სულადობა 2023-2024 წლებში პერიოდის ბოლოსათვის (ათასი სული)

	2023				2024*			
	I კვ.	II კვ.	III კვ.	IV კვ.	I კვ.	II კვ.	III კვ.	IV კვ.
მსხვილფეხა რქოსანი პირუტყვი	918.4	919.2	859.3	837.7	905.2	887.6	848.0	811.5
მათ შორის ფური და ფურკამეჩი	432.1	431.9	423.7	418.7	414.0	410.7	401.8	397.8
ღორი	166.6	178.6	189.7	141.6	155.4	198.1	213.6	129.4
ფრინველი (ათასი ფრთა)	8 821.6	10 774.9	9 565.3	7 629.3	7 658.5	10 392.0	9 406.4	7 888.1

*წინასწარი მონაცემები.

ცოცხალი პირუტყვისა და ფრინველის ექსპორტი 2023-2024 წლებში (ათასი სული)

	2023					2024*				
	I კვ.	II კვ.	III კვ.	IV კვ.	წელი	I კვ.	II კვ.	III კვ.	IV კვ.	წელი
მსხვილფეხა რქოსანი პირუტყვი	19.6	44.8	61.8	47.3	173.4	7.1	22.0	46.7	29.1	104.9
ღორი	0.1	0.1	0.0	0.0	0.2	0.0	0.0	0.0	0.0	0.0
ფრინველი (ათასი ფრთა)	3 472.7	3 937.7	3 226.9	4 687.2	15 324.6	2 146.6	3 048.1	1 530.3	1 652.2	8 377.2

*წინასწარი მონაცემები.

საქართველოს სტატისტიკის ეროვნული სამსახური

17.02.2025

ცოცხალი პირუტყვისა და ფრინველის იმპორტი 2023-2024 წლებში (ათასი სული)

	2023					2024*				
	I კვ.	II კვ.	III კვ.	IV კვ.	წელი	I კვ.	II კვ.	III კვ.	IV კვ.	წელი
მსხვილფეხა რქოსანი პირუტყვი	0.9	3.5	9.9	27.2	41.4	7.5	4.9	5.8	6.8	24.9
ღორი	28.3	36.0	44.9	48.2	157.5	34.9	38.3	51.7	58.0	183.0
ფრინველი (ათასი ფრთა)	2 431.5	2 455.3	2 151.5	2 502.1	9 540.4	1 869.3	2 304.6	1 526.6	2 328.7	8 029.2

*წინასწარი მონაცემები.

მეცხოველეობის პროდუქტების წარმოება 2023-2024 წლებში

	2023					2024*				
	I კვ.	II კვ.	III კვ.	IV კვ.	წელი	I კვ.	II კვ.	III კვ.	IV კვ.	წელი
ხორცი (ათასი ტონა)	18.5	17.1	18.4	24.7	78.7	18.7	19.0	19.5	26.5	83.7
რძე (მლნ. ლიტრი)	105.3	202.0	172.2	104.8	584.3	112.3	184.1	171.8	102.5	570.7
კვერცხი (მლნ. ცალი)	166.8	170.5	153.7	162.1	653.2	168.3	162.9	153.1	169.1	653.4

*წინასწარი მონაცემები.

წყარო: საქართველოს სტატისტიკის ეროვნული სამსახური.

შენიშვნა: ცალკეულ შემთხვევებში მცირე განსხვავება საბოლოო შედეგსა და შესაკრებთა ჯამს შორის აიხსნება მონაცემთა დამრგვალებით.

გამოყენებული პირობითი აღნიშვნა:

- მოვლენა არ არსებობს.

2024 წლის საბოლოო მონაცემები ხელმისაწვდომი იქნება 2025 წლის 16 ივნისს.

საკონტაქტო პირები:

გიორგი სანაძე, ტელ: (+995 32) 236 72 10 (500), E-mail: gsanadze@geostat.ge

მარიამ ყაველაშვილი, ტელ: (+995 32) 236 72 10 (020), E-mail: mkavelashvili@geostat.ge