

## საქართველოს სტატისტიკის ეროვნული სამსახური

19.02.2025

დანართი №1

### საქართველოს საგარეო ვაჭრობა ქვეყნების მიხედვით 2025\* წლის იანვარში (ათასი აშშ დოლარი)

	ექსპორტი (FOB)	იმპორტი (CIF)	სალდო
<b>საგარეო ვაჭრობა - სულ</b>	<b>403 853.1</b>	<b>1 604 226.4</b>	<b>-1 200 373.3</b>
მათ შორის:			
<b>ევროკავშირის ქვეყნები</b>	<b>53 289.7</b>	<b>261 660.6</b>	<b>-208 371.0</b>
ავსტრია	294.5	4 507.6	-4 213.1
ბელგია	165.7	11 332.2	-11 166.5
ბულგარეთი	11 479.1	23 040.7	-11 561.6
გერმანია	5 464.5	62 622.6	-57 158.0
დანია	237.9	2 706.5	-2 468.6
ესპანეთი	1 346.2	14 734.4	-13 388.2
ესტონეთი	464.7	748.9	-284.2
ირლანდია	63.2	442.5	-379.3
იტალია	6 882.0	22 292.5	-15 410.5
კვიპროსი	130.8	1 658.6	-1 527.8
ლატვია	706.8	3 266.4	-2 559.6
ლიეტუვა (ლიტვა)	1 872.0	5 463.2	-3 591.2
ლუქსემბურგი	-	64.4	-64.4
მალტა	-	669.2	-669.2
ნიდერლანდები	8 584.5	20 544.0	-11 959.5
პოლონეთი	4 801.5	12 030.6	-7 229.1
პორტუგალია	179.7	996.3	-816.6
რუმინეთი	1 558.3	21 386.2	-19 827.9
საბერძნეთი	1 376.3	3 753.2	-2 376.8
საფრანგეთი	4 628.0	20 363.7	-15 735.7
სლოვაკეთი	899.0	1 253.2	-354.2
სლოვენია	3.6	2 925.9	-2 922.4
უნგრეთი	166.7	7 144.5	-6 977.9
ფინეთი	113.8	1 870.2	-1 756.3
შვედეთი	71.8	1 715.9	-1 644.1
ჩეხეთი	1 771.1	12 801.0	-11 029.9
ხორვატია	27.9	1 326.3	-1 298.4
<b>დსთ-ის ქვეყნები</b>	<b>259 116.1</b>	<b>282 792.2</b>	<b>-23 676.1</b>
აზერბაიჯანი	46 240.1	62 728.7	-16 488.6
ბელარუსი	864.4	6 372.8	-5 508.5
თურქმენეთი	290.1	1 441.2	-1 151.1
მოლდოვა	753.3	334.9	418.4

## საქართველოს სტატისტიკის ეროვნული სამსახური

19.02.2025

	ექსპორტი (FOB)	იმპორტი (CIF)	სალდო
რუსეთი	34 033.3	169 229.8	-135 196.5
სომხეთი	36 414.9	13 979.0	22 435.8
ტაჯიკეთი	3 545.0	-	3 545.0
უზბეკეთი	10 535.8	7 982.9	2 552.9
უკრაინა	6 385.5	16 573.0	-10 187.4
ყაზახეთი	45 180.7	3 983.1	41 197.6
ყირგიზეთი	74 873.0	166.8	74 706.2
<b>დანარჩენი ქვეყნები</b>	<b>91 447.4</b>	<b>1 059 773.6</b>	<b>-968 326.2</b>
ავსტრალია	149.2	15.8	133.4
ავღანეთი	73.8	-	73.8
ალბანეთი	77.5	-	77.5
არაბთა გაერთიანებული საამიროები	2 498.4	21 743.2	-19 244.9
არგენტინა	63.7	366.5	-302.9
აშშ	4 382.0	357 322.6	-352 940.6
ახალი ზელანდია	-	299.5	-299.5
ბანგლადეში	-	210.2	-210.2
ბაჰამები	-	15.8	-15.8
ბოსნია და ჰერცეგოვინა	-	45.1	-45.1
ბრაზილია	-	6 888.8	-6 888.8
ბუტანი	43.3	-	43.3
გაბონი	-	2 696.3	-2 696.3
გაერთიანებული სამეფო	275.9	266 917.6	-266 641.8
განა	1 137.9	-	1 137.9
ეგვიპტე	382.1	4 011.0	-3 628.9
ეთიოპია	-	34.6	-34.6
ეკვადორი	-	3 906.8	-3 906.8
ერაყი	4 770.7	1 773.0	2 997.7
ვიეტნამი	116.2	5 248.0	-5 131.8
ვირჯინის კუნძულები ბრიტანეთი	-	580.5	-580.5
ზიმბაბვე	-	17.4	-17.4
თურქეთი	23 488.0	172 915.3	-149 427.3
იაპონია	188.3	22 677.1	-22 488.8
ინდოეთი	4 191.7	8 732.0	-4 540.3
ინდონეზია	-	1 214.0	-1 214.0
იორდანია	209.7	0.6	209.1
ირანი	1 892.1	21 472.3	-19 580.2
ისლანდია	-	517.3	-517.3
ისრაელი	3 518.8	3 404.4	114.4
კამბოჯა	0.6	-	0.6
კანადა	495.2	1 962.9	-1 467.7

## საქართველოს სტატისტიკის ეროვნული სამსახური

19.02.2025

	ექსპორტი (FOB)	იმპორტი (CIF)	სალდო
კენია	69.3	240.1	-170.8
კოლუმბია	0.8	-	0.8
კონგო	6 417.0	-	6 417.0
კონგო დემოკრატიული რესპუბლიკა	141.0	-	141.0
კორეა რესპუბლიკა	494.1	6 897.2	-6 403.1
ლიბანი	109.2	37.9	71.3
ლიბია	47.7	-	47.7
ლიხტენშტაინი	-	74.5	-74.5
მავრიტანია	813.1	-	813.1
მალავი	-	44.0	-44.0
მალაიზია	4.2	900.2	-896.0
მაროკო	282.2	92.9	189.3
მარშალის კუნძულები	-	18.7	-18.7
მექსიკა	178.5	60.0	118.5
მონტენეგრო	2.0	-	2.0
მონღოლეთი	443.2	-	443.2
ნამიბია	1 829.4	-	1 829.4
ნიგერია	-	0.7	-0.7
ნორვეგია	285.9	1 474.0	-1 188.2
ომანი	191.5	133.0	58.5
პაკისტანი	6.9	456.5	-449.5
პარაგვაი	254.1	857.1	-603.0
პერუ	1 350.5	194.2	1 156.3
სამხრეთი აფრიკა	-	4.5	-4.5
სან-მარინო	-	182.8	-182.8
საუდების არაბეთი	1 537.1	189.2	1 347.9
სერბეთი	-	586.4	-586.4
სინგაპური	276.8	906.9	-630.1
სირია	170.3	170.9	-0.6
ტაივანი ჩინეთის პროვინცია	-	1 178.0	-1 178.0
ტაილანდი	206.0	2 532.1	-2 326.1
ტანზანია	404.7	-	404.7
უგანდა	38.5	123.4	-84.9
ურუგვაი	-	848.8	-848.8
ფარერის კუნძულები	-	109.6	-109.6
ქუვეითი	15.9	-	15.9
ყატარი	20.2	518.7	-498.5
შვეიცარია	9 367.5	12 254.7	-2 887.2
შრი-ლანკა	-	337.1	-337.1
ჩილე	-	550.2	-550.2

## საქართველოს სტატისტიკის ეროვნული სამსახური





19.02.2025

	ექსპორტი (FOB)	იმპორტი (CIF)	საღდო
ჩინეთი	18 062.6	115 654.3	-97 591.8
ჩრდილოეთ მაკედონია	-	130.7	-130.7
ჰონ-კონგი	472.2	7 025.3	-6 553.2

\*წინასწარი მონაცემები.

## საქართველოს სტატისტიკის ეროვნული სამსახური

19.02.2025

- წყარო:**
-  სსიპ საქართველოს ფინანსთა სამინისტროს შემოსავლების სამსახური;
  -  სს „საქართველოს სახელმწიფო ელექტროსისტემა“;
  -  სს „ელექტროენერგეტიკული სისტემის კომერციული ოპერატორი“;
  -  შპს „საქართველოს გაზის ტრანსპორტირების კომპანია“.

გამოყენებული პირობითი აღნიშვნები:

- მოვლენა არ არსებობს;
- 0.0 მაჩვენებლის სიდიდე უმნიშვნელოა;
- \* მონაცემები წინასწარია და ექვემდებარება დაზუსტებას ინფორმაციულ წყაროებში და მეთოდოლოგიაში შესაბამისი ცვლილებების შეტანის შემთხვევაში;
- ... მონაცემები კონფიდენციალურია.

### შენიშვნა:

- ცალკეულ შემთხვევებში მცირე განსხვავება საბოლოო შედეგსა და შესაკრებთა ჯამს შორის აიხსნება მონაცემთა დამრგვალებით;
- ინფორმაცია არ მოიცავს გამარტივებული საბაჟო დეკლარაციების (ფორმა #4) მონაცემებს;
- ინფორმაცია არ მოიცავს არაორგანიზებულ ვაჭრობას; ასევე აფხაზეთის ავტონომიური რესპუბლიკისა და ცხინვალის რეგიონის ოკუპირებულ ტერიტორიებს;
- საერთაშორისო მეთოდოლოგიების შესაბამისად საგარეო ვაჭრობის სტატისტიკა და საბაჟო სტატისტიკა განსხვავებულად ახდენს სასაქონლო ნაკადების მოცვას. კერძოდ საგარეო ვაჭრობის სტატისტიკაში არ აისახება დროებითი დიპლომატიური სატრანზიტო და სხვა ანალოგიური სახის ტვირთები.

წინასწარი მონაცემების კორექტირება ხორციელდება საქსტატის მიერ შემუშავებული სტატისტიკური ინფორმაციის გადასინჯვის პოლიტიკის შესაბამისად (რეგულარული გადასინჯვის პრინციპის საფუძველზე) რესკონდენტების/ადმინისტრაციული წყაროების მიერ მონაცემების დაზუსტების შედეგად.

### საკონტაქტო პირები:

ბადრი კვაჭაძე ტელ.: (+995 32) 236 72 10 (300).

E-mail: [bkvachadze@geostat.ge](mailto:bkvachadze@geostat.ge)

მარიამ ყაველაშვილი ტელ.: (+995 32) 236 72 10 (020)

E-mail: [mkavelashvili@geostat.ge](mailto:mkavelashvili@geostat.ge)