



საქართველოს სტატისტიკის
ეროვნული სამსახური

საქმიანობის ანგარიში



2022

103 წარმო მონაცემები
წლიური გარანტირებული ინფორმაცია

შინაარსი

თავი I

კანონმდებლობა

3

თავი II

ორგანიზაციული სტრუქტურა და
საშტაბო განრიგი

19

თავი III

2022 წლის ბიუჯეტი

25

თავი IV

2022 წელს განხორციელებული
ცვლილებები

39

თავი V

საერთაშორისო თანამშრომლობა

91

თავი VI

გეგმები 2023 წლისთვის

105





საბოლოო მონაცემები სწორი უარსწყველიყოებინათვის!



კანონმდებლობა



თავი I

სსიპ საქართველოს სტატისტიკის ეროვნული სამსახური (საქსტატი) წარმოადგენს საქართველოს კანონმდებლობის შესაბამისად, სტატისტიკის წარმოებისა და სტატისტიკური ინფორმაციის გავრცელების მიზნით შექმნილ დაწესებულებას, რომელიც თავის პროფესიულ საქმიანობას ახორციელებს დამოუკიდებლად.

სამსახური შექმნილია და საქმიანობას წარმართავს „ოფიციალური სტატისტიკის შესახებ“ 2009 წლის 11 დეკემბრის საქართველოს კანონისა და მის საფუძველზე, 2013 წლის 31 დეკემბერს საქართველოს მთავრობის №406 დადგენილებით დამტკიცებული „საჯარო სამართლის იურიდიული პირის – საქართველოს სტატისტიკის ეროვნული სამსახურის დებულების“ შესაბამისად. სამსახური თავის საქმიანობაში ასევე ხელმძღვანელობს საქართველოს კონსტიტუციით, „საჯარო სამართლის იურიდიული პირის შესახებ“ საქართველოს კანონით, საქართველოს ზოგადი ადმინისტრაციული კოდექსით, ასევე სხვა ნორმატიული და კანონქვემდებარე აქტებით.

საქსტატი წარმოადგენს საქართველოს სტატისტიკური სისტემის მაკოორდინირებელ უწყებას. კანონის თანახმად, ის უზრუნველყოფს

ოფიციალური სტატისტიკის მწარმოებელ ორგანოებთან კოორდინირებულ მუშაობას, გასცემს რეკომენდაციებს სტატისტიკის წარმოებისთვის საჭირო სტატისტიკური სტანდარტებისა და მეთოდოლოგიების შესახებ, ახორციელებს სტატისტიკის წარმოების მიზნით ადმინისტრაციულ ორგანოებში არსებული ინფორმაციის გაცვლის კოორდინაციას და ხელს უწყობს დამტკიცებული სტატისტიკური სტანდარტებისა და საერთაშორისო მეთოდოლოგიების დანერგვას.

„ოფიციალური სტატისტიკის შესახებ“ საქართველოს კანონის მე-9 მუხლის შესაბამისად, საქსტატის აღმასრულებელ დირექტორს ევალება სტატისტიკური სამუშაოების პროგრამის შემუშავება და საქართველოს მთავრობისთვის დასამტკიცებლად წარდგენა. სტატისტიკური სამუშაოების პროგრამა მოიცავს წლის განმავლობაში შესასრულებელ სამუშაოთა ჩამონათვალს და შემსრულებლებს, გამოკვლევის პერიოდულობისა და გამოქვეყნების თარიღის მითითებით. სტატისტიკური სამუშაოების 2022 წლის პროგრამა დამტკიცებულია საქართველოს მთავრობის 2022 წლის 7 თებერვლის №222 განკარგულებით.

**საქართველოში ოფიციალური
სტატისტიკის წარმოება
ეფუძნება გაეროს ოფიციალური
სტატისტიკის ფუნდამენტურ
პრინციპებს**



მნიშვნელოვნობა, ობიექტურობა, საყოველთაო ხელმისაწვდომობა – ოფიციალური სტატისტიკა არის დემოკრატიული საზოგადოების საინფორმაციო სისტემის აუცილებელი ელემენტი, რომელიც ხელისუფლების ორგანოებს, ეკონომიკურ სუბიექტებსა და საზოგადოებას ქვეყნის სოციალური, ეკონომიკური, დემოგრაფიული და ბუნებრივი გარემოს მდგომარეობის ამსახველი სტატისტიკური მონაცემებით უზრუნველყოფს. ამ მიზნით და მოქალაქეთა მიერ საჯარო ინფორმაციაზე ხელმისაწვდომობის უფლების განხორციელების უზრუნველსაყოფად, ოფიციალური სტატისტიკის მწარმოებლები მიუკერძოებლად ამზადებენ და ავრცელებენ პრაქტიკული ღირებულების მქონე სტატისტიკურ მონაცემებს.

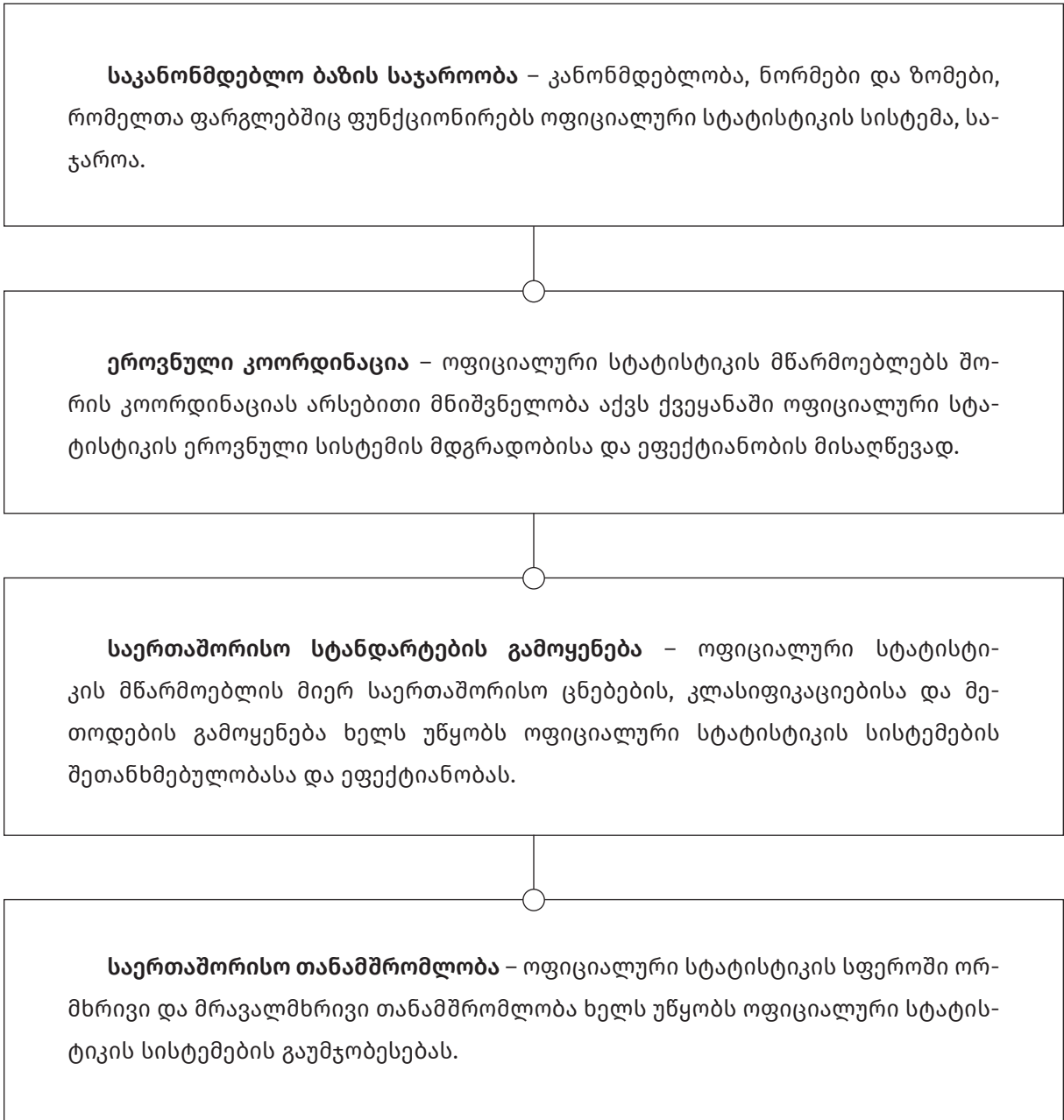
პროფესიული სტანდარტებისა და ეთიკის დაცვა – ოფიციალური სტატისტიკის სადმი ნდობის შესანარჩუნებლად, ოფიციალური სტატისტიკის მწარმოებლებმა სტატისტიკური მონაცემების შეგროვების, დამუშავების, შენახვისა და წარდგენის მეთოდებთან და პროცედურებთან დაკავშირებული გადაწყვეტილებები უნდა მიიღონ მხოლოდ პროფესიული მოსაზრებების შესაბამისად, მეცნიერული პრინციპებისა და პროფესიული ეთიკის გათვალისწინებით.

ანგარიშვალდებულება და გამჭვირვალობა – სტატისტიკური მონაცემების სწორი ინტერპრეტაციის ხელშეწყობისათვის, ოფიციალური სტატისტიკის მწარმოებლებმა ინფორმაცია უნდა წარადგინონ სტატისტიკურ წყაროებთან, მეთოდებთან და პროცედურებთან დაკავშირებული მეცნიერული სტანდარტების შესაბამისად.

სტატისტიკური მონაცემების მცდარი გამოყენების თავიდან აცილება – სტატისტიკური მონაცემების მცდარი ინტერპრეტაციის ან არასწორად გამოყენების შემთხვევაში, ოფიციალური სტატისტიკის მწარმოებლებს აქვთ მათი განმარტების უფლება.

სტატისტიკური წყაროს არსებობა – სტატისტიკური მიზნებისათვის მონაცემები შეიძლება შეგროვდეს ყველა სახის წყაროდან – სტატისტიკური გამოკვლევებიდან ან/და ადმინისტრაციულ ორგანოებში არსებული ინფორმაციიდან. სტატისტიკის მწარმოებელმა სტატისტიკური წყარო უნდა შეარჩიოს ხარისხის, დროულობის, დანახარჯებისა და რესპონდენტის დატვირთვის გათვალისწინებით.

კონფიდენციალურობა – ოფიციალური სტატისტიკის მწარმოებლების მიერ სტატისტიკური მიზნებისათვის შეგროვებული, ფიზიკური და იურიდიული პირების დამახასიათებელი მონაცემები მკაცრად კონფიდენციალურია და გამოიყენება მხოლოდ სტატისტიკური მიზნებისათვის.



„ოფიციალური სტატისტიკის შესახებ“ საქართველოს კანონისა და სტატისტიკურ სამუშაოთა პროგრამის საფუძველზე, საქსტატი უფლებამოსილია ადმინისტრაციული ორგანოებისაგან და სხვა

ფიზიკური და იურიდიული პირებისგან მოითხოვოს და მიიღოს თავისი ფუნქციების შესასრულებლად საჭირო ყველა სტატისტიკური და სხვა სახის ინფორმაცია (მათ შორის კონფიდენციალური).

საქსტატის საბჭო და საქსტატის მრჩეველთა საბჭო

„ოფიციალური სტატისტიკის შესახებ“ საქართველოს კანონი ითვალისწინებს საქსტატის საბჭოსა და საკონსულტაციო ორგანოს - მრჩეველთა საბჭოს არსებობას.



საქსტატის საბჭო

საქსტატის საბჭო შედგება შვიდი წევრისა და საბჭოს თავმჯდომარისაგან. საბჭოს სამი წევრი - საქართველოს ეროვნული ბანკის, საქართველოს ეკონომიკისა და მდგრადი განვითარების სამინისტროსა და საქართველოს ფინანსთა სამინისტროს წარმომადგენლები არიან. მათ კანდიდატურებს საქართველოს პრემიერ-მინისტრს დასამტკიცებლად წარუდგენენ შესაბამისი უწყებების ხელმძღვანელები. საბჭოს დანარჩენი ხუთი წევრი არ არის საჯარო მოსამსახურე. მათ თანამდებობაზე ნიშნავს საქართველოს პრემიერ-მინისტრი, საქართველოს პარლამენტის თანხმობით, „ოფიციალური სტატისტიკის შესახებ“ საქართველოს კანონით დადგენილი წესით.

საბჭოს საქმიანობის წესი და პირობები განსაზღვრულია საქსტატის საბჭოს 2013 წლის 26 დეკემბრის №17 დადგენილებით დამტკიცებული „საჯარო სამართლის იურიდიული პირის - საქართველოს სტატისტიკის ეროვნული სამსახურის საბჭოს დებულებით“.

საქსტატის საბჭოს ფუნქციებს მიეკუთვნება:

1. საქსტატისათვის სტატისტიკურ საქმიანობასთან დაკავშირებული შესაბამისი რეკომენდაციების წარდგენა;
2. სტატისტიკური სამუშაოების პროგრამის განხილვა და შესაბამისი რეკომენდაციების შემუშავება;
3. საქსტატის საქმიანობის ყოველწლიური ანგარიშის განხილვა და დამტკიცება;
4. სტატისტიკური საქმიანობისას გამოსაყენებელი სტატისტიკური სტანდარტების, კლასიფიკაციებისა და მეთოდოლოგიის განხილვა, რეკომენდაციების მომზადება და დამტკიცება ან საერთაშორისო სტანდარტების, კლასიფიკაციებისა და მეთოდოლოგიის აღიარება;
5. მოსახლეობის საყოველთაო აღწერის პროგრამასთან დაკავშირებით შესაბამისი რეკომენდაციების შემუშავება;
6. საქსტატის საშტატო განრიგისა და სახელფასო ფონდის განხილვა და დამტკიცება;
7. საქსტატის ბიუჯეტის პროექტის განხილვა და შესაბამისი რეკომენდაციების შემუშავება;
8. საბჭოს დებულების შემუშავება და დამტკიცება, რომლითაც უნდა განისაზღვროს საბჭოს მუშაობისა და გადაწყვეტილების მიღების პროცედურები;
9. ადმინისტრაციული სამართალდარღვევის ოქმის შედგენის შესახებ გადაწყვეტილების მიღება;
10. „ოფიციალური სტატისტიკის შესახებ“ საქართველოს კანონითა და საბჭოს დებულებით გათვალისწინებული სხვა საქმიანობა.

საქსტატის საბჭოს შემადგენლობა



გიორგია თოდრაძე

დაბადების თარიღი:

1980 წლის 13 ივლისი

2018 წლის მაისიდან საქსტატის აღმასრულებელი დირექტორი.

2002 წლიდან მუშაობს საქართველოს სტატისტიკის ეროვნულ სამსახურში სხვადასხვა თანამდებობებზე, 2010-2016 წლებში იყო ბიზნეს სტატისტიკის სამმართველოს უფროსი, ხოლო 2016 - 2018 წლებში აღმასრულებელი დირექტორის მოადგილე. 2017 წლის ნოემბრიდან არის გაეროს ევროპის ეკონომიკური კომისიის (UNECE) ბიზნეს სტატისტიკის ექსპერტთა ჯგუფის წევრი, ხოლო 2019 წლის მაისიდან, გაეროს სტატისტიკის კომისიის (UNSC) წევრი. 2020-2022 წლებში აირჩიეს გაეროს აზიისა და წყნარი ოკეანის ეკონომიკური და სოციალური კომისიის (UNESCAP) სტატისტიკის კომიტეტის ბიუროს თავმჯდომარედ.

გიორგია თოდრაძეს მიღებული აქვს უმაღლესი განათლება ეკონომიკის (სტატისტიკის), ასევე სამართალმცოდნეობის მიმართულებით. 2006 წლიდან ფლობს ეკონომიკის აკადემიური დოქტორის ხარისხს.

ფლობს ინგლისურ, გერმანულ და რუსულ ენებს.



ვახტანგ ცინცაძე

დაბადების თარიღი:

1986 წლის 28 იანვარი

2021 წლის ნოემბრიდან საქსტატის საბჭოს წევრი.

ვახტანგ ცინცაძეს აქვს როგორც კერძო სექტორში ასევე სახელმწიფო სექტორში მუშაობის მრავალწლიანი გამოცდილება. 2009 წლამდე იგი მუშაობდა საფინანსო სექტორში, ხოლო 2009-2022 წლებში მუშაობდა საქართველოს ეკონომიკისა და მდგრადი განვითარების სამინისტროში სხვადასხვა პოზიციებზე, 2022 წლიდან ვახტანგ ცინცაძე იკავებს ეკონომიკისა და მდგრადი განვითარების მინისტრის მოადგილის თანამდებობას. ვახტანგ ცინცაძე არის საქართველოს ტექნიკური უნივერსიტეტის ბიზნესის მართვის მაგისტრი და საქართველოს ტექნიკური უნივერსიტეტის სახელმწიფო მართვის დოქტორანტი. წარმატებით აქვს გავლილი ჯორჯ მარშალის ცენტრის „Leaders Program in Advanced Security Studies“ პროგრამა და საერთაშორისო სავალუტო ფონდის (IMF) არაერთი ეკონომიკური კურსი. იგი აქტიურად მონაწილეობდა მნიშვნელოვანი ეკონომიკური შინაარსის რეფორმების შემუშავების პროცესში, მათ შორის: საპენსიო რეფორმის (მეორე სვეტი) კონცეფციის შემუშავება და რეფორმის ეკონომიკური ეფექტების შეფასება/ანალიზი; საჯარო და კერძო თანამშრომლობის კონცეფციის და ჩარჩო კანონმდებლობის შემუშავება; გადახდისუნარიანობის რეფორმის ფარგლებში ჩარჩო კანონმდებლობის შემუშავება; ფინანსებზე ხელმისაწვდომობის მექანიზმების განვითარება - საკრედიტო საგარანტიო სქემის დიზაინის შემუშავება; ალტერნატიული დაფინანსების მექანიზმების განვითარება - ლიზინგის განვითარების კონცეფციის და ფაქტორინგის კანონმდებლობის შემუშავებაში მონაწილეობა და სხვა.

ფლობს ინგლისურ და რუსულ ენებს.

ფრიდონ ასლანიკაშვილი

დაბადების თარიღი:

1964 წლის 7 ივლისი



2011 წლის აპრილიდან საქსტატის საბჭოს წევრი.

1997 წლიდან მუშაობს საქართველოს ფინანსთა სამინისტროში სხვადასხვა თანამდებობებზე, 2017 წლის აპრილიდან არის მაკროეკონომიკური ანალიზის და ფისკალური პოლიტიკის დაგეგმვის დეპარტამენტის უფროსის მოადგილე. 2012-2017 წლებში იყო საერთაშორისო სავალუტო ფონდის (IMF) სახელმწიფო ფინანსების სტატისტიკის (GFSM 2014) მრჩეველთა საბჭოს წევრი. არის საქართველოს ფინანსთა სამინისტროს მაკროეკონომიკური პროგნოზირების მოდელის ავტორი. არის საქართველოს ეკონომიკის სამინისტროსთან არსებული კერძო სექტორის განვითარების ხელშეწყობის საკონსულტაციო საბჭოს წევრი.

ფრიდონ ასლანიკაშვილს მიღებული აქვს უმაღლესი განათლება საქართველოს ტექნიკურ უნივერსიტეტში, სპეციალობით ინჟინერ-მშენებელი.

ფლობს ინგლისურ და რუსულ ენებს.



არჩილ მესტვირიშვილი

დაბადების თარიღი:

1972 წლის 16 სექტემბერი

2010 წლის თებერვლიდან საქსტატის საბჭოს წევრი.

2009 წლის დეკემბრიდან – საქართველოს ეროვნული ბანკის საბჭოს წევრი. ვიცე-პრეზიდენტი.

1998-2000 წლებში მუშაობდა საქართველოს პარლამენტის საბიუჯეტო ოფისის წამყვან სპეციალისტად. 2002-2004 წლებში იყო საქართველოს ეროვნული ბანკის მაკროეკონომიკისა და მონეტარული პოლიტიკის დეპარტამენტის მკვლევარ-ეკონომისტი, შემდეგ მაკროეკონომიკურ გამოკვლევათა განყოფილების უფროსი. 2004 წელს საქართველოს პრეზიდენტის ადმინისტრაციის ეკონომიკური, ფულად-საკრედიტო და ფისკალური პოლიტიკის სამსახურის უფროსი. 2004-2005 წლებში მუშაობდა თბილისის მერიის ეკონომიკური პოლიტიკის სამსახურის უფროსად. 2005-2009 საქართველოს ეროვნული ბანკის მაკროეკონომიკისა და სტატისტიკის დეპარტამენტის უფროსი.

არჩილ მესტვირიშვილს მიღებული აქვს უმაღლესი განათლება ივანე ჯავახიშვილის სახელობის თბილისის სახელმწიფო უნივერსიტეტში, მათემატიკის სპეციალობით. 2002 წელს დაამთავრა „ტემპლის“ (აშშ) უნივერსიტეტი, ეკონომიკის ფაკულტეტი. ეკონომიკურ მეცნიერებათა მაგისტრი.

მარინე (მაია) მინდორაშვილი

დაბადების თარიღი:

1960 წლის 27 ივნისი



2018 წლის ივლისიდან საქსტატის საბჭოს წევრი.

1986 წლიდან მუშაობს ივანე ჯავახიშვილის სახელობის თბილისის სახელმწიფო უნივერსიტეტში სხვადასხვა თანამდებობაზე, 1988-1993 წლებში იყო სტატისტიკის კათედრის უფროსი მასწავლებელი, 1996-2006 წლებში ამავე კათედრის დოცენტი, ხოლო 2006 წლიდან ეკონომიკური და სოციალური სტატისტიკის კათედრის ასოცირებული პროფესორია. 2005-2009 წლებში მუშაობდა საქსტატში მეთოდოლოგიის, კოორდინაციისა და სტანდარტების სამმართველოს უფროსის მოადგილედ, ხოლო 2009-2010 წლებში - აღმასრულებელი დირექტორის აპარატში მრჩეველის თანამდებობაზე. 2016-2018 წლებში ივანე ჯავახიშვილის სახელობის თბილისის სახელმწიფო უნივერსიტეტის აკადემიური საბჭოს წევრია.

მარინე მინდორაშვილს მიღებული აქვს უმაღლესი განათლება ეკონომიკის (სტატისტიკის) მიმართულებით. 1988 წელს მიენიჭა ეკონომიკის აკადემიური დოქტორის ხარისხი.

ფლობს ინგლისურ და რუსულ ენებს.



სიმონ გელაშვილი

დაბადების თარიღი:

1954 წლის 15 ნოემბერი

2018 წლის ივლისიდან საქსტატის საბჭოს წევრი.

2006 წლის ივლისიდან ივანე ჯავახიშვილის სახელობის თბილისის სახელმწიფო უნივერსიტეტის ეკონომიკური და სოციალური სტატისტიკის კათედრის ხელმძღვანელი.

1978-1996 წლებში მუშაობდა საქართველოს ცენტრალურ სტატისტიკურ სამმართველოში (საქართველოს სტატისტიკის სახელმწიფო კომიტეტი) სხვადასხვა თანამდებობაზე (ეკონომისტის, სამმართველოს უფროსისა და თავმჯდომარის ეკონომიკური მრჩეველის პოზიციებზე). 1999-2001 წლებში იყო საქართველოს სტატისტიკის სახელმწიფო დეპარტამენტის სამეცნიერო-ინფორმაციული ცენტრის დირექტორი; 2000 წლის იანვრიდან ივანე ჯავახიშვილის სახელობის თბილისის სახელმწიფო უნივერსიტეტის სტატისტიკის კათედრის პროფესორია. 2001-2005 წლებში იყო საქართველოს სტატისტიკის სამეცნიერო-კვლევითი ინსტიტუტის დირექტორი; 2005-2012 წლებში საქართველოს ეროვნული ბანკის საბჭოს წევრი.

სიმონ გელაშვილს მიღებული აქვს უმაღლესი განათლება ივანე ჯავახიშვილის სახელობის უნივერსიტეტში, ეკონომიკის ფაკულტეტზე სტატისტიკის სპეციალობით, ასპირანტურა და დოქტორანტურა - ასევე თსუ-ში და მოსკოვის საფინანსო-ეკონომიკურ ინსტიტუტსა და პოტსდამის უნივერსიტეტში (გერმანია). 1988 წელს მოიპოვა ეკონომიკურ მეცნიერებათა კანდიდატის, ხოლო 1999 წელს ეკონომიკურ მეცნიერებათა დოქტორის ხარისხი.

დაჯილდოებულია ღირსების ორდენით და ივანე ჯავახიშვილის მედლით.

ფლობს გერმანულ და რუსულ ენებს.

საქსტატის მრჩეველთა საბჭო

„ოფიციალური სტატისტიკის შესახებ“ საქართველოს კანონი ასევე ითვალისწინებს საქსტატის საკონსულტაციო ორგანოს - საქსტატის მრჩეველთა საბჭოს ფუნქციონირებას, რომლის წევრებსაც (არანაკლებ 8), საქსტატის აღმასრულებელი დირექტორის უფლებამოსილების ვადით, თანამდებობაზე ნიშნავს და თანამდებობიდან ათავისუფლებს აღმასრულებელი დირექტორი, ხოლო წევრობის კანდიდატების შერჩევა ხორციელდება სტატისტიკის, სოციოლოგიის, დემოგრაფიის, ეკონომიკის, მათემატიკის ან მომიჯნავე დარგის სპეციალისტთა (პრაქტიკული ან მეცნიერული საქმიანობის გამოცდილების მქონე) შორის. დღეის მდგომარეობით მოქმედი მრჩეველთა საბჭო შედგება 14 წევრისაგან.

„ოფიციალური სტატისტიკის შესახებ“ საქართველოს კანონის თანახმად, მრჩეველთა საბჭოს ფუნქციებს მიეკუთვნება:

1. საქსტატისათვის სტატისტიკურ საქმიანობასთან დაკავშირებით კონსულტაციის განწევა და კომპეტენციის ფარგლებში რეკომენდაციების წარდგენა;
2. სტატისტიკური სამუშაოების პროგრამის პროექტის ანალიზი და რეკომენდაციების შემუშავება;
3. სტატისტიკურ საქმიანობაში გამოსაყენებელი სტატისტიკური სტანდარტებისა და მეთოდოლოგიის ანალიზი და საქსტატის საბჭოსათვის წინადადებების მომზადება;
4. სტატისტიკური მეთოდების განხილვა, სტატისტიკური მეთოდოლოგიის სრულყოფასთან დაკავშირებით საქსტატის საბჭოსთვის კონსულტაციის განწევა ან/და წინადადებების წარდგენა;
5. საქსტატის საქმიანობის ეფექტიანობის ზრდასთან დაკავშირებით წინადადებებისა და რეკომენდაციების მომზადება;
6. სტატისტიკური ინფორმაციის გავრცელებასთან დაკავშირებით რეკომენდაციების მომზადება;
7. სტატისტიკის დარგის განვითარებასთან დაკავშირებით წინადადებებისა და რეკომენდაციების მომზადება;
8. რესპონდენტებთან კომუნიკაციის მექანიზმებისა და მეთოდების შესახებ წინადადებებისა და რეკომენდაციების წარდგენა;
9. გამოუპასუხებლობის შემცირების ღონისძიებების შესახებ წინადადებებისა და რეკომენდაციების წარდგენა.

მრჩეველთა საბჭოს გადანყვეტილებებს აქვს სარეკომენდაციო ხასიათი.

მრჩეველთა საბჭოს წევრები არიან

გოგიტა თოდრაძე

დაბადების თარიღი:

1980 წლის 13 ივლისი

2018 წლის მაისიდან საქსტატის
აღმასრულებელი დირექტორი,
საბჭოს თავმჯდომარე

დავით ნარმანია

დაბადების თარიღი:

1979 წლის 7 მარტი

თსუ-ს პროფესორი, მენეჯმენტის და
ადმინისტრირების კათედრის გამგე,
სემეკის თავმჯდომარე

ზაზა ბროლაძე

დაბადების თარიღი:

1974 წლის 2 აპრილი

2017 წლიდან პოლიტიკისა და
მართვის კონსალტინგ ჯგუფის (PMCG)
გამგეობის წევრი

ზაზა ჟელიძე

დაბადების თარიღი:

1972 წლის 9 აპრილი

2015 წლიდან გაეროს სურსათის და
სოფლის მეურნეობის ორგანიზაციის (FAO)
კონსულტანტი სტატისტიკის მიმართულებით

თამარ საბედაშვილი

დაბადების თარიღი:

1978 წლის 18 იანვარი

2018 წლის ივლისიდან გაეროს
ქალთა ორგანიზაციის (UN Women)
წარმომადგენლის მოადგილე

ნინო აბესაძე

დაბადების თარიღი:

1965 წლის 24 თებერვალი

2006 წლის სექტემბრიდან ივანე ჯავახიშვილის
სახელობის თბილისის სახელმწიფო
უნივერსიტეტის ეკონომიკური და სოციალური
სტატისტიკის კათედრის ასოცირებული
პროფესორი

დემნა ძირკვაძე

დაბადების თარიღი:

1982 წლის 21 თებერვალი

2015 წლის ნოემბრიდან აშშ-ის
სოფლის მეურნეობის დეპარტამენტის
(სამინისტროს) წარმომადგენელი
საქართველოში

ლევან ვეფხვაძე

დაბადების თარიღი:
1974 წლის 4 ოქტომბერი

2019 წლიდან საქართველოს
ბიზნეს ასოციაციის აღმასრულებელი
დირექტორი

ლაშა ლაბაძე

დაბადების თარიღი:
1985 წლის 4 მაისი

2016 წლიდან საქართველოს
დამსაქმებელთა ასოციაციის
აღმასრულებელი დირექტორი

ლელა ბაქრაძე

დაბადების თარიღი:
1958 წლის 23 ნოემბერი

2014 წლის იანვრიდან გაეროს
მოსახლეობის ფონდის
(UNFPA) საქართველოს ოფისის
ხელმძღვანელი

მერი დაუშვილი

დაბადების თარიღი:
1975 წლის 19 თებერვალი

2019 წლის აპრილიდან მუშაობს
საქართველოს ფინანსთა სამინისტროს
შემოსავლების სამსახურში

იოსებ ბერიკაშვილი

დაბადების თარიღი:
1985 წლის 20 სექტემბერი

2018 წლის მარტიდან შპს
„კავკასიის უნივერსიტეტი“-ს
ეკონომიკის სკოლის დეკანი

ოთარ ანგურიძე

დაბადების თარიღი:
1985 წლის 23 დეკემბერი

2015 წლის თებერვლიდან თსუ-ს
ანალიზისა და პროგნოზირების
ცენტრის გამგეობის თავმჯდომარე

თამარ სულუსია

დაბადების თარიღი:
1968 წლის 1 იანვარი

2019 წლიდან არის თბილისის სახელმწიფო უნივერსიტეტის
ეკონომიკის საერთაშორისო სკოლისა (ISET) და ISET
კვლევითი ინსტიტუტის (ISET-PI) დირექტორი

„ოფიციალური სტატისტიკის შესახებ“ საქართველოს კანონის ახალი პროექტი

2018-2019 წლებში ევროსტატმა (Eurostat), ევროპის თავისუფალი ვაჭრობის ასოციაციამ (EFTA) და გაერთიანებული ერების ევროპის ეკონომიკურმა კომისიამ (UNECE) სტატისტიკის ეროვნული სისტემის გლობალური შეფასება განახორციელეს. გლობალური შეფასების მიზანს წარმოადგენს სტატისტიკის ეროვნული სისტემის ინსტიტუციური, ორგანიზაციული და ტექნიკური შესაძლებლობების ღრმა და ყოვლისმომცველი ანალიზი. გლობალური შეფასების რეკომენდაციები პირდაპირ ეხება საკანონმდებლო ნორმებს და ითხოვს კანონის არსობრივ ცვლილებებს. ამასთანავე, საქართველოსა და ევროკავშირის შორის ასოცირების შესახებ შეთანხმების 291-ე მუხლის შესაბამისად, საქართველომ აიღო ვალდებულება, სტატისტიკის სფეროში საქართველოს საქართველოში არსებული კანონმდებლობის, ევროკავშირის კანონმდებლობასთან ეტაპობრივად დაახლოების შესახებ.

ოფიციალური სტატისტიკის შესახებ კანონის ახალი რედაქციის შემუშავება გათვალისწინებული იყო საქართველოს მთავრობის 2019 წლის 29 ნოემბრის №585 დადგენილებით დამტკიცებული 2020-2023 წლების საქართველოს ოფიციალური სტატისტიკის ეროვნული სისტემის განვითარების სტრატეგიითაც.

აღნიშნულის საფუძველზე საქსტატმა, ევროკავშირის პროექტის „სტატისტიკა აღმოსავლეთ პარტნიორობის ფარგლებში“ მხარდაჭერით (STEP-Statistics Through Eastern Partnership), შეიმუშავა და საქართველოს მთავრობას წარუდგინა „ოფიციალური სტატისტიკის შესახებ“ საქართველოს კანონის პროექტი, რომელიც სრულ შესაბამისობაშია „ევროპის სტატისტიკის პრაქტიკის კოდექსთან“ და ოფიციალური სტატისტიკის შესახებ მოდელურ კანონთან (Genelic Law on Official Statistics).

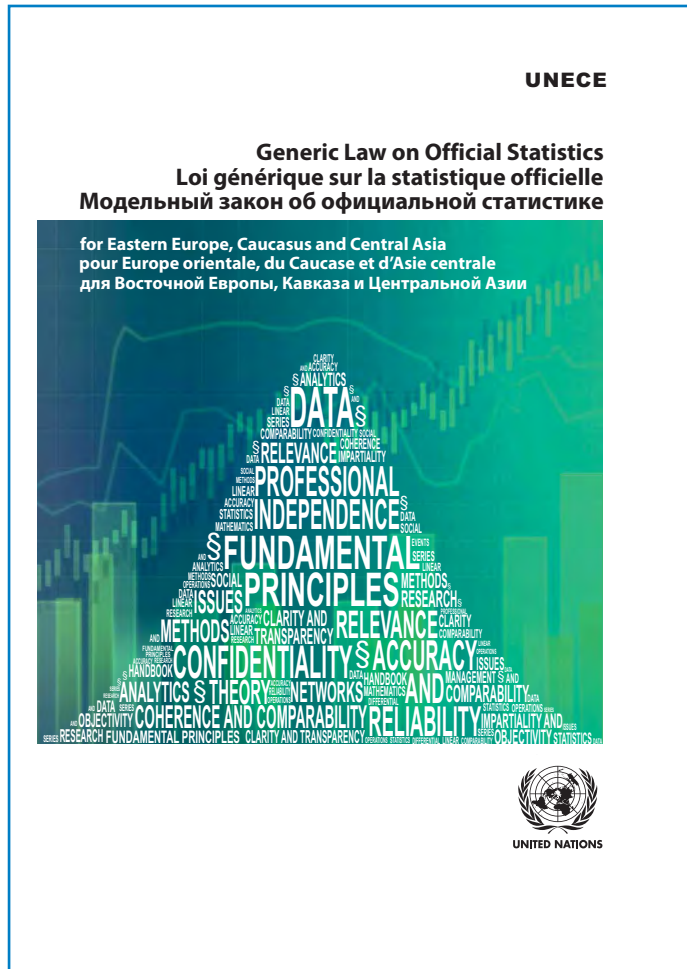
ახალ კანონპროექტში, მოქმედ კანონთან შედარებით, უფრო დეტალურად არის აღწერილი შემდეგი საკითხები:

- ოფიციალური სტატისტიკის განსაზღვრება და მისი გამიჯვნა ადმინისტრაციული მონაცემებისგან;
- ოფიციალური სტატისტიკის მწარმოებელ ორგანოთა განსაზღვრა და მათი როლის დადგენა;
- ოფიციალური სტატისტიკის მწარმოებელ ორგანოთა პროფესიული დამოუკიდებლობის პრინციპი;
- საქსტატის როლი და მნიშვნელობა სტატისტიკის ეროვნული სისტემის კოორდინირებაში;
- საქსტატის აღმასრულებელი დირექტორის არჩევის წესი და მისი უფლებამოსილებები;
- საქსტატის საბჭოს და საქსტატის მრჩეველთა საბჭოს როლი და უფლებამოსილებები;
- სტატისტიკური პროგრამების მნიშვნელობა, აღწერილობა და მათი შემადგენელი მხარეები. ოფიციალური სტატისტიკის მწარმოებელთა და ადმინისტრაციულ ორგანოთა პასუხისმგებლობა პროგრამის შედგენაში და შესრულებაში;
- აღწერების სახეები და მათი ჩატარების წესი;
- მონაცემთა შეგროვების და ადმინისტრაციულ და სხვა წყაროებთან წვდომის უფლებამოსილება;
- კონფიდენციალურ მონაცემებთან მუშაობის პრინციპები;
- ინდივიდუალურ მონაცემებთან წვდომა სამეცნიერო მიზნებისთვის;
- მონაცემთა ხარისხის მართვა;
- მონაცემთა გავრცელების პოლიტიკა.

კანონპროექტის განხილვაში მონაწილეობდნენ დაინტერესებული მხარეები, სხვადასხვა სამინისტროები და უწყებები. განხილვების შედეგად შეთანხმებული საბოლოო პროექტი წარედგინა საქართველოს მთავრობას.

2022 წლის დეკემბერში, კანონპროექტი მოწონებულ იქნა საქართველოს მთავრობის მიერ და განსახილველად გაეგზავნა საქართველოს პარლამენტს.

ახალი კანონპროექტის ძალაში შესვლა დაგეგმილია 2023 წლის 1 ივნისიდან.





ორგანიზაციული სტრუქტურა და საშტატო განრიგი



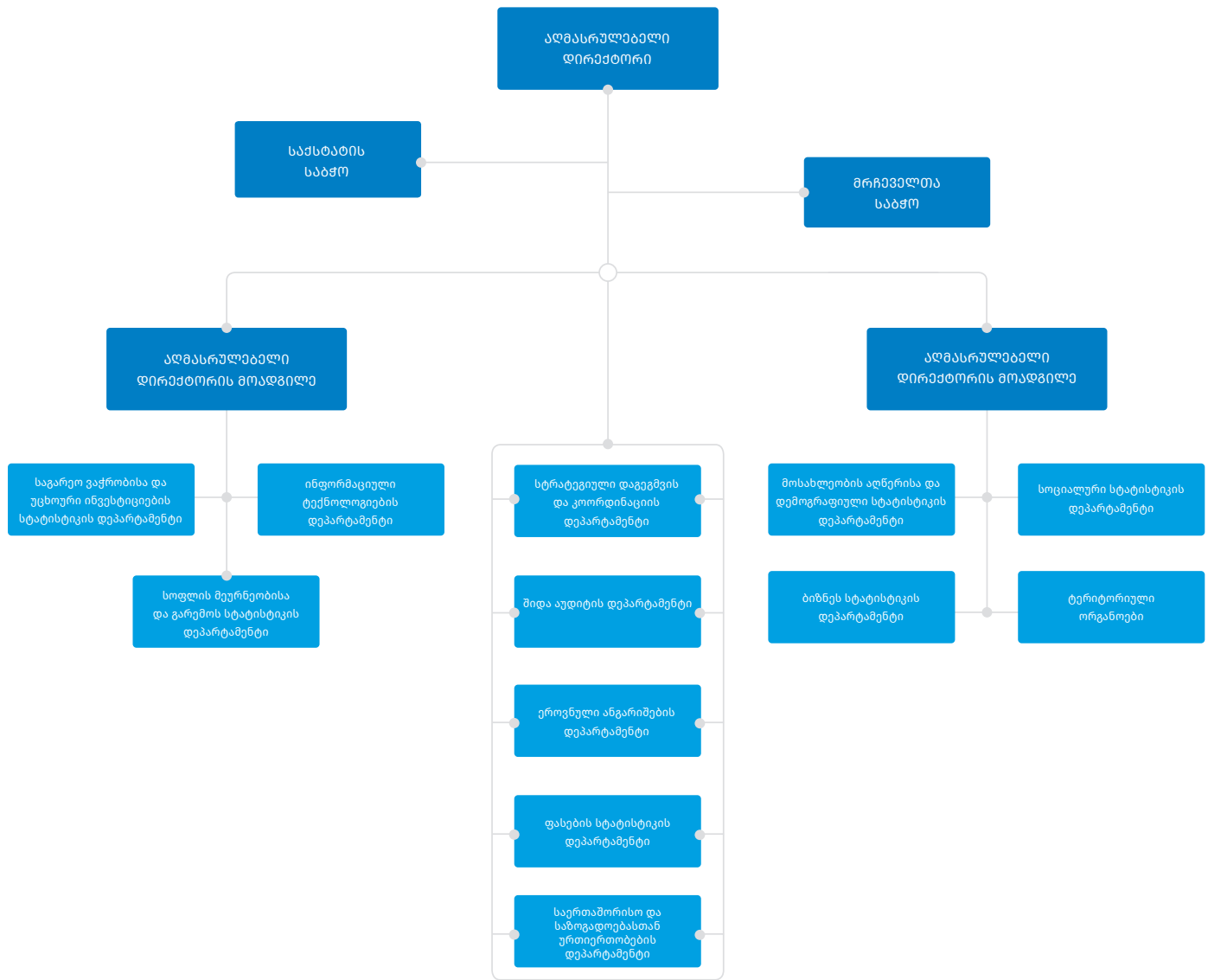
თავი II

საქსტატის საშტატო განრიგი

აღმასრულებელ დირექტორს ჰყავს ორი მოადგილე. საქსტატის სტრუქტურაში შედის 11 დეპარტამენტი (ეროვნული ანგარიშების დეპარტამენტი, საგარეო ვაჭრობისა და უცხოური ინვესტიციების სტატისტიკის დეპარტამენტი, ბიზნეს სტატისტიკის დეპარტამენტი, ფასების სტატისტიკის დეპარტამენტი, სოციალური სტატისტიკის დეპარტამენტი, სოფლის მეურნეობისა და გარემოს სტატისტიკის დეპარტამენტი, მოსახლეობის აღწერისა და დემოგრაფიული სტატისტიკის დეპარტამენტი, სტრატეგიული დაგეგმვის და კოორდინაციის დეპარტამენტი, საერთაშორისო და საზოგადოებასთან ურთიერთობების დეპარტამენტი, შიდა აუდიტის დეპარტამენტი, ინფორმაციული ტექნოლოგიების დეპარტამენტი) და 11 ტერიტორიული ორგანო – თბილისის სტატისტიკის ბიურო, აჭარის სტატისტიკის ბიურო, სამცხე-ჯავახეთის სტატისტიკის ბიურო, შიდა ქართლის სტატისტიკის ბიურო, ქვემო ქართლის სტატისტიკის ბიურო, სამეგრელო-ზემო სვანეთის სტატისტიკის ბიურო, იმერეთის სტატისტიკის ბიურო, კახეთის სტატისტიკის ბიურო, მცხეთა-მთიანეთის სტატისტიკის ბიურო, რაჭა-ლეჩხუმისა და ქვემო სვანეთის სტატისტიკის ბიურო და გურიის სტატისტიკის ბიურო (**იხილეთ დანართი 1**).

საქსტატის საშტატო განრიგი დამტკიცებულია საქსტატის საბჭოს 2022 წლის 29 აგვისტოს №18 დადგენილებით.

საქსტატის სტრუქტურა



2022 წლის 31 დეკემბრის მდგომარეობით
არსებული საშტატო განრიგი წარმოდგენილია
დანართი 2-ის სახით

საქსტატში საშუალო ხელფასი 2022 წელს
2013 ₾

ჩვენი გუნდი



გიორგია თოდრაძე

აღმასრულებელი დირექტორი



კაკა შავიშვილი

აღმასრულებელი დირექტორის
მოადგილე



ირაკლი აჯხაძე

აღმასრულებელი დირექტორის
მოადგილე



დავით კვაკაძა

სტრატეგიული დაგეგმვის და
კოორდინაციის დეპარტამენტის
უფროსი



მარია ყაველაშვილი

საერთაშორისო და
საზოგადოებასთან ურთიერთობების
დეპარტამენტის უფროსი



ვასილ ნაჭავაძე

სოციალური სტატისტიკის
დეპარტამენტის უფროსი



გიორგი სანავა

სოფლის მეურნეობისა და
გარემოს სტატისტიკის
დეპარტამენტის უფროსი



გიორგი თეთრაული

ფასების სტატისტიკის
დეპარტამენტის უფროსი



ალექსანდრე არაბული

ბიზნეს სტატისტიკის
დეპარტამენტის უფროსი



არჩილ ხვედელიძე

შიდა აუდიტის დეპარტამენტის
უფროსი



მაკა კალანდარიშვილი

ეროვნული ანგარიშების
დეპარტამენტის უფროსი



ბადრი კვაჭაძე

საგარეო ვაჭრობისა და უცხოური
ინვესტიციების სტატისტიკის
დეპარტამენტის უფროსი



ალექსანდრე ამბოკაძე

ინფორმაციული ტექნოლოგიების
დეპარტამენტის უფროსი

შტატგარეშე თანამშრომლები

ოფიციალური სტატისტიკის წარმოების თავისებურებებიდან და სტატისტიკური გამოკვლევის მიზნებიდან გამომდინარე, საქსტატში დასაქმებულია შტატგარეშე თანამშრომელთა საკმაოდ დიდი რაოდენობა, რომელთა აბსოლუტური უმრავლესობა ახორციელებს სხვადასხვა სახის სტატისტიკური გამოკვლევის მონაცემთა შეგროვებას (საველე სამუშაოებს) და დამუშავებას.

სხვადასხვა სტატისტიკური გამოკვლევისა და სხვა პარალელური ფუნქციების განხორციელების მიზნით, 2022 წლის განმავლობაში, დაქირავებულ შტატგარეშე თანამშრომელთა რიცხოვნობა იცვლებოდა კვარტალების მიხედვით, ჩატარებული გამოკვლევებიდან გამომდინარე. შესაბამისად, წლის განმავლობაში მათი მაქსიმალური რაოდენობა განისაზღვრა 720 ერთეულით.

აღნიშნული რაოდენობის შტატგარეშე თანამშრომელთა აყვანა განხორციელდა საქართველოს მთავრობის 2021 წლის 31 დეკემბრის №2442 განკარგულების საფუძველზე.

კადრების შერჩევა

2022 წელს საქსტატში ადგილი ჰქონდა როგორც კადრების გადინებას, ისე მიღებას. საშტატო განრიგით გათვალისწინებულ თანამდებობებზე კანდიდატების შერჩევა ხორციელდებოდა კონკურსის საფუძველზე. წლის განმავლობაში საქსტატში გამოცხადებული იყო ღია კონკურსი შტატით გათვალისწინებულ 26 ვაკანტურ თანამდებობაზე და

გამარტივებული კონკურსი შტატით გათვალისწინებულ 1 ვაკანტურ თანამდებობაზე. ვაკანტურ თანამდებობებზე განაცხადი შემოიტანა სულ 748 კანდიდატმა. კონკურსის ბოლო ეტაპზე (გასაუბრებაზე) მონაწილე იყო 175 კანდიდატი. 2022 წელს კონკურსის შედეგად თანამდებობაზე დაინიშნა 20 კანდიდატი.



საქსტატის 2022 წლის ბიუჯეტი



თავი III

საქსტატის დაფინანსების
წყაროს წარმოადგენს:

სახელმწიფო ბიუჯეტი, გრანტები და შემოსავლები
ეკონომიკური საქმიანობიდან

საქართველოს 2022 წლის სახელმწიფო ბიუჯეტის შესახებ საქართველოს კანონის შესაბამისად, სახელმწიფო ბიუჯეტის ასიგნებები შეადგენდა 12 968 000 ლარს, გრანტის სახით მისაღები მიზნობრივი ფინანსური დახმარების გეგმა - 1 365 015 ლარს, ხოლო ეკონომიკური საქმიანობის ბიუჯეტის შემოსავლების გეგმა - 200 000 ლარს.

2022 წლის საქსტატის შემოსავლების გეგმამ სულ შეადგინა 14 533 015 ლარი.

2022 წლის საქსტატის საკასო ხარჯების მოცულობამ შეადგინა 14 049 128 ლარი, მათ შორის: საბიუჯეტო სახსრები - 12 176 726 ლარი, მიზნობრივი ფინანსური დახმარება (გრანტები) - 1 235 551 ლარი, საკუთარი სახსრების საკასო ხარჯი - 636 852 ლარი.

ეკონომიკური კლასიფიკაციის მუხლების მიხედვით ხარჯები შემდგენიერად კლასიფიცირდება:

- **შრომის ანაზღაურება** – 5 022 980 ლარი, (მ.შ. თანამდებობრივი სარგო - 4 673 366 ლარი, ჯილდო/პრემია - 349 614 ლარი);
- **საქონელი და მომსახურება** – 8 110 204 ლარი, მათ შორის:
 - შრომითი ხელშეკრულებით დასაქმებულ პირთა ანაზღაურება - 6 377 804 ლარი, (მ.შ. თანამდებობრივი სარგო - 6 292 914 ლარი, ჯილდო/პრემია - 84 890 ლარი);
 - მივლინება - 63 329 ლარი;
 - ოფისის ხარჯი - 896 150 ლარი;
 - წარმომადგენლობითი ხარჯი - 26 446 ლარი;
 - სამედიცინო ხარჯი - 534 ლარი;
 - ტრანსპორტის ექსპლუატაცია - 174 998 ლარი;
 - სხვა დანარჩენი საქონელი და მომსახურება - 570 944 ლარი;
- **სოციალური უზრუნველყოფა** - 152 756 ლარი;
- **სხვა ხარჯები** - 62 289 ლარი;
- **არაფინანსური აქტივების ზრდა** - 700 899 ლარი.

საანგარიშო წლის განმავლობაში, „2022 წლის სახელმწიფო ბიუჯეტის შესახებ“ საქართველოს კანონისა და „საბიუჯეტო კოდექსის“ შესაბამისად, განხორციელდა დასაშვები ცვლილებები (გადანაწილება) საქსტატის ასიგნებებში.

ზემოთ აღნიშნულის შედეგად, საქსტატის 2022 წლის დაზუსტებული გეგმა-ხარჯი დაფინანსების წყაროების მიხედვით ჩამოყალიბდა ქვემოთ წარმოდგენილი ცხრილის სახით:

საქსტატის 2022 წლის ბიუჯეტის შესრულება
- საბიუჯეტო ასიგნებები (ლარი)

ორგანი- ზაციული კოდი	დასახელება	2022 წლის დამოკიდებული გეგმა	ცვლილება	2022 წლის დაზუსტებული გეგმა	2022 წლის საკასო შესრულება	სხვაობა (5-6)	შესრუ- ლების % (6/5*100)
1	2	3	4	5	6	7	8
47 00	სსიპ-საქართველოს სტატისტიკის ეროვნული სამსახური (საქსტატი)	12 968 000.0	0.0	12 968 000.0	12 176 726.2	791 273.8	94
1	მომუშავეთა რიცხოვნობა	213		213	213		
2	ხარჯები	12 108 000.0	469 000.0	12 577 000.0	11 931 061.2	645 938.8	95
3	შრომის ანაზღაურება	5 148 000.0	-80 000.0	5 068 000.0	5 022 980.5	45 019.5	99
10	საქონელი და მომსახურება	6 880 000.0	451 000.0	7 331 000.0	6 740 469.8	590 530.2	92
25	სოციალური უზრუნველყოფა	60 000.0	98 000.0	158 000.0	152 755.7	5 244.3	97
26	სხვა ხარჯები	20 000.0	0.0	20 000.0	14 855.2	5 144.8	74
27	არაფინანსური აქტივების ზრდა	860 000.0	-469 000.0	391 000.0	245 665.0	145 335.0	63
47 01	სტატისტიკური სამუშაოების დაგეგმვა და მართვა	6 688 000.0	0.0	6 688 000.0	6 395 752.9	292 247.1	96
1	მომუშავეთა რიცხოვნობა	213		213	213		
2	ხარჯები	6 588 000.0	0.0	6 588 000.0	6 352 467.9	235 532.1	96
3	შრომის ანაზღაურება	5 148 000.0	-80 000.0	5 068 000.0	5 022 980.5	45 019.5	99
10	საქონელი და მომსახურება	1 370 000.0	0.0	1 370 000.0	1 184 688.9	185 311.1	86
25	სოციალური უზრუნველყოფა	50 000.0	80 000.0	130 000.0	129 943.3	56.7	100
26	სხვა ხარჯები	20 000.0	0.0	20 000.0	14 855.2	5 144.8	74
27	არაფინანსური აქტივების ზრდა	100 000.0	0.0	100 000.0	43 285.0	56 715.0	43
47 02	სტატისტიკური სამუშაოების სახელმწიფო პროგრამა	4 940 000.0	0.0	4 940 000.0	4 739 345.9	200 654.1	96
2	ხარჯები	4 940 000.0	0.0	4 940 000.0	4 739 345.9	200 654.1	96
10	საქონელი და მომსახურება	4 930 000.0	-5 000.0	4 925 000.0	4 727 186.2	197 813.8	96
	სოციალური უზრუნველყოფა	10 000.0	5 000.0	15 000.0	12 159.7	2 840.3	81
27	არაფინანსური აქტივების ზრდა	0.0	0.0	0.0	0.0	0.0	0
47 03	მოსახლეობისა და საცხოვრისების საყოველთაო აღწერა	1 340 000.0	0.0	1 340 000.0	1 041 627.4	298 372.6	78
2	ხარჯები	580 000.0	469 000.0	1 049 000.0	839 247.4	209 752.6	80
10	საქონელი და მომსახურება	580 000.0	456 000.0	1 036 000.0	828 594.6	207 405.4	80
	სოციალური უზრუნველყოფა	0.0	13 000.0	13 000.0	10 652.8	2 347.2	82
27	არაფინანსური აქტივების ზრდა	760 000.0	-469 000.0	291 000.0	202 380.0	88 620.0	0

**სტატისტიკური სამუშაოების დაგეგმვა და მართვა
(საბიუჯეტო ასიგნებები) 4701**

სტატისტიკური სამუშაოების დაგეგმვისა და მართვის დამტკიცებული ბიუჯეტი შეადგენდა 6 688 000 ლარს, დაზუსტებული - 6 688 000 ლარს, შესრულებამ შეადგინა - 6 395 753 ლარი, რაც დაზუსტებული გეგმის 96%-ია.

ეკონომიამ შეადგინა - 292 247 ლარი. აღნიშნული ეკონომია გამოიწვია საშტატო განრიგში არსებული ვაკანტური პოზიციების გამო შრომის ანაზღაურების მუხლის აუთვისებლობამ და სახელმწიფო შესყიდვების ტენდერების შედეგად მიღწეული ფასების კლებამ.

საანგარიშო პერიოდში განხორციელდა სტატისტიკური სამუშაოების პროგრამის შესაბამისი სტატისტიკური გამოკვლევების სამუშაოების დაგეგმვა, მართვა, წარმოება და მონაცემთა გავრცელება; მეთოდოლოგიური და სტატისტიკური სტანდარტების შემუშავება; დასახული ამოცანებისა და მიზნების მისაღწევად საჭირო საკადრო, ფინანსური, მატერიალურ-ტექნიკური და ინფორმაციულ-ტექნოლოგიური რესურსებით უზრუნველყოფა.

**სტატისტიკური სამუშაოების პროგრამა
(საბიუჯეტო ასიგნებები) 4702**

სტატისტიკური სამუშაოების პროგრამის დამტკიცებული ბიუჯეტი შეადგენდა 4 940 000 ლარს, დაზუსტებული - 4 940 000 ლარს. შესრულებამ შეადგინა 4 739 346 ლარი, რაც დაზუსტებული გეგმის 96%-ს შეადგენს.

ეკონომიამ შეადგინა - 200 654 ლარი, რაც გამოწვეულია იმ გარემოებით, რომ გამოკვლევების მიმდინარეობისას რესპონდენტთა გარკვეული ნაწილი (განსაკუთრებით შინამეურნეობების შემოსავლებისა და ხარჯების გამოკვლევაში, სამუშაო ძალის გამოკვლევაში და სასოფლო მეურნეობათა გამოკვლევაში) უარს აცხადებდა გამოკვლევაში მონაწილეობაზე. შესაბამისად, აღნიშნული გარემოების გამო ვერ ხდებოდა გარკვეული მოცულობის თანხების ათვისება, რადგანაც ინტერვიუერთა შრომის ანაზღაურება დამოკიდებულია ერთეულ სრულ (გამოპასუხებულ) ინტერვიუზე.

აღნიშნული პროგრამის ფარგლებში განხორციელდა სტატისტიკური სამუშაოების 2022 წლის პროგრამით გათვალისწინებული სტატისტიკური გამოკვლევების მომზადება, ჩატარება, მონაცემთა შეგროვება, დამუშავება და გამოკვლევის შედეგების გამოქვეყნება.

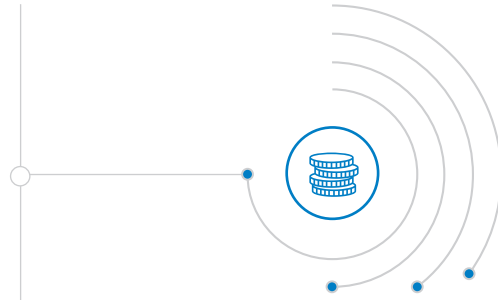
**მოსახლეობისა და საცხოვრისების საყოველთაო აღწერა
(საბიუჯეტო ასიგნებები) 4703**

სტატისტიკური სამუშაოების პროგრამის დამტკიცებული ბიუჯეტი შეადგენდა 1 340 000 ლარს, დაზუსტებული - 1 340 000 ლარს. შესრულებამ შეადგინა 1 041 627 ლარი, რაც დაზუსტებული გეგმის 78%-ს შეადგენს.

ეკონომიამ შეადგინა - 298 373 ლარი, რაც გამოწვეულია შესყიდვების პროცედურებით და პილოტური კვლევის ჩატარების გაუქმებამ (მეთოდოლოგიური თვალსაზრისით არ დადგა ჩატარების აუცილებლობა).

აღნიშნული პროგრამის ფარგლებში განხორციელდა მოსახლეობის საყოველთაო აღწერის მოსამზადებელი სამუშაოებისთვის მზადება. კერძოდ, მიმდინარეობდა საერთაშორისო რეკომენდაციების განხილვა - ანალიზი, განხორციელდა ბიზნეს სუბიექტების კოორდინატების ბაზების განახლება, მიმდინარეობდა ციფრული გეოინფორმაციული რუკების განახლება GIS პროგრამაში.

**საქსტატის მიერ 2022 წელს
მიღებული მიზნობრივი
დაფინანსება (გრანტები) და
ტექნიკური დახმარება**



დონორ ორგანიზაციებთან გაფორმებული საგრანტო ხელშეკრულების ფარგლებში, 2022 წელს მიმდინარეობდა 9 პროექტი.

გრანტებისა და მიზნობრივი დაფინანსების სახით, საკასო შემოსავალმა 2022 წელს შეადგინა 766 257 ლარი, ხოლო 518 430 ლარი არის 2021 წლის გარდამავალი ნაშთი.

გრანტებისა და მიზნობრივი დაფინანსების საკასო ხარჯები შეადგენს 1 235 551 ლარს.

ეკონომიკური კლასიფიკაციის მუხლების მიხედვით ხარჯები შემდეგნაირად კლასიფიცირდება:

• საქონელი და მომსახურება – 785 257 ლარი,

მათ შორის:

შრომითი ხელშეკრულებით დასაქმებულ პირთა ანაზღაურება - 549 582 ლარი;

მივლინების ხარჯი - 7 165 ლარი;

ოფისის ხარჯი - 31 997 ლარი;

წარმომადგენლობითი ხარჯი - 4 000 ლარი;

სხვა დანარჩენი საქონელი და მომსახურება - 192 513 ლარი;

• არაფინანსური აქტივების ზრდა - 450 294 ლარი.

გრანტები და მიზნობრივი დაფინანსება
გამოყოფილი იყო შემდეგი მიზნებისთვის:



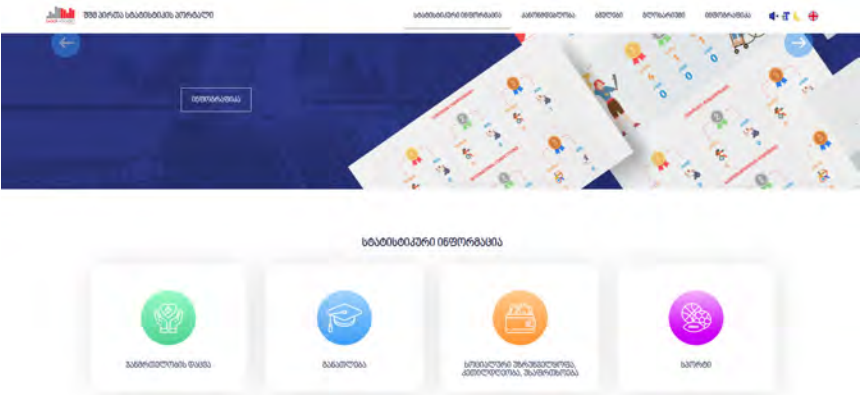
გაეროს ბავშვთა ფონდის წარმომადგენლობის (UNICEF) მიერ დაფინანსებული პროექტი მიზნად ისახავდა „მრავალინდიკატორული კლასტერული კვლევის“ (MICS6) შერჩევაზე დაფუძნებული, ოჯახებისა და ბავშვების კეთილდღეობაზე COVID-19-ის გავლენის რეალურ დროში დაკვირვებას (მონაცემთა მონიტორინგი რეალურ დროში). გამოკვლევის ფარგლებში განხორციელდა COVID-19-ის ზეგავლენის შეფასება ოჯახებსა და ბავშვებზე, მათ დასაქმებასა და შემოსავლებზე. აგრეთვე ჯანმრთელობის დაცვის, მიგრაციის და ონლაინ სწავლების საკითხებზე, მათ შორის ოჯახების შესაძლებლობაზე ბავშვთა განვითარების საკითხებში ჩართულობისა და მათზე მზრუნველობის შესახებ.



გაეროს ბავშვთა ფონდის წარმომადგენლობის (UNICEF) მიერ გამოყოფილი მეორე გრანტის მიზანს წარმოადგენდა საქართველოში ბავშვთა კეთილდღეობის გამოკვლევის ჩატარება. კვლევის ფარგლებში შესწავლილ იქნა მიღწევები და გამოწვევები, რომელთა წინაშეც საქართველოში ბავშვები დგანან მათ ცხოვრების ძირითად სფეროებში; გამოვლინდა უთანასწორობა, რომელიც შეიძლება აღმოიფხვრას უფრო ეფექტური და მიზნობრივი პოლიტიკით განათლების სფეროებში, მათ შორის ბავშვთა სასკოლო კვების, ჯანმრთელობის, ბავშვთა დაცვისა და სოციალურ დაცვის სფეროებში.

გამოკვლევის შედეგები უზრუნველყოფს დამატებითი ინფორმაციის მიღებას მდგრადი განვითარების რამდენიმე მიზნის შესახებ და საჯარო პოლიტიკისათვის, ბავშვთა და სოციალური დაცვის, განათლების, ჯანმრთელობისა და ბავშვთა ადრეული განვითარების სფეროებში.

გაეროს ბავშვთა ფონდის წარმომადგენლობის (UNICEF) მიერ გამოყოფილი მესამე გრანტის მიზანს წარმოადგენდა: „შეზღუდული შესაძლებლობების მქონე (შშმ) პირთა შესახებ სტატისტიკური მონაცემების ვებ-პორტალის შემუშავება“ პორტალის საშუალებით შეიქმნა პლატფორმა, რომელიც მომხმარებელს საშუალებას მისცემს მოიძიოს შშმ პირების, მათ შორის ბავშვების შესახებ არსებული სხვადასხვა სახის სტატისტიკური მონაცემები.





საქართველოში გაეროს ქალთა ორგანიზაციის წარმომადგენლობის (UN Women) მიერ გამოყოფილი იყო სამი საგრანტო პროექტი:



პირველი გრანტის მიზანს წარმოადგენდა გენდერული სტატისტიკის გაუმჯობესება, სტატისტიკის გამოყენების არეალის გაფართოება და მონაცემებზე ხელმისაწვდომობის გაუმჯობესება (სტატისტიკური ინფორმაციის მომხმარებელთა ტრენინგები), დროის გამოყენების გამოკვლევის (Time Use Survey) ჩატარება, გენდერული სტატისტიკის პორტალის განახლება, სტატისტიკური პუბლიკაციის „ქალი და კაცი“ გამოცემა და მომხმარებელთა კმაყოფილების დონის გამოკვლევა;

მეორე გრანტის მიზანს წარმოადგენდა „საქართველოში ქალთა მენარმეობის განვითარების შეფასება“. გამოკვლევის ფარგლებში მიღებულ იქნა სხვადასხვა სახის მაჩვენებელი, სამენარმეო საქმიანობაში ქალთა ჩართულობისა და გადაწყვეტილების მიღების პროცესში მათი როლის შესახებ;

მესამე გრანტის მიზანს წარმოადგენდა გენდერული სტატისტიკის წარმოების გაუმჯობესება, სტატისტიკური მონაცემებისა და ინფორმაციის ხელმისაწვდომობის გაზრდა. ხელშეკრულების ფარგლებში საქსტატმა ჩაატარა სავლელ სამუშაოები და შეაგროვა ინფორმაცია ქალთა მიმართ ძალადობის, მათ შორის ოჯახში ძალადობის შესახებ. მონაცემების დამუშავება და გამოქვეყნდება დაგეგმილია 2023 წელს.



გაეროს განვითარების პროგრამის (UNDP) საქართველოს წარმომადგენლობის მიერ გამოყოფილი პირველი გრანტის მიზანს წარმოადგენდა „საქართველოში ადგილობრივ დონეზე დეცენტრალიზაციისა და კარგი მმართველობის ხელშეწყობა“, ასევე „დეცენტრალიზებული, ეფექტური და ინკლუზიური მმართველობის წინსვლა საქართველოში“ (EU4ITD). პროექტის ფარგლებში საქსტატში შეიქმნა მუნიციპალური სტატისტიკის წარმოებაზე პასუხისმგებელი სამუშაო ჯგუფი. ჯგუფის მიერ განხორციელდა მუნიციპალური სტატისტიკის არსებული მონაცემების ინვენტარიზაცია, მათი დაჯგუფება დარგების მიხედვით, მუნიციპალური სტატისტიკის პორტალის შექმნა და არსებული მონაცემების პორტალზე განთავსება.




მომდევნო ორი წლის განმავლობაში ჯგუფის მიერ შეფასდება ადმინისტრაციული წყაროებიდან, სხვადასხვა სახის მონაცემების მიღების შესაძლებლობა მუნიციპალიტეტების ქრისტი. პროექტის განხორციელების შედეგად გაძლიერდება მუნიციპალური სტატისტიკის წარმოების ინსტიტუციური შესაძლებლობები, იწარმოება მუნიციპალური სტატისტიკის ახალი მაჩვენებლები და გაიზრდება მონაცემებზე ხელმისაწვდომობა.



გაეროს განვითარების პროგრამის (UNDP) საქართველოს წარმომადგენლობის მიერ გამოყოფილი მეორე გრანტის მიზანს წარმოადგენდა **მონაცემთა შეგროვების პროცესის გაუმჯობესება და ოფიციალური სტატისტიკის მიმართ ნდობის ამაღლება**. პროექტი შედგებოდა რამდენიმე კომპონენტისაგან:

1. სტატისტიკური მონაცემების შეგროვების პროცესების გაუმჯობესება, რაც მოიცავს მონაცემთა შეგროვების თანამედროვე - CAPI მეთოდის (პლანშეტების საშუალებით პერსონალური ინტერვიუს ჩატარება) დანერგვას შინამეურნეობების შემოსავლებისა და ხარჯების, ასევე, ადგილობრივი ტურიზმის სტატისტიკურ გამოკვლევებში;
2. საქსტატის თანამშრომელთა შესაძლებლობების განვითარება, რაც გულისხმობს მათ გადამზადებას და სწავლებას სხვადასხვა სტატისტიკურ პროგრამასა და მონაცემთა უსაფრთხოების საკითხებში;
3. მონაცემთა გავრცელების შესაძლებლობების ახალი ინსტრუმენტების დანერგვა, რაც მოიცავს ტურიზმის სტატისტიკის პორტალის შექმნას და თემატური პორტალების ადაპტირებას, შეზღუდული შესაძლებლობის მქონე პირებისთვის (შშმპ) სტატისტიკურ მონაცემებზე მეთი ხელმისაწვდომობის უზრუნველყოფის მიზნით;
4. ადგილობრივი ხელისუფლების წარმომადგენლების ცნობიერების ამაღლება სტატისტიკის სფეროში, რომლის ფარგლებშიც ადგილობრივი მმართველობის/თვითმმართველობის წარმომადგენლებისთვის ჩატარდა ტრენინგები და სემინარები ოფიციალური სტატისტიკის ფარგლებში წარმოებული მაჩვენებლების შინაარსზე, გამოყენებულ მეთოდოლოგიებსა და სტანდარტებზე და სტატისტიკური მონაცემების გავრცელებისა და გამოყენების გაუმჯობესებაზე, მათ შორის გენდერული სტატისტიკის საკითხებზე.



შვედეთის საერთაშორისო განვითარების თანამშრომლობის სააგენტოს (SIDA) მიერ გამოყოფილი გრანტის მიზანს წარმოადგენდა მომხმარებლებზე ორიენტირებული, მაღალი ხარისხის ოფიციალური სტატისტიკის წარმოება; სტატისტიკის წარმოების ეფექტური, თანამედროვე და უწყვეტი პროცესების შექმნა; სტატისტიკური ინფრასტრუქტურისა და შესაძლებლობების განვითარება.

პროექტის ფარგლებში განხორციელდა საქსტატის სერვერული ინფრასტრუქტურის განახლება და კომპიუტერული ტექნიკის შესყიდვა.



გარდა ამისა, სასაქონლო გრანტის სახით, 2022 წლის განმავლობაში, ნატურალური ფორმით მიღებულია 308 750 ლარის ღირებულების ინვენტარი და ტექნიკა, მათ შორის: გაეროს სოფლის მეურნეობის და სურსათის ორგანიზაციის (FAO) მიერ გადმოცემულია 295 707 ლარის ღირებულების ანდროიდ ტაბლეტები და ლეპტოპები, ხოლო გაეროს ბავშვთა ფონდის წარმომადგენლობის (UNICEF) მიერ - 13 043 ლარის ღირებულების საოფისე აღჭურვილობა და ტელეფონები.

საქსტატის 2022 წელს მოქმედი საგრანტო ხელშეკრულებების რეესტრი

ფულადი სახით მიღებული					
№	გრანტის გამცემი	გრანტის/მიზნობრივი პროგრამის დასახელება	საგრანტო ხელშეკრულების ვადა	საგრანტო ხელშეკრულების ღირებულება	2022 წელს მიღებული გრანტის ოდენობა ხარჯთაღრიცხვით (ლარი)
1	გაეროს ქალთა ორგანიზაციის წარმომადგენლობა საქართველოში (UN Women)	გენდერული სტატისტიკის გაუმჯობესება და „დროის გამოყენების გამოკვლევა (Time Use Survey)“	10.07.2019-31.12.2022	221 811.80 აშშ დოლარის ექვივალენტი ლარში	62 906.90
2	გაეროს ბავშვთა ფონდის წარმომადგენლობა (UNICEF)	„ოჯახებისა და ბავშვების კეთილდღეობაზე COVID-19-ის გავლენის რეალურ დროში დაკვირვება (მონაცემთა მონიტორინგი რეალურ დროში) და სტატისტიკა ბავშვებისა და მოზარდებისათვის“	07.08.2020-28.02.2022	284 200.00 ლარი	0
3	შვედეთის საერთაშორისო განვითარების თანამშრომლობის სააგენტო (SIDA)	„საქსტატის IT ინფრასტრუქტურის მოდერნიზაცია და შესაძლებლობების განვითარება“	07.12.2021-30.09.2023	1500000.00 შვედური კრონის ექვივალენტი ლარში.	0
4	გაეროს ქალთა ორგანიზაციის წარმომადგენლობა საქართველოში (UN Women)	„ქალთა მენარმეობის განვითარების შეფასება საქართველოში“	18.03.2022-30.09.2022	60 000.00 ლარი	60 000.00
5	გაეროს ქალთა ორგანიზაციის წარმომადგენლობა საქართველოში (UN Women)	„საქართველოში ქალთა მიმართ ძალადობის გამოკვლევა“	30.03.2022-28.04.2023	314 750.00 ლარი	265 550.00
6	გაეროს ბავშვთა ფონდის წარმომადგენლობა (UNICEF)	„ბავშვთა კეთილდღეობის გამოკვლევის ჩატარება“	15.06.2022-30.11.2022	114 430.00 ლარი	114 430.00
7	გაეროს განვითარების პროგრამა (UNDP)	„საქართველოში ადგილობრივ დონეზე დეცენტრალიზაციისა და კარგი მმართველობის ხელშეწყობა“ და „EU4ITD: დეცენტრალიზებული, ეფექტური და ინკლუზიური მმართველობის წინსვლა საქართველოში“	27.06.2022-30.06.2024	97 795.00 აშშ დოლარის ექვივალენტი ლარში	47 900.84
8	გაეროს განვითარების პროგრამა (UNDP)	„მონაცემთა შეგროვების პროცესის გაუმჯობესება და ოფიციალური სტატისტიკის მიმართ ნდობის ამაღლება“	05.07.2022-31.05.2023	99 800.00 აშშ დოლარის ექვივალენტი ლარში	205 469.00
9	გაეროს ბავშვთა ფონდის წარმომადგენლობა (UNICEF)	„შეზღუდული შესაძლებლობების მქონე (შშმ) პირთა შესახებ სტატისტიკური მონაცემების ვებ-პორტალის შემუშავება“	10.08.2022-31.12.2022	10 000.00 ლარი	10 000.00

ნატურალური სახით მიღებული					
№	გრანტის გამცემი	გრანტის/მიზნობრივი პროგრამის დასახელება	საგრანტო ხელშეკრულების ვადა	საგრანტო ხელშეკრულების ღირებულება	2022 წელს მიღებული გრანტის ღირებულება (ლარი)
1	გაეროს სოფლის მეურნეობისა და სურსათის ორგანიზაციის (FAO) წარმომადგენლობა საქართველოში	50X2023 ინიციატივის ფარგლებში გათვალისწინებული ტექნიკური დახმარება		89 098.00 აშშ დოლარის ექვივალენტი ლარში	89 098.00 აშშ დოლარის ექვივალენტი ლარში
2	გაეროს ბავშვთა ფონდის წარმომადგენლობა (UNICEF)	„ოჯახებისა და ბავშვების კეთილდღეობაზე COVID-19-ის გავლენის რეალურ დროში დაკვირვება (მონაცემთა მონიტორინგი რეალურ დროში) და სტატისტიკა ბავშვებისა და მოზარდებისათვის“		13 043.28 ლარი	13 043.28

საქსტატის მიერ 2022 წელს ეკონომიკური საქმიანობიდან მიღებული შემოსავლები და ხარჯები

„ოფიციალური სტატისტიკის შესახებ“ საქართველოს კანონის თანახმად, საქსტატს უფლება აქვს მიიღოს შემოსავლები ეკონომიკური საქმიანობიდან და სტატისტიკური ინფორმაციის გავრცელებიდან.

2022 წლის 1 იანვრის მდგომარეობით გარდამავალი ნაშთი შეადგენდა 136 793 ლარს.

2022 წელს ეკონომიკური საქმიანობიდან მიღებულმა საკასო შემოსავლებმა შეადგინა 651 400 ლარი, მათ შორის:

- ა) 56 476 ლარი მიღებულია სტატისტიკურ სამუშაოთა პროგრამის ფარგლებს გარეთ სტატისტიკური მონაცემების გავრცელების საფასურის სახით (ფასიანი ინფორმაცია).

2022 წლის 1 იანვრიდან 2022 წლის 31 დეკემბრამდე პერიოდში, საქსტატში შემოსულია 2031 ოფიციალური მოთხოვნა სტატისტიკური ინფორმაციის მიწოდების შესახებ. აქედან 486 წერილის საფუძველზე განუულ იქნა ფასიანი მომსახურება, 1143 წერილის საფუძველზე გაიცა უფასო ინფორმაცია, 142 წერილზე მომხმარებელს მიეთითა მონაცემთა წყაროდ საქსტატის ვებ-გვერდი, 200 წერილი გაუქმდა განმცხადებლის მოთხოვნის საფუძველზე, 8 წერილით გათვალისწინებული მოთხოვნა არ დაკმაყოფილდა, რადგანაც მოთხოვნილი იყო კონფიდენციალური მონაცემები, ხოლო 52 წერილით გათვალისწინებული მოთხოვნა ვერ დაკმაყოფილდა, რადგან საქსტატს არ გააჩნდა შესაბამისი ინფორმაცია.

2022 წლის განმავლობაში ფასიანი ინფორმაციის მიწოდებიდან შემოსული თანხა (56 723 ლარი) დარგობრივი დეპარტამენტების მიხედვით შემდეგნაირად განაწილდა:

- საგარეო ვაჭრობისა და უცხოური ინვესტიციების სტატისტიკა - 43 359 ლარი (მიღებული თანხის 76.8%);
- ბიზნეს სტატისტიკა - 8 425 ლარი (14.9%);
- ფასების სტატისტიკა - 4 216 ლარი (7.4%);
- სოციალური სტატისტიკა - 371 ლარი (0.7%);
- ეროვნული ანგარიშების სტატისტიკა - 88 ლარი (0.1%);
- სოფლის მეურნეობის და გარემოს სტატისტიკა - 17 ლარი (0.1%).

საქსტატის 2022 წლის ბიუჯეტი

ბ) 594 678 ლარი მიღებულია სხვადასხვა დამკვეთისთვის ჩატარებული სტატისტიკური გამოკვლევებისთვის გაფორმებული მომსახურების ხელშეკრულების ფარგლებში. 2022 წლის განმავლობაში სულ მოქმედებდა ხუთი ხელშეკრულება:

N	პროექტის დაგეგმვა	პროექტის დასახელება	ხელშეკრულების ვადა	ხელშეკრულების ღირებულება (ლარი)	2022 წელს მიღებული დაფინანსება (ლარი)
1	საქართველოს ეკონომიკისა და მდგრადი განვითარების სამინისტრო	„უნარებზე სანარმოთა მოთხოვნის კვლევა“	30.06.2022-31.12.2022	293 640	291 998
2	გაეროს ბავშვთა ფონდის წარმომადგენლობა (UNICEF)	„TransMonEE-ს მონაცემთა ბაზებისთვის, ქვეყანაში არსებული სხვადასხვა წყაროებიდან მონაცემთა შეგროვება და მიწოდება“	29.06.2022-31.12.2022	6 000	6 000
3	გაეროს სოფლის მეურნეობისა და სურსათის ორგანიზაცია (FAO)	პროგრამა „50X2030 ინიციატივის“ ფარგლებში	31.03.2022-31.01.2023	274 661	247 192
4	გაეროს განვითარების პროგრამის წარმომადგენლობა საქართველოში	სოციალურად დაუცველ ოჯახებში მცხოვრები მოსახლეობის დასაქმების შესაძლებლობების გამოკვლევის მეთოდოლოგიისა და კითხვარის შემუშავება	07.03.2022-31.03.2022	5 700	5 700
5	მსოფლიო ბანკი WBG	„სანარმოებში ტექნოლოგიების ათვისების გამოკვლევა“	02.12.2021-28.02.2022	16 292 აშშ დოლარი	43 788

გ) 247 ლარი შეადგენს კურსთაშორისი სხვაობებიდან მიღებულ შემოსავალს.

2022 წელს ეკონომიკური საქმიანობიდან მიღებული შემოსავლებიდან, საქსტატის მიერ განუღმა საკასო ხარჯებმა სულ შეადგინა 636 852 ლარი. ეკონომიკური კლასიფიკაციის მუხლების მიხედვით ხარჯები შემდეგნაირად კლასიფიცირდება:

• **საქონელი და მომსახურება - 584 478 ლარი**, მათ შორის:

შრომითი ხელშეკრულებით დასაქმებულ პირთა ანაზღაურება - 463 131 ლარი;

მივლინების ხარჯი - 9 701 ლარი;

ოფისის ხარჯი - 20 464 ლარი;

წარმომადგენლობითი ხარჯი - 6 283 ლარი;

ტრანსპორტის ხარჯი - 9 830 ლარი;

სხვა დანარჩენი საქონელი და მომსახურება - 75 069 ლარი;

• **სხვა ხარჯები (გადასახადები) - 47 434 ლარი;**

• **არაფინანსური აქტივების ზრდა - 4 940 ლარი.**

2022 წლის 31 დეკემბრის მდგომარეობით ნაშთი შეადგენს 151 341 ლარს.



2022 წელს განხორციელებული ცვლილებები



თავი IV

2022 წელს საქსტაში განხორციელებული ცვლილებებისა და დანერგილი სიახლეების წარმოდგენა შესაძლებელია რამდენიმე ძირითად მიმართულებად:



მონაცემთა ხარისხის გაუმჯობესება.



სტატისტიკის არეალის გაფართოება.



სტატისტიკის გამოყენების გაუმჯობესება.



ახალი პროდუქტების შექმნა და ახალი სერვისების ამოქმედება.

მონაცემთა ხარისხის გაუმჯობესება



მონაცემთა ხარისხის გაუმჯობესების თვალსაზრისით მნიშვნელოვანია არსებული მეთოდოლოგიების პერიოდული გადასინჯვა და არსებულ საერთაშორისო სტანდარტებთან მათი შესაბამისობის უზრუნველყოფა, პირველად მონაცემთა ხარისხის მუდმივი მონიტორინგი, მონაცემთა შეგროვების უფრო ეფექტური, თანამედროვე სისტემების დანერგვა და ადმინისტრაციული მონაცემების მაქსიმალურად გამოყენება.

სტატისტიკური ინფორმაციის ხარისხის უზრუნველყოფის მნიშვნელოვან საშუალებას წარმოადგენს ხარისხის აუდიტი და თვითშეფასება. „2020–2023 წლების საქართველოს ოფიციალური სტატისტიკის ეროვნული სისტემის განვითარების სტრატეგიის“ 2022-2023 წლების სამოქმედო გეგმით გათვალისწინებულია საქსტატი ოფიციალური სტატისტიკის წარმოების გარკვეული პროცესების აუდიტისა და თვითშეფასების ჩატარება. 2022 წლის განმავლობაში ჩატარდა მოსამზადებელი სამუშაოები – ევროპის სტატისტიკის პრაქტიკის კოდექსსა (European Statistics Code of Practice) და ოფიციალური სტატისტიკის სფეროს სხვა ფუნქციონირებულ დოკუმენტებში ჩამოყალიბებული დებულებების შესაბამისად. მომზადდა კითხვარები აუდიტისა და თვითშეფასებისთვის, განისაზღვრა მათ ჩატარებაზე პასუხისმგებელი ბირთვის შემადგენლობა. ხარისხის აუდიტის და თვითშეფასების ჩატარება 2023 წელს დაიწყება და მომავალში სისტემატური ხასიათი ექნება.



საბოლოო სტატისტიკური პროდუქტების მაღალი ხარისხის უზრუნველყოფის ერთ-ერთ აუცილებელ პირობას წარმოადგენს პირველად მონაცემთა ხარისხის მუდმივი შეფასება და მონიტორინგი. ამ მხრივ, საქსტატის შესაბამისი სტრუქტურული ერთეულების მიერ, წლის განმავლობაში მუდმივად ხორციელდებოდა სავლე სამუშაოების მონიტორინგი, ცალკეული გამოკვლევების ფარგლებში.

მონაცემთა ხარისხის გაუმჯობესების თვალსაზრისით მნიშვნელოვანია ასევე ადმინისტრაციული მონაცემების მაქსიმალურად გამოყენება და ალტერნატიული წყაროების ძიება. ამასთან, საერთაშორისო პრაქტიკის მიხედვით, მონაცემთა მაღალი ხარისხი მიიღწევა გამოკვლევის შედეგების კომბინირებით ადმინისტრაციულ მონაცემებთან. ამ თვალსაზრისით, საქსტატმა წლის განმავლობაში მნიშვნელოვანი ნაბიჯები გადადგა ბიზნეს სტატისტიკის, სოციალური სტატისტიკისა და ეროვნული ანგარიშების მიმართულებით.

მონაცემების ხარისხისა და შესადარისობის უზრუნველყოფისთვის, ძალზედ მნიშვნელოვანია საერთაშორისო სტატისტიკური კლასიფიკაციების და მათი ეროვნული ანალოგების დანერგვა. 2022 წელს დაიწყო მუშაობა კლასიფიკაციების რეესტრის შექმნაზე – შემუშავებულია კლასიფიკაციების რეესტრის ჩარჩო (მატრიცა): კლასიფიკაციების გამოყენების სფეროები მითითებული იქნება სტატისტიკური საქმიანობის საერთაშორისო კლასიფიკაციის (CSA) სტრუქტურის შესაბამისად; შედგენილია საქსტატში დანერგილი კლასიფიკაციების პირველადი ნუსხა.

სტატისტიკური ინფორმაციის ხარისხზე არსებით გავლენას ახდენს ასევე, მონაცემთა შეგროვების თანამედროვე სისტემების არსებობა. ამ მიზნით, საქსტატმა ტურიზმისა და შინამეურნეობების შემოსავლებისა და ხარჯების გამოკვლევებში, მონაცემთა შეგროვების თანამედროვე CAPI მეთოდის (პლანშეტური კომპიუტერების გამოყენებით პერსონალური ინტერვიუს ჩატარება) დანერგვის მიზნით, მოსამზადებელი სამუშაოები განახორციელა. აღნიშნული მეთოდით მონაცემთა შეგროვება 2023 წლის იანვრიდან დაიწყო.

გარდა ამისა, სამომხმარებლო ფასების გამოკვლევაში გრძელდებოდა სკანერული მონაცემების მიღება და დამუშავება. კერძოდ, დასრულდა პროდუქციის ბარ-კოდის (EAN code) COICOP-ზე გადამყვანის შემუშავება, რაც წარმოადგენს ერთ-ერთ ფუნდამენტურ ეტაპს სკანერული მონაცემების გამოყენების თვალსაზრისით. სკანერული მონაცემების გამოყენება ინფლაციის მაჩვენებლის გაანგარიშებისას მნიშვნელოვნად გაზრდის მონაცემთა ხარისხს, მოცვასა და სანდოობას.



რეგიონული და მუნიციპალური სტატისტიკა

საქართველოს რეგიონული განვითარებისა და ინფრასტრუქტურის სამინისტროსთან თანამშრომლობით, საქსტატიში მიმდინარეობს რეგიონული და მუნიციპალური სტატისტიკის სრულყოფის სამუშაოები. რეგიონული სტატისტიკის შემდგომი განვითარება დაკავშირებულია საქართველოში ევროპული კლასიფიკაციის NUTS-ის (ტერიტორიული ერთეულების ნომენკლატურა სტატისტიკისთვის) დანერგვასთან.

მუნიციპალურ დონეზე სტატისტიკური შესაძლებლობების განვითარების მიზნით, 2022 წლის ივნისში საქართველოს სტატისტიკის ეროვნულ სამსახურსა და გაეროს განვითარების პროგრამის (UNDP) საქართველოს წარმომადგენლობას შორის, ევროკავშირისა და დანიის მთავრობის ფინანსური მხარდაჭერით, ხელი მოეწერა საგრანტო ხელშეკრულებას, რომლის მიზანია მუნიციპალურ დონეზე სტატისტიკური შესაძლებლობების განვითარება, სტატისტიკის წარმოების გაუმჯობესება და ინფორმაციის ხელმისაწვდომობის გაზრდა, რაც თავის მხრივ ხელს შეუწყობს ადგილობრივ დონეზე განვითარების ღონისძიებების დაგეგმვასა და მონიტორინგს.

საგრანტო ხელშეკრულების ფარგლებში, 2022 წელს საქსტატიში შეიქმნა მუნიციპალური სტატისტიკის წარმოებაზე პასუხისმგებელი სამუშაო ჯგუფი, განხორციელდა საქსტატიში მუნიციპალურ დონეზე არსებული მონაცემების იდენტიფიცირება, მომზადდა რეგიონული და მუნიციპალური სტატისტიკის პორტალი, რომელზეც განთავსდა 82 ინდიკატორი. 2023 წლიდან ჯგუფი დაიწყებს ადმინისტრაციული წყაროებიდან მონაცემების მიღების შესაძლებლობის შეფასებას და ეტაპობრივად, ახალი მაჩვენებლების განთავსებას რეგიონული და მუნიციპალური სტატისტიკის პორტალზე.



მუნიციპალიტეტების დონეზე სტატისტიკური მონაცემების წარმოების შესაძლებლობების გაზრდა, დეცენტრალიზაციის 2020-2025 წლების და საქართველოს ოფიციალური სტატისტიკის ეროვნული სისტემის განვითარების 2020-2023 წლების სტრატეგიებით განსაზღვრულ ერთ-ერთ პრიორიტეტს წარმოადგენს. ზემოაღნიშნული სტრატეგიების ფარგლებში, საქართველოს რეგიონული განვითარებისა და ინფრასტრუქტურის სამინისტრო, საქართველოს სტატისტიკის ეროვნული სამსახური და საერთაშორისო ორგანიზაციები თანამშრომლობენ ადგილობრივ დონეზე საჭიროებებზე დაფუძნებული სტატისტიკის წარმოების გასაუმჯობესებლად.

პროექტის განხორციელება დაიწყო 2022 წლის ივლისში და გაგრძელდება ორი წლის განმავლობაში.

„2020–2023 წლების საქართველოს ოფიციალური სტატისტიკის ეროვნული სისტემის განვითარების სტრატეგიისა და მისი განხორციელების 2022-2023 წლების სამოქმედო გეგმის“ შესრულების წლიური ანგარიში

საქართველოს მთავრობის 2019 წლის 29 ნოემბრის №585 და 2022 წლის 25 მარტის №149 დადგენილებებით დამტკიცდა „საქართველოს ოფიციალური სტატისტიკის ეროვნული სისტემის განვითარების 2020–2023 წლების სტრატეგია და მისი განხორციელების სამოქმედო გეგმა“, რომლითაც განსაზღვრულია კონკრეტული პრიორიტეტული მიზნები, ამოცანები და მათი მიღწევისთვის განსახორციელებელი აქტივობები.

ზემოაღნიშნული სტრატეგიის მიზანია, საქართველოში სტატისტიკის ეროვნული სისტემის განვითარების ზოგადი ხედვის განსაზღვრა, რომელიც ითვალისწინებს ეროვნულ და საერთაშორისო საჭიროებებს; პასუხობს პოლიტიკის შემუშავებისათვის საჭირო მონაცემებზე მოთხოვნას; განსაზღვრავს სტატისტიკის განვითარების პრიორიტეტულ მიმართულებებს; უზრუნველყოფს სტატისტიკური გამოკვლევების ჩატარების გონივრულობას და ფინანსური რესურსების განაწილებას; წარმოადგენს ჩარჩოს საერთაშორისო თანამშრომლობისათვის; მოიცავს მონაცემების წარმოების პროცესის ყველა საფეხურს და შეესაბამება თანამედროვე საერთაშორისო სტანდარტებს.



სტრატეგია მოიცავს სამ ძირითად მიზანს:

I მიზანი: მომხმარებელთა საჭიროებებზე დაფუძნებული მაღალი ხარისხის ოფიციალური სტატისტიკის წარმოება;

II მიზანი: სტატისტიკის წარმოების ეფექტური, თანამედროვე და მდგრადი პროცესების შექმნა;

III მიზანი: სტატისტიკური ინფრასტრუქტურისა და შესაძლებლობების განვითარება.



პირველი მიზანი მოიცავს 4 ამოცანას და მათი შესრულების 40 აქტივობას.

მეორე მიზანი აერთიანებს 3 ამოცანას და 15 აქტივობას.

მესამე მიზანი მოიცავს 4 ამოცანას და 15 აქტივობას.

2022-2023 წლების სამოქმედო გეგმა შედგება 3 მიზნის, 11 ამოცანისა და 70 აქტივობისგან. თითოეული მათგანისთვის დადგენილია შედეგების შეფასების ინდიკატორები, ასევე საბაზისო და სამიზნე მაჩვენებლები.

2022-2023 წლების სამოქმედო გეგმის 70 აქტივობიდან, 20 აქტივობა შესრულდა სრულად, ხოლო 39 ნაწილობრივ, თუმცა მათი შესრულების ვადად განსაზღვრულია 2023 წლის ბოლომდე პერიოდი. ყველა აქტივობაზე დაწყებულია აქტიური მუშაობა, რომელიც დასრულდება 2023 წლის განმავლობაში.

2022-2023 წლების სამოქმედო გეგმის 2022 წლის დეტალური ანგარიში განთავსებულია საქსტატის ვებგვერდზე.

**სტატისტიკის
არეალის
გაფართოება**



სტატისტიკის არეალის გაფართოების თვალსაზრისით, მნიშვნელოვანია ახალი გამოკვლევების ჩატარება ან არსებულის მოდიფიკაცია, რომლის საფუძველზეც მოხდება ახალი ინდიკატორების წარმოება. 2022 წელს საქსტატის მიერ შეიქმნა სხვადასხვა სახის ახალი სტატისტიკური პროდუქტი და დაინერგა ახალი მაჩვენებლები, ასევე ჩატარდა ახალი გამოკვლევები. კერძოდ, 2022 წლიდან დაინერგა და საფუძველი ჩაეყარა შემდეგ გამოკვლევებს, რომელთა ნაწილი აქამდე არ ტარდებოდა:

- ჩატარდა „ქალთა მიმართ ძალადობის გამოკვლევის (VAW)“ სავლე სამუშაოები;
- ჩატარდა „ბავშვთა კეთილდღეობის გამოკვლევის (CWS)“ სავლე სამუშაოები;
- დასრულდა „ოჯახებისა და ბავშვების კეთილდღეობაზე COVID-19-ის გავლენის შეფასების“ გამოკვლევა, რომელიც დაფუძნებული იყო „მრავალინდიკატორული კლასტერული კვლევის“ (MICS6) შერჩევაზე. გავრცელდა აღნიშნული გამოკვლევის VI ტალღის შედეგები;
- გავრცელდა „დროის გამოყენების გამოკვლევის (TUS)“ შედეგები;
- საქსტატმა დაიწყო ახალი ინდიკატორის - სამომხმარებლო ფასების ჰარმონიზებული ინდექსის (Harmonized Index of Consumer Prices – HICP) გამოქვეყნება. აღნიშნული მიმართულებით მუშაობა მიმდინარეობდა საქსტატისა და დანიის სტატისტიკის სამსახურს შორის თანამშრომლობის პროექტის ფარგლებში, 2020 წლის ოქტომბრიდან. HICP გამოიყენება, ძირითადად, ევროკავშირის წევრი ქვეყნების მიერ და წარმოადგენს ფასების სტაბილურობის უმნიშვნელოვანეს მაჩვენებელს. ის ეფუძნება ერთიან, ჰარმონიზებულ მეთოდოლოგიას და ამდენად, საქართველოს მიერ ამ ინდიკატორის წარმატებით დაინერგვას დიდი მნიშვნელობა ენიჭება ევროკავშირის სტანდარტებთან დაახლოების თვალსაზრისით.
- სოფლის მეურნეობის სტატისტიკის ფარგლებში, დამატებითი SDG ინდიკატორის წარმოების მიზნით, პროექტ „50X2030 ინიციატივის“ ფარგლებში, ჩატარდა „წარმოების მეთოდებისა და გარემოს გამოკვლევა“.
- გარემოს სტატისტიკის მიმართულებით გაანგარიშდა დამატებითი გარემოსდაცვითი ინდიკატორი.
- 2022 წლის აპრილში, საქართველოს მთავრობის 2022 წლის 27 აპრილის №753 განკარგულების თანახმად, რომელიც ეხება ინფრასტრუქტურული პროექტების განხორციელების ხელშეწყობის მიზნით ფასთა ინდექსაციის გამოყენების საფუძველზე, პრინციპებსა და წესს, საქსტატს დაევალა შესაბამისი ინდექსის შემუშავება, რომლის შესაბამისადაც განხორციელდებოდა აღნიშნული განკარგულებით დამტკიცებული წესით გათვალისწინებული ფასთა ინდექსაციის ანაზღაურება. შესაბამისად, 2022 წლის

ოქტომბრიდან საქსტატში მშენებლობის ღირებულების ყოველთვიური ინდექსის (CCI) გაანგარიშება დაიწყო, რომელიც წარმოადგენს საანგარიშო პერიოდში სხვადასხვა სახის შენობა-ნაგებობების ასაშენებლად საჭირო სამშენებლო მასალებისა და მომსახურებების ფასების დონის საშუალო მაჩვენებელს, საბაზო პერიოდთან შედარებით.

აღსანიშნავია, რომ 2018 წლიდან საქსტატი აწარმოებდა მშენებლობის ღირებულების კვარტალურ ინდექსს, რომელიც შვედეთის სტატისტიკის ექსპერტების დახმარებით შეიქმნა, თუმცა ის მხოლოდ საცხოვრებელი შენობების სეგმენტს ფარავდა. ახალი ინდექსი მოიცავს როგორც საცხოვრებელი და არასაცხოვრებელი შენობა-ნაგებობების სეგმენტებს, ისე სამოქალაქო მშენებლობას. ის შექმნილია საერთაშორისო მეთოდოლოგიასთან სრულ შესაბამისობაში, მსოფლიოს სხვადასხვა ქვეყნის გამოცდილების გათვალისწინებით.



სტატისტიკის არეალის გაფართოების თვალსაზრისით, მნიშვნელოვანია ასევე დაუკვირვებადი ეკონომიკის მასშტაბების შემცირება, რაც შესაძლებელია სპეციალური სტატისტიკური გამოკვლევებისა და სხვადასხვა სახის ადმინისტრაციულ მონაცემთა დამუშავების საფუძველზე. ამ მიზნით, საქსტატმა 2022 წელს ჩაატარა დაუკვირვებადი ეკონომიკის გამოკვლევა ინფორმაციის და კომუნიკაციის; ხელოვნების, გართობის და დასვენების სფეროებში. ხოლო 2023 წელს დაგეგმილია მსგავსი ტიპის გამოკვლევის ჩატარება სხვადასხვა სახის მომსახურების (საწვერო ორგანიზაციების საქმიანობა; კომპიუტერების, პირადი და საყოფაცხოვრებო საქონლის რემონტი; ასევე სხვა პერსონალური მომსახურება) სფეროში. იგეგმება ასევე დაუკვირვებადი ეკონომიკის გამოკვლევის ჩატარება დამატებით გასამრჯელოსთან (ე.წ. „თიფი“) დაკავშირებით.

საქართველოს სტატისტიკის სისტემა ევროპის საუკეთესო ოცეულში დასახელდა

2023 წლის იანვარში ორგანიზაცია "Open Data Watch"-მა ღია მონაცემთა აღწერის (Open Data Inventory – ODIN) რიგით მეექვსე ანგარიში გამოაქვეყნა, რომელშიც წარმოდგენილია 2022 წლის მდგომარეობით მსოფლიოს ქვეყნების ოფიციალური სტატისტიკის სამსახურების შეფასება, სხვადასხვა კრიტერიუმების მიხედვით.

ODIN-ის მონაცემებით, 2022 წელს საქართველოს სტატისტიკის სისტემა 70 ქულით შეფასდა. ამასთან, ქვეყნის რეიტინგი წინა შეფასებასთან შედარებით 3 პოზიციით გაუმჯობესდა და საქართველომ მსოფლიოს ქვეყნებს შორის, 31-დან 28-ე ადგილზე გადაინაცვლა.

ანგარიშის მიხედვით საქართველო რეიტინგით უსწრებს ევროკავშირის 12 ქვეყანას (იტალია, საფრანგეთი, ავსტრია, ბელგია, უნგრეთი, ლუქსემბურგი, ხორვატია, კვიპროსი, საბერძნეთი, მალტა, ბულგარეთი და ჩეხეთი) და ევროპის საუკეთესო ქვეყნების ოცეულში მე-18 ადგილი უკავია.

იმავე ანგარიშის თანახმად, საქართველო ასევე უსწრებს ისეთ განვითარებულ ქვეყნებს, როგორცაა შვეიცარია, გაერთიანებული სამეფო, იაპონია, კორეის რესპუბლიკა, ჩინეთი, ავსტრალია, ახალი ზელანდია და მალაიზია.

ODIN-ის დანიშნულებაა ოფიციალური სტატისტიკის მოცვისა და მასზე ხელმისაწვდომობის ობიექტური შეფასება, რომელიც ეფუძნება ღია მონაცემთა განსაზღვრებას. მსოფლიოს ქვეყნების მიხედვით მონაცემთა აღწერასა და ცვლილებების შეფასებას "Open Data Watch" უკვე მეშვიდე წელია ახორციელებს.

2022 წელს ღია მონაცემთა შეფასება 192 ქვეყანაში ჩატარდა, რამაც მოიცვა 22 სტატისტიკური კატეგორია და 65 მაჩვენებელი. შეფასების მიხედვით საქართველო რეგიონში კვლავ ლიდერობს და პირველ ადგილზეა.

შეფასება მოიცავს ეკონომიკური, სოციალური და დემოგრაფიული სტატისტიკის ძირითად მიმართულებებს, როგორცაა: ეროვნული ანგარიშები, მოსახლეობა და დემოგრაფია, დასაქმების, უმუშევრობის და ფასების სტატისტიკა, განათლება და ჯანდაცვა, გენდერული სტატისტიკა, სამართალდარღვევების სტატისტიკა, სიღარიბის მაჩვენებლები, სახელმწიფო ფინანსები, საგარეო ვაჭრობა, საგადასახდელო ბალანსი, სოფლის მეურნეობა, გარემოს დაცვა, ენერგეტიკა და სხვ. თითოეული მაჩვენებლის მიხედვით შეფასების მეთოდოლოგია განთავსებულია "Open Data Watch"-ის ვებ-გვერდზე.



სტატისტიკის გამოყენების გაუმჯობესება



სტატისტიკის გამოყენების გაუმჯობესების თვალსაზრისით, საქსტატის ერთ-ერთ პრიორიტეტს წარმოადგენს ინტენსიური თანამშრომლობა მედიასთან, აქტიური დიალოგი მომხმარებლებთან და მათი მოთხოვნებისა და საჭიროებების შესწავლა-გაანალიზება.

ზემოთ აღნიშნულ მიზნებს ემსახურება ასევე ანალიტიკური საქმიანობის გაღრმავება, რაც მნიშვნელოვნად აუმჯობესებს საქსტატის მიერ წარმოებული მონაცემების გამოყენებას, აადვილებს დაგეგმვის და გადაწყვეტილების მიღების პროცესებს სხვადასხვა დონეზე და ამცირებს გავრცელებული ინფორმაციის არასწორი ინტერპრეტაციის რისკებს.

გასული წლების მსგავსად, 2022 წლის განმავლობაში, საქსტატი აქტიურად თანამშრომლობდა სტატისტიკური ინფორმაციის მომხმარებლებთან. ასევე იმართებოდა შეხვედრები რესპონდენტებთანაც.





წლის განმავლობაში რეგულარულად ტარდებოდა თემატური სამუშაო შეხვედრები სხვადასხვა მიზნობრივ ჯგუფებთან. ასევე, რეგულარულად მიმდინარეობდა შეხვედრები საერთაშორისო ორგანიზაციების წარმომადგენლებთან.

საქსტატის ხელმძღვანელობამ გაეროს განვითარების პროგრამისა (UNDP) და შვედეთის მთავრობის მიერ დაფინანსებული პროექტის - „მონაცემთა შეგროვების პროცესის გაუმჯობესება და ოფიციალური სტატისტიკის მიმართ

ნდობის ამაღლება“ ფარგლებში, მიზნობრივ ჯგუფებთან ორ დღიანი 4 გასვლითი სამუშაო შეხვედრა ჩატარა. თემატური შეხვედრები ჩატარდა აჭარის მთავრობისა და მუნიციპალიტეტების წარმომადგენლებთან, თბილისის მერიის, კახეთისა და სამცხე-ჯავახეთის სახელმწიფო რწმუნებულებისა და თვითმმართველობების წარმომადგენლებთან.



ორ დღიანი სამუშაო შეხვედრისას, მონაწილეები გაეცნენ საქართველოს სტატისტიკის სისტემის განვითარების ძირითად მიმართულებებს, საქსტატის მიერ შემუშავებულ პროდუქტებს, განვითარებულ თანამედროვე სერვისებს და სამომავლო გეგმებს. ასევე, განიხილეს სტატისტიკური მაჩვენებლების გაანგარიშების მეთოდოლოგიური თავისებურებები და მათ გამოყენებასთან დაკავშირებული საკითხები. იმსჯელეს სხვადასხვა სტატისტიკურ ინდიკატორებზე და დაგეგმვისა თუ გადანაცვების მიღების პროცესის აუცილებელ მონაცემებზე.



2022 წლის განმავლობაში, საქსტატსა და გაეროს ქალთა ორგანიზაციის (UN Women) საქართველოს წარმომადგენლობას შორის დადებული საგრანტო ხელშეკრულების (The Making Every Woman and Girl Count) ფარგლებში, გაიმართა ორი სემინარი გენდერული სტატისტიკის მომხმარებლებთან, რომელშიც მონაწილეობას იღებდნენ საჯარო სექტორის, არასამთავრობო ორგანიზაციების, აკადემიური წრეებისა და მედიის წარმომადგენლები.



სემინარზე მონაწილეებს მიენოდათ ინფორმაცია გენდერული სტატისტიკის მონაცემების წარმოების, გავრცელების და გამოყენების შესახებ. სემინარის მონაწილეებმა ასევე იმსჯელეს ისეთ მნიშვნელოვან საკითხებზე როგორცაა: მშპ, ეკონომიკური ზრდის ტენდენციები, დასაქმება/უმუშევრობის და ხელფასების სტატისტიკის შესახებ. სამუშაო შეხვედრაზე მონაწილეებმა ასევე ამომწურავი ინფორმაცია მიიღეს მონაცემთა შეგროვების თანამედროვე ტექნოლოგიებზე და ამ მიმართულებით საქსტატის გეგმებზე.

ორგანიზაციებს შორის თანამშრომლობის გაღრმავების, კოორდინაციის გაუმჯობესებისა და სტატისტიკური ინფორმაციის გაცვლის მიზნით, 2022 წლის განმავლობაში, გაფორმდა ურთიერთთანამშრომლობის მემორანდუმი ა(ა)იპ „ჯეოქეისთან“ და „საინფორმაციო სააგენტო კომერსანტთან“, მცირე და საშუალო მენარმეობის განვითარების ასოციაციასთან (SMEDA), საქართველოს მეცნიერებათა ეროვნულ აკადემიასთან და გრიგოლ რობაქიძის სახელობის უნივერსიტეტთან.

გარდა ამისა, ოფიციალური სტატისტიკის სფეროში თანამშრომლობის განვითარებისა და გაღრმავების მიზნით თანამშრომლობის მემორანდუმი გაფორმდა ყირგიზეთის რესპუბლიკის სტატისტიკის ეროვნულ კომიტეტთან.

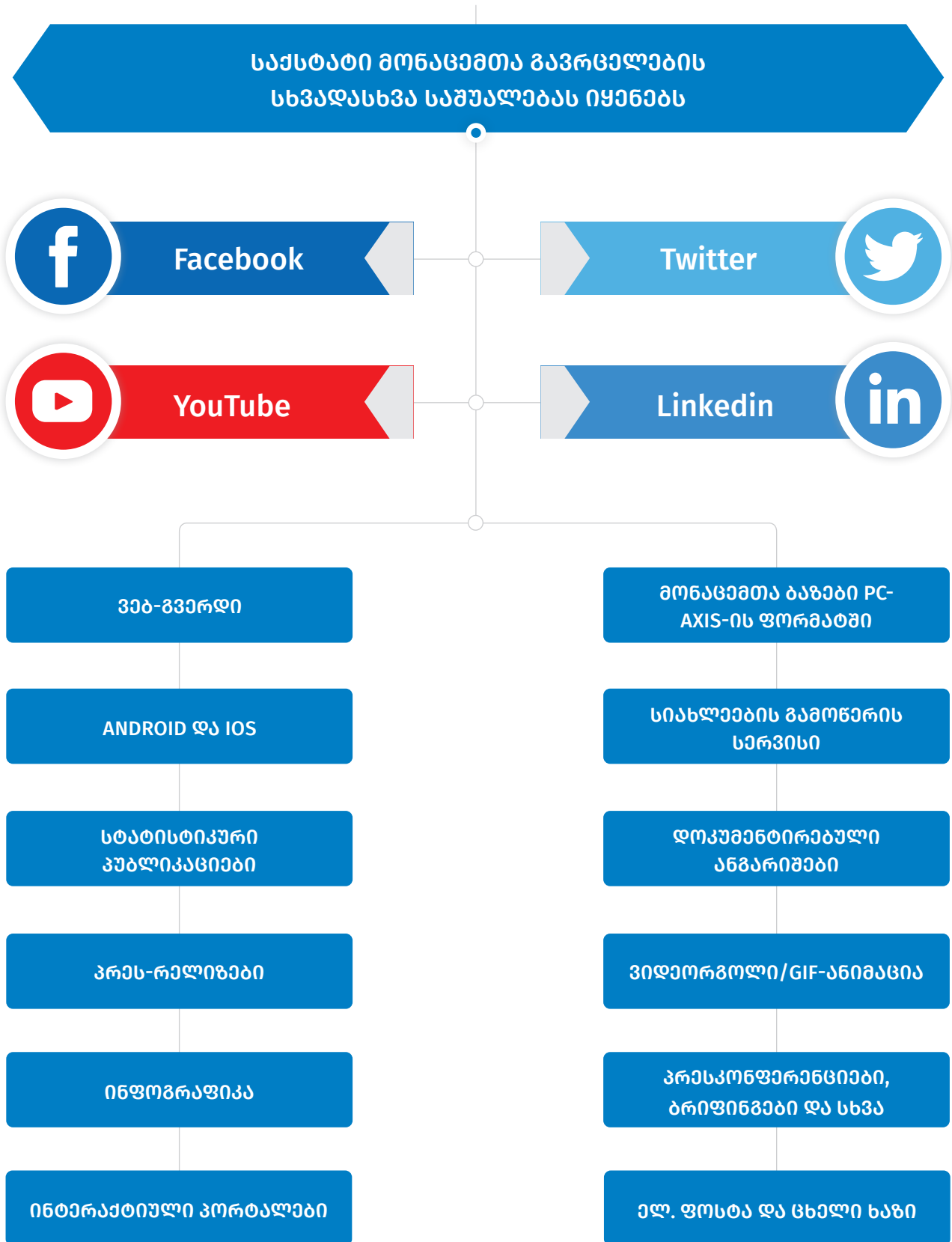




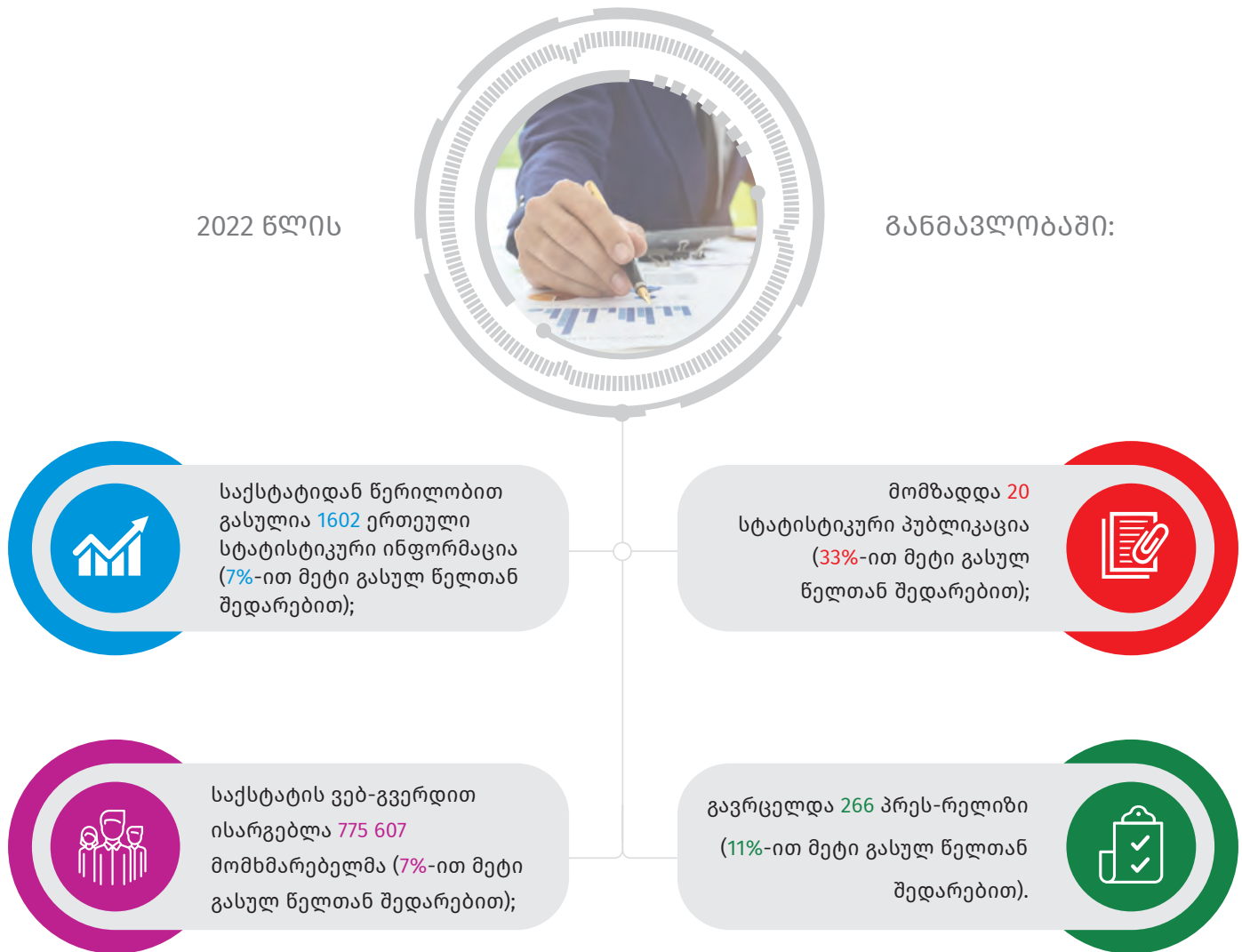
2022 წელს კიდევ უფრო გაფართოვდა მონაცემთა გავრცელების საშუალებები და გაუმჯობესდა სხვადასხვა მიმართულებები, როგორცაა ინფოგრაფიკები, ვიდეორგოლები, GIF-ანიმაციები, ადვილად აღსაქმელი ცხრილები და თანამედროვე დიზაინის მქონე პრეს-რელიზები, რაც იძლევა ინფორმაციის მარტივად აღქმის შესაძლებლობას და მოსახერხებელია ნებისმიერი დაინტერესებული მომხმარებლისთვის. 2022 წელს საქსტატმა მოამზადა და გაავრცელა 55 ინფოგრაფიკა (12%-ით მეტი გასულ წელთან შედარებით) და 100 ვიდეორგოლი (37%-ით მეტი გასულ წელთან შედარებით).



2022 წლის განმავლობაში, ვიდეორგოლების განთავსება ხორციელდებოდა საქსტატის ოფიციალურ ვებ-გვერდზე, Facebook-ის, Twitter-ის, LinkedIn-ის გვერდებსა და Youtube-ის არხზე.




საქსტატის ვებ-გვერდზე ყოველკვარტალურად ქვეყნდება ინფორმაცია კვარტალის განმავლობაში გავრცელებული სტატისტიკური პუბლიკაციების, პრეს-რელიზების, შემოსულ მოთხოვნებზე გაცემული პასუხებისა და ვებ-გვერდის ვიზიტორთა რაოდენობის შესახებ.



წლის განმავლობაში საქსტატი აქტიურად თანამშრომლობდა მედიის წარმომადგენლებთან. მედიამონიტორინგის შედეგების მიხედვით, 2022 წლის მანძილზე საქსტატი და სტატისტიკური მაჩვენებლების შესახებ ინფორმაცია მედიაში მოხსენიებული იყო შემდეგი რაოდენობით: ტელევიზია 1373 (19%-ით მეტი გასულ წელთან შედარებით),

პრესა 416 (9%-ით მეტი გასულ წელთან შედარებით), რადიო 626 (13%-ით მეტი გასულ წელთან შედარებით), საინფორმაციო სააგენტო 4000 (1%-ით მეტი გასულ წელთან შედარებით). გარდა ამისა, 2022 წელს საქსტატის აღმასრულებელი დირექტორის მიერ ჩატარდა 16 საინფორმაციო ხასიათის ბრიფინგი და პრეს-კონფერენცია.



მომხმარებელთა გამოკვლევა



ინფორმაციის წარმოებისა და გავრცელების საკითხებზე მომხმარებელთა განწყობის შესწავლის, საქსტატის მუშაობის ხარისხის შეფასებისა და მომხმარებელთა მომსახურების გაუმჯობესების მიზნით, საქართველოს სტატისტიკის ეროვნულმა სამსახურმა, გაეროს ქალთა ორგანიზაციის (UN Women) ტექნიკური და ფინანსური მხარდაჭერით, ჩაატარა მომხმარებელთა კმაყოფილების გამოკვლევა.

გამოკვლევის მიზანს წარმოადგენდა ასევე, მომხმარებელბთან კომუნიკაციაში საქსტატის ძლიერი და სუსტი მხარეების გამოვლენა და მათ საჭიროებებზე დაფუძნებული მაღალი ხარისხის ოფიციალური სტატისტიკის წარმოების თვალსაზრისით, სამომავლო ღონისძიებების დაგეგმვა.

გამოკვლევა განხორციელდა საერთაშორისოდ აღიარებული საუკეთესო პრაქტიკის გათვალისწინებით, გაეროს¹ და მსოფლიო ბანკის² მიერ შემოთავაზებული მეთოდოლოგიების შესაბამისად, რაოდენობრივი მეთოდით. ხოლო გენდერული სტატისტიკის მომხმარებელთა

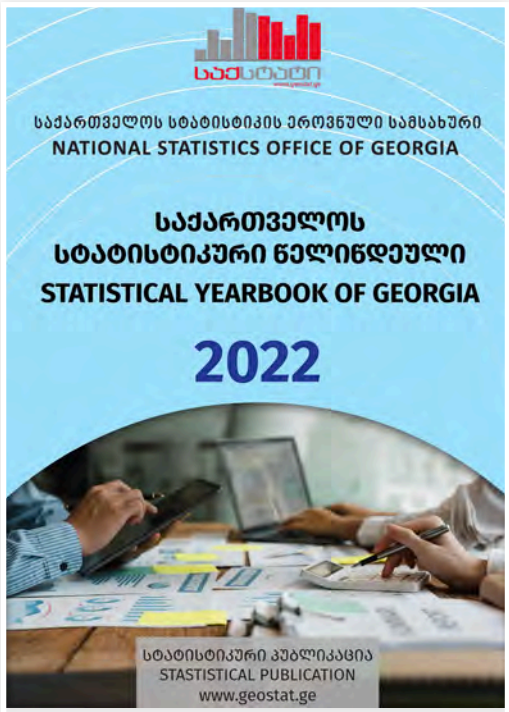
კმაყოფილების შეფასება ასევე განხორციელდა თვისებრივი მეთოდის გამოყენებით.

გამოკვლევა 2021 წლის ნოემბერ-დეკემბერში განხორციელდა და მოიცვა ყველა ინსტიტუციური სექტორი. რაოდენობრივ გამოკითხვას ექვემდებარებოდა 15 წლის და უფროსი ასაკის 600-მდე რესპონდენტი.

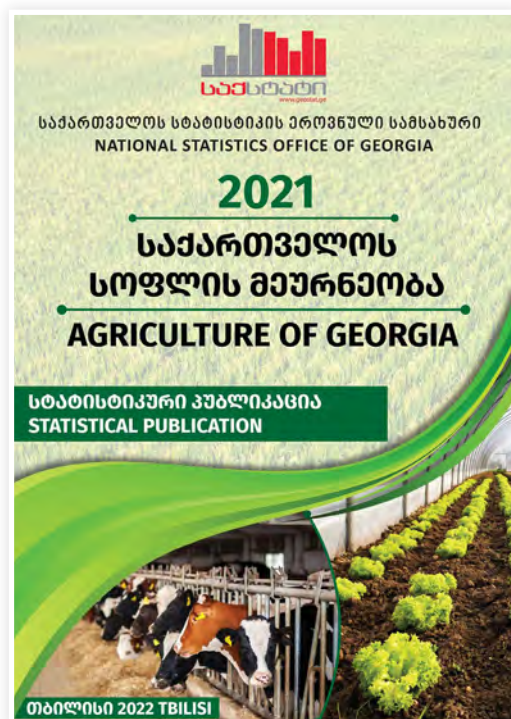
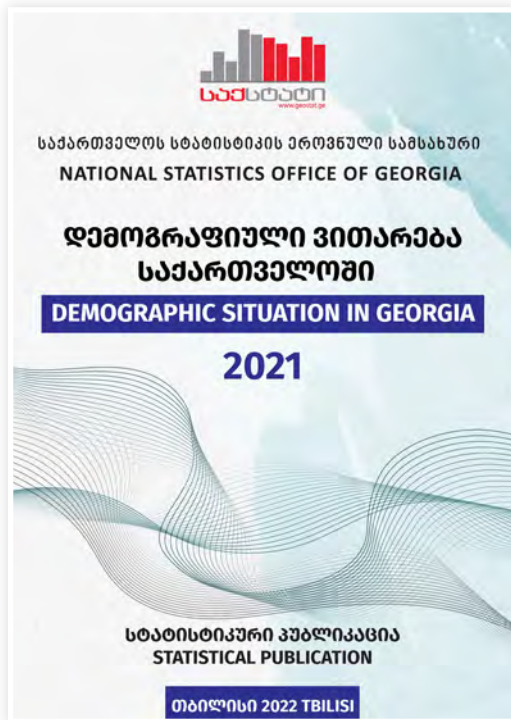
გამოკვლევის შედეგებზე დაყრდნობით, საქსტატმა გაეროს ქალთა ორგანიზაციასთან თანამშრომლობით, დამატებით მოამზადა გამოკვლევის ანგარიში („მომხმარებელთა კმაყოფილება გენდერული სტატისტიკით“), რომელშიც წარმოდგენილია გენდერული სტატისტიკის პროდუქტებთან დაკავშირებული რაოდენობრივი და თვისებრივი გამოკვლევის შედეგები. ანგარიშის პირველი ნაწილი მოიცავს გენდერულ სტატისტიკასთან დაკავშირებული რაოდენობრივი გამოკვლევის შედეგებს, მეორე ნაწილში კი წარმოდგენილია თვისებრივი გამოკვლევის მახასიათებლები და გენდერული სტატისტიკის მომხმარებელთა დეტალური შეხედულებები, საქსტატის მიერ შემუშავებულ ძირითად პროდუქტებზე. გამოკვლევის ძირითადი დასკვნები და მომხმარებელთა მხრიდან შემოთავაზებული რეკომენდაციები წარმოდგენილია ანგარიშის შემაჯამებელ ნაწილში.

1 Recommendations for Promoting, Measuring and Communicating the Value of Official Statistics, UN, New York and Geneva, 2018
 2 User Satisfaction Survey on the Quality and Use of Official Statistics for Informed Policy and Decision Making, WB, 2010, <https://www.worldbank.org/en/data/statistical-capacity-building/statistics-for-results-facility-catalytic-fund#5>

გავრცელებული პუბლიკაციები







**ახალი პროდუქტების
შექმნა და ახალი
სერვისების ამოქმედება**



2022 წელს საქსტატმა მომხმარებლებს რამდენიმე ახალი ინტერაქტიული ვებ-პორტალი შესთავაზა.

პირდაპირი უცხოური ინვესტიციების ინტერაქტიული პორტალი



პირდაპირი უცხოური ინვესტიციების (FDI) პორტალი წარმოადგენს მონაცემთა გავრცელების ერთ-ერთ მნიშვნელოვან, ინტერაქტიულ პლატფორმას, რომელიც სტატისტიკური ინფორმაციის მომხმარებლებს სთავაზობს პირდაპირ უცხოურ ინვესტიციებთან დაკავშირებულ მაჩვენებლებს სხვადასხვა წრილში. FDI-ის პორტალის მეშვეობით, მომხმარებლებს აქვთ შესაძლებლობა, სურვილისა და საჭიროების შესაბამისად, მოახდინონ პირდაპირი უცხოური ინვესტიციების მონაცემთა გენერირება ქვეყანა-სექტორის ან სექტორი-ქვეყნის წრილში და შეადარონ ორი საანგარიშო პერიოდის მონაცემები ძირითადი ქვეყნების, სექტორებისა და კომპონენტების მიხედვით.

პორტალზე ასევე განთავსებულია მსოფლიოს ინტერაქტიული რუკა, რომელზეც წარმოდგენილია მონაცემები საქართველოს პირდაპირი ინვესტორი ქვეყნების მიხედვით, რაც წარმოადგენს პირდაპირი უცხოური ინვესტიციების ანალიზის ერთ-ერთ საუკეთესო საშუალებას. აქვე განთავსებულია მონაცემთა აღრიცხვისას გამოყენებული კლასიფიკაციები, მაჩვენებელთა გაანგარიშების მეთოდოლოგია, მათ შორის ვიდეორგოლი სურდო თარჯიმნის გახმოვანებით და მეტამონაცემები.

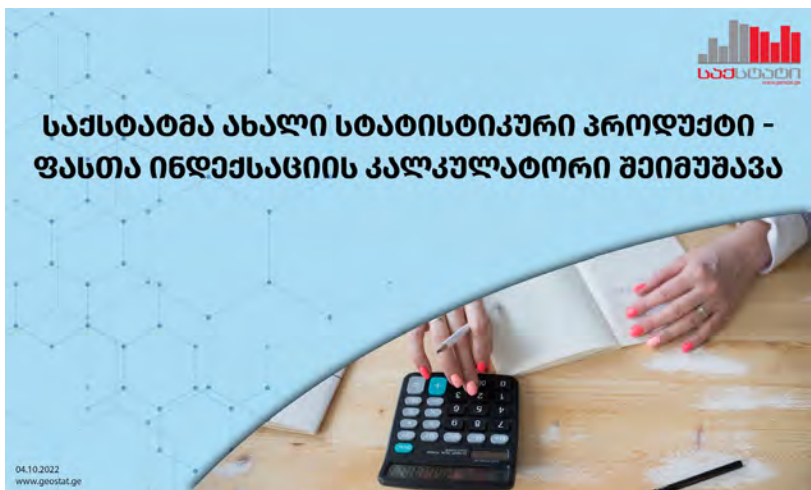
ეკონომიკური ანალიზის პორტალი

2022 წელს შეიქმნა და საქსტატის ვებ-გვერდზე განთავსდა ეკონომიკური ანალიზის პორტალი, რომელიც სტატისტიკური ინფორმაციის მომხმარებლებს სთავაზობს დარგების ეკონომიკურ ანალიზს სხვადასხვა ინდიკატორების მიხედვით, როგორცაა დამატებითი ღირებულება, ძირითადი კაპიტალის ფორმირება, დასაქმება, შრომის ანაზღაურება და სხვა. პორტალის მეშვეობით, მომხმარებლებს შესაძლებლობა აქვთ, სურვილისა და საჭიროების შესაბამისად, შეაფასოს ცალკეული დარგის პროდუქციაზე მოთხოვნის ცვლილების გავლენა მთლიან ეკონომიკაზე.



ფასთა ინდექსაციის კალკულატორი

2022 წელს საქსტატმა ფასთა ინდექსაციის კალკულატორი შეიმუშავა. ახალი ელექტრონული სერვისი შექმნილია „ინფრასტრუქტურული პროექტების განხორციელების ხელშეწყობის მიზნით, ფასთა ინდექსაციის გამოყენების საფუძვლების, პრინციპებისა და წესის დამტკიცების თაობაზე“ საქართველოს მთავრობის №753 განკარგულების მიხედვით. კალკულატორის მიზანია, ფასთა ინდექსაციით მოსარგებლე სამშენებლო კომპანი-



ებისთვის მარტივი პროცედურის შეთავაზება, რომელიც საშუალებას მისცემთ ფასთა ინდექსაციის შესახებ დასკვნა მიიღონ ონლაინ რეჟიმში. თანხის ინდექსაციის მიზნით კალკულატორი იყენებს ჯაჭვურად გადაბმული მშენებლობის ღირებულების ინდექსის (Construction Cost Index - CCI) მნიშვნელობებს.

აღნიშნული ინდექსი წარმოადგენს საანგარიშო პერიოდში სხვადასხვა სახის შენობა-ნაგებობების ასაშენებლად საჭირო სამშენებლო მასალებისა და მომსახურებების ფასების დონის საშუალო მაჩვენებელს, საბაზო პერიოდთან შედარებით. ინდექსი მოიცავს მშენებლობის მთლიან სექტორს - როგორც საცხოვრებელი, ისე არასაცხოვრებელი შენობა-ნაგებობების სეგმენტებს, ასევე სამოქალაქო მშენებლობასაც. ის შექმნილია საქსტატის მიერ საერთაშორისო მეთოდოლოგიასთან სრულ შესაბამისობაში, მსოფლიოს სხვადასხვა ქვეყნის გამოცდილების გათვალისწინებით.

შპმ პირთა სტატისტიკის პორტალი

2022 წელს შეიქმნა და საქსტატის ვებ-გვერდზე განთავსდა შეზღუდული შესაძლებლობის მქონე პირთა სტატისტიკის პორტალი, რომელიც მომხმარებლებს საშუალებას აძლევს, სწრაფად და ადვილად მოიძიონ სანდო სტატისტიკური მონაცემები შეზღუდული შესაძლებლობის მქონე პირთა შესახებ და გააანალიზონ ისინი ასაკობრივ, რეგიონულ და სხვადასხვა ჭრილებში.

შეზღუდული შესაძლებლობის მქონე პირთა სტატისტიკის პორტალი საქსტატში გაეროს ბავშვთა ფონდის (UNICEF) ფინანსური და ტექნიკური მხარდაჭერით მომზადდა. პორტალი მოიცავს ოთხ მიმართულებას, როგორცაა, ჯანმრთელობის დაცვა, განათლება, სპორტი, სოციალური უზრუნველყოფა, კეთილდღეობა და უსაფრთხოება.

ახალ პორტალზე, მარტივად აღსაქმელი ფორმით თავმოყრილია სტატისტიკური ინფორმაცია შეზღუდული შესაძლებლობის მქონე პირთა შესახებ. გარდა ამისა, პორტალზე განთავსებულია შესაბამისი კანონმდებლობა, ინფოგრაფიკები და სხვა სასარგებლო ბმულები.

პორტალი ადაპტირებულია უსინათლო და მცირემხედველ პირებზე. მას აქვს კონტრასტის ცვლილების, შრიფტის გადიდებისა და დაპატარავების, ასევე ტექსტის გახმოვანების ფუნქცია ქართულ და ინგლისურ ენებზე.

პორტალის შემუშავება გათვალისწინებული იყო შპმ პირთა შესახებ დამატებით მაჩვენებლების წარმოების და გავრცელების 2022 წლის სამოქმედო გეგმით.



ტურიზმის სტატისტიკის პორტალი

2022 წელს საქსტატმა საზოგადოებას ტურიზმის სტატისტიკის პორტალი წარუდგინა.

პორტალზე, მარტივად აღსაქმელი ფორმით თავმოყრილია სტატისტიკური ინფორმაცია ტურიზმის სტატისტიკის შესახებ. ის მომხმარებლებს აძლევს შესაძლებლობას, ერთ სივრცეში, ინტერაქტიული გრაფიკების და ვიზუალიზაციის თანამედროვე ელემენტების მეშვეობით მოახდინოს ტურიზმის სტატისტიკის მონაცემთა ანალიზი. პორტალი შედგება ორი მოდულისგან: ვიზიტორთა სტატისტიკა და სასტუმროების სტატისტიკა.

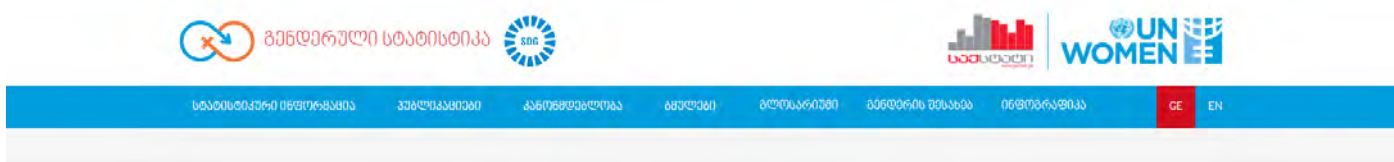
პირველი მოდული - ვიზიტორთა სტატისტიკა, აერთიანებს ადგილობრივი ტურიზმის, გამყვანი ტურიზმისა და უცხოელ ვიზიტორთა გამოკვლევის შედეგებს, ხოლო მეორე მოდული - სასტუმროების სტატისტიკა, მოიცავს სასტუმროებისა და სასტუმროს ტიპის დაწესებულებების გამოკვლევის ძირითად შედეგებს.

გარდა ამისა, პორტალზე ჩაშენებულია თემატური ინტერაქტიული რუკები და ეს ყოველივე GIS ტექნოლოგიების გამოყენებით იძლევა სივრცითი ანალიზის შესაძლებლობას, რაც განსაკუთრებულ დატვირთვას იძენს რეგიონული ანალიზის განხორციელებისას.



გენდერული სტატისტიკის პორტალი

2022 წლის განმავლობაში საქსტატი აქტიურად განაგრძობდა გენდერული სტატისტიკის პორტალის განვითარებას და სრულყოფას. პორტალზე განახლდა არსებული მაჩვენებლები, მათ შორის მდგრადი განვითარების მიზნების ინდიკატორები, ინფოგრაფიკები, ასევე განთავსდა განახლებული პუბლიკაცია „ქალი და კაცი საქართველოში, 2022“, რომელშიც წარმოდგენილია დამატებითი მაჩვენებლები სოფლის მეურნეობის, დროის გამოყენების და სხვა მიმართულებებით.



მდგრადი განვითარების მიზნები



საქსტატი 103 წლის იუბილე



2022 წლის 25 ივლისს საქართველოს სტატისტიკის ეროვნულმა სამსახურმა დაარსებიდან 103-ე საიუბილეო წელი აღნიშნა. საიუბილეო ღონისძიებაზე უწყებამ წარმატებული და ღვანღმოსილი თანამშრომლები, ინფორმაციის მომწოდებელი საუკეთესო ბიზნეს კომპანიები, ასევე საერთაშორისო და ადგილობრივი პარტნიორი ორგანიზაციები, სპეციალური სიგელებით დააჯილდოვა.

ქვეყნის სტატისტიკის პირველი სამსახური 1919 წლის 25 ივლისს შეიქმნა. შესაბამისად აღნიშნული თარიღი საქართველოში ოფიციალური სტატისტიკის წარმოების დაწყებას უკავშირდება.

საქართველოს სტატისტიკის ეროვნული სამსახური

103 წელი

ქვეყნის წამსახურში!

www.geostat.ge

2022 წელს გადადგმული მნიშვნელოვანი ნაბიჯები



გარდა ზემოთქმულისა, აღსანიშნავია ასევე რამდენიმე მნიშვნელოვანი სიახლე და აქტივობა, რომელიც განხორციელდა საქსტატის მიერ 2022 წლის განმავლობაში, კერძოდ:

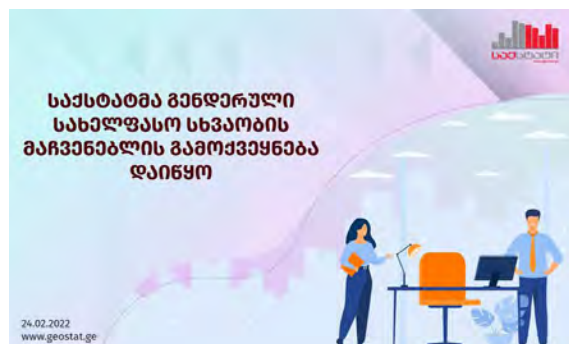
- **მედიანური ხელფასის გაანგარიშება და გავრცელება**

2021 წლიდან საქსტატში აქტიურად მიმდინარეობდა სამუშაოები ადმინისტრაციული მონაცემების საფუძველზე მედიანური ხელფასის გაანგარიშების მიმართულებით. განხორციელდა არსებული ადმინისტრაციული მონაცემების დამუშავება და შეფასებული იქნა მედიანური ხელფასის გაანგარიშების შესაძლებლობები. 2022 წელს საქსტატმა, საქართველოს ფინანსთა სამინისტროს სსიპ შემოსავლების სამსახურის მონაცემთა ბაზების საფუძველზე გაიანგარიშა და გაავრცელა მედიანური ხელფასის მაჩვენებლები.

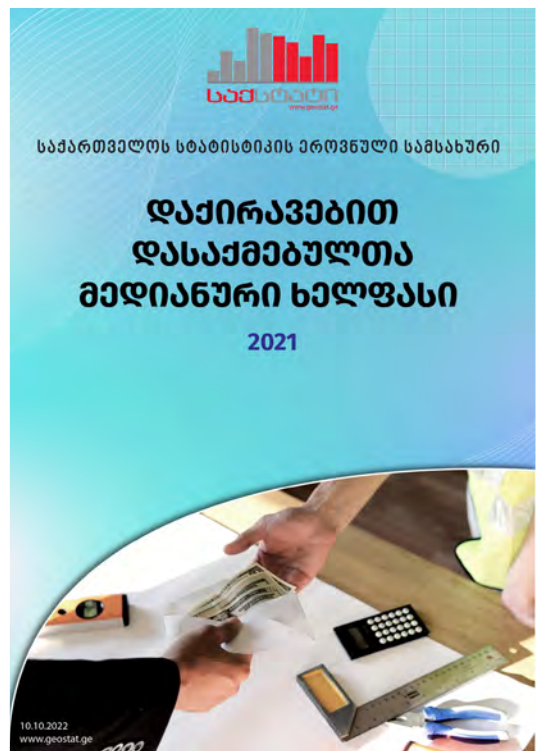
- **შესწორებული გენდერული სახელფასო სხვაობის გაანგარიშება და გავრცელება**

გაეროს ქალთა ორგანიზაციის (UN Women) ტექნიკური დახმარებით, მნიშვნელოვანი ნაბიჯები გადაიდგა შესწორებული გენდერული სახელფასო სხვაობის (Gender Pay Gap – GPG) მაჩვენებლის გასაანგარიშებლად. საერთაშორისო ექსპერტის ჩართულობით გაანალიზდა არსებულ მონაცემთა წყაროები და შემუშავდა მეთოდოლოგია. 2022 წელს საქსტატმა გაიანგარიშა და გაავრცელა შესწორებული გენდერული სახელფასო სხვაობის მაჩვენებლები.

- **დაქირავებით დასაქმებულთა საშუალო თვიური ნომინალური ხელფასი დაკავებული თანამდებობების/პოზიციების მიხედვით და სამუშაო ძალაზე განული დანახარჩები**



საწარმოებისა და ორგანიზაციების გამოკვლევის ფარგლებში, დამატებითი მოდულების საფუძველზე შეგროვდა და გავრცელდა მონაცემები დაკავებული თანამდებობების/პოზიციების მიხედვით დაქირავებით დასაქმებულთა საშუალო თვიური ნომინალური ხელფასების, ასევე სამუშაო ძალაზე განული დანახარჩების შესახებ.



2022 წელს განხორციელებული პროექტები

2022 წელს საქსტატის მიერ განხორციელებულ პროექტებს შორის აღსანიშნავია:

დროის გამოყენების გამოკვლევა

საქართველოს სტატისტიკის ეროვნული სამსახურისა და საქართველოში გაეროს ქალთა ორგანიზაციის (UN Women) წარმომადგენლობის ერთობლივი პროექტის ფარგლებში, 2020 წლის სექტემბრიდან დაიწყო „დროის გამოყენების გამოკვლევის“ სავსელე სამუშაოები. მონაცემთა შეგროვება ერთი წლის განმავლობაში გრძელდებოდა. გამოკვლევაში მთელი ქვეყნის მასშტაბით 3 680 შინამეურნეობა მონაწილეობდა.

გამოკვლევის მიზანს წარმოადგენდა გენდერული სტატისტიკის გაუმჯობესება და დროის გამოყენების შესახებ სტატისტიკური ინფორმაციის შეგროვება გენდერულ ქრილში, რაც პირველ რიგში გულისხმობს ინფორმაციის მოპოვებას მოსახლეობის მიერ სხვადასხვა აქტივობებზე დახარჯული დროის შესახებ, მათ შორის: ანაზღაურებად და არაანაზღაურებად შრომაზე, შინამეურნეობებში განხორციელებულ არაანაზღაურებად სამუშაოებზე, საოჯახო საქმეებზე, ბავშვის მოვლაზე, მგზავრობაზე, დასვენებაზე და ა.შ.



გამოკვლევის ძირითად მიზნებს წარმოადგენდა:

- ▶ საერთაშორისო დონეზე შესადარისი დროის გამოყენების მონაცემების წარმოება;
- ▶ საქართველოს გენდერული სტატისტიკის განვითარება;
- ▶ მდგრადი განვითარების მიზნების ინდიკატორისათვის მონაცემების შეგროვება;
- ▶ გენდერული თანასწორობის განმტკიცებაზე ორიენტირებული პოლიტიკის მონაცემებით უზრუნველყოფა.

გამოკვლევის შედეგები საქსტატმა 2022 წლის ბოლოს გაავრცელა. შედეგები ხელმისაწვდომია სხვადასხვა ფორმატში, როგორც ელექტრონულად, ასევე ბეჭდური სახით.

რეალურ დროში მონაცემთა მონიტორინგი (RTM)/მრავალინდიკატორული კლასტერული კვლევის დამატება (MICS PLUS)

საქსტატსა და გაეროს ბავშვთა ფონდის (UNICEF) ერთობლივი პროექტის ფარგლებში, გაგრძელდა მრავალინდიკატორული კლასტერული კვლევის (MICS6) შერჩევაზე დაფუძნებული გამოკვლევა - „ოჯახებისა და ბავშვების კეთილ-დღეობაზე COVID-19-ის გავლენის რეალურ დროში დაკვირვება“. გამოკვლევა მრავალეტაპიანი იყო და თითოეული ტალღის ფარგლებში მონაცემები შეგროვდა სხვადასხვა სოციალური მახასიათებლების მიხედვით. 2022 წელს გავრცელდა გამოკვლევის VI ტალღის შედეგები. გამოკვლევის შედეგები სხვადასხვა ფორმატით გავრცელდა, მათ შორის Tableau-ს საშუალებით, რომელიც წარმოადგენს მონაცემთა ვიზუალიზაციის ეფექტურ საშუალებას.



MICS PLUS

ბავშვთა კეთილდღეობის გამოკვლევა

საქართველოს სტატისტიკის ეროვნულმა სამსახურმა, გაეროს ბავშვთა ფონდის (UNICEF) ტექნიკური და ფინანსური მხარდაჭერით, „ბავშვთა კეთილდღეობის გამოკვლევა“ განახორციელა. გამოკვლევა შინამეურნეობების შემოსავლებისა და ხარჯების გამოკვლევის შერჩევას დაეფუძნა და სავლელ სამუშაოები 2022 წლის მესამე კვარტალში განხორციელდა.



გამოკვლევის მიზანს წარმოადგენდა 18 წლამდე ასაკის ბავშვთა მდგომარეობის შესახებ ინფორმაციის შეგროვება. გამოკვლევის ფარგლებში შეგროვდა ინფორმაცია ბავშვთა კეთილდღეობის სხვადასხვა ასპექტთან დაკავშირებით, როგორცაა განათლებაზე ხელმისაწვდომობა, სასკოლო კვება, ხელმისაწვდომობა სამედიცინო მომსახურებაზე, ბავშვთა დაცვა, ბავშვთა მატერიალური დანაკლისი და სოციალური დაცვა, დამოკიდებულება შეზღუდული შესაძლებლობის მქონე პირების მიმართ, ბავშვის ფუნქციური შეზღუდვები და სხვა.

ქალთა მიმართ ძალადობის გამოკვლევა



საქართველოს სტატისტიკის ეროვნულმა სამსახურმა, გაეროს ქალთა ორგანიზაციის (UN WOMEN) ფინანსური და ტექნიკური მხარდაჭერით „ქალთა მიმართ ძალადობის გამოკვლევა“ განახორციელა. გამოკვლევის ფარგლებში ქვეყნის მასშტაბით 3 300 ქალი და 1 100 კაცი გამოიკითხა.

გამოკვლევის მიზანს წარმოადგენდა 15-69 წლის ასაკის ქალებისა და კაცების შესახებ ინფორმაციის შეგროვება ისეთ საკითხებზე, როგორცაა ოჯახური მდგომარეობა, ფინანსური მდგომარეობა,

ჯანმრთელობა, ბავშვობის გამოცდილება, მეუღლის/პარტნიორის მხრიდან ოჯახში ძალადობა, ძალადობასთან დაკავშირებული დაზიანებები, ძალადობის გავლენა და დახმარების მაძიებელი ქცევა, ძალადობა არაპარტნიორის მხრიდან, სექსუალური შევიწროება, ადევნება, სოციალური ნორმები, დამოკიდებულებები და სხვა.

გამოკვლევის ძირითად მიზნებს წარმოადგენდა:

- საერთაშორისო დონეზე შესადარისი მონაცემების წარმოება;
- საქართველოს გენდერული სტატისტიკის განვითარება;
- მდგრადი განვითარების მიზნის ინდიკატორებისათვის მონაცემების შეგროვება;
- გენდერული თანასწორობის განმტკიცებაზე ორიენტირებული პოლიტიკისთვის ინფორმაციის ხელმისაწვდომობა.

უნარებზე საწარმოთა მოთხოვნის სტატისტიკური გამოკვლევა

2022 წელს, საქართველოს ეკონომიკისა და მდგრადი განვითარების სამინისტროსთან გაფორმებული ხელშეკრულების საფუძველზე, განხორციელდა „უნარებზე საწარმოთა მოთხოვნის სტატისტიკური გამოკვლევა“, რომლის მიზანს წარმოადგენდა საწარმოების მიერ მოთხოვნილი პროფესიული უნარების შესწავლა და სამუშაო ძალის საჭიროების პროგნოზირება. კვლევის შედეგად სხვა მნიშვნელოვან საკითხებთან ერთად შესწავლილი იქნა: სამუშაოს შესასრულებლად საჭირო უნარები, დასაქმების ცვლილება და მუშახელის ჩანაცვლების საჭიროებები, სამუშაო ძალაზე არსებული და სამომავლო მოთხოვნა. კვლევამ ხელი უნდა შეუწყოს უნარებთან მიმართებით შრომის ბაზარზე არსებულ მოთხოვნა-მიწოდებას შორის დისბალანსის შემცირებას, უნარების მოხმარების ეკონომიკური ეფექტის ზრდას.

ქალთა მენარმეობის განვითარების შეფასება საქართველოში

2022 წელს საქართველოში გაეროს ქალთა ორგანიზაციის წარმომადგენლობასთან (UN Women) გაფორმებული ხელშეკრულების საფუძველზე, განხორციელდა „ქალთა მენარმეობის განვითარების სტატისტიკური გამოკვლევა“.



გამოკვლევის მიზანი იყო ქალების წინაშე საკუთარი ბიზნესის წამოწყების ან/და საკუთარი ბიზნესის მართვისას არსებული გამოწვევების, შეზღუდვების და მათი აღმოფხვრის შესაძლო გზების იდენტიფიცირება.

„წარმოების მეთოდებისა და გარემოს“ გამოკვლევა

2022 წელს, პროექტ „50X2030 ინიციატივის“ ფარგლებში, განხორციელდა სასოფლო მეურნეობებში „წარმოების მეთოდებისა და გარემოს“ გამოკვლევა, რომლის მიზანს წარმოადგენდა როგორც გაეროს მდგრადი განვითარების მიზნების, კერძოდ SDG 2.4.1 ინდიკატორის (იმ სასოფლო-სამეურნეო მიწის პროპორციული ოდენობა, რომელზეც წარმოებს პროდუქტიული და მდგრადი სასოფლო-სამეურნეო საქმიანობა), აგრეთვე სოფლის მეურნეობისა და გარემოს მიმართულებით ახალი სტატისტიკური მაჩვენებლების წარმოება, მათ შორის: სასოფლო მეურნეობების მიერ განხორციელებული ნიადაგის ანალიზი, ირიგაცია და დრენაჟი, სასუქების, აგრეთვე პესტიციდების გამოყენება და ა.შ. გამოკვლევის შედეგები ხელმისაწვდომია 2023 წლის 1 მარტიდან.



2022 წელს საქსტატში განხორციელებული ცვლილებები დეპარტამენტების მიხედვით

ეროვნული ანგარიშები

2022 წლის განმავლობაში ეროვნული ანგარიშების მიმართულებით საქსტატში ადგილი ჰქონდა შემდეგ ცვლილებებს:

1

შეიქმნა ეკონომიკური ანალიზის პორტალი, რომელიც იძლევა დარგების ეკონომიკური ანალიზის შესაძლებლობას სხვადასხვა ინდიკატორების მიხედვით (დამატებული ღირებულება, ძირითადი კაპიტალის ფორმირება, დასაქმება, შრომის ანაზღაურება და სხვა).

2

გამოქვეყნდა დანახარჯები-გამოშვების ცხრილი, რაც მნიშვნელოვანი ინსტრუმენტია დარგთაშორისი კავშირების და სხვა ეკონომიკური პროცესების ანალიზისთვის.

3

დაუკვირვებადი ეკონომიკის შესაფასებლად ჩატარდა სპეციალური გამოკვლევები ინფორმაციის და კომუნიკაციის, ასევე ხელოვნების, გართობის და დასვენების სფეროებში.

4

დაიწყო ეროვნული ანგარიშების შედგენის პროგრამული უზრუნველყოფის შემუშავება.

5

მიმდინარეობდა მთლიანი შიდა პროდუქტის შედგენის მეთოდოლოგიური აღწერილობის მომზადება.

6

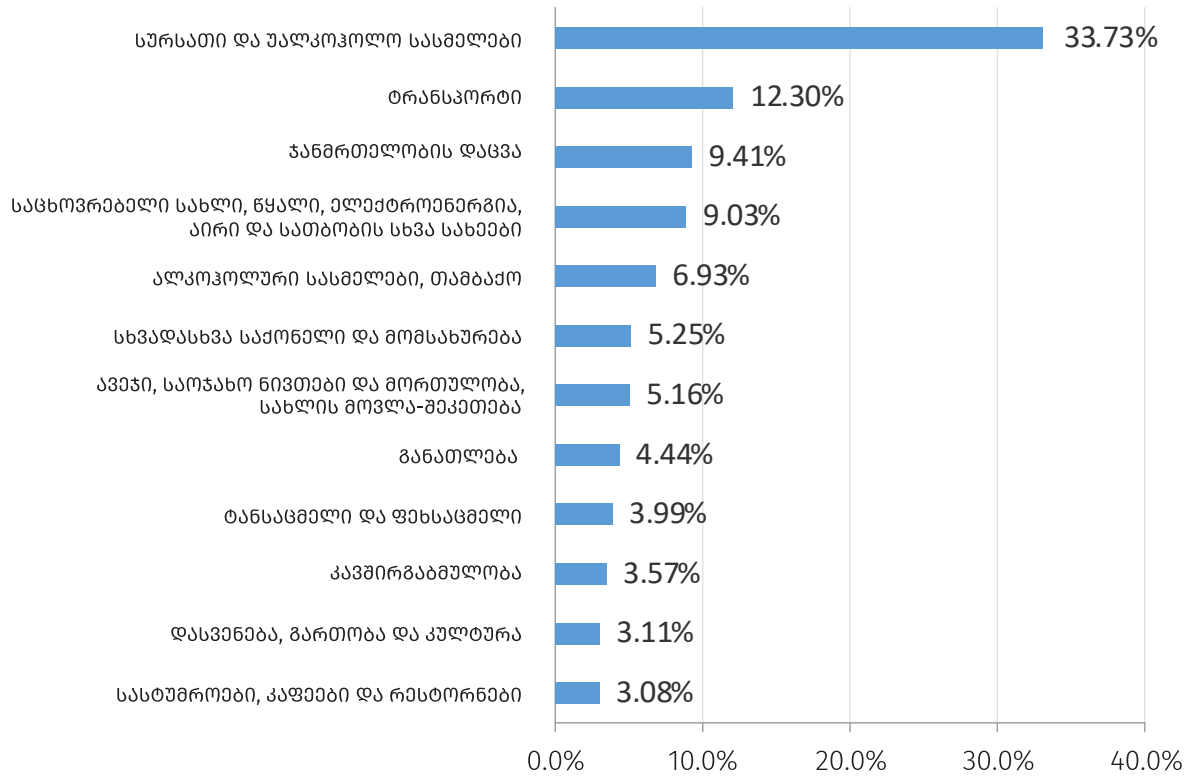
დაიწყო თანამშრომლობა აზიის განვითარების ბანკთან (ADB) ტურიზმის სატელიტური ანგარიშების 5-6 ცხრილების წარმოების, ასევე სპორტის სატელიტური ანგარიშებისა და ციფრული ეკონომიკის მიმართულებით.

ფასების სტატისტიკა

სამომხმარებლო ფასების ინდექსი

განხორციელდა 2023 წლის სამომხმარებლო კალათის წონების განახლება, ეროვნული ანგარიშებისა და შინამეურნეობების დანახარჯების უახლესი სტრუქტურის შესაბამისად. 2022 წელთან შედარებით, სამომხმარებლო კალათის შემადგენლობას გამოაკლდა 1 (საქალაქთაშორისო ტელეფონის გადასახდელი) და დაემატა ასევე 1 (სამგზავრო აბონემენტი) პროდუქტი. ამდენად, განახლებული კალათა კვლავ 305 დასახელების საქონლისა და მომსახურებისგან შედგება;

2022 წლის სამომხმარებლო კალათის წონები.



გამოქვეყნდა ახალი ინდიკატორი - სამომხმარებლო ფასების ჰარმონიზებული ინდექსი (Harmonized Index of Consumer Prices - HICP). აღნიშნული ინდიკატორი, ძირითადად, გამოიყენება ევროკავშირის წევრი ქვეყნების მიერ ინფლაციის შესადარისი, ჰარმონიზებული მაჩვენებლის გაანგარიშების მიზნით, ხოლო საქართველოში მისი დანერგვა, ევროკავშირის მეთოდოლოგიასთან და სტანდარტებთან დაახლოების თვალსაზრისით გადადგმულ მნიშვნელოვან ნაბიჯს წარმოადგენს.

მწარმოებელთა ფასების ახალი ინდექსები

The screenshot shows the GEOSTAT website interface. At the top left is the logo with the text 'სტატისტიკის ეროვნული ცენტრი'. The main header contains the text 'ფასთა ინდექსაციის კალკულატორი' and navigation icons for 'Home', 'About Us', and 'Contact Us'. A language selector shows 'English' with a UK flag. Below the header, there are three search filters: 'მთხოვთ, მიუთითოთ შემდეგი ინფორმაცია:' (Please specify the following information:), 'შიყვანეთ თქვენი საწარმოს საიდენტიფიკაციო კოდი' (Enter your company identification code) with a search icon, 'ხელშეკრულების ნომერი' (Contract number) with a plus icon, and 'დაბკვეთი' (Supplier) with a plus icon. A section titled '1. საბაზო პერიოდი' (1. Base period) contains a paragraph in italics: 'კირველი კუენტის მონიშვნის შემთხვევაში საბაზისოდ გამოიყენება 2022 წლის თებერვალი, ხოლო მე-2 კუენტის შემთხვევაში - თენდარის გახსნიდან 28 დღით აღრიხდელი თარიღის შესაბამისი თვე (რაც არ შეიძლება, იყოს თებერვალზე აღრე)'. Below this are two radio button options: 'მიმდინარე ხელშეკრულების ფარგლებში-2022 წლის 1 აპრილიდან შესრულებული და შემდგომში ანაზღაურებული სამუშაოები' and 'მიმდინარე და 2022 წლის 1 მაისამდე გამოცხადებული თენდარების ფარგლებში შესრულებული და შემდგომში ანაზღაურებული სამუშაოები'. At the bottom right of the page is a link 'განმარჩების ინსტრუქცია'. Social media icons for Facebook and Twitter are visible, along with the text '© 2023 ყველა უფლება დაცულია.' (All rights reserved © 2023).

2022 წელს გაგრძელდა სამუშაოები სოფლის მეურნეობის პროდუქციის ერთეულის ღირებულების ინდექსის დანერგვის მიზნით. აღნიშნული ინდიკატორის გამოქვეყნება დაგეგმილია 2023 წელს.

2022 წლის ოქტომბრიდან დაიწყო მშენებლობის ღირებულების ყოველთვიური ინდექსის (CCI) გამოქვეყნება. ის წარმოადგენს საანგარიშო პერიოდში სხვადასხვა სახის შენობა-ნაგებობების ასაშენებლად საქრო სამშენებლო მასალებისა და მომსახურებების ფასების დონის საშუალო მაჩვენებელს, საბაზო პერიოდთან შედარებით. ინდექსის დანერგვის აუცილებლობა განპირობებული იყო საქართველოს მთავრობის 2022 წლის 27 აპრილის №753 განკარგულებით, რომელიც ეხება ინფრასტრუქტურული პროექტების განხორციელების ხელშეწყობის მიზნით ფასთა ინდექსაციის გამოყენების საფუძვლებს, პრინციპებსა და წესს. განკარგულების თანახმად, საქსტატს დაევალა შესაბამისი ინდექსის შემუშავება, რომლის შესაბამისადაც განხორციელდება აღნიშნული განკარგულებით დამტკიცებული წესით გათვალისწინებული ფასთა ინდექსაციის ანაზღაურება.

საერთაშორისო შედარებების პროგრამა

წლის განმავლობაში საქსტატი მონაწილეობდა საერთაშორისო შედარებების პროგრამის (International Comparison Program – ICP) 2021 წლის რაუნდში, რომლის ფარგლებშიც ჩატარდა რამდენიმე გამოკვლევა:

სამომხმარებლო საქონლისა და მომსახურების ფასების სტატისტიკური გამოკვლევა

საბინაო მომსახურებების ხარისხობრივი და რაოდენობრივი მაჩვენებლების გამოკვლევა

სახელმწიფოს მიერ უზრუნველყოფილი საჯარო მომსახურების გამოკვლევა

განათლებისა და ჯანდაცვის სფეროების გამოკვლევა

აღნიშნული პროგრამა მსოფლიო ბანკის დახმარებით ხორციელდება და მოიცავს მსოფლიოს 200-მდე ქვეყანას. მისი მიზანია პროგრამაში მონაწილე ქვეყნების მთლიანი შიდა პროდუქტის შედარება მსყიდველობითი უნარის პარიტეტის გათვალისწინებით.



საგარეო ვაჭრობისა და უცხოური ინვესტიციების სტატისტიკა



- შეიქმნა პირდაპირი უცხოური ინვესტიციების პორტალი, რომელიც მომხმარებლებს აძლევს შესაძლებლობას, თავიანთი სურვილისა და საჭიროების შესაბამისად, მოახდინონ პირდაპირი უცხოური ინვესტიციების მონაცემთა გენერირება ქვეყანა-სექტორის ან სექტორი-ქვეყნის წრილში, შეადარონ ორი საანგარიშო პერიოდის მაჩვენებლები ძირითადი ქვეყნების, სექტორების და კომპონენტების მიხედვით, ასევე შერჩეული ქვეყანა შეადარონ უმსხვილეს ინვესტორ ქვეყნებთან - მთლიანი პირდა-



პირი უცხოური ინვესტიციების ან სასურველ სექტორში განხორციელებული პირდაპირი უცხოური ინვესტიციების შესაბამისად. პორტალზე მონაცემებთან ერთად წარმოდგენილია ინტერაქტიული რუკა, რომელზეც ასახულია მონაცემები საქართველოს პირდაპირი ინვესტორი ქვეყნების მიხედვით და წარმოადგენს პირდაპირი უცხოური ინვესტიციების ანალიზის ერთ-ერთ საუკეთესო საშუალებას.

- პირველად მომზადდა სტატისტიკური პუბლიკაცია - „პირდაპირი უცხოური ინვესტიციები საქართველოში“;
- განხორციელდა საქონლით საგარეო ვაჭრობის 2000-2008 წლების მონაცემების დამუშავება და გავრცელება საერთაშორისო ვაჭრობის სტანდარტული კლასიფიკაციის (SITC) მაქსიმალურად დეტალიზებულ დონეზე (5-ნიშნა დონე);
- დაიწყო მომსახურებით საერთაშორისო ვაჭრობის სტატისტიკის წარმოება და განხორციელდა ექსპერიმენტული მონაცემების გამოქვეყნება.

ბიზნეს სტატისტიკა

- მიმდინარეობდა ბიზნეს სტატისტიკის მონაცემთა შეგროვების ონლაინ კითხვარების შემდგომი განვითარება და გაუმჯობესება;
- ადგილობრივი ტურიზმის გამოკვლევაში პლანშეტური კომპიუტერების გამოყენებით პერსონალური ინტერვიუს (CAPI) მეთოდის დასანერგად, შეიქმნა შესაბამისი პროგრამული უზრუნველყოფა;
- ჩატარდა „შინამეურნეობებში ენერგოსურსების გამოყენების“ გამოკვლევა;
- მიმდინარეობდა მუშაობა „ენერგეტიკის სტატისტიკის პორტალის“ შექმნაზე;
- საქართველოს 2021-2025 წლების მცირე და საშუალო მენარმეობის სტრატეგიის 2021-2022 წლების სამოქმედო გეგმის საფუძველზე, განხორციელდა დამატებითი ინდიკატორების გაანგარიშება;
- ტრანსპორტის სტატისტიკის სრულყოფის მიზნით განისაზღვრა დამატებითი მაჩვენებლები და შესაბამისი სამოქმედო გეგმა;
- განხორციელდა რეგისტრირებული ავტომობილების შესახებ არსებული ადმინისტრაციული მონაცემების მიღება, დამუშავება და გავრცელება;
- განხორციელდა ენერგოეფექტურობის და ბიზნეს დემოგრაფიის დამატებითი სტატისტიკური მაჩვენებლების გაანგარიშება და გავრცელება;
- განახლდა ბიზნეს რეგისტრის მონაცემთა ბაზის სტრუქტურა და დაინერგა სტატისტიკური ერთეულების მონაცემთა განახლების კასკადური რეჟიმი, რის შესაბამისადაც შეიცვალა სტატისტიკური ბიზნეს რეგისტრის აქტუალობების ალგორითმები. ასევე, გაუმჯობესდა ანგარიშების სისტემა და დაიხვეწა შესაბამისი პროცედურები.



უნდა აღინიშნოს, რომ ახალი კორონა ვირუსის გავრცელების თავიდან აცილების მიზნით, მოქმედი რეგულაციებიდან გამომდინარე, 2020 წლის აპრილიდან 2021 წლის ბოლომდე შეჩერებული იყო უცხოელ ვიზიტორთა და გამყვანი ტურიზმის სტატისტიკური გამოკვლევების სავსე სამუშაოები. აღნიშნულ პერიოდში ინფორმაცია ვრცელდებოდა მხოლოდ შინაგან საქმეთა სამინისტროდან მიღებული საზღვრის კვეთის მონაცემების საფუძველზე. 2022 წლიდან აღნიშნული გამოკვლევები განახლდა. ამასთან, ტურიზმის სატელიტური ანგარიშების წარმოების მიზნით, განხორციელდა გამოკვლევის კითხვარის გადასინჯვა და განახლება.

სოციალური სტატისტიკა



- საქართველოს სტატისტიკის ეროვნული სამსახურისა და საქართველოში გაეროს ქალთა ორგანიზაციის (UN Women) წარმომადგენლობის ერთობლივი პროექტის ფარგლებში, 2020 წლის სექტემბრიდან დაიწყო „დროის გამოყენების გამოკვლევის“ სავსელე სამუშაოები. მონაცემთა შეგროვება ერთი წლის განმავლობაში გრძელდებოდა. გამოკვლევაში ქვეყნის მასშტაბით 3 680 შინამეურნეობა მონაწილეობდა. გამოკვლევის მიზანს წარმოადგენდა გენდერული სტატისტიკის გაუმჯობესება და დროის გამოყენების შესახებ სტატისტიკური ინფორმაციის შეგროვება გენდერულ ჭრილში, რაც პირველ რიგში გულისხმობს ინფორმაციის მოპოვებას მოსახლეობის მიერ სხვადასხვა აქტივობებზე დახარჯული დროის შესახებ, მათ შორის: ანაზღაურებად და არაანაზღაურებად შრომაზე, შინამეურნეობებში განხორციელებულ არაანაზღაურებად სამუშაოებზე, საოჯახო საქმეებზე, ბავშვის მოვლაზე, მგზავრობაზე, დასვენებაზე და ა.შ. გამოკვლევის შედეგები საქსტატმა 2022 წლის ბოლოს გაავრცელა, რაც ხელმისაწვდომია როგორც ელექტრონულად, ისე ბეჭდური სახით.

ბავშვის მოვლაზე, მგზავრობაზე, დასვენებაზე და ა.შ. გამოკვლევის შედეგები საქსტატმა 2022 წლის ბოლოს გაავრცელა, რაც ხელმისაწვდომია როგორც ელექტრონულად, ისე ბეჭდური სახით.

- საქსტატის და გაეროს ბავშვთა ფონდის (UNICEF) ერთობლივი პროექტის ფარგლებში დასრულდა მრავალინდიკატორული კლასტერული კვლევის (MICS6) შერჩევაზე დაფუძნებული გამოკვლევა - „ოჯახებისა და ბავშვების კეთილ-დღეობაზე COVID-19-ის გავლენის რეალურ დროში დაკვირვება“. გამოკვლევა მრავალეტაპიანი იყო და თითოეული ტალღის ფარგლებში მონაცემები შეგროვდა სხვადასხვა სოციალური მახასიათებლების მიხედვით. 2022 წელს გავრცელდა გამოკვლევის VI ტალღის შედეგები.
- საქართველოს სტატისტიკის ეროვნულმა სამსახურმა, გაეროს ბავშვთა ფონდის (UNICEF) ტექნიკური და ფინანსური მხარდაჭერით, „ბავშვთა კეთილდღეობის გამოკვლევა“ განახორციელა. გამოკვლევა შინამეურნეობების შემოსავლებისა და ხარჯების გამოკვლევის შერჩევას დაეფუძნა, ხოლო სავსელე სამუშაოები 2022 წლის მესამე კვარტალში ჩატარდა. გამოკვლევის მიზანს წარმოადგენდა 18 წლამდე ასაკის ბავშვთა მდგომარეობის შესახებ ინფორმაციის შეგროვება. გამოკვლევის ფარგლებში შეგროვდა ინფორმაცია ბავშვთა კეთილდღეობის სხვადასხვა ასპექტთან დაკავშირებით, როგორცაა განათლებაზე ხელმისაწვდომობა, სასკოლო კვება, ხელმისაწვდომობა სამედიცინო მომსახურებაზე, ბავშვთა დაცვა და სხვა.
- საქართველოს სტატისტიკის ეროვნულმა სამსახურმა, გაეროს ქალთა ორგანიზაციის (UN WOMEN) ფინანსური და ტექნიკური მხარდაჭერით „ქალთა მიმართ ძალადობის გამოკვლევა“ განახორციელა. გამოკვლევის მიზანს წარმოადგენდა 15-69 წლის ასაკის ქალებისა და კაცების შესახებ ინფორმაციის შეგროვება ისეთ საკითხებზე, როგორცაა ოჯახური და ფინანსური მდგომარეობა, ჯანმრთელობა, ბავშვობის გამოცდილება, მეუღლის/პარტნიორის მხრიდან ოჯახში ძალადობა, ძალადობასთან დაკავშირებული დაზიანებები, ძალადობა არაპარტნიორის მხრიდან, სექსუალური შევიწროება, ადევნება, სოციალური დამოკიდებულებები და სხვა.
- შინამეურნეობების შემოსავლებისა და ხარჯების გამოკვლევაში მონაცემთა შეგროვებისას, „პლანზე-


ტური კომპიუტერების გამოყენებით პერსონალური ინტერვიუს მეთოდის (CAPI)“ დანერგვის მიზნით, განხორციელდა მოსამზადებელი სამუშაოები. აღნიშნული მეთოდით მონაცემთა შეგროვება 2023 წლის იანვრიდან დაიწყო.



- საწარმოებისა და ორგანიზაციების გამოკვლევის ფარგლებში დამატებითი მოდულების საფუძველზე შეგროვდა და გავრცელდა მონაცემები დაკავებული თანამდებობების/პოზიციების მიხედვით დაქირავებით დასაქმებულთა საშუალო თვიური ნომინალური ხელფასების, ასევე სამუშაო ძალაზე განეული დანახარჯების შესახებ;

- 2021 წლიდან საქსტატში აქტიურად მიმდინარეობდა სამუშაოები, ადმინისტრაციული მონაცემების საფუძველზე, მედიანური ხელფასის გაანგარიშების მიმართულებით. განხორციელდა არსებული ადმინისტრაციული მონაცემების დამუშავება და შეფასებული იქნა მედიანური ხელფასის გაანგარიშების შესაძლებლობები. 2022 წელს საქსტატმა, გაიანგარიშა და გავრცელა მედიანური ხელფასის მაჩვენებლები სხვადასხვა ქრისში.

- გაეროს ქალთა ორგანიზაციის (UN Women) ტექნიკური დახმარებით, მნიშვნელოვანი ნაბიჯები გადაიდგა შესწორებული გენდერული სახელფასო სხვაობის (Gender Pay Gap – GPG) მაჩვენებლის გასაანგარიშებლად. საერთაშორისო ექსპერტის ჩართულობით გაანალიზდა არსებულ მონაცემთა წყაროები და შემუშავდა მეთოდოლოგია. 2022 წელს საქსტატმა გაიანგარიშა და გავრცელა შესწორებული გენდერული სახელფასო სხვაობის მაჩვენებლები;



- გავრცელდა კულტურის სტატისტიკის დამატებითი მაჩვენებლები პროფესიული თეატრების მიერ ქვეყანაში და საზღვარგარეთ ჩატარებული ღონისძიებების რაოდენობისა და მათში მონაწილე პერსონალის რიცხოვნობის შესახებ;
- მნიშვნელოვანი აქტივობები განხორციელდა შეზღუდული შესაძლებლობის მქონე პირთა მდგომარეობის ამსახველი სტატისტიკური მონაცემების გაფართოების მიზნით. კერძოდ,



- ▶ შესრულდა 2022 წლის „შეზღუდული შესაძლებლობის მქონე პირთა უფლებების შესახებ“ საქართველოს კანონით განსაზღვრული წლიური სამოქმედო გეგმით განსაზღვრული აქტივობები, კერძოდ განხორციელდა შშმ პირთა შესახებ არსებული ადმინისტრაციული წყაროების იდენტიფიცირება; გაიანგარიშდა და გავრცელდა დამატებითი მაჩვენებლები შშმ პირების შესახებ; შემუშავდა შშმ პირთა სტატისტიკური პორტალი, სადაც ერთ სივრცეშია თავმოყრილი შესაბამისი სტატისტიკური მაჩვენებლები.

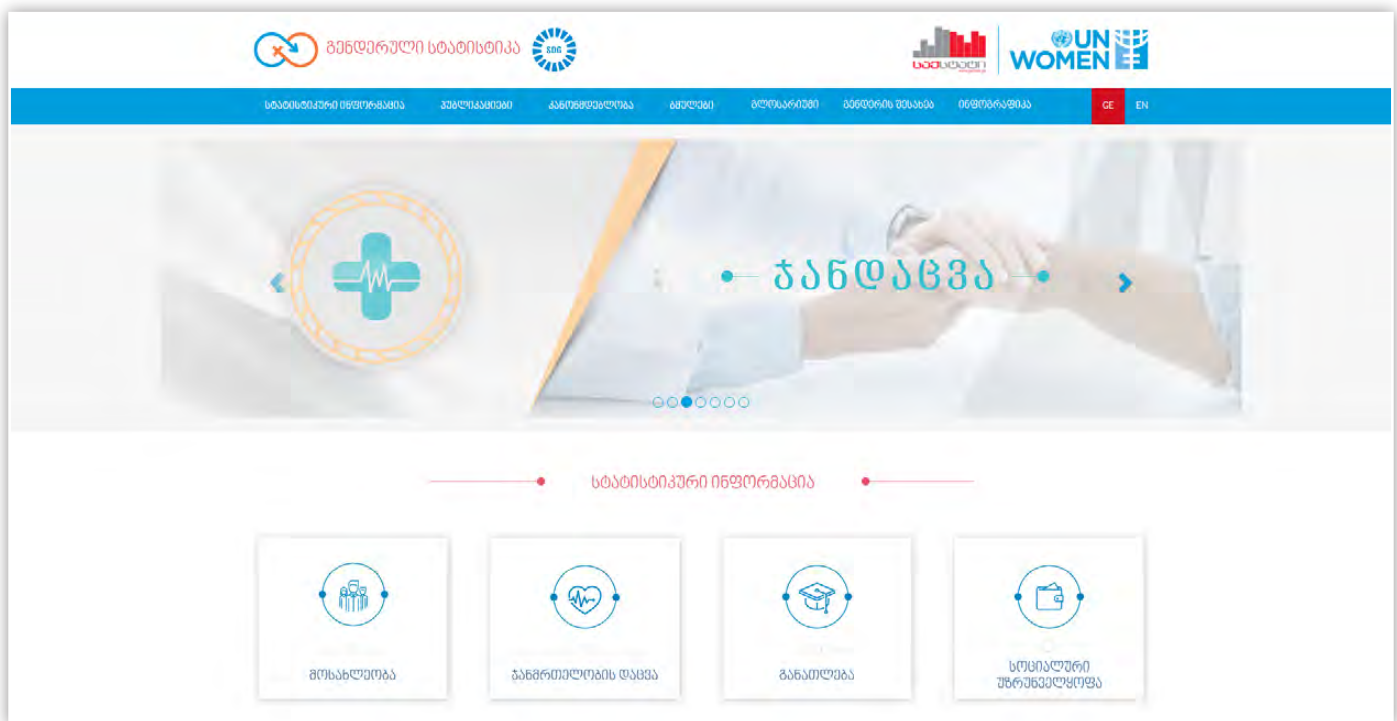
- ▶ 2023 წლის სტატისტიკურ სამუშაოთა პროგრამას დაემატა შშმ პირთა შესახებ ახალი მაჩვენებლები.
- ▶ დამტკიცდა 2023 წლის „შეზღუდული შესაძლებლობის მქონე პირთა უფლებების შესახებ“ საქართველოს კანონით განსაზღვრული წლიური სამოქმედო გეგმები.

გენდერული სტატისტიკა



საქსტატმა 2022 წლის განმავლობაში მნიშვნელოვანი ნაბიჯები გადადგა გენდერული სტატისტიკის განვითარებისა და მისი შემდგომი გაუმჯობესების თვალსაზრისით. კერძოდ:

- ჩატარდა „დროის გამოყენების გამოკვლევა“, რომლის მიზანს წარმოადგენდა ქალებისა და კაცების მიერ სხვადასხვა აქტივობებზე დახარჯული დროის შესახებ სტატისტიკური ინფორმაციის შეგროვება და გენდერული სტატისტიკის გაუმჯობესება. გამოკვლევის შედეგები საქსტატმა 2022 წლის ბოლოს გაავრცელა და ხელმისაწვდომია როგორც ელექტრონულად, ისე ბეჭდური სახით.
- ჩატარდა „ქალთა მიმართ ძალადობის გამოკვლევა“ რომლის მიზანს წარმოადგენდა 15-69 წლის ასაკის ქალებისა და კაცების შესახებ სხვადასხვა სახის ინფორმაციის შეგროვება, როგორცაა ფინანსური მდგომარეობა, ჯანმრთელობა, ოჯახში ძალადობა, ძალადობასთან დაკავშირებული დაზიანებები, სექსუალური შევიწროება, ადევნება, სოციალური დამოკიდებულებები და სხვა.
- გაუმჯობესდა გენდერული სტატისტიკის პორტალი, რომელიც მნიშვნელოვან დახმარებას უწევს გენდერული სტატისტიკის მომხმარებლებს, ერთ სივრცეში მოიძიონ მათთვის საჭირო სტატისტიკური მონაცემები. პორტალზე განთავსდა ასევე დამატებითი მარჯვენებლები, შინამეურნეობებში საინფორმაციო და საკომუნიკაციო ტექნოლოგიების გამოყენებისა და სოფლის მეურნეობის სტატისტიკის შესახებ.
- გენდერული სტატისტიკის მომხმარებლებისთვის ჩატარდა რამდენიმე დღიანი ტრენინგი გენდერული სტატისტიკის შესახებ, რომლის ფარგლებშიც მონაწილეები გაეცნენ სტატისტიკურ მარჯვენებლებს, მათი გაანგარიშების მეთოდოლოგიებს და მონაცემთა გავრცელების პლატფორმებს.




მოსახლეობის აღწერა და დემოგრაფიული სტატისტიკა

2022 წლის 6 ივნისს საქართველოს მოსახლეობის აღწერის საკოორდინაციო სამთავრობო კომისიის პირველ სხდომაზე დამტკიცდა საქართველოს მოსახლეობის 2024 წლის საყოველთაო აღწერის პროგრამა. პროგრამის მიხედვით მოსახლეობის საყოველთაო აღწერის თარიღად განისაზღვრა 2024 წლის 14 ნოემბრიდან 19 დეკემბრის ჩათვლით პერიოდი.



2022 წელს აქტიურად მიმდინარეობდა მოსახლეობის 2024 წლის საყოველთაო აღწერის მოსამზადებელი სამუშაოები. განახლდა გეოგრაფიული-საინფორმაციო სისტემების (GIS) მონაცემთა ბაზების აბსოლუტური უმრავლესობა. ამასთან, შემუშავდა მოსახლეობის აღწერის მოსამზადებელი ეტაპის სავსე სამუშაოებისთვის პროგრამული უზრუნველყოფა (android აპლიკაცია) და შესაბამისი ინსტრუქცია სავსე პერსონალისთვის.

მიგრაციის სტატისტიკის გაუმჯობესების მიზნით, საქსტატის ხელმძღვანელობით და გაეროს სტატისტიკის სამმართველოს (UNSD) მხარდაჭერით შეიქმნა მეთოდოლოგიური სახელმძღვანელო “მობილური ტელეფონის მონაცემების გამოყენების მეთოდოლოგიური გზამკვლევი: მიგრაციის სტატისტიკა”. სახელმძღვანელო ხელმისაწვდომია გაეროს ვებ-გვერდზე.



სოფლის მეურნეობის და გარემოს სტატისტიკა

- გაანგარიშდა 80-მდე დამატებითი მაჩვენებელი სოფლის მეურნეობის სტატისტიკის მიმართულებით.
- მომზადდა ახალი სტატისტიკური პუბლიკაცია „აკვაკულტურა საქართველოში 2021“.
- გაანგარიშდა დამატებითი გარემოსდაცვითი მაჩვენებელი, დაცული ტერიტორიების შესახებ.

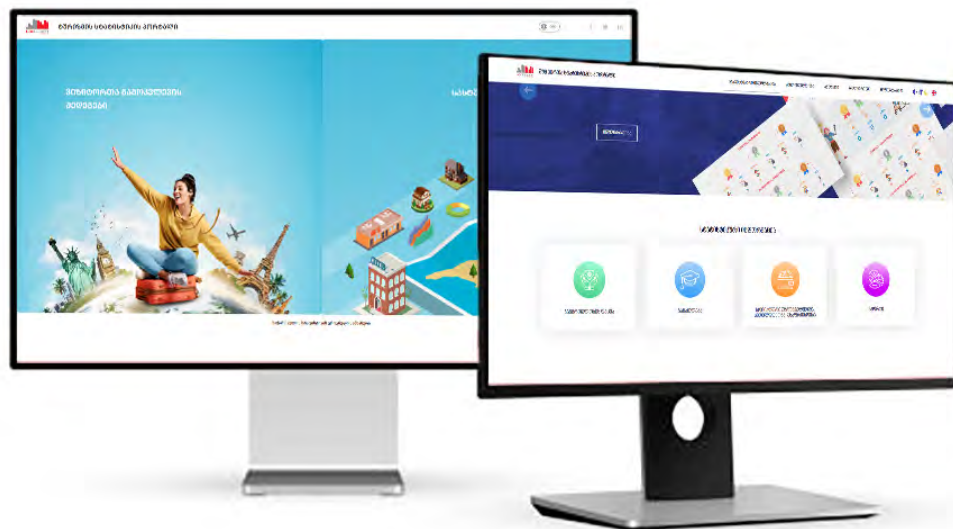


ინფორმაციული ტექნოლოგიები

განხორციელდა კომპიუტერული და ქსელური ინფრასტრუქტურის განახლება

შეიქმნა „ტურიზმის სტატისტიკის ინტერაქტიული პორტალი“

შეიქმნა „შპს პირთა სტატისტიკის ინტერაქტიული პორტალი“



შეიქმნა „ფასთა ინდექსაციის კალკულატორი“

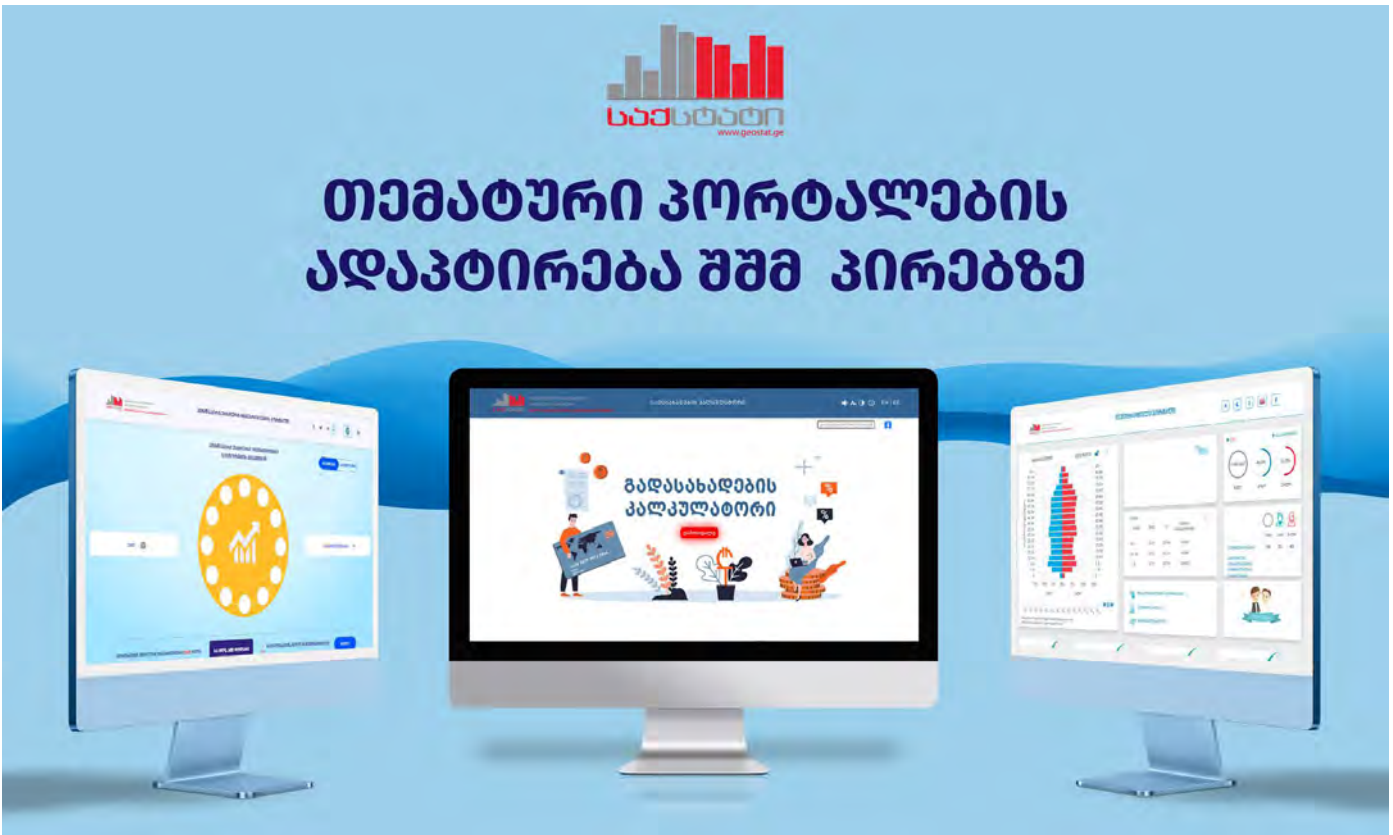
შეიქმნა „ეკონომიკური ანალიზის პორტალი“

განხორციელდა „რეგიონული სტატისტიკის ინტერაქტიული პორტალის“ განახლება



განხორციელდა 5 ინტერაქტიული პორტალის ადაპტირება შშმ პირებზე

განხორციელდა სხვადასხვა სტატისტიკური გამოკვლევების პროგრამული უზრუნველყოფის განახლებისა და შესაბამისი კომპიუტერული მხარდაჭერის საშუალებები.



შიდა აუდიტი და მონიტორინგი/ინსპექტირება

შიდა აუდიტის დეპარტამენტმა, წლიური გეგმებით გათვალისწინებული სამუშაოების ფარგლებში, 2022 წლის განმავლობაში განახორციელა როგორც შიდა აუდიტორული შემოწმებები, ისე მონიტორინგი/ინსპექტირება.

შიდა აუდიტის მეთოდოლოგიის, სტანდარტების, აუდიტორთა ეთიკის კოდექსისა და შიდა აუდიტის მარეგულირებელი სხვა სამართლებრივი აქტების გათვალისწინებით, 2022 წლის განმავლობაში შესრულდა შემდეგი სამუშაოები:

შესაბამისობის აუდიტი შემდეგი შიდა აუდიტის ობიექტების მიხედვით:

- სოფლის მეურნეობისა და გარემოს სტატისტიკის დეპარტამენტი;
- ბიზნეს სტატისტიკის დეპარტამენტი;
- მოსახლეობის აღწერისა და დემოგრაფიული სტატისტიკის დეპარტამენტი;
- გაცემული რეკომენდაციების შესრულების მონიტორინგი.

შიდა აუდიტორული შემოწმება ზემოაღნიშნულ დეპარტამენტებში ემსახურებოდა შემდეგ კონკრეტულ მიზნებს:

- შიდა აუდიტის ობიექტების საქმიანობის და მიმდინარე სამუშაო პროცესების შესაბამისობა კანონმდებლობასთან, კანონქვემდებარე და ადმინისტრაციულ სამართლებრივ აქტებთან;
- შიდა აუდიტის ობიექტების მიერ ადმინისტრაციული სამართალდარღვევის გამოვლენა კანონმდებლობის შესაბამისად;
- შიდა აუდიტის ობიექტების გამოკვლევების ბიუჯეტების დაგეგმვა/შესრულებას მოქმედი კანონმდებლობის შესაბამისად;
- საველე სამუშაოების განხორციელების შესაბამისობა მარეგულირებელ ნორმებთან;
- საველე პერსონალის ფორმირების პროცესის და კრიტერიუმების შესაბამისობა;
- ინფორმაციის გაცემა მოქმედი კანონმდებლობის შესაბამისად;
- შიდა აუდიტის ობიექტების მიერ რისკების იდენტიფიცირება, მართვა და შესაბამისი კონტროლის ღონისძიებების დანერგვა მოქმედი კანონმდებლობის შესაბამისად.

საველე სამუშაოების მონიტორინგი/ინსპექტირება შემდეგი გამოკვლევების ფარგლებში:

- სასოფლო მეურნეობათა (კვარტალური) გამოკვლევა;
- ადგილობრივი შინამეურნეობების ტურიზმის გამოკვლევა;
- გამყვანი ტურიზმისა და უცხოელ ვიზიტორთა გამოკვლევა;
- შინამეურნეობების შემოსავლებისა და ხარჯების გამოკვლევა.

მონიტორინგის/ინსპექტირების განხორციელება ზემოაღნიშნული გამოკვლევებში ემსახურებოდა საველე სამუშაოების პროცესში ინტერვიუების მიერ შესრულებული სამუშაოების შემოწმებას, ხოლო შესაძლო დარღვევების შემთხვევაში შესაბამისი რეკომენდაციების მომზადებას.

საველე სამუშაოების მონიტორინგი/ინსპექტირება საქსტატის მიერ ორგანიზებული ძირითადი გამოკვლევების ფარგლებში.

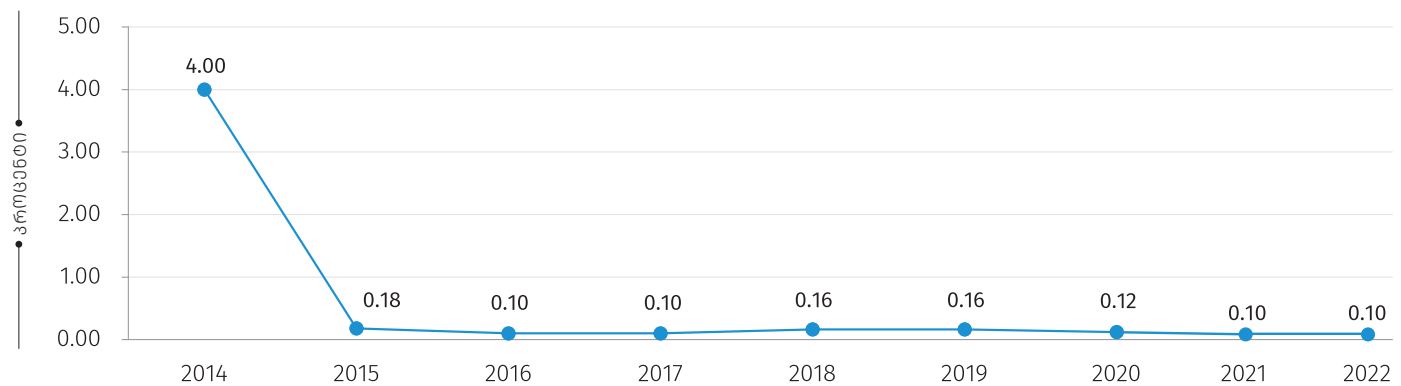
„ოფიციალური სტატისტიკის შესახებ“ საქართველოს კანონის 25-ე მუხლის მე-3 და მე-4 პუნქტებისა და საქართველოს ადმინისტრაციულ სამართალდარღვევათა კოდექსის 177¹² მუხლის შესაბამისად, ინფორმაციის წარუდგენლობისთვის მენარმე ფიზიკურ და იურიდიულ პირთა მიმართ, 2022 წლის განმავლობაში შედგენილ იქნა 37 ადმინისტრაციული სამართალდარღვევის ოქმი და წარედგინა სასამართლოს განსჯადობის მიხედვით. მათგან, 22 ოქმი შედგენილია საქართველოს ადმინისტრაციულ სამართალდარღვევათა კოდექსის 177¹² მუხლის პირველი ნაწილის საფუძველზე, რომელიც ითვალისწინებს სამართალდამრღვევი მენარმე სუბიექტის გაფრთხილებას და ერთი თვის ვადაში ინფორმაციის წარდგენის ვალდებულებას. 15 ოქმი შედგენილია ამავე მუხლის მე-2 ნაწილზე დაყრდნობით, რომელიც სანქციის სახით ითვალისწინებს ჯარიმას, 200 ლარის ოდენობით.

გასათვალისწინებელია, რომ საქსტატი არ წარმოადგენს ადმინისტრაციულ სანქციებზე ორიენტირებულ ორგანიზაციას და ყოველთვის ცდილობს რესპონდენტებთან მუდმივი კონტაქტისა და თანამშრომლობის, მათთვის ინფორმაციის წარდგენაში დახმარებისა და პროცესის გამარტივების გზით, უზრუნველყოს ოფიციალური სტატისტიკის წარმოებისთვის საჭირო ინფორმაციის მოპოვება.

აღსანიშნავია ისიც, რომ ნორმატიულ დონეზე სანქციების დაწესებამ მნიშვნელოვანი როლი ითამაშა გამოუპასუხებელ საწარმოთა რაოდენობისა და შესაბამისად, გამოუპასუხებლობის მაჩვენებლის (გამოუპასუხებელი საწარმოების პროცენტული წილი გამოსაკითხ საწარმოთა მთლიან რაოდენობაში) შემცირების თვალსაზრისით.

ქვემოთ წარმოდგენილ გრაფიკზე ნაჩვენებია გამოუპასუხებლობის მაჩვენებლის დინამიკა 2014-2022 წლებში ძირითადი (საწარმოთა და პირდაპირი უცხოური ინვესტიციების) გამოკვლევების მიხედვით:

გამოუპასუხებლობა საწარმოთა ძირითადი გამოკვლევების მიხედვით





საერთაშორისო თანამშრომლობა



თავი V

საერთაშორისო თანამშრომლობა

ოფიციალური სტატისტიკის მაღალი ხარისხის უზრუნველყოფის მიზნით, საქსტატი მჭიდროდ თანამშრომლობს საერთაშორისო ორგანიზაციებთან და განვითარებული ქვეყნების სტატისტიკის სამსახურებთან. ამასთან, საქსტატი ყველა ძირითად სტატისტიკურ გამოკვლევაში ხელმძღვანელობს საერთაშორისო მეთოდოლოგიით, რაც უზრუნველყოფს საერთაშორისო სტანდარტებთან შესაბამისობას. აღსანიშნავია ისიც, რომ „ოფიციალური სტატისტიკის შესახებ“ საქართველოს კანონის შესაბამისად, სტატისტიკის წარმოება და გავრცელება უნდა შეესაბამებოდეს საერთაშორისო სტანდარტებსა და საუკეთესო გამოცდილებას.

საერთაშორისო სტანდარტების და მეთოდოლოგიების შემუშავება ხორციელდება საერთაშორისო ორგანიზაციების მიერ, როგორცაა ევროსტატი, გაერო, მსოფლიო ბანკი, საერთაშორისო სავალუტო ფონდი, შრომის საერთაშორისო ორგანიზაცია, ეკონომიკური თანამშრომლობისა და განვითარების ორგანიზაცია და სხვა.

აღსანიშნავია საერთაშორისო ორგანიზაციებთან და სხვადასხვა ქვეყნების სტატისტიკის სამსახურებთან თანამშრომლობის რამდენიმე მნიშვნელოვანი ასპექტი, რომელიც განხორციელდა 2022 წელს:

საქართველოსა და ევროკავშირს შორის ასოცირების დღის წესრიგის 2022 წლის ეროვნული სამოქმედო გეგმით გათვალისწინებული იყო სამი საკითხის შესრულება. ხოლო ორი საკითხის შესრულებას ითვალისწინებდა ღრმა და ყოვლისმომცველი თავისუფალი სავაჭრო სივრცის შესახებ შეთანხმების ეროვნული სამოქმედო გეგმა (DCFTA). ხუთივე საკითხი შესრულდა სრულად, კერძოდ:

1 მოსახლეობის საყოველთაო აღწერის მონაცემთა შეგროვების მეთოდის განსაზღვრა - შესრულდა სრულად. შემუშავებულია მოსახლეობის საყოველთაო აღწერის მეთოდი. დოკუმენტის სამუშაო ვერსია ხელმისაწვდომია.

2 სასოფლო-სამეურნეო აღწერის მონაცემთა შეგროვების მეთოდის განსაზღვრა - შესრულდა სრულად. სასოფლო-სამეურნეო აღწერის მეთოდი შემუშავებულია. დოკუმენტის სამუშაო ვერსია ხელმისაწვდომია.

3 2020-2021 წლებში ჩატარებული დროის გამოყენების გამოკვლევის საფუძველზე მიღებული შედეგების დამუშავება და მაჩვენებლების გავრცელება - შესრულდა სრულად. დროის გამოყენების გამოკვლევის საფუძველზე მიღებული შედეგები დამუშავებულია და მაჩვენებლები გავრცელებულია. ინფორმაცია ხელმისაწვდომია საქსტატის ვებ-გვერდზე.

4 საგარეო ვაჭრობის ინდექსების წარმოება (ექსპორტ-იმპორტის ერთეულის ღირებულების ინდექსები) საგარეო ეკონომიკური საქმიანობის სასაქონლო ნომენკლატურის (HS) პოზიციების მიხედვით - შესრულდა სრულად, შემუშავდა და გავრცელდა ექსპორტ-იმპორტის ერთეულის ღირებულების ინდექსები (UVI), საგარეო ეკონომიკური საქმიანობის სასაქონლო ნომენკლატურის (HS) პოზიციების მიხედვით.

5 მომსახურებით საერთაშორისო ვაჭრობის სტატისტიკის წარმოება - შესრულდა სრულად, გაუმჯობესებულია მომსახურებით საერთაშორისო ვაჭრობის სტატისტიკა. მომსახურებით საერთაშორისო ვაჭრობის სტატისტიკური მონაცემები ქვეყნების მიხედვით გამოქვეყნდა საქსტატის ვებ-გვერდზე.



**UNESCAP-ის სტატისტიკის
კომიტეტის ბიურო**

2022 წელს საქსტატის აღმასრულებელი დირექტორის გოგითა თოდრაძის ხელმძღვანელობით, სტატისტიკის კომიტეტის თავმჯდომარის რანგში გაეროს აზიისა და წყნარი ოკეანის ეკონომიკური და სოციალური კომისიის სტატისტიკის კომიტეტის ბიუროს სამი სხდომა ჩატარდა.



ბიუროს სხდომებს ესწრებოდნენ გაეროს ESCAP-ის სტატისტიკის კომიტეტის ბიუროს წევრები, აზიისა და წყნარი ოკეანის ქვეყნების სტატისტიკის სამსახურების ხელმძღვანელი პირები, გაეროს ESCAP-ის სტატისტიკის განყოფილების სამდივნო და სხვადასხვა საერთაშორისო და არასამთავრობო ორგანიზაციების წარმომადგენლები. სხდომებზე განიხილებოდა ისეთი მნიშვნელოვანი საკითხები როგორებიცაა: გაეროს მდგრადი განვითარების მიზნების 2030 წლის დღის წესრიგის განხორციელება, ოფიციალური სტატისტიკის წარმოების პროცესში თანამედროვე ტექნოლოგიების, მონაცემთა შეგროვების ალტერნატიული მეთოდებისა და დიდი მონაცემების როლი,

სტატისტიკის სფეროში თანამშრომლობასა და არსებული ვალდებულებების შესაბამისად ოფიციალური სტატისტიკის რეგიონულ და ეროვნულ დონეზე განვითარება, გარემოსდაცვითი-ეკონომიკური ანგარიშები, კლიმატის ცვლილებების სტატისტიკა, ასევე სტატისტიკის ეროვნული სისტემის წინაშე არსებული გამოწვევები, სამომავლო გეგმები და სხვა.





გაეროს ESCAP-ის სტატისტიკის კომიტეტის სხდომა

2022 წლის აგვისტოში ქ. ბანგკოკში, UN ESCAP-ის შტაბ-ბინაში საქსტატის აღმასრულებელმა დირექტორმა ბიუროს თავმჯდომარის რანგში გაეროს აზიისა და წყნარი ოკეანის ეკონომიკური და სოციალური კომისიის (UN ESCAP) სტატისტიკის კომიტეტის მე-8 სესია გახსნა.

საქსტატის აღმასრულებელ დირექტორთან ერთად ღონისძიების გახსნით ცერემონიაში მონაწილეობდნენ გაეროს გენერალური მდივნის მო-

ადგილე და UN ESCAP-ის აღმასრულებელი მდივანი, ტაილანდის ეკონომიკის მინისტრი და გაეროს სტატისტიკის სამმართველოს (UNSD) დირექტორი.

აღსანიშნავია, რომ საქართველოს სტატისტიკის ეროვნული სამსახურის აღმასრულებელი დირექტორი გოგიტა თოდრაძე ESCAP-ის სტატისტიკის კომიტეტის ბიუროს 2020 წლის აგვისტოდან - ორი წლის ვადით ხელმძღვანელობდა, ხოლო საქართველო სტატისტიკის კომიტეტის ბიუროს წევრი 2018 წელს გახდა.

საქსტატი

გაეროს ESCAP-ის სტატისტიკის კომიტეტის ბიუროს სხდომა გოგიტა თოდრაძის ხელმძღვანელობით ჩატარდა

27.06.2022
www.geostat.ge



თანამშრომლობა გაეროს განვითარების პროგრამასთან (UNDP) მუნიციპალური სტატისტიკის წარმოების განვითარების საკითხებზე

2022 წლის 27 ივნისს საქართველოს სტატისტიკის ეროვნულ სამსახურსა და გაეროს განვითარების პროგრამის (UNDP) საქართველოს წარმომადგენლობას შორის, ევროკავშირისა და დანიის მთავრობის ფინანსური მხარდაჭერით, ხელი მოეწერა საგრანტო ხელშეკრულებას, რომლის მიზანია მუნიციპალურ დონეზე სტატისტიკური შესაძლებლობების განვითარება, სტატისტიკის წარმოების გაუმჯობესება და ინფორმაციის ხელმისაწვდომობის გაზრდა, რაც თავის მხრივ ხელს შეუწყობს ადგილობრივ დონეზე განვითარების ღონისძიებების დაგეგმვასა და მონიტორინგს.

საგრანტო ხელშეკრულების ფარგლებში, 2022 წელს საქსტატში შეიქმნა მუნიციპალური სტატისტიკის წარმოებაზე პასუხისმგებელი სამუშაო ჯგუფი, განხორციელდა საქსტატში მუნიციპალურ დონეზე არსებული მონაცემების იდენტიფიცირება, მომზადდა რეგიონული და მუნიციპალური სტატისტიკის პორტალი, რომელზეც განთავსდა 82 ინდიკატორი. 2023 წლიდან ჯგუფი დაიწყებს ადმინისტრაციული წყაროებიდან მონაცემების მიღების შესაძლებლობების შეფასებას და ეტაპობრივად, ახალი მაჩვენებლების რეგიონული და მუნიციპალური სტატისტიკის პორტალზე განთავსებას.





თანამშრომლობა აზიის განვითარების ბანკთან (ADB)

2022 წელს საქსტატი აქტიურად თანამშრომლობდა აზიის განვითარების ბანკთან (ADB), აზიისა და წყნარი ოკეანის რეგიონში კეთილდღეობისა და მდგრადობის იაპონიის ფონდისა (JFPR) და აზიის განვითარების ბანკის (ADB) მიერ ინიცირებული ტექნიკური დახმარების ფარგლებში.

აღნიშნული ტექნიკური დახმარება მოიცავს ოფიციალური სტატისტიკის წარმოების პროცესში ახალი ტექნოლოგიებისა და დიდი მონაცემების (ე.წ. Big data) გამოყენების შესაძლებლობების შეფასებას და აერთიანებს სამ კომპონენტს: სა-

ტელიტური ანგარიშების წარმოების განვითარებას, მოსახლეობის მობილობის შეფასებას მობილური ოპერატორის მონაცემების გამოყენებით და დისტანციური ზონდირების მეთოდის დანერგვას სოფლის მეურნეობის სტატისტიკაში.

აღნიშნული პროექტის ფარგლებში საქსტატის თანამშრომლებს ჩაუტარდათ საბაზისო ტრენინგი ისეთ მნიშვნელოვან საკითხებზე როგორცაა დისტანციური ზონდირება და გეოსივრცითი ანალიზი.





სხვა საერთაშორისო აქტივობები

2022 წლის განმავლობაში, საქსტატი აქტიურად მონაწილეობდა სხვადასხვა საერთაშორისო ორგანიზაციების მიერ ორგანიზებულ სამუშაო შეხვედრებსა და სემინარებში:

- საქსტატის აღმასრულებელმა დირექტორმა გოგიტა თოდრაძემ, კომისიის წევრის სტატუსით, მონაწილეობა მიიღო გაეროს სტატისტიკის კომისიის (UNSC) 53-ე სესიაში. შეხვედრა ონლაინ რეჟიმში გაიმართა. 53-ე სესიის ფარგლებში, გოგიტა თოდრაძე საქართველოს გარდა, ბიუროს თავმჯდომარის რანგში გაეროს აზიისა და წყნარი ოკეანის ქვეყნების (ESCAP) სტატისტიკის კომიტეტს წარმოადგენდა.
- საქართველოს სტატისტიკის ეროვნულმა სამსახურმა, საერთაშორისო სავაჭრო ცენტრის ხუთწლიანი პროექტის - „აღმოსავლეთ პარტნიორობის ვაჭრობის დახმარების სამსახური“ ფარგლებში, საერთაშორისო ექსპერტებს უმასპინძლა. ექსპერტთა ვიზიტის მიზანს წარმოადგენდა მომსახურებით საერთაშორისო ვაჭრობის სტატისტიკის წარმოებასთან დაკავშირებული არსებული სიტუაციის ანალიზი და შეფასება, აგრეთვე საერთაშორისო მეთოდოლოგიებისა და პრაქტიკის გაზიარება.



გაეროს სტატისტიკის კომისია წარმოადგენს უმაღლესი დონის მთავრობათაშორის ფორმატს და საერთაშორისო დონეზე, სტატისტიკური საქმიანობების შესახებ გადაწყვეტილებების მიმღებ უმაღლეს ორგანოს, რომელიც ზედამხედველობას უწევს გაეროს სტატისტიკის სამმართველოს (UNSD). საქართველო გაეროს სტატისტიკის კომისიის (UNSC) წევრად, ოთხი წლის ვადით, 2019 წელს აირჩიეს, ხოლო წევრობის მანდატი 2020-2023 წლების პერიოდს მოიცავს.



აღსანიშნავია, რომ მომსახურებით საერთაშორისო ვაჭრობის სტატისტიკის წარმოება წარმოადგენს საქართველოს ოფიციალური სტატისტიკის ეროვნული სისტემის განვითარების 2020-2023 წლების სტრატეგიის ერთ-ერთ აქტივობას, საგარეო სექტორის სტატისტიკის განვითარების მიმართულებით. ის ასევე განსაზღვრულია განსაზღვრულია ევროკავშირთან ღრმა და ყოვლისმომცველი

თავისუფალი სავაჭრო სივრცის შესახებ შეთანხმების (DCFTA) განხორციელების 2021-2023 წლების სამოქმედო გეგმით.

- სტატისტიკის ეროვნული სამსახურის აღმასრულებელმა დირექტორმა გოგიტა თოდრაძემ გაეროს აზიისა და წყნარი ოკეანის ეკონომიკური და სოციალური კომისიის (UN ESCAP) მიერ ორგანიზებულ პანელურ დისკუსიაში მიიღო მონაწილეობა. პანელური დისკუსია ონლაინ რეჟიმში ჩატარდა და გაეროს აზიისა და წყნარი ოკეანის ეკონომიკური და სოციალური კომისიის Stat Café შეხვედრების სერიის (Stats Café series) ორი წლის იუბილეს ეძღვნებოდა. საქსტატის აღმასრულებელ დირექტორთან ერთად შეხვედრაში მონაწილეობას იღებდნენ გაეროს ESCAP-ის აღმასრულებელი მდივნის მოადგილე, გაეროს ESCAP-ის სტატისტიკის სამმართველოს დირექტორი, ტაილანდის სტატისტიკის სამსახურის გენერალური დირექტორი და ავსტრალიის სტატისტიკის სამსახურის წარმომადგენლები.

არსებული საჭიროებების დეტალური შესწავლა და სამომავლო თანამშრომლობის პრიორიტეტების განსაზღვრა. აღსანიშნავია, რომ საქსტატი და აშშ-ს სოფლის მეურნეობის დეპარტამენტი უკვე მრავალი წელია თანამშრომლობენ სოფლის მეურნეობის სტატისტიკის წარმოების მიმართულებით.



- საქართველოს სტატისტიკის ეროვნული სამსახურის აღმასრულებელმა დირექტორმა გოგიტა თოდრაძემ გაეროს აზიისა და წყნარი ოკეანის ეკონომიკური და სოციალური კომისიის (UN ESCAP) სტატისტიკის განყოფილებისა და ორგანიზაციის „გლობალური პარტნიორობა მდგრადი განვითარების მონაცემებისათვის“ (The Global Partnership for Sustainable Development Data (GPSDD)) მიერ ორგანიზებულ პანელურ დისკუსიაში მიიღო მონაწილეობა. დისკუსია ონლაინ რეჟიმში ჩატარდა და მის მთავარ თემას გაეროს მდგრადი განვითარების მიზნების მისაღწევად, სტატისტიკურ მონაცემთა მნიშვნელობა და პოტენციური წარმომადგენდა.

- საქართველოს სტატისტიკის ეროვნულმა სამსახურმა ამერიკის შეერთებული შტატების სოფლის მეურნეობის დეპარტამენტის (USDA) ექსპერტთა მისიას უმასპინძლა. ვიზიტის მიზანს წარმოადგენდა სოფლის მეურნეობის სტატისტიკის წარმოების მიმართულებით

- საქართველოს სტატისტიკის ეროვნული სამსახურის აღმასრულებელი დირექტორი გოგიტა თოდრაძე სომხეთის რესპუბლიკის დელეგაციას შეხვდა. დელეგაციის შემადგენლობაში შედიოდნენ სომხეთის რესპუბლიკის შრომისა და სოციალურ საქმეთა მინისტრის მოადგილეები, იუსტიციის სამინისტროს, ადამიანის უფლებათა დამცველის (ომბუდსმენის) აპარატისა და სტატისტიკის ეროვნული კომიტეტის წარმომადგენლები. აგრეთვე, შეხვედრაში მონაწილეობა მიიღეს ევროკომისიის სამეზობლო და გაფართოების პოლიტიკის გენერალური დირექტორატის წარმომადგენლებმა. სომხეთის დელეგაციის ვიზიტი საქართველოში „ევროკავშირი გენდერული თანასწორობისთვის: რეფორმების ტექნიკური ჯგუფი“-ს პროექტის ფარგლებში განხორციელდა და მიზნად ისახავს ქალთა მიმართ და ოჯახში ძალადობის პრევენციისა და ძალადობის წინააღმდეგ ბრძოლის საკითხებზე საქართველოს გამოცდილების გაზიარებას.



- საქართველოს სტატისტიკის ეროვნულმა სამსახურმა თბილისში გამართულ მაღალი დონის შეხვედრას უმასპინძლა. მაღალი დონის შეხვედრა ევროსტატის, ევროპის თავისუფალი ვაჭრობის ასოციაციის (EFTA) და გაეროს ევროპის ეკონომიკური კომისიის (UNECE) მიერ იყო

ორგანიზებული და მის მიზანს წარმოადგენდა სტატისტიკის სფეროში მონაცემთა, როგორც ტრადიციული, ისე ალტერნატიული წყაროების განხილვა, სტატისტიკის სისტემის კოორდინაცია, პერსონალურ მონაცემთა დაცვა.



ლონისძიებაში მონაწილეობას იღებენ აღმოსავლეთ ევროპის, კავკასიისა და ცენტრალური აზიის ქვეყნების (სომხეთი, უკრაინა, აზერბაიჯანი, უზბეკეთი, მოლდოვა, ყირგიზეთი, ყაზახეთი, ტაჯიკეთი, თურქმენეთი) სტატისტიკის სამსახურების პირველი პირები, ევროსტატისა და საერთაშორისო ორგანიზაციების მაღალი რანგის წარმომადგენლები, საქართველოში ევროკავშირის წარმომადგენლობის უფროსის მოადგილე და საქსტატის თანამშრომლები.



- საქართველოს სტატისტიკის ეროვნული სამსახურსა და პროექტ „50X2030 ინიციატივას“ (50X2030 Initiative) შორის გაფორმებული ხელშეკრულების ფარგლებში, გაეროს სურსათისა და სოფლის მეურნეობის ორგანიზაციის (FAO) ორგანიზებით, საქსტატის თანამშრომლებისთვის ჩატარდა საბაზისო ტრენინგი სტატისტიკურ კომპიუტერულ პროგრამა „R“ - ში, რომელიც ფართოდ გამოიყენება წამყვანი ევროპული ქვეყნების მიერ, მონაცემთა ანალიზისა და დამუშავების პროცესში.



- საქსტატის აღმასრულებელმა დირექტორმა გოგია თოდრაძემ, მონაწილეობა მიიღო სტატისტიკის სამსახურების დირექტორთა კონფერენციაში (DGINS), რომელიც ევროსტატისა (EUROSTAT) და ნორვეგიის სტატისტიკის სამსახურის მიერ, ქ. ოსლოში (ნორვეგია) ჩატარდა.



აღნიშნული პლატფორმა ჩამოყალიბდა 1953 წელს, ქალაქ ლუქსემბურგში. მას შემდეგ, კონფერენცია ყოველწლიურად იმართება და მასში მონაწილეობას იღებენ ევროპის ქვეყნების სტატისტიკის სამსახურების ხელმძღვანელი პირები,

ასევე ევროსტატის, ევროკომისიის, ევროპის ცენტრალური ბანკის, გაეროს ევროპის ეკონომიკური კომისიისა (UNECE) და ეკონომიკური თანამშრომლობისა და განვითარების ორგანიზაციის (OECD) ხელმძღვანელი პირები. 2022 წლის კონფერენციაზე საქართველო პირველად იქნა მიწვეული, მოლდოვის და უკრაინის სტატისტიკის სამსახურების ხელმძღვანელებთან ერთად. კონფერენციის თემას წარმოადგენდა “ინოვაციების მართვა ევროპის სტატისტიკის სამსახურებში.”

- საქართველოს მთავრობის, საქართველოს სტატისტიკის ეროვნული სამსახურისა და გაეროს მოსახლეობის ფონდის საქართველოს ოფისის (UNFPA) ორგანიზებით, მოსახლეობის 2024 წლის საყოველთაო აღწერის ჩატარებასთან დაკავშირებით დონორთა კონფერენცია ჩატარდა. კონფერენციის მიზანი იყო მოსახლეობის აღწერისათვის დონორთა დახმარების მობილიზება და მხარდაჭერის კოორდინაცია. კონფერენციის მუშაობაში მონაწილეობა მიიღეს საქართველოში აკრედიტებული საელჩოების, მსოფლიო ბანკის, გაერთიანებული ერების ორგანიზაციის და სხვა საერთაშორისო ორგანიზაციების წარმომადგენლებმა.



- საქართველოს სტატისტიკის ეროვნულმა სამსახურმა მსოფლიო ბანკის ექსპერტთა მისიას უმასპინძლა. სამუშაო შეხვედრა სიღარიბის მაჩვენებლების წარმოებასთან დაკავშირებულ საკითხებს დაეთმო. მსოფლიო ბანკის ექსპერტებმა საქართველოს სტატისტიკის ეროვნული სამსახურის წარმომადგენლებს სხვადასხვა უწყებებთან თანამშრომლობის ფარგლებში მიმდინარე და დაგეგმილი პროექტები და სამომავლო გეგმები გააცნეს. საქართველოს სტატისტიკის ეროვნული სამსახური აქტიურად აგრძელებს თანამშრომლობას მსოფლიო ბანკთან ცხოვრების დონის სტატისტიკის განვითარებასთან დაკავშირებულ საკითხებზე.



- საქსტატის აღმასრულებელი დირექტორი გოგითა თოდრაძე საქართველოს ეკონომიკისა და მდგრადი განვითარების სამინისტროში გამართულ მაღალი დონის შეხვედრას დაესწრო. შეხვედრა გაეროს აზიისა და წყნარი ოკეანის ეკონომიკური და სოციალური კომისიის (UN ESCAP) მხარდაჭერით გაიმართა - „საქართველოში მცირე და საშუალო ბიზნესში განახლებადი ენერჯისა და ენერგოეფექტური ტექნოლოგიების დანერგვის“ საკითხებთან დაკავშირებით. აღნიშნული შეხვედრა ეხებოდა ენერგეტიკის საკითხებთან დაკავშირებული გაეროს მდგრადი განვითარების მიზნების შესრულებას, რომელთა

რეკომენდაციასაც წარმოადგენს მრეწველობის სექტორში ენერგოეფექტურობის გაუმჯობესება. შეხვედრის გახსნით ნაწილში ასევე მონაწილეობდნენ გაეროს ESCAP-ის გენერალური მდივნის მოადგილე, ეკონომიკისა და მდგრადი განვითარების, ასევე საგარეო საქმეთა მინისტრის მოადგილეები.



- საქართველოს სტატისტიკის ეროვნულმა სამსახურმა ყირგიზეთის რესპუბლიკის მაღალი დონის დელეგაციას უმასპინძლა. დელეგაციის შემადგენლობაში შედიოდნენ ყირგიზეთის განათლებისა და მეცნიერების მინისტრის მოადგილე, შრომის, სოციალური დახმარებისა და მიგრაციის მინისტრის მოადგილე, ფინანსთა მინისტრის მოადგილე, სამთავრობო უწყებებისა და ადგილობრივი თვითმმართველობის წარმომადგენლები და ექსპერტები. შეხვედრის მთავარ მიზანს წარმოადგენდა ყირგიზი კოლეგებისთვის დასაქმებისა და უმუშევრობის სტატისტიკის ახალი სტანდარტების გაცნობა, რომელიც საქსტატმა სამუშაო ძალის გამოკვლევაში 2020 წელს დანერგა.



- 2022 წელს საქსტატმა უმასპინძლა სავალუტო ფონდის ექსპერტთა ორ მისიას, სამომხმარებლო ფასების ინდექსში სკანერული მონაცემების ინტეგრირების თემაზე. მისიების დროს, გაანალიზდა შესაბამის მონაცემთა ხარისხი და რელევანტურობა, ასევე შემუშავდა სპეციალური ანალიტიკური ინსტრუმენტები, პროგრამა „R“-ის გამოყენებით, რომლის მიზანია მიღებული მონაცემების საფუძველზე ინდექსების გაანგარიშება. გარდა ამისა, მეორე მისიის დროს განხილულ იქნა საცხოვრებელი უძრავი ქონების ფასების ინდექსის საკითხები, კერძოდ, მონაცემთა შეგროვების მეთოდების სრულყოფა და ინდექსის დაფარვის არეალის შემდგომი გაფართოება.



ვიზიტის ფარგლებში საერთაშორისო ექსპერტების და საქსტატის თანამშრომლების მონაწილეობით განხილვებოდა 2021-2022 წლებში შესრულებული სამუშაოების შედეგები, რომლის საფუძველზეც შემუშავდა რეკომენდაციები, შემდგომი აქტივობების დასაგეგმად.



- 2022 წლის თებერვალში საერთაშორისო სავაჭრო ცენტრის (International Trade Center-ITC) ორგანიზებით, აღმოსავლეთ პარტნიორობის დახმარების პროექტის (Eastern Partnership Trade Helpdesk Project) ფარგლებში, ჩატარდა სასწავლო შეხვედრა, მომსახურებით საერთაშორისო ვაჭრობასთან დაკავშირებით. შეხვედრას ესწრებოდნენ საქსტატისა და საქართველოს ეროვნული ბანკის წარმომადგენლები.

- 2022 წლის 4-6 მაისს, საქართველოს სტატისტიკის ეროვნულ სამსახურში, სამუშაო ვიზიტით, ევროსტატის ექსპერტები იმყოფებოდნენ. ვიზიტის მთავარ მიზანს წარმოადგენდა საერთაშორისო შედარების პროგრამის (International Comparison Program (ICP)) 2021 წლის რაუნდის ფარგლებში საქსტატის მიერ შესრულებული სამუშაოების შეფასება.



- 2022 წლის მარტში საერთაშორისო სავალუტო ფონდის (IMF) ორგანიზებით ჩატარდა ვებინარი ფულადი გზავნილების სტატისტიკასთან დაკავშირებით, რომელშიც მონაწილეობას იღებდნენ საქსტატის ეროვნული ანგარიშების დეპარტამენტის წარმომადგენლები.
- 2022 წლის აპრილში აზიის განვითარების ბანკისა (ADB) და ცენტრალური აზიის რეგიონული ეკონომიკური თანამშრომლობის ინსტიტუტის (CAREC Institute) ორგანიზებით ჩატარდა ვებინარი დანახარჯებისა და გამოშვების ანალიზის შესახებ, რომელშიც მონაწილეობას იღებდნენ საქსტატის ეროვნული ანგარიშების დეპარტამენტის წარმომადგენლები.
- 2022 წლის აგვისტოში სტამბულში (თურქეთი), აზიის განვითარების ბანკის (ADB) და ისლამის განვითარების ბანკის (ISDBI) ორგანიზებით ჩატარდა სემინარი და ეკონომიკური გლობალიზაციის კონფერენცია, რომელსაც ესწრებოდნენ საქსტატის ეროვნული ანგარიშების დეპარტამენტის თანამშრომლები.
- 2022 წლის ოქტომბერში გაეროს ევროპის ეკონომიკური კომისიის (UNECE) ორგანიზებით ჩატარდა სპეციალური ვებინარი რესურსებისა და გამოყენების და დანახარჯები-გამოშვების ცხრილებთან დაკავშირებით, რომელსაც ესწრებოდნენ საქსტატის ეროვნული ანგარიშების დეპარტამენტის თანამშრომლები.
- 2022 წლის ნოემბერში, გაეროს ევროპის ეკონომიკური კომისიის (UNECE), ევროპის თავისუფალი ვაჭრობის ასოციაციის (EFTA), ევროსტატის (Eurostat), ევროპის ცენტრალური ბანკის (ECB) და საერთაშორისო სავალუტო ფონდის (IMF) თანამშრომლობით, ქ. ბრიუსელში (ბელგია), ჩატარდა სემინარი ფინანსურ ანგარიშებთან დაკავშირებით, რომელსაც ესწრებოდნენ საქსტატის და საქართველოს ეროვნული ბანკის წარმომადგენლები.
- 2022 წლის ნოემბერში, საერთაშორისო სავალუტო ფონდის კავკასიის, ცენტრალური აზიის და მონღოლეთის რეგიონული შესაძლებლობების განვითარების ცენტრის (IMF-CCAMTAC) ორგანიზებით, ქ. ალმათიში (ყაზახეთის რესპუბლიკა), ჩატარდა სემინარი სახელმწიფო ფინანსებისა და სახელმწიფო ვალის სტატისტიკასთან დაკავშირებით.



გეგმები 2023 წლისთვის



თავი VI



ახალი სტანდარტების დანერგვა

2023 წლის განმავლობაში დაგეგმილია ახალი სტანდარტებისა და მეთოდოლოგიების დანერგვა, ახალი გამოკვლევების ჩატარება და დამატებითი დეტალიზებული მაჩვენებლების წარმოება, რაც შექმნის მნიშვნელოვან საფუძველს სტატისტიკის არეალის გაფართოებისა და გაეროს მდგრადი განვითარების მიზნების საბაზისო ინდიკატორების გაანგარიშების თვალსაზრისით.



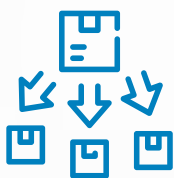
მონაცემთა ხარისხის გაუმჯობესება

საქსტატის გეგმა ასევე ითვალისწინებს, მონაცემთა ხარისხის გაუმჯობესებას, ადმინისტრაციული მონაცემების მაქსიმალურ გამოყენებას და მეტ ინვესტირებას ინფორმაციული ტექნოლოგიების განვითარებაში, რასაც დიდი მნიშვნელობა აქვს როგორც რესურსების ეფექტიანად გამოყენების, ისე რესპონდენტთა ტვირთის შემსუბუქების თვალსაზრისით.



ალტერნატიული წყაროების მოძიება

მომხმარებელთა მხრიდან სტატისტიკურ მონაცემებზე გაზრდილი მოთხოვნის პარალელურად, დღის წესრიგში დადგა მონაცემთა ალტერნატიული წყაროების მოძიებისა და თანამედროვე ტექნოლოგიების დანერგვის საკითხები, რომელთა განვითარების მიმართულებით, წლის განმავლობაში არაერთი აქტივობაა დაგეგმილი.



მონაცემთა გავრცელება

გარდა იმისა, რომ მომხმარებელთა საჭიროებებზე დაფუძნებული მაღალი ხარისხის სტატისტიკის წარმოება საქსტატის უმნიშვნელოვანესი პრიორიტეტია, მის უმთავრეს ამოცანას წარმოადგენს მონაცემთა გავრცელება ისეთი ფორმებით, რომლებიც აადვილებს მათ გამოყენებას და გააუმჯობესებს დაგეგმვისა და გადაწყვეტილებების მიღების პროცესებს ნებისმიერ დონეზე.



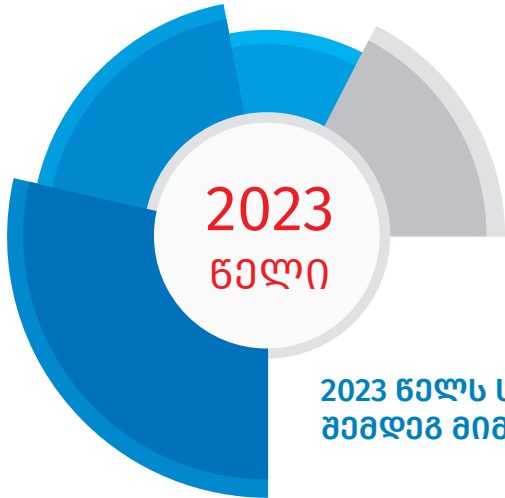
მოსახლეობის საყოველთაო აღწერა

2023 წელს დაგეგმილია მოსახლეობის საყოველთაო აღწერის პირველი ეტაპის სავსელე სამუშაოების შესრულება, რომლის მიზანია საქართველოს 57 თვითმმართველ ერთეულში შენობებისა და მათში ფაქტიურად მცხოვრები შინამეურნეობების სიების და ციფრული კარტოგრაფიის (სქემატური რუკების) შედგენა-განახლებას თანამედროვე ტექნოლოგიების გამოყენებით. აღნიშნული ღონისძიება მიზნად ისახავს თითოეულ შენობაში განისაზღვროს ფაქტიურად მცხოვრები მოსახლეობის რიცხოვნობა, რომლის გარეშეც შეუძლებელია განხორციელდეს ქვეყნის სააღწერო უბნებად დაყოფა.



სავსელე სამუშაოები

აღსანიშნავია, რომ 2023 წლის სავსელე სამუშაოები არ განხორციელდება, ისეთ მაღალმთიან მუნიციპალიტეტებში (16 მუნიციპალიტეტი), რომლის მოსახლეობის მობილობის მაჩვენებელი ძალიან დაბალია და არ მიმდინარეობს მუდმივ საცხოვრებლად გამოყენებადი საცხოვრისების აქტიური განაშენიანების პროცესი.



2023 წელს საქსტატი გეგმავს აქტიურ მუშაობას შემდეგ მიმართულებებზე:

- სექტორული ანგარიშების (წარმოების, შემოსავლების ფორმირების, პირველადი შემოსავლების განაწილების, შემოსავლების მეორადი განაწილების, განკარგვადი შემოსავლის გამოყენების, კაპიტალის ანგარიში) გამოქვეყნება ხუთი ინსტიტუციური სექტორისთვის: 1. არაფინანსური კორპორაციები; 2. ფინანსური კორპორაციები; 3. სახელმწიფო მმართველობა; 4. შინამეურნეობები; 5. შინამეურნეობების მომსახურე არაკომერციული ორგანიზაციები (შმაკო);
- დაუკვირვებადი ეკონომიკის სპეციალური გამოკვლევების განხორციელება სხვადასხვა სახის მომსახურების (სანეწრო ორგანიზაციების საქმიანობა; კომპიუტერების, პირადი და საყოფაცხოვრებო საქონლის რემონტი; სხვა პერსონალური მომსახურება) სფეროში, ასევე დაუკვირვებადი ეკონომიკის გამოკვლევა დამატებით გასამრჯელოსთან (ე.წ. „თიფი“) დაკავშირებით;
- საერთაშორისო შედარებების პროგრამის (International Comparison Program – ICP) ფარგლებში მონაცემთა ბაზების შეგროვება და ანალიზი;
- სოფლის მეურნეობის პროდუქციის ერთეულის ღირებულების ინდექსის გამოქვეყნება სოფლის მეურნეობის სტატისტიკის არსებული მიკრო მონაცემების საფუძველზე. 2022 წლის მანძილზე შეფასდა აღნიშნული მონაცემების შესაბამისობა ფასების სტატისტიკის მიზნებთან, ასევე განხორციელდა საერთაშორისო მეთოდოლოგიის ეროვნულ დონეზე ადაპტაცია;
- მონაცემთა შეგროვების ალტერნატიული წყაროების მოძიება და თანამედროვე ტექნოლოგიების შემდგომი განვითარება (ვებ-გვერდიდან მონაცემების ავტომატური გადმოტვირთვა (web scraping) და სკანერული მონაცემების გამოყენება);
- სტატისტიკური პუბლიკაციის - „საქართველოს სოფლის მეურნეობა 2021 წარმოების მეთოდები და გარემო“ მომზადება;
- სოფლის მეურნეობისა და გარემოს სტატისტიკის მიმართულებით დამატებითი მაჩვენებლების წარმოება;
- სოფლის მეურნეობის სტატისტიკის ინტერაქტიული პორტალის შექმნა;
- სოფლის მეურნეობის სექტორში დამატებითი სტატისტიკური მაჩვენებლების, მათ შორის (SDG ინდიკატორები) წარმოების მიზნით, პროექტ „50X2030 ინიციატივის“ ფარგლებში „მანქანა დანადგარებისა და აქტივების“ გამოკვლევის ჩატარება;

- მომსახურებით საერთაშორისო ვაჭრობის სტატისტიკის წარმოება, ქვეყნების და მომსახურების სახეების მიხედვით;
- ექსპორტისა და იმპორტის მაჩვენებლების გაანგარიშება რეგიონების მიხედვით, საერთაშორისო ვაჭრობის სტანდარტული კლასიფიკაციის (SITC) 4-ნიშნა დონეზე;
- პირდაპირი უცხოური ინვესტიციების მდგომარეობის (ინტეგრირებული ფორმატი) ამსახველი მაჩვენებლის გაანგარიშება ეკონომიკის სექტორების მიხედვით;
- 2023 წლის აპრილში, საერთაშორისო სავალუტო ფონდის ექსპერტთა მისიისა და ტექნიკური დახმარების ფარგლებში დაგეგმილია მომსახურებით საერთაშორისო ვაჭრობასთან დაკავშირებით სამუშაო და სასწავლო შეხვედრების ჩატარება. აღნიშნულ შეხვედრებში მონაწილეობას მიიღებენ საქართველოს ეროვნული ბანკის წარმომადგენლებიც;
- გენდერული სტატისტიკის პრიორიტეტული ინდიკატორების იდენტიფიცირება და მათი გაანგარიშება არსებული წყაროების საფუძველზე;
- გენდერული სტატისტიკის ინტერაქტიული პორტალის განახლება;
- შშმ პირთა სტატისტიკის პორტალის განახლება;
- ქალთა მიმართ ძალადობის გამოკვლევის მონაცემთა დამუშავება და შედეგების გავრცელება;
- შინამეურნეობების შემოსავლებისა და ხარჯების გამოკვლევაში მონაცემთა შეგროვების თანამედროვე მეთოდის (პლანშეტური კომპიუტერების გამოყენებით პერსონალური ინტერვიუს (CAPI)) დანერგვა;
- ტრანსპორტის სტატისტიკის დამატებითი ინდიკატორების წარმოება;
- ტურიზმის სატელიტური ანგარიშების 1-4 ცხრილების გაანგარიშება;
- ადგილობრივი ტურიზმის გამოკვლევაში მონაცემთა შეგროვების თანამედროვე მეთოდის დანერგვა (პლანშეტური კომპიუტერების გამოყენებით პერსონალური ინტერვიუს (CAPI));
- სასტუმროებისა და სასტუმროს ტიპის დაწესებულებების გამოკვლევის კითხვარის და მეთოდოლოგიის გადასინჯვა, დამატებითი ინდიკატორების წარმოების მიზნით;
- ბიზნეს სტატისტიკის მონაცემთა შეგროვების ონლაინ კითხვარების შემდგომი განვითარება და გაუმჯობესება;
- რეგიონულ დონეზე მონაცემთა ხარისხის გაუმჯობესება;
- მუნიციპალური სტატისტიკის მონაცემთა წარმოების შესაძლებლობების შეფასება და გაუმჯობესება;
- მაჩვენებელთა გაანგარიშების მეთოდოლოგიასთან დაკავშირებით, სამუშაო შეხვედრებისა და საჯარო ლექციების ორგანიზება;
- ოფიციალური სტატისტიკისადმი ნდობის გაზრდა და სანდოობის განმტკიცება. ამ მიმართულებით დაგეგმილია სტატისტიკური ინფორმაციის მომხმარებელთა ტრენინგები საქსტატის მიერ წარმოებული ძირითადი მაჩვენებლების გაანგარიშების მეთოდოლოგიების, ასევე არსებული სერვისებისა და სტატისტიკური პროდუქტების შესახებ. აღნიშნული სემინარები განკუთვნილი იქნება სახელმწიფო დაწესებულებების, ადგილობრივი მმართველობისა და თვითმმართველობის ორგანოების, მედიის, სამეცნიერო საზოგადოების და ბიზნეს სექტორის წარმომადგენლებისათვის.

მსგავსი ტიპის ღონისძიებები მნიშვნელოვნად გაზრდის ოფიციალური სტატისტიკისადმი ნდობის ხარისხს, გააუმჯობესებს მომხმარებელთა ცოდნას სტატისტიკის სფეროში და შეამცირებს სტატისტიკური მონაცემების არასწორი ინტერპრეტაციის რისკებს.

საქსტატის გეგმა ითვალისწინებს ასევე მუდმივ განვითარებას და გაუმჯობესებას. ჩვენი მიზანია, მომხმარებლებთან აქტიური დიალოგით და მათთან კონსტრუქციული თანამშრომლობით, ქვეყანაში ჩამოყალიბდეს სტატისტიკურ მონაცემთა შეგროვების, დამუშავების, ანალიზისა და გავრცელების კიდევ უფრო ქმედითი და გამჭვირვალე სისტემა, რომელიც მომხმარებლებში გაამყარებს რწმენას, რომ საქსტატის მიერ წარმოებული სტატისტიკა არის სანდო, ობიექტური და დამოუკიდებელი.



საქართველოს სტატისტიკის ეროვნული სამსახური

დანართი 2

საქსტატის საშტატო განრიგი - 2022 წელი

№	თანამდებობების ჩამონათვალი	კოეფიციენტი	რაოდენობა	თვის ანაზღაურების ფონდი (ლარი)
1	აღმასრულებელი დირექტორი	6.3	1	6930
2	აღმასრულებელი დირექტორის მოადგილე	5.6	2	12320
3	დეპარტამენტის უფროსი	4.0	10	44000
4	დეპარტამენტის უფროსის მოადგილე	3.9	1	4290
5	სამმართველოს უფროსი	2.9	2	6380
6	სამმართველოს უფროსი	2.8	1	3080
7	სამმართველოს უფროსი	2.6	21	60060
8	თბილისის სტატისტიკის ბიუროს უფროსი	2.9	1	3190
9	ბიუროს უფროსი	2.6	8	22880
10	ბიუროს უფროსი	2.3	1	2530
11	ბიუროს უფროსი	2.1	1	2310
12	მთავარი სპეციალისტი-IT1	2.4	1	2640
13	მთავარი სპეციალისტი-IT2	2.1	2	4620
14	მთავარი სპეციალისტი-1	1.8	6	11880
15	მთავარი სპეციალისტი-2	1.7	6	11220
16	მთავარი სპეციალისტი-3	1.6	28	49280
17	მთავარი სპეციალისტი-4	1.5	2	3300
18	მთავარი სპეციალისტი-5	1.4	1	1540
19	უფროსი სპეციალისტი-IT1	1.9	1	2090
20	უფროსი სპეციალისტი-1	1.6	4	7040
21	უფროსი სპეციალისტი-2	1.5	26	42900
22	უფროსი სპეციალისტი-3	1.4	20	30800
23	სპეციალისტი-IT1	1.7	1	1870
24	სპეციალისტი-IT2	1.5	1	1650
25	იურისტი-შრომის უსაფრთხოების სპეციალისტი	1.5	1	1650
26	სპეციალისტი	1.6	1	1760
27	სპეციალისტი-1	1.4	11	16940
28	სპეციალისტი-2	1.3	12	17160
29	სპეციალისტი-3	1.2	2	2640
30	მთავარი სპეციალისტი (რეგიონები)	1.4	4	6160
31	მთავარი სპეციალისტი (რეგიონები)	1.3	4	5720
32	უფროსი სპეციალისტი (რეგიონები)	1.2	15	19800
33	სპეციალისტი (რეგიონები)	1.1	15	18150
ჯამში:			213	428780

შენიშვნა: სახელმწიფო ბიუჯეტის შესახებ კანონის თანახმად თანამდებობრივი სარგოს საბაზისო განაკვეთი შეადგენს 1100 ლარს, რომლის ნამრავლით კოეფიციენტზე მიიღება შესაბამისი თანამდებობრივი სარგო

საქსტატის ძირითადი პროდუქტები და მეთოდოლოგია

კანონმდებლობის შესაბამისად, სტატისტიკის წარმოება და მისი წარმოების შედეგად მიღებული ინფორმაციის გავრცელება უნდა შეესაბამებოდეს საერთაშორისო სტანდარტებსა და გამოცდილებას. შესაბამისად, საქსტატი მის მიერ წარმოებულ ყველა სტატისტიკურ გამოკვლევაში ხელმძღვანელობს საერთაშორისო მეთოდოლოგიისა და სტანდარტების შესაბამისად შემუშავებული და დამტკიცებული კითხვარებით.

საქსტატის მიერ, სტატისტიკური გამოკვლევების საფუძველზე, ხორციელდება სხვადასხვა სახის პროდუქტების წარმოება, რომელიც დაჯგუფებულია რამდენიმე მიმართულებად:

1. ეროვნული ანგარიშები: მთლიანი შიდა პროდუქტი, მთლიანი ეროვნული შემოსავალი და ეროვნული ანგარიშების სხვა აგრეგატები; რესურსების და გამოყენების ცხრილები;
2. საგარეო სექტორის სტატისტიკა: საქონლით საგარეო ვაჭრობა, პირდაპირი უცხოური ინვესტიციები, მომსახურებით საერთაშორისო ვაჭრობა;
3. ფასების სტატისტიკა: სამომხმარებლო ფასების ინდექსი, მწარმოებელთა ფასების ინდექსები, იმპორტის ფასების ინდექსი, მშენებლობის ღირებულების ინდექსი, საცხოვრებელი უძრავი ქონების ფასების ინდექსი;
4. სოციალური სტატისტიკა: ცხოვრების დონის მაჩვენებლები, შინამეურნეობებში საინფორმაციო და საკომუნიკაციო ტექნოლოგიების გამოყენების მაჩვენებლები, საარსებო მინიმუმი, სამუშაო ძალის მაჩვენებლები (დასაქმება და უმუშევრობა), ხელაფასების სტატისტიკის მაჩვენებლები, განათლების, მეცნიერების, კულტურის, სპორტის, ჯანდაცვის, სოციალური უზრუნველყოფის და სამართლებრივი სფეროს, ასევე გენდერული სტატისტიკის მაჩვენებლები;
5. მოსახლეობა და დემოგრაფია: მოსახლეობის რიცხოვნობა და სტრუქტურა, მოსახლეობის დემოგრაფიული დაბერების მაჩვენებლები, დაბადება, გარდაცვალება, ქორწინება, განქორწინება და მიგრაცია;
6. ბიზნეს სტატისტიკა: ბიზნეს რეგისტრი, ბიზნეს სექტორის საქმიანობის ამსახველი ძირითადი მაჩვენებლები (ბრუნვა, პროდუქციის გამოშვება, დასაქმებულთა რაოდენობა და ა.შ), მრეწველობის, მშენებლობის, ენერჯეტიკის და მომსახურების სფეროს სტატისტიკა, ტურიზმის სტატისტიკა;
7. სოფლის მეურნეობისა და გარემოს სტატისტიკა: ერთწლიანი კულტურების ფართობი, წარმოება და საშუალო მოსავლიანობა, მრავალწლიანი კულტურების წარმოება, პირუტყვის და ფრინველის რაოდენობა, მეცხოველეობის პროდუქციის მაჩვენებლები, სასუქების და პესტიციდების გამოყენება, სასურსათო ბალანსები. გარემოს სტატისტიკის მონაცემები მიწის, წყლის, ტყის რესურსებისა და დაცული ტერიტორიების შესახებ; მონაცემები ატმოსფერული ჰაერის დაცვისა და სტიქიური მოვლენების შესახებ.

სტატისტიკური მონაცემების/პროდუქტების წარმოებისას საქსტატი 2022 წელს ხელმძღვანელობდა შემდეგი მეთოდოლოგიებით:

ეროვნული ანგარიშები

1. „ეროვნულ ანგარიშთა სისტემა 2008“ (SNA - System of National Accounts 2008), გაერთიანებული ერების ორგანიზაცია, ევროსტატი, ეკონომიკური თანამშრომლობისა და განვითარების ორგანიზაცია – OECD, მსოფლიო ბანკი, საერთაშორისო სავალუტო ფონდი, ბრიუსელი/ლუქსემბურგი, ნიუ იორკი, პარიზი, ვაშინგტონი, 2008 წელი;
2. კვარტალური ეროვნული ანგარიშების სახელმძღვანელო, საერთაშორისო სავალუტო ფონდი, 2017 წელი;
3. „დაუკვირვებადი ეკონომიკის გაზომვა“ (Measuring the Non-Observed Economy), ეკონომიკური თანამშრომლობისა და განვითარების ორგანიზაცია – OECD, პარიზი, საფრანგეთი, 2002 წელი;
4. „რესურსების, გამოყენებისა და დანახარჯები-გამოშვების ცხრილების შედგენის სახელმძღვანელო“ (Handbook on Supply, Use and Input-Output Tables with Extensions and Applications), გაერთიანებული ერების ორგანიზაცია, ნიუ-იორკი, 2018 წელი.

საგარეო სექტორის სტატისტიკა

1. „საქონლით საერთაშორისო ვაჭრობის სტატისტიკა 2010“ (International Merchandise Trade Statistics), გაერთიანებული ერების ორგანიზაცია, ნიუ იორკი, აშშ, 2011 წელი;
2. საგადასახდელი ბალანსისა და საერთაშორისო საინვესტიციო პოზიციის სახელმძღვანელო (Balance of Payments and International Investments Position Manual), საერთაშორისო სავალუტო ფონდი, ვაშინგტონი, აშშ, 2008 წელი, მეექვსე გამოცემა;
3. „პირდაპირი უცხოური ინვესტიციების სტანდარტული განსაზღვრება“ (OECD Benchmark Definition of Foreign Direct Investment), ეკონომიკური თანამშრომლობისა და განვითარების ორგანიზაცია – OECD, პარიზი, საფრანგეთი, 2008 წელი, მეოთხე გამოცემა;
4. „პირდაპირი ინვესტიციების კოორდინირებული გამოკვლევების სახელმძღვანელო“ (The Coordinated Direct Investment Survey Guide), საერთაშორისო სავალუტო ფონდი, ვაშინგტონი, აშშ, 2015 წელი;
5. „საგარეო ვალის სტატისტიკა“ (External Debt Statistics), ევროსტატი, საერთაშორისო სავალუტო ფონდი, ეკონომიკური თანამშრომლობისა და განვითარების ორგანიზაცია – OECD, მსოფლიო ბანკი, გაეროს კონფერენცია ვაჭრობასა და განვითარებაზე – UNCTAD, ვაშინგტონი, აშშ, 2003 წელი.
6. „მომსახურებით საერთაშორისო ვაჭრობის სტატისტიკის სახელმძღვანელო 2010“ - გაერთიანებული ერების ორგანიზაცია, ევროსტატი, საერთაშორისო სავალუტო ფონდი, ვაჭრობის მსოფლიო ორგანიზაცია.

ფასების სტატისტიკა

1. „სამომხმარებლო ფასების ინდექსის სახელმძღვანელო: კონცეფციები და მეთოდები“ (Consumer Price Index Manual: Concepts and Methods), შრომის საერთაშორისო ორგანიზაცია (ILO), საერთაშორისო სავალუტო ფონდი (IMF), 2020;
2. „სამომხმარებლო ფასების ინდექსების წარმოების პრაქტიკული სახელმძღვანელო“ (Practical Guide to Producing Consumer Price Indices), გაერთიანებული ერების ორგანიზაცია, 2009;
3. „სამომხმარებლო ფასების ჰარმონიზებული ინდექსი“, მეთოდოლოგიური სახელმძღვანელო, ევროსტატი, ლუქსემბურგი, 2018;
4. საერთაშორისო სავალუტო ფონდის რეკომენდაციები ფასების სტატისტიკის შესახებ, 1993-2012;
5. „მწარმოებელთა ფასების ინდექსის სახელმძღვანელო: თეორია და პრაქტიკა“ (Producer Price Index Manual: Theory and Practice), საერთაშორისო სავალუტო ფონდი, 2004;
6. ექსპორტის და იმპორტის ფასების ინდექსის სახელმძღვანელო (Export and Import Price Index Manual), შრომის საერთაშორისო ორგანიზაცია (ILO), საერთაშორისო სავალუტო ფონდი (IMF), 2009;
7. „მშენებლობის ფასების ინდექსები - წყაროები და მეთოდები“, ეკონომიკური თანამშრომლობისა და განვითარების ორგანიზაცია, ევროკავშირის სტატისტიკის ოფისი (ევროსტატი);
8. „საცხოვრებელი უძრავი ქონების ფასების ინდექსების სახელმძღვანელო“ (Handbook on Residential Property Prices Indices (RPPIs)), ევროსტატი, 2013 წელი;
9. „მშენებლობის ფასების ინდექსების მეთოდოლოგიური ასპექტები“, ევროსტატი, 1996;
10. სამომხმარებლო ფასების ინდექსის გაანგარიშების მეთოდოლოგიური სახელმძღვანელო, საქსტატი, 2013 წელი;
11. სამრეწველო პროდუქციის მწარმოებელთა და იმპორტის ფასების ინდექსების გაანგარიშების მეთოდოლოგიური სახელმძღვანელო, საქსტატი, 2020 წელი;
12. მშენებლობისთვის შექმნილი მასალების ფასების ინდექსის გაანგარიშების მეთოდოლოგიური სახელმძღვანელო, საქსტატი, 2017 წელი;
13. მშენებლობის ღირებულების ინდექსის გაანგარიშების მეთოდოლოგიური სახელმძღვანელო, საქსტატი, 2022 წელი;
14. მომსახურების მწარმოებელთა ფასების ინდექსების გაანგარიშების მეთოდოლოგიური სახელმძღვანელო, საქსტატი, 2020 წელი;
15. საცხოვრებელი უძრავი ქონების ფასების ინდექსის გაანგარიშების მეთოდოლოგიური სახელმძღვანელო, საქსტატი, 2021 წელი.

სოციალური სტატისტიკა

1. შრომის სტატისტიკოსთა მე-19 საერთაშორისო კონფერენციაზე მიღებული რეზოლუცია „შრომითი საქმიანობის, დასაქმებისა და არასრულად გამოყენებული სამუშაო ძალის სტატისტიკის შესახებ“ (Resolution concerning statistics of work, employment and labour underutilization - adopted by the 19th International Conference of Labour Statisticians) 2013 (გლობალური მითითებები სამუშაო ძალის გამოკვლევის დიზაინისათვის - The global reference for labour force survey design, 2018);
2. შინამეურნეობებისა და ცალკეული ინდივიდების მიერ საინფორმაციო და საკომუნიკაციო ტექნოლოგიებზე ხელმისაწვდომობისა და გამოყენების ინდიკატორების გაანგარიშების მეთოდოლოგია (Manual for measuring ICT Access and Use by Households and Individuals), ტელეკომუნიკაციების საერთაშორისო გაერთიანება, ჟენევა, შვეიცარია, 2014 წელი;
3. ინფორმაციული საზოგადოების სტატისტიკის მეთოდოლოგიური სახელმძღვანელო (Methodological Manual for statistics on the Information Society), ევროსტატი, 2014 წელი;
4. შინამეურნეობების გამოკვლევების სახელმძღვანელო (Handbook of Household Surveys), გაერთიანებული ერების ორგანიზაცია, ნიუ იორკი, 1984 წელი;
5. „ხელფასების სტატისტიკის ინტეგრირებული სისტემა“ (An Integrated System of Wages Statistics, ILO), შრომის საერთაშორისო ორგანიზაცია (ILO), ჟენევა, შვეიცარია;
6. ხელფასების სტატისტიკის ინტეგრირებულ სისტემასთან დაკავშირებული რეზოლუცია, მიღებულია შრომის სტატისტიკოსთა მე-12 საერთაშორისო კონფერენციაზე (Resolution concerning an integrated system of wages statistics, adopted by the Twelfth International Conference of Labour Statisticians), შრომის საერთაშორისო ორგანიზაცია (ILO), 1973 წელი;
7. გაერთიანებული ერების ორგანიზაციის დანაშაულებების აღკვეთის და სისხლის სამართლის ვენის განყოფილების სოციალურ-ეკონომიკური ინფორმაციის და პოლიტიკის ანალიზის დეპარტამენტის რეკომენდაციები;
8. UNESCO სტატისტიკის ინსტიტუტის რეკომენდაციები (განათლება, მეცნიერება, კულტურა);
9. გაერთიანებული ერების ორგანიზაციის ევროპის ეკონომიკური კომისიის (UNECE) და გაეროს ქალთა ორგანიზაციის (UN WOMEN) რეკომენდაციები გენდერული სტატისტიკის სფეროში.

დანართი 3

მოსახლეობის და დემოგრაფიის სტატისტიკა

1. ევროპის სტატისტიკოსთა კონფერენციის რეკომენდაციები 2020 წლის რაუნდის მოსახლეობისა და საცხოვრისების აღწერისთვის (Conference of European Statisticians Recommendations for the 2020 Censuses of Population and Housing, UN), გაერთიანებული ერების ორგანიზაცია, ნიუ-იორკი, ჟენევა, 2015 წელი;
2. ევროპის სტატისტიკოსთა კონფერენციის რეკომენდაციები 2010 წლის რაუნდის მოსახლეობისა და საცხოვრისების აღწერისთვის (Conference of European Statisticians Recommendations for the 2010 Censuses of Population and Housing, UN), გაერთიანებული ერების ორგანიზაცია, ნიუ-იორკი, ჟენევა, 2006 წელი;
3. მოსახლეობის ბუნებრივი მოძრაობის სტატისტიკური აღრიცხვის სისტემის პრინციპები და რეკომენდაციები (Principles and Recommendations for a Vital Statistics System, UN), მესამე გადახედავა, გაერთიანებული ერების ორგანიზაცია, ნიუ იორკი, 2014 წელი;
4. სახელმძღვანელო ბუნებრივი მოძრაობის სტატისტიკის ანგარიშის მოსამზადებლად (Guidelines and Template for Developing a Vital Statistics Report, UN ESCAP, Statistics Norway), გაეროს აზიისა და წყნარი ოკეანის ეკონომიკური და სოციალური კომისია, ნორვეგიის სტატისტიკის სამსახური, ბანგკოკი, 2018 წელი;
5. დემოგრაფიის მოკლე ენციკლოპედიური ლექსიკონი (Concise Demographic Encyclopedic Dictionary, UNFPA), მესამე გამოცემა, გაეროს მოსახლეობის ფონდი, თბილისი, 2012 წელი.

ბიზნეს სტატისტიკა

1. სტატისტიკური მოთხოვნების კრებული (Statistical Requirements Compendium, Eurostat), ევროსტატი, 2004, 2009, 2018 და 2020 წლების გამოცემები;
2. ევროპული ბიზნესი - სტატისტიკის სახელმძღვანელო (European Business Statistics Manual, Eurostat), 2020 წელი;
3. „მოკლევადიანი ბიზნეს სტატისტიკის მეთოდოლოგია - განმარტებები და რეკომენდაციები“ (Methodology of Short-Term Business Statistics (Interpretation and Guidelines), Eurostat), ევროსტატი, 2006 წელი;
4. „მოკლევადიანი ბიზნეს სტატისტიკის მეთოდოლოგია - თანმხლები დოკუმენტები“ (Methodology of Short-Term Business Statistics (Associated Documents), Eurostat), 2006 წელი, ევროსტატი);
5. „საერთაშორისო რეკომენდაციები მშენებლობის სტატისტიკისათვის“ (International Recommendations for Construction Statistics, UNSD), გაერთიანებული ერების ორგანიზაციის სტატისტიკის სამსახური, 1997 წელი;

საქართველოს სტატისტიკის ეროვნული სამსახური

დანართი 3

6. „ახსნა-განმარტებები სამშენებლო საქმიანობის სტატისტიკური გამოკვლევისათვის“, გერმანიის სტატისტიკის ფედერალური სამსახური, 1997 წელი;
7. „ენერჯეტიკის სტატისტიკის სახელმძღვანელო“ (Energy Statistics Manual, OECD), ევროსტატი, ეკონომიკური თანამშრომლობისა და განვითარების ორგანიზაცია - OECD, ენერჯეტიკის საერთაშორისო სააგენტო;
8. გაერთიანებული ორგანიზაციების მონაცემთა ინიციატივის ნავთობის სახელმძღვანელო, (Joint Organisations Data Initiative - JODI Oil Manual);
9. გაერთიანებული ორგანიზაციების მონაცემთა ინიციატივის გაზის სახელმძღვანელო, (Joint Organisations Data Initiative -JODI Gas manual);
10. შინამეურნეობებში ენერჯის მოხმარების სტატისტიკის სახელმძღვანელო, (Manual for statistics on energy consumption in households, 2013 year);
11. „საერთაშორისო რეკომენდაციები ვაჭრობის სტატისტიკისათვის“ (International Recommendations for Distributive Trade Statistics, UN), გაეროს სტატისტიკის სამსახური, 2009 წელი;
12. „სატვირთო საავტომობილო ტრანსპორტის მეთოდოლოგია“ (Road Freight Transport Methodology, Eurostat) ევროსტატი, 2008 და 2016 წლის გამოცემები;
13. მომსახურების სტატისტიკის განვითარება: „მომსახურების სტატისტიკა მოკლევადიან ბიზნეს სტატისტიკაში“ სემინარის მასალები (Evolution of Service Statistics: Proceedings of the seminar on Service Statistics Within Short-term Business Statistics, Eurostat), ევროსტატი, 2002 წელი;
14. „ტრანსპორტის სტატისტიკის გლოსარიუმი“ (Glossary for Transport Statistics, Eurostat), მეხუთე გამოცემა, ევროსტატი, 2019 წელი;
15. „ბიზნეს რეგისტრი: რეკომენდაციების სახელმძღვანელო“ (Business Register: Recommendations Manual, Eurostat), ევროსტატი, - 2010 წელი;
16. „ევროსტატის და ეკონომიკური თანამშრომლობისა და განვითარების ორგანიზაციის სახელმძღვანელო ბიზნეს დემოგრაფიის სტატისტიკაზე“ (Eurostat - OECD Manual on Business Demography Statistics), ევროსტატი და ეკონომიკური თანამშრომლობისა და განვითარების ორგანიზაცია, 2007 წელი;
17. „სტატისტიკური ბიზნეს რეგისტრის სახელმძღვანელო“ (Guidelines on Statistical Business Registers, United Nations), გაეროს ევროპის ეკონომიკური კომისია, 2015 წელი;
18. „სტატისტიკური ერთეულები“ (STATISTICAL UNITS, United Nations), გაერო, ეკონომიკური და სოციალური საკითხების დეპარტამენტი. სტატისტიკის განყოფილება, 2007 წელი;

დანართი 3

19. „ადმინისტრაციული წყაროების გამოყენება ბიზნეს სტატისტიკის მიზნებისათვის: საუკეთესო პრაქტიკის სახელმძღვანელო“ (Use of Administrative Sources for Business Statistics Purposes: Handbook on Good Practices, Eurostat), ევროსტატი, 1999 წელი;
20. ინტეგრირებული ბიზნეს სტატისტიკის რეგულაციები - ცვლადების განმარტებები, ევროპის კომისია, ბიზნეს სტატისტიკის დირექტორთა ჯგუფი, 2015 (Framework Regulation Integrating Business Statistics (FRIBS) - Definitions of variables, European Commission, BUSINESS STATISTICS DIRECTORS GROUP, 2015);
21. საერთაშორისო რეკომენდაციები ტურიზმის სტატისტიკისთვის 2008 (International Recommendations for Tourism Statistics 2008), გაერთიანებული ერების ორგანიზაცია;
22. მეთოდოლოგიური სახელმძღვანელო ტურიზმის სტატისტიკისთვის, ვერსია 3.1 (Methodological Manual for Tourism Statistics, version 1.2), ევროსტატი, 2014 წელი;
23. საგზაო სატვირთო ტრანსპორტის კვლევებში გამოყენებული მეთოდოლოგიები წევრ და კანდიდატ ქვეყნებში (Methodologies used in road freight transport surveys in Member States, EFTA and Candidate Countries), ევროსტატი, 2021 წელი;
24. ტრანსპორტის სტატისტიკის ლექსიკონი, მე-5 გამოცემა, ევროსტატი, 2019 (Glossary for transport statistics, 5th edition, 2019, Eurostat)
25. სარკინიგზო ტრანსპორტის სტატისტიკის საცნობარო სახელმძღვანელო, ვერსია 10.5, იანვარი, 2022, ევროსტატი (Reference Manual on Rail Transport Statistics, Version 10.5, January 2022, Eurostat);
26. საჰაერო ტრანსპორტის სტატისტიკის საცნობარო სახელმძღვანელო, ვერსია 15, მარტი, 2021, ევროსტატი (Reference Manual on Air Transport Statistics, Version #15, March 2021, Eurostat);
27. ევროპული ბიზნეს სტატისტიკის სახელმძღვანელო (European Business Statistics Manual), ევროსტატი, 2021 წელი.

სოფლის მეურნეობის სტატისტიკა

1. „ინტეგრირებული სასოფლო-სამეურნეო აღწერების და გამოკვლევების სისტემა, ტ.1 - რეკომენდაციები სასოფლო სამეურნეო აღწერათა პროგრამისათვის“. FAO-ს სტატისტიკური განვითარების სერია # 11, (A System of Integrated Agricultural Censuses and Surveys, Vol. 1 World Programme for the Census of Agriculture, FAO), გაეროს სურსათის და სოფლის მეურნეობის ორგანიზაცია (FAO) რომი, 2005 წელი;
2. „მსოფლიო პროგრამა სასოფლო-სამეურნეო აღწერისათვის 2020“, FAO-ს სტატისტიკური განვითარების სერია #15, ტ.1 (World Programme for the Census of Agriculture 2020, FAO, Vol. 1), გაეროს სურსათის და სოფლის მეურნეობის ორგანიზაცია (FAO), რომი, 2017 წელი;
3. მეთოდოლოგიური მითითებები გაეროს ევროპის ეკონომიკური კომისიის (UNECE) გარემოს დაცვითი მაჩვენებლების წარმოებისთვის.



საქართველოს სტატისტიკის ეროვნული

სამსახურის მიერ

2022 წელს

გამოქვეყნებული ძირითადი პროდუქტები

საქართველოს სტატისტიკის ეროვნული სამსახური

დანართი 4

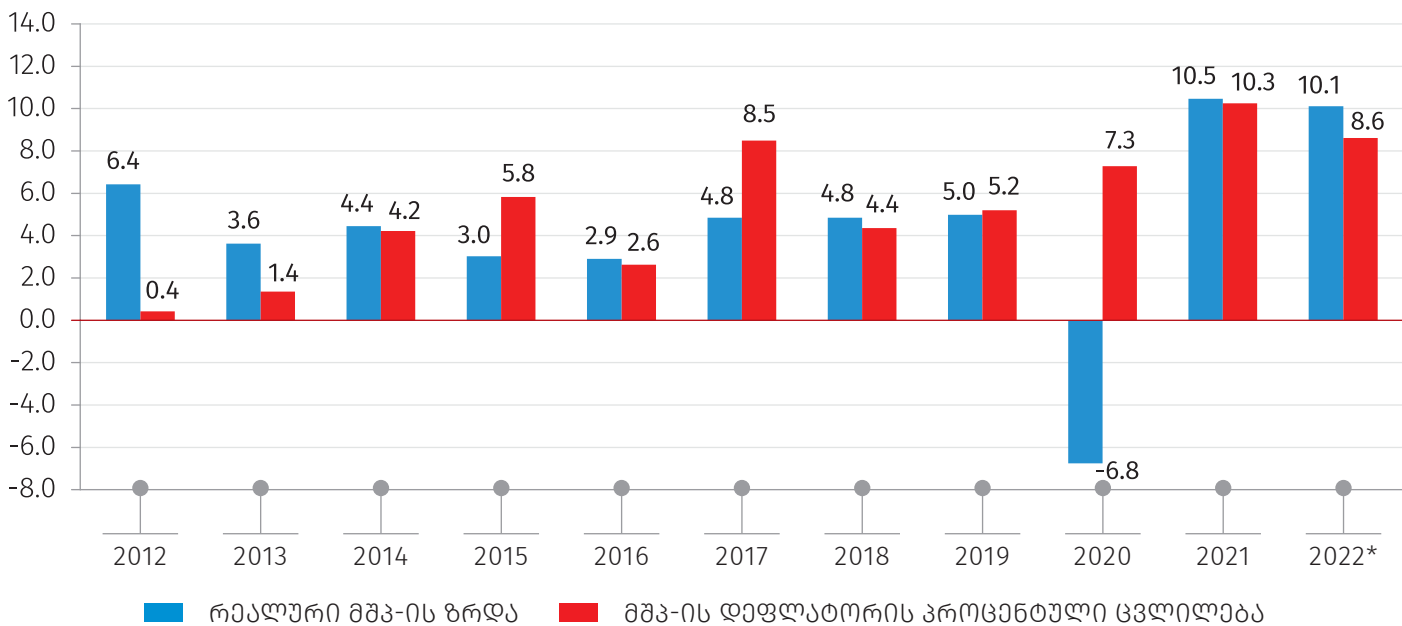
მთლიანი შიდა პროდუქტი, 2022 წელი (წინასწარი მონაცემები)

2022 წლის წინასწარი მონაცემებით მთლიანი შიდა პროდუქტის მოცულობა მიმდინარე ფასებში 71 754.2 მლნ. ლარს გაუტოლდა, რაც 19.6 პროცენტით აღემატება წინა წლის შესაბამის მაჩვენებელს, ხოლო რეალური მთლიანი შიდა პროდუქტის ზრდამ 2022 წელს, წინა წელთან შედარებით 10.1 პროცენტი შეადგინა. მთლიანი შიდა პროდუქტის დეფლატორის პროცენტული ცვლილება 2022 წელს 8.6 პროცენტით განისაზღვრა.

	2021	2022*
მშპ მიმდინარე ფასებში (მლნ. ლარი)	60 003.3	71 754.2
მშპ მიმდინარე ფასებში (მლნ. აშშ დოლარი)	18 629.2	24 610.2
მშპ ერთ სულზე (ლარი)	16 179.5	19 452.7
მშპ ერთ სულზე (აშშ დოლარი)	5 023.2	6 671.9
რეალური მშპ-ის ზრდა (%)	10.5	10.1
მშპ-ის დეფლატორის პროცენტული ცვლილება (%)	10.3	8.6

* წინასწარი მონაცემები

რეალური მთლიანი შიდა პროდუქტის ზრდა და დეფლატორის პროცენტული ცვლილება წინა წელთან შედარებით (პროცენტი)



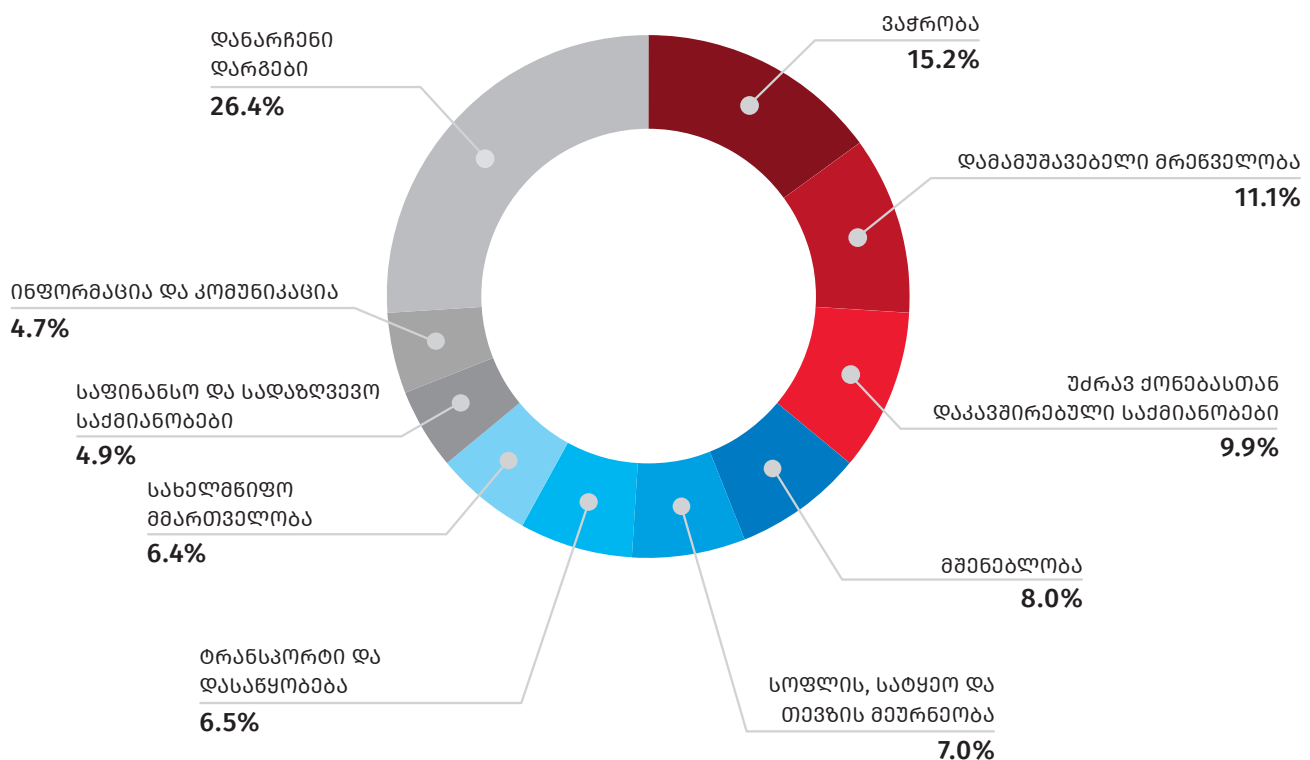
* წინასწარი მონაცემები

საქართველოს სტატისტიკის ეროვნული სამსახური

დანართი 4

მთლიანი შიდა პროდუქტის დარგობრივ სტრუქტურაში ყველაზე დიდი წილით გამოირჩევა საბითუმო და საცალო ვაჭრობა; ავტომობილების და მოტოციკლების რემონტი (15.2 პროცენტი) და დამამუშავებელი მრეწველობა (11.1 პროცენტი). შემდგომ პოზიციებს იკავებს უძრავ ქონებასთან დაკავშირებული საქმიანობები (9.9 პროცენტი), მშენებლობა (8.0 პროცენტი), სოფლის სატყეო და თევზის მეურნეობა (7.0 პროცენტი), ტრანსპორტი და დასაწყობება (6.5 პროცენტი), სახელმწიფო მმართველობა და თავდაცვა; სავალდებულო სოციალური უსაფრთხოება (6.4 პროცენტი), საფინანსო და სადაზღვევო საქმიანობები (4.9 პროცენტი), ინფორმაციისა და კომუნიკაციის საქმიანობები (4.7 პროცენტი).

**მთლიანი შიდა პროდუქტის დარგობრივი სტრუქტურა
2022* წელი**



* წინასწარი მონაცემები

შენიშვნა: შესაძლო მცირე განსხვავება საბოლოო შედეგსა და შესაკრებთა ჯამს შორის აიხსნება მონაცემთა დამრგვალებით.

საქართველოს სტატისტიკის ეროვნული სამსახური

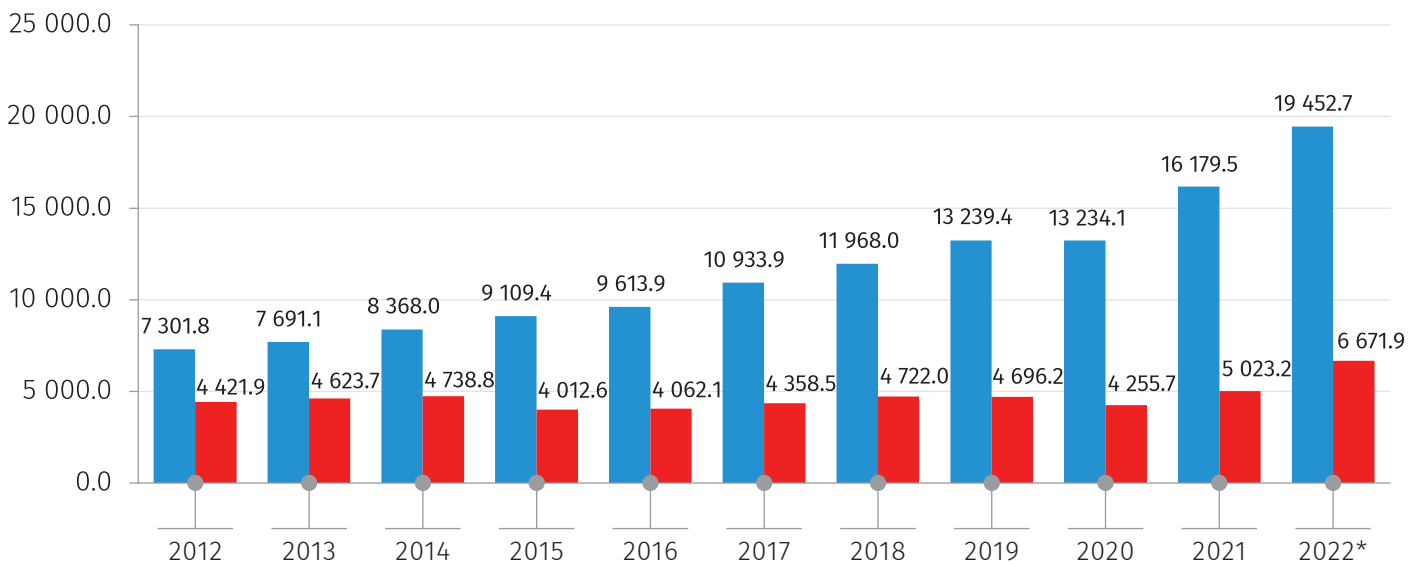
დანართი 4

2022 წელს წინა წლის შესაბამის პერიოდთან შედარებით ზრდის მიმართულებით მნიშვნელოვანი წვლილი შეიტანა შემდეგმა დარგებმა: ტრანსპორტი და დასაწყობება (28.4 პროცენტი), ინფორმაცია და კომუნიკაცია (49.9 პროცენტი), ელექტროენერჯის აირის ორთქლის და კონდიციონერული ჰაერის მიწოდება (38.9 პროცენტი), მშენებლობა (14.8 პროცენტი), საბითუმო და საცალო ვაჭრობა; ავტომობილების და მოტოციკლების რემონტი (6.1 პროცენტი) დამამუშავებელი მრეწველობა (7.8 პროცენტი) ხელოვნება გართობა და დასვენება (17.3 პროცენტი), განთავსების საშუალებებით უზრუნველყოფის და საკვების მიწოდების საქმიანობები (16.7 პროცენტი) სამთომოპოვებითი მრეწველობა (22.8 პროცენტი).

კლება აღინიშნა შემდეგ დარგებში: უძრავ ქონებასთან დაკავშირებული საქმიანობები (-4.8 პროცენტი), ჯანდაცვა და სოციალური მომსახურების საქმიანობები (-5.7 პროცენტი), პროფესიული, სამეცნიერო და ტექნიკური საქმიანობები (-2.4 პროცენტი).

ერთ სულზე მთლიანი შიდა პროდუქტის დინამიკა მიმდინარე ფასებში ასახულია ქვემოთ მოცემულ გრაფიკზე:

მთლიანი შიდა პროდუქტი ერთ სულზე



*წინასწარი მონაცემები.

■ მშპ ერთ სულზე, ლარი

■ მშპ ერთ სულზე, აშშ დოლარი

საქართველოს სტატისტიკის ეროვნული სამსახური

დანართი 4

ინფლაცია საქართველოში, 2022 წლის დეკემბერი

2022 წლის დეკემბერში წინა თვესთან შედარებით ინფლაციის დონემ საქართველოში -0.3 პროცენტი, ხოლო წლიური ინფლაციის დონემ 9.8 პროცენტი შეადგინა.

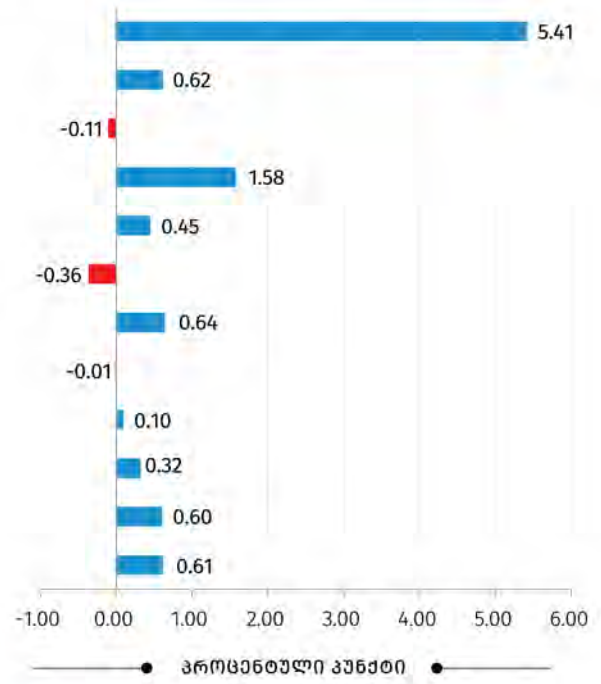
რაც შეეხება საბაზო ინფლაციას, აღნიშნულმა მაჩვენებელმა 2022 წლის დეკემბერში, გასული წლის შესაბამის პერიოდთან შედარებით 6.9 პროცენტი შეადგინა, ხოლო თამბაქოს გარეშე წლიური საბაზო ინფლაციის მაჩვენებელი 6.8 პროცენტით განისაზღვრა.

ქვემოთ მოცემულ ცხრილში წარმოდგენილია სამომხმარებლო კალათაში შემავალი საქონლისა და მომსახურების ჯგუფების ფასების პროცენტული ცვლილება და შესაბამისი წვლილი 2022 წლის დეკემბრის წლიური ინფლაციის მთლიან მაჩვენებელში.

პროცენტული ცვლილება წინა წლის შესაბამის თვესთან შედარებით

კატეგორია	პროცენტი (%)
სურსათი და უალკოჰოლო სასმელები	16.3
ალკოჰოლური სასმელები, თამბაქო	9.3
ტანსაცმელი და ფეხსაცმელი	-2.5
საცხოვრებელი, წყალი, ელ.ენერჯია, აირი	15.8
ავტო, საოჯახო ნივთები, სახლის მოვლა	8.8
ჯანმრთელობის დაცვა	-3.6
ტრანსპორტი	5.5
კავშირგაბმულობა	-0.3
დასვენება, გართობა და კულტურა	3.6
განათლება	6.6
სასტუმროები, კაფეები და რესტორნები	14.8
სხვადასხვა საქონელი და მომსახურება	11.6

ჯგუფების წვლილი* 2022 წლის დეკემბრის ინფლაციაში წინა წლის შესაბამის თვესთან შედარებით, (სულ 9.8%)



ინფლაციის დონე, სულ **9.8**

* რიცხვების დამრგვალების გამო ცალკეული ჯგუფების ჯამი შესაძლოა არ უდრიდეს ინფლაციის მთლიან მაჩვენებელს.

წლიური ინფლაციის ფორმირებაზე ძირითადი გავლენა იქონია ფასების ცვლილებამ შემდეგ ჯგუფებზე:

სურსათი და უალკოჰოლო სასმელები: ჯგუფში ფასები გაიზარდა 16.3 პროცენტით, რაც წლიურ

საქართველოს სტატისტიკის ეროვნული სამსახური

დანართი 4

ინფლაციაზე 5.41 პროცენტული პუნქტით აისახა. ფასები მომატებულია შემდეგ ქვეჯგუფებზე: ბოსტნეული და ბაღჩეული (27.4 პროცენტი), პური და პურპროდუქტები (22.1 პროცენტი), მინერალური და წყაროს წყალი, უალკოჰოლო სასმელები და ნატურალური წვენები (21.4 პროცენტი), ყავა, ჩაი და კაკაო (18.4 პროცენტი), რძე, ყველი და კვერცხი (17.5 პროცენტი), შაქარი, ჯემი და სხვა ტკბილეული (14.1 პროცენტი), თევზეული (13.4 პროცენტი), ხორცი და ხორცის პროდუქტები (9.7 პროცენტი), ზეთი და ცხიმი (6.8 პროცენტი), ხილი და ყურძენი (6.4 პროცენტი);

საცხოვრებელი, წყალი, ელ.ენერჯია, აირი: ჯგუფში დაფიქსირდა ფასების 15.8 პროცენტიანი მატება, რაც 1.58 პროცენტული პუნქტითაისახა წლიურ ინფლაციაზე. ფასები გაიზარდა ქვეჯგუფებზე: ფაქტიური გადასახადი საცხოვრებელზე (37.4 პროცენტი), საცხოვრებლის მიმდინარე მოვლა და შეკეთება (10.9 პროცენტი), ელექტროენერჯია, აირი და სათბობის სხვა სახეები (5.1 პროცენტი);

ტრანსპორტის ჯგუფში ფასები გაიზარდა 5.5 პროცენტით, რაც 0.64 პროცენტული პუნქტით აისახა მთლიანი ინდექსის ზრდაზე. ფასები მომატებულია სატრანსპორტო მომსახურებაზე (11.6 პროცენტი) და პირადი სატრანსპორტო საშუალებების ექსპლუატაციაზე (5.2 პროცენტი);

ალკოჰოლური სასმელები, თამბაქო: ჯგუფში დაფიქსირდა ფასების 9.3 პროცენტიანი მატება, რაც 0.62 პროცენტული პუნქტით აისახა წლიურ ინფლაციაზე. ფასები მომატებულია როგორც ალკოჰოლური სასმელების (10.8 პროცენტი), ისე თამბაქოს ნაწარმის (7.6 პროცენტი) ქვეჯგუფებზე.

წლიური ინფლაციის დონე საქართველოში
(წინა წლის შესაბამის თვესთან, პროცენტული ცვლილება)



დანართი 4

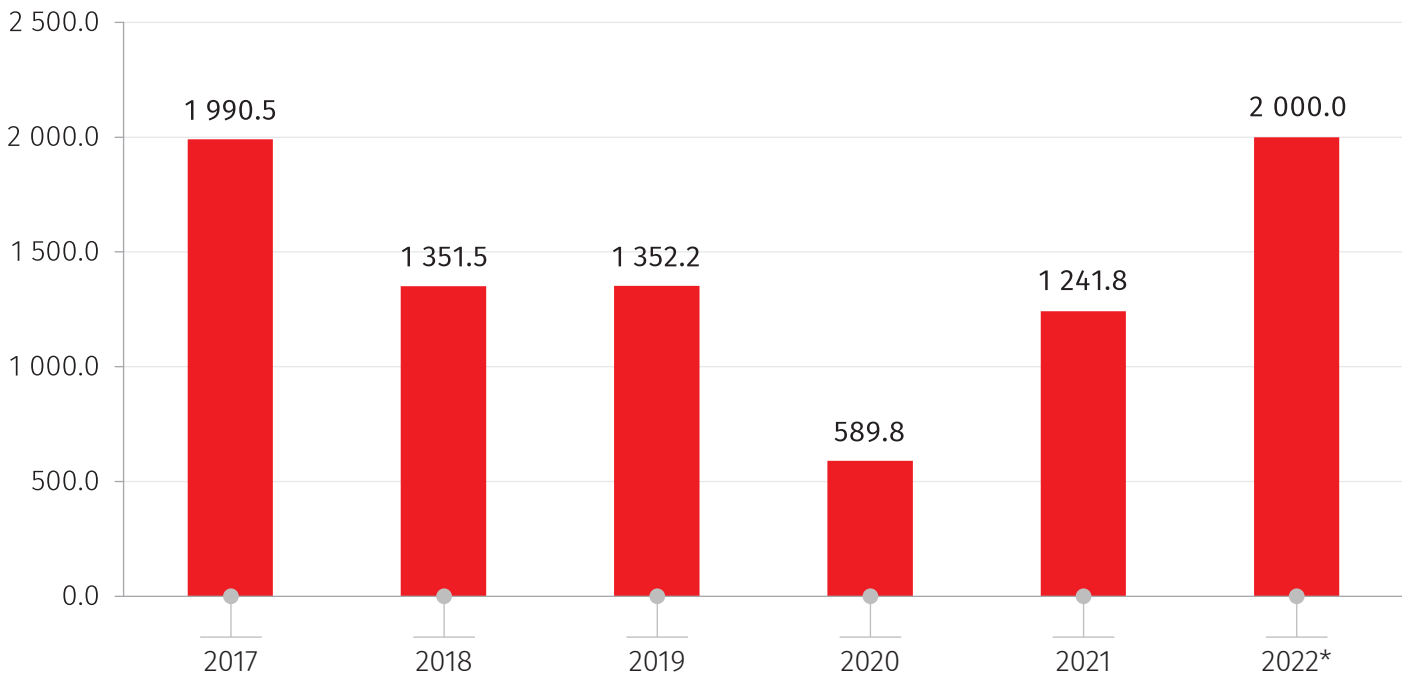
პირდაპირი უცხოური ინვესტიციები

2022 წელი
(წინასწარი)

წინასწარი მონაცემებით, საქართველოში განხორციელებული პირდაპირი უცხოური ინვესტიციების მოცულობამ 2022 წელს 2 მილიარდი აშშ დოლარი შეადგინა, რაც 2021 წლის დაზუსტებულ მონაცემებს 61.1 პროცენტით აღემატება. ზრდა განპირობებულია პირდაპირი უცხოური ინვესტიციების ორი კომპონენტის - სააქციო კაპიტალისა და რეინვესტიციის მაჩვენებლის გაზრდით.

ქვემოთ მოცემული დიაგრამა ასახავს საქართველოში განხორციელებული პირდაპირი უცხოური ინვესტიციების დინამიკას 2017-2022 წლებში.

პირდაპირი უცხოური ინვესტიციები საქართველოში 2017-2022 წლებში
(მლნ. აშშ დოლარი)



*წინასწარი მონაცემები.

საქართველოს სტატისტიკის ეროვნული სამსახური

დანართი 4

პირდაპირი უცხოური ინვესტიციები კომპონენტების მიხედვით, 2017-2022 წლებში

(მლნ. აშშ დოლარი)

	2017	2018	2019	2020	2021	2022*
სულ	1 990.5	1 351.5	1 352.2	589.8	1 241.8	2 000.0
მათ შორის:						
სააქციო კაპიტალი	1 115.0	867.0	710.0	37.2	210.3	686.3
რეინვესტიცია [^]	616.5	434.1	636.7	500.3	769.9	1 289.4
სავალო ვალდებულებები ^{^^}	259.1	50.5	5.5	52.3	261.6	24.3

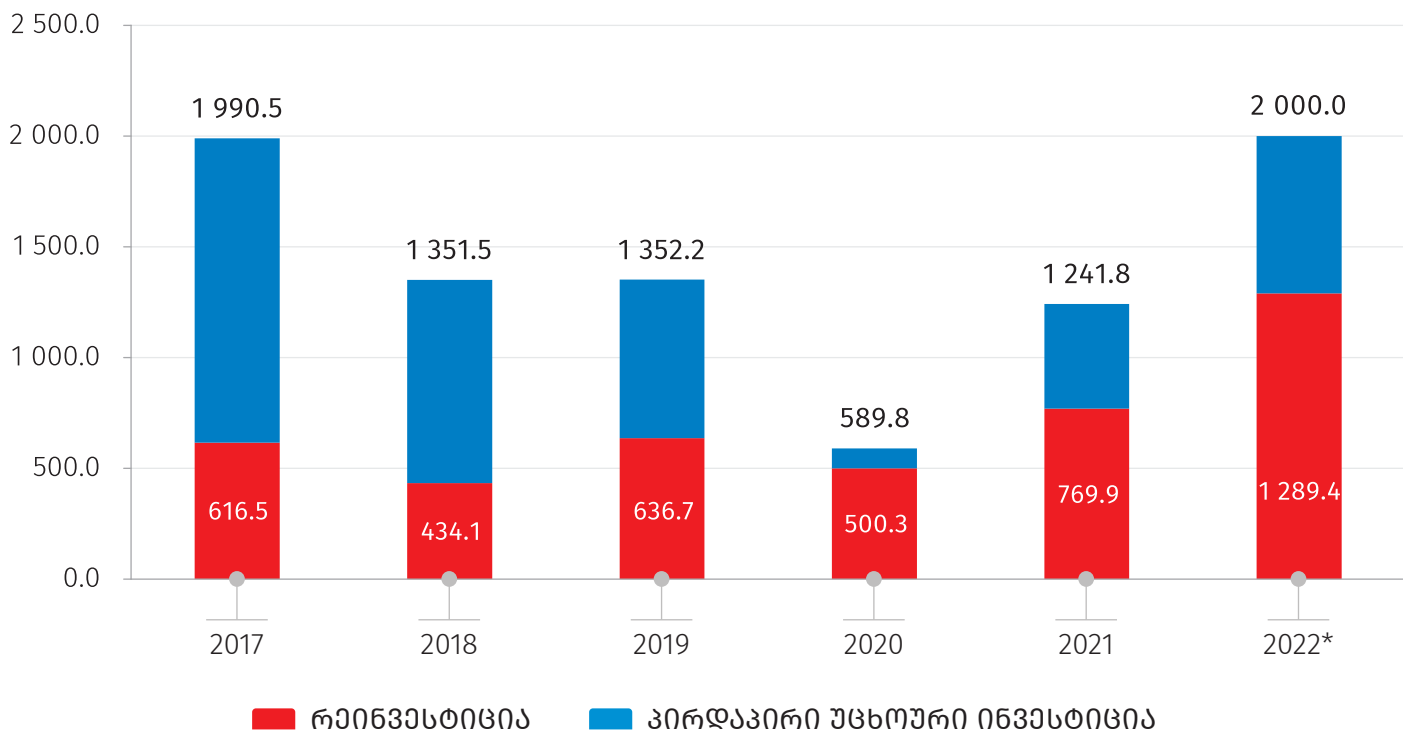
*წინასწარი მონაცემები.

[^] რეინვესტიცია - სხვაობა მოგება-ზარალსა და დივიდენდებს შორის.

^{^^} სავალო ვალდებულებებში აისახება სავაჭრო კრედიტები და სესხები.

პირდაპირი უცხოური ინვესტიციები და რეინვესტიცია საქართველოში 2017-2022 წლებში

(მლნ. აშშ დოლარი)



*წინასწარი მონაცემები.

საქართველოს სტატისტიკის ეროვნული სამსახური

დანართი 4

2022 წელს საქართველოში განხორციელებული პირდაპირი უცხოური ინვესტიციების მიხედვით უმსხვილესი ინვესტორი ქვეყნები შემდეგნაირად განაწილდა:

ძირითადი პირდაპირი ინვესტორი ქვეყნები საქართველოში 2022 წლის მიხედვით
(მლნ. აშშ დოლარი)

	2017	2018	2019	2020	2021	2022*
სულ	1 990.5	1 351.5	1 352.2	589.8	1 241.8	2 000.0
მათ შორის:						
გაერთიანებული სამეფო	249.0	183.3	237.5	303.1	603.6	428.3
ესპანეთი	5.8	-3.5	-3.1	2.9	14.4	367.0
აშშ	79.1	105.0	115.7	98.5	16.4	163.9
ნიდერლანდები	356.2	211.6	92.9	206.8	138.3	145.7
ირლანდია	0.2	3.2	133.2	0.2	1.1	120.9
ჩინეთი	19.4	76.0	44.7	-35.4	-28.1	108.5
თურქეთი	256.2	49.2	169.7	79.9	100.0	106.5
ჩეხეთი	131.7	77.7	18.3	-6.3	80.8	86.4
რუსეთი	52.4	83.8	62.9	42.2	75.5	71.0
იაპონია	18.4	4.8	39.5	6.5	4.3	68.7
დანარჩენი ქვეყნები	822.2	560.4	440.6	-108.4	235.6	333.1

*წინასწარი მონაცემები.

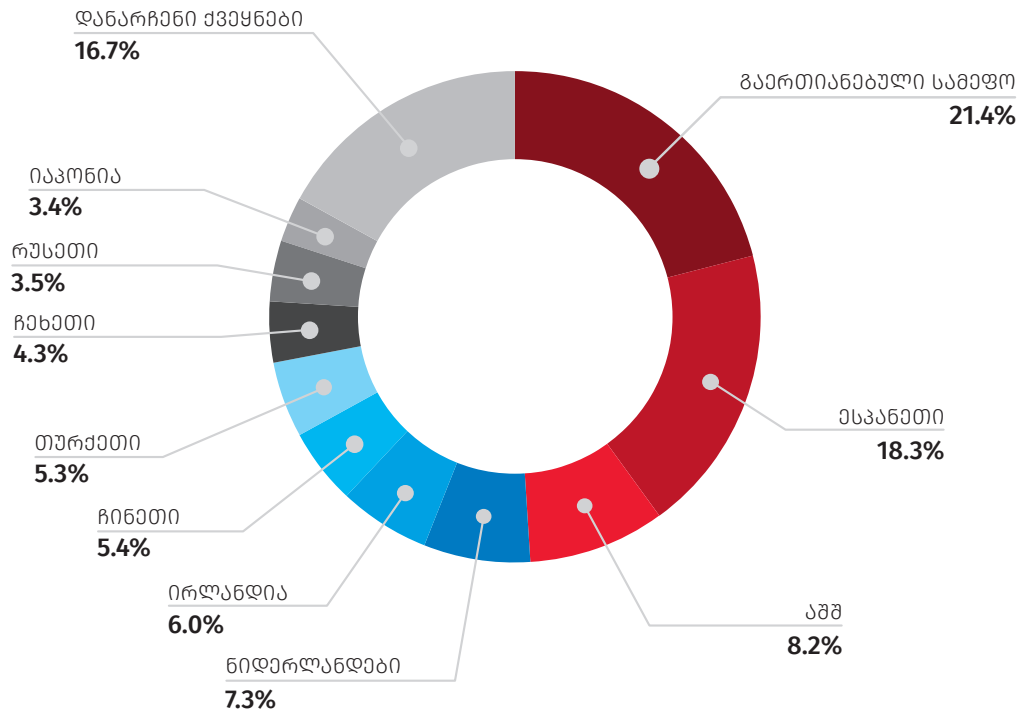
საქართველოს სტატისტიკის ეროვნული სამსახური

დანართი 4

სამი უმსხვილესი ინვესტორი ქვეყნის წილმა მთლიან პირდაპირ უცხოურ ინვესტიციებში, 2022 წლის წინასწარი მონაცემებით, 48.0 პროცენტი შეადგინა.

ქვეყნების პროცენტულ სტრუქტურას განხორციელებული პირდაპირი უცხოური ინვესტიციების მიხედვით გვიჩვენებს სტრუქტურული დიაგრამა №3. პირველ ადგილზე გაერთიანებული სამეფო იმყოფება 21.4 პროცენტით, მეორეზე - ესპანეთი 18.3 პროცენტით, ხოლო მესამეზე - აშშ 8.2 პროცენტით.

უმსხვილესი ინვესტორი ქვეყნების წილი 2022* წელს



*წინასწარი მონაცემები.

საქართველოს სტატისტიკის ეროვნული სამსახური

დანართი 4

პირდაპირი უცხოური ინვესტიციების განაწილება 2022 წელს, ეკონომიკის სექტორების მიხედვით, მოცემულია ცხრილში:

პირდაპირი უცხოური ინვესტიციები ეკონომიკის სექტორების მიხედვით, 2017-2022 წლებში.
(მლნ. აშშ დოლარი)

	2017	2018	2019	2020	2021	2022*
სულ	1 990.5	1 351.5	1 352.2	589.8	1 241.8	2 000.0
მათ შორის:						
საფინანსო და სადაზღვევო საქმიანობები	306.6	273.6	285.3	409.4	471.2	526.4
უძრავი ქონება	132.4	20.9	-64.7	53.8	42.2	406.9
წყალმომარაგება და ნარჩენების მართვა	6.2	5.9	8.3	-26.3	0.4	197.0
ხელოვნება, გართობა და დასვენება	25.3	30.8	140.1	21.4	232.1	173.1
ენერგეტიკა	278.5	123.4	256.0	17.1	185.6	149.1
ინფორმაცია და კომუნიკაცია	61.8	-12.7	89.9	73.8	-4.4	141.0
დამამუშავებელი მრეწველობა	99.3	172.4	123.6	42.2	133.7	130.4
მშენებლობა	176.1	187.3	52.9	31.6	-15.2	91.1
ტრანსპორტი	468.1	192.4	54.5	10.5	4.5	81.7
ვაჭრობა	133.1	59.9	140.1	61.9	141.3	40.8
სასტუმროები და რესტორნები	111.4	106.0	119.3	-247.2	-7.4	31.5
განათლება	10.6	13.3	4.1	9.7	12.8	10.5
ადმინისტრაციული საქმიანობები	28.5	47.0	21.1	0.7	8.5	9.8
ჯანდაცვა და სოციალური მომსახურება	8.0	15.9	16.7	7.8	25.9	7.7
სოფლის მეურნეობა	13.5	-2.4	7.3	-1.6	1.8	6.0
სამთომომპოვებითი მრეწველობა	51.5	59.5	51.7	98.9	-25.9	2.0
პროფესიული და სამეცნიერო საქმიანობები	70.0	52.2	26.5	18.6	24.7	-0.9
სხვა სახის მომსახურება	9.5	6.1	19.4	7.5	9.9	-4.3

*წინასწარი მონაცემები.

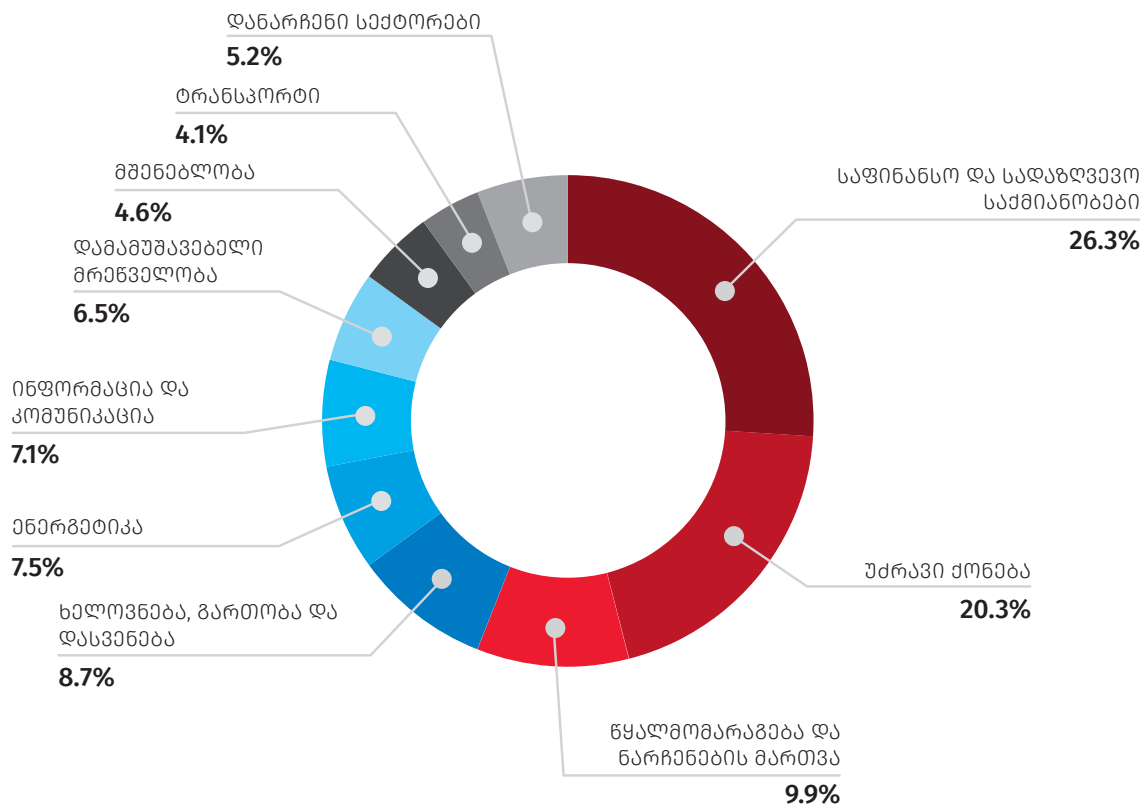
საქართველოს სტატისტიკის ეროვნული სამსახური

დანართი 4

სამი უმსხვილესი სექტორის წილმა (განხორციელებული პირდაპირი უცხოური ინვესტიციების მიხედვით) 2022 წელს 56.5 პროცენტი შეადგინა. ყველაზე დიდი მოცულობის პირდაპირი უცხოური ინვესტიცია საფინანსო და სადაზღვევო საქმიანობების სექტორში განხორციელდა და 526.4 მლნ. აშშ დოლარი შეადგინა, რაც მთლიანი პირდაპირი უცხოური ინვესტიციების 26.3 პროცენტია. მეორე ადგილზე იმყოფება უძრავი ქონების სექტორი 406.9 მლნ. აშშ დოლარით (20.3 პროცენტი), ხოლო მესამეზე - წყალმომარაგების და ნარჩენების მართვის სექტორი 197.0 მლნ. აშშ დოლარით (9.9 პროცენტი).

ძირითადი ეკონომიკის სექტორების მიხედვით 2022 წელს განხორციელებული პირდაპირი უცხოური ინვესტიციების პროცენტული განაწილება მოცემულია დიაგრამაზე:

უმსხვილესი პირდაპირი უცხოური ინვესტიციები ეკონომიკის სექტორების მიხედვით 2022* წელს



*წინასწარი მონაცემები.

საქართველოს სტატისტიკის ეროვნული სამსახური

დანართი 4

საქართველოს საგარეო ვაჭრობა

2022 წელი

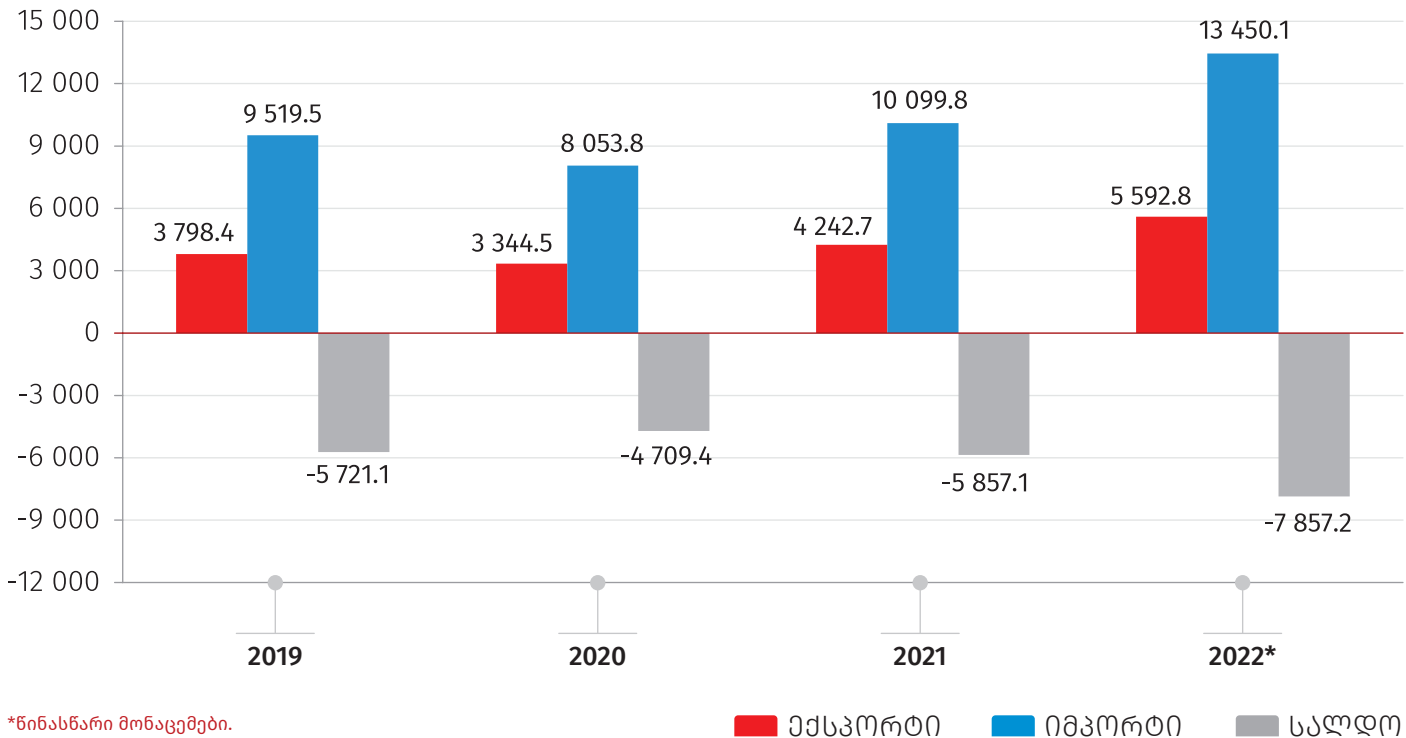
(წინასწარი)

2022 წელს საქართველოში საქონლით საგარეო სავაჭრო ბრუნვამ (არადეკლარირებული ვაჭრობის გარეშე) 19 042.9 მლნ. აშშ დოლარი შეადგინა, რაც წინა წელთან შედარებით 32.8 პროცენტით მეტია. აქედან ექსპორტი 5 592.8 მლნ. აშშ დოლარს შეადგენს (გაიზარდა 31.8 პროცენტით), ხოლო იმპორტი 13 450.1 მლნ. აშშ დოლარს (გაიზარდა 33.2 პროცენტით). საქართველოს უარყოფითმა სავაჭრო ბალანსმა, 2022 წელს, 7 857.2 მლნ. აშშ დოლარი შეადგინა, რაც საგარეო სავაჭრო ბრუნვის 41.3 პროცენტია.

საქართველოს საგარეო ვაჭრობაში ჩამოყალიბებულ ზოგად ტენდენციებს ასახავს გრაფიკული გამოსახულება, 2019-2022 წლების დინამიკური მწკრივის მიხედვით.

საგარეო ვაჭრობის ზოგადი მაჩვენებლები 2019-2022 წლებში

(მლნ. აშშ დოლარი)



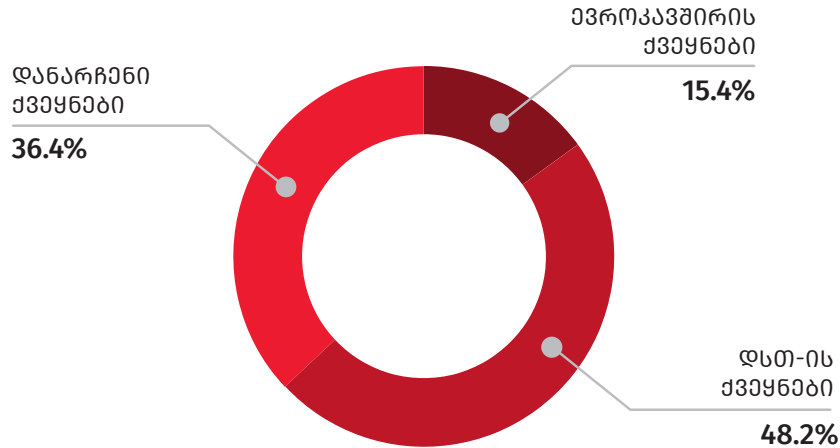
საქართველოს სტატისტიკის ეროვნული სამსახური

დანართი 4

ქვემოთ მოცემული დიაგრამა გვიჩვენებს ქვეყნების ჯგუფების წილს საქართველოს მთლიან ექსპორტსა და იმპორტში.

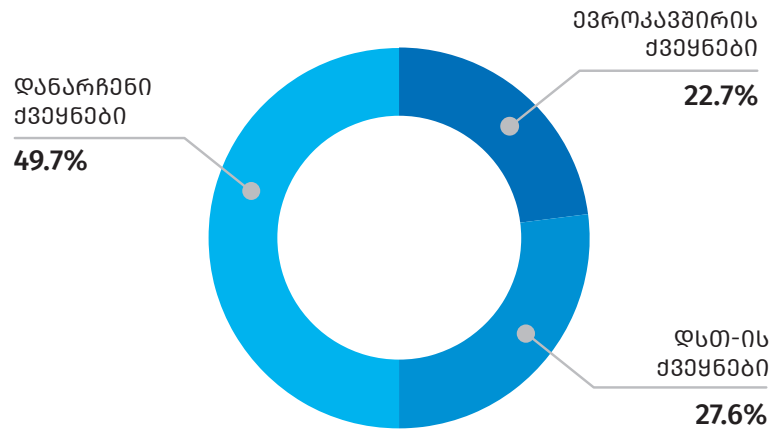
ქვეყნების ჯგუფების წილი ექსპორტში

2022* წელს



ქვეყნების ჯგუფების წილი იმპორტში

2022* წელს



*წინასწარი მონაცემები.

შენიშვნა: ევროკავშირი მოიცავს 27 ქვეყანას.

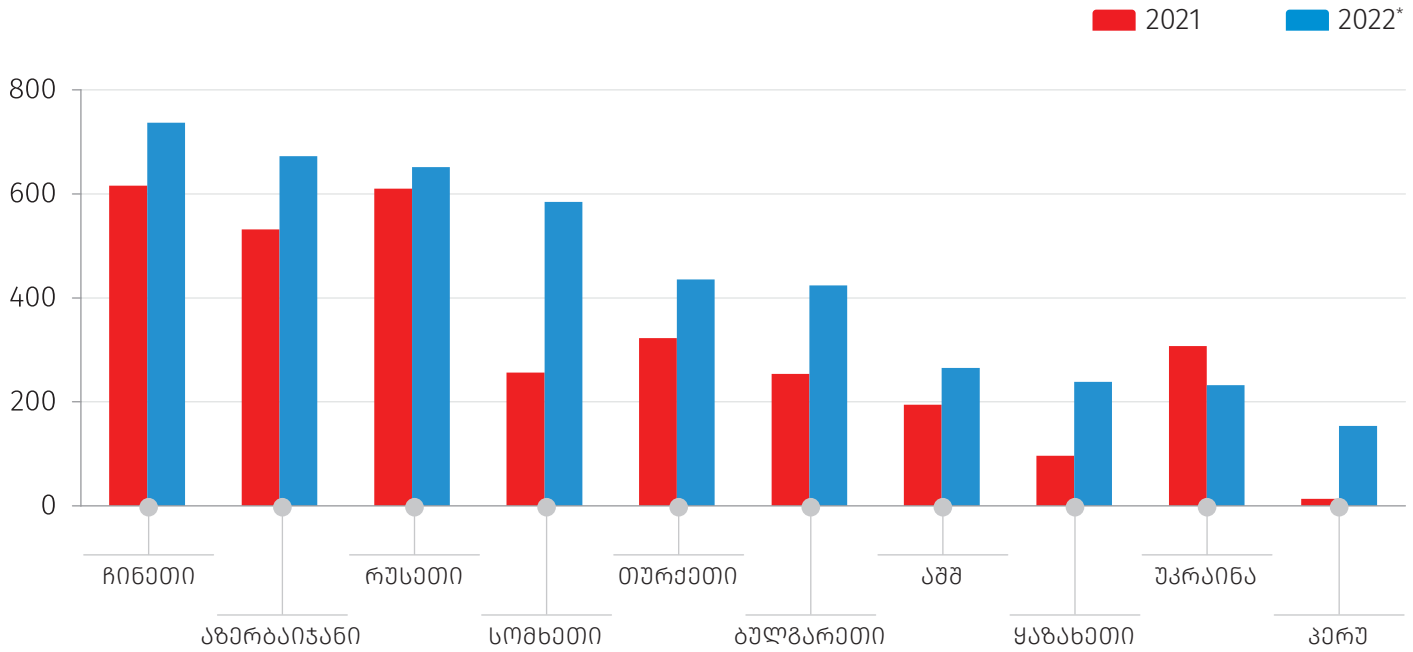
2022 წელს ათი უმსხვილესი საექსპორტო პარტნიორი ქვეყნის წილმა საქართველოს მთლიან ექსპორტში 78.6 პროცენტი შეადგინა. უმსხვილესი საექსპორტო სამეული შემდეგნაირად ჩამოყალიბდა: ჩინეთი (736.8 მლნ. აშშ დოლარი), აზერბაიჯანი (672.6 მლნ. აშშ დოლარი) და რუსეთი (651.6 მლნ. აშშ დოლარი).

საქართველოს სტატისტიკის ეროვნული სამსახური

დანართი 4

ათი უმსხვილესი საექსპორტო ქვეყანა 2021-2022 წლებში

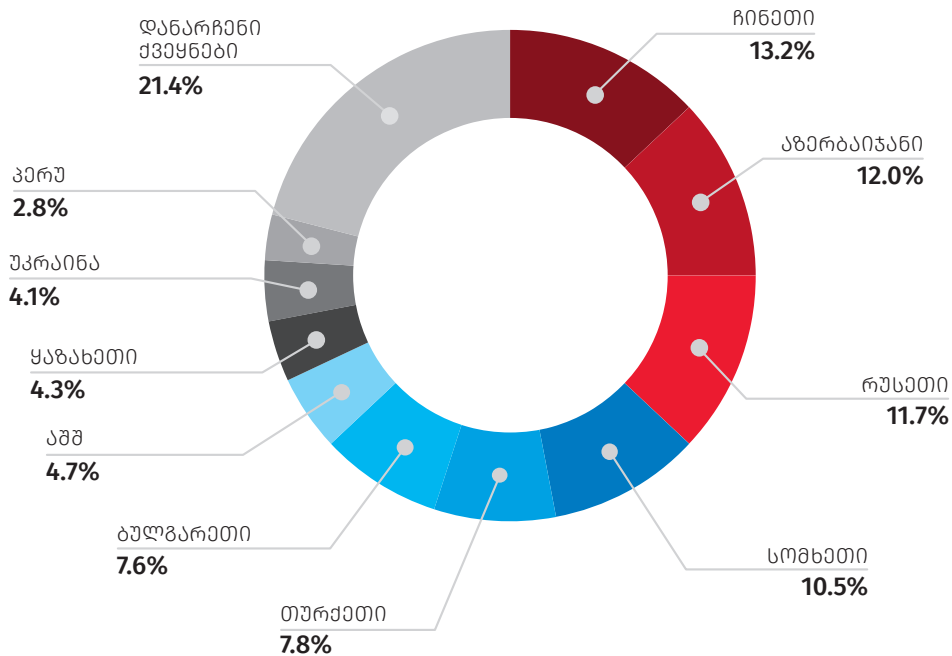
(მლნ. აშშ დოლარი)



*წინასწარი მონაცემები.

უმსხვილესი საექსპორტო ქვეყნების წილი

მთლიან ექსპორტში 2022* წელს



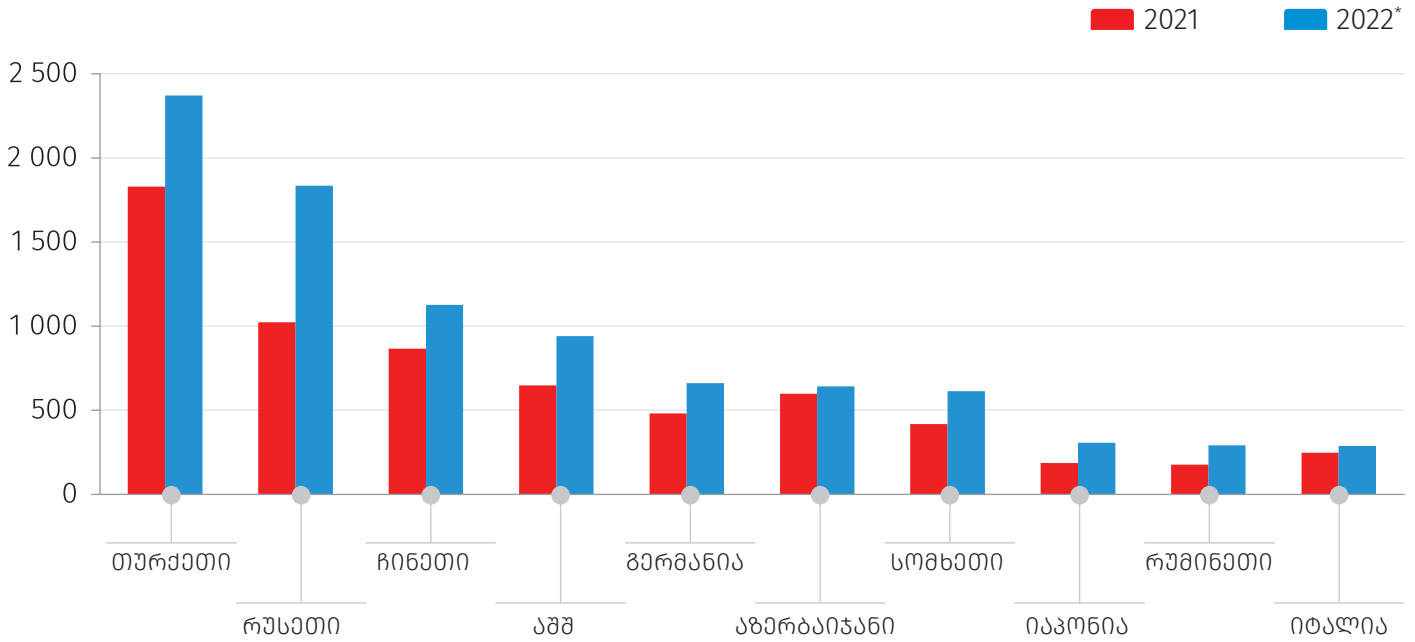
*წინასწარი მონაცემები.

საქართველოს სტატისტიკის ეროვნული სამსახური

დანართი 4

2022 წელს ათი უმსხვილესი საიმპორტო პარტნიორი ქვეყნის წილმა საქართველოს მთლიან იმპორტში 67.5 პროცენტი შეადგინა. პირველ სამეულში შედის: თურქეთი (2 370.9 მლნ. აშშ დოლარი), რუსეთი (1 835.4 მლნ. აშშ დოლარი) და ჩინეთი (1 126.0 მლნ. აშშ დოლარი).

ათი უმსხვილესი საიმპორტო ქვეყანა 2021-2022 წლებში
(მლნ. აშშ დოლარი)



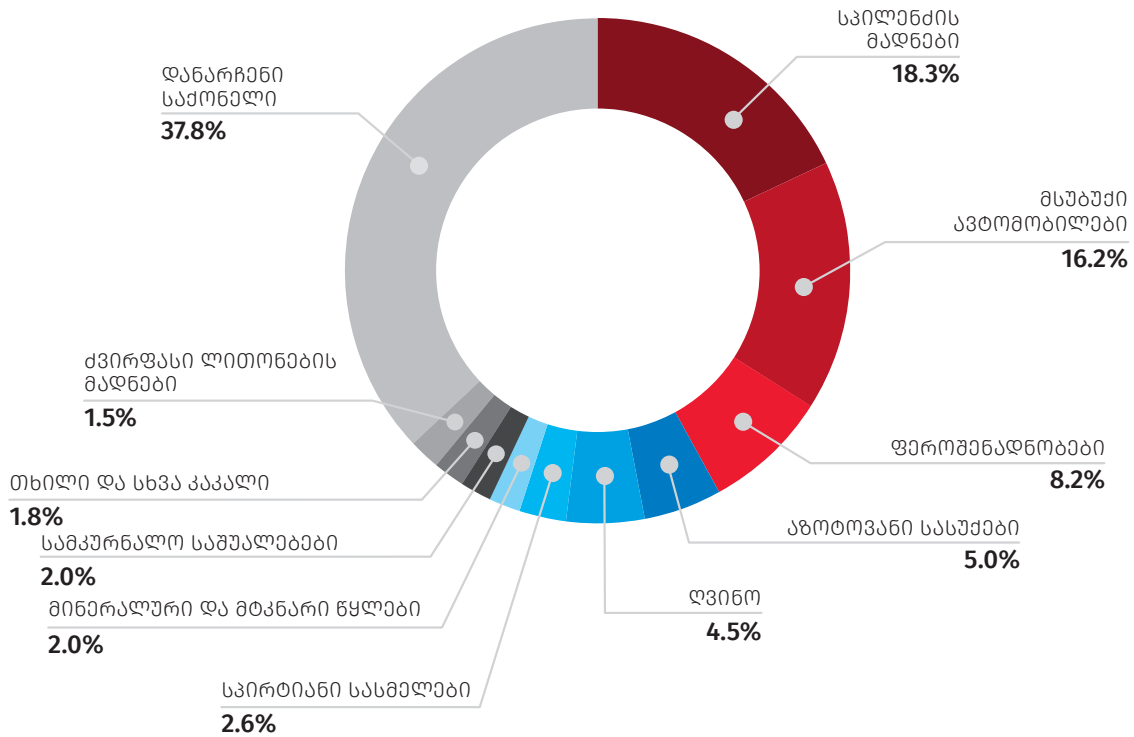
*წინასწარი მონაცემები.

საქართველოს სტატისტიკის ეროვნული სამსახური

დანართი 4

2022 წელს სასაქონლო ჯგუფებიდან საექსპორტო ათეულში პირველი ადგილი სპილენძის მადნებმა და კონცენტრატებმა დაიკავა 1 024.3 მლნ. აშშ დოლარით, რაც მთელი ექსპორტის 18.3 პროცენტს შეადგენს. მეორე ადგილს იკავებს მსუბუქი ავტომობილები 903.8 მლნ. აშშ დოლარით (მთლიანი ექსპორტის 16.2 პროცენტი), ხოლო მესამე ადგილზეა ფეროშენადნობები 459.8 მლნ. აშშ დოლარით (8.2 პროცენტი).

უმსხვილესი საქსპორტო საქონლის ათეული
2022* წელს



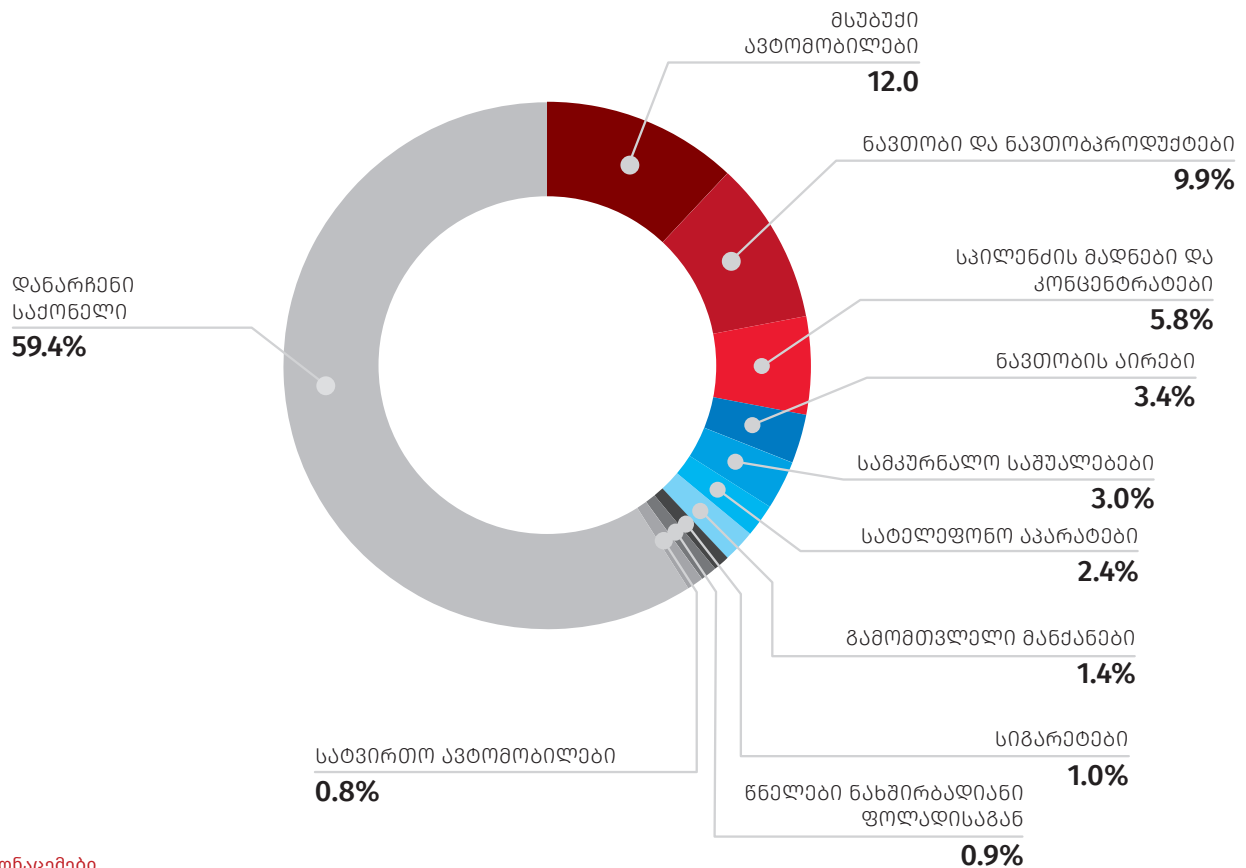
*წინასწარი მონაცემები.

საქართველოს სტატისტიკის ეროვნული სამსახური

დანართი 4

უმსხვილესი საიმპორტო სასაქონლო ჯგუფი 2022 წელს წარმოდგენილი იყო მსუბუქი ავტომობილების სახით, რომლის იმპორტმა 1 618.8 მლნ. აშშ დოლარი და მთელი იმპორტის 12.0 პროცენტი შეადგინა. მეორე ადგილს იკავებდა ნავთობი და ნავთობპროდუქტები 1 336.4 მლნ. აშშ დოლარით (იმპორტის 9.9 პროცენტი), ხოლო მესამე ადგილზეა სპილენძის მადნები და კონცენტრატები 775.3 მლნ. აშშ დოლარით (იმპორტის 5.8 პროცენტი).

უმსხვილესი საიმპორტო საქონლის ათეული 2022* წელს



*წინასწარი მონაცემები.

საქართველოს სტატისტიკის ეროვნული სამსახური

დანართი 4

საქართველოს საგარეო სავაჭრო ბალანსი

	ქვეყნების რაოდენობა	საგარეო სავაჭრო ბალანსი მლნ. აშშ დოლარი
უარყოფითი სავაჭრო ბალანსი		
2021 წელი	87	6 228.2
2022* წელი	101	8 759.6
დადებითი სავაჭრო ბალანსი		
2021 წელი	59	371.1
2022* წელი	46	902.4
სულ		
2021 წელი	146	-5 857.1
2022* წელი	147	-7 857.2

*წინასწარი მონაცემები.

საქართველოს სტატისტიკის ეროვნული სამსახური

დანართი 4

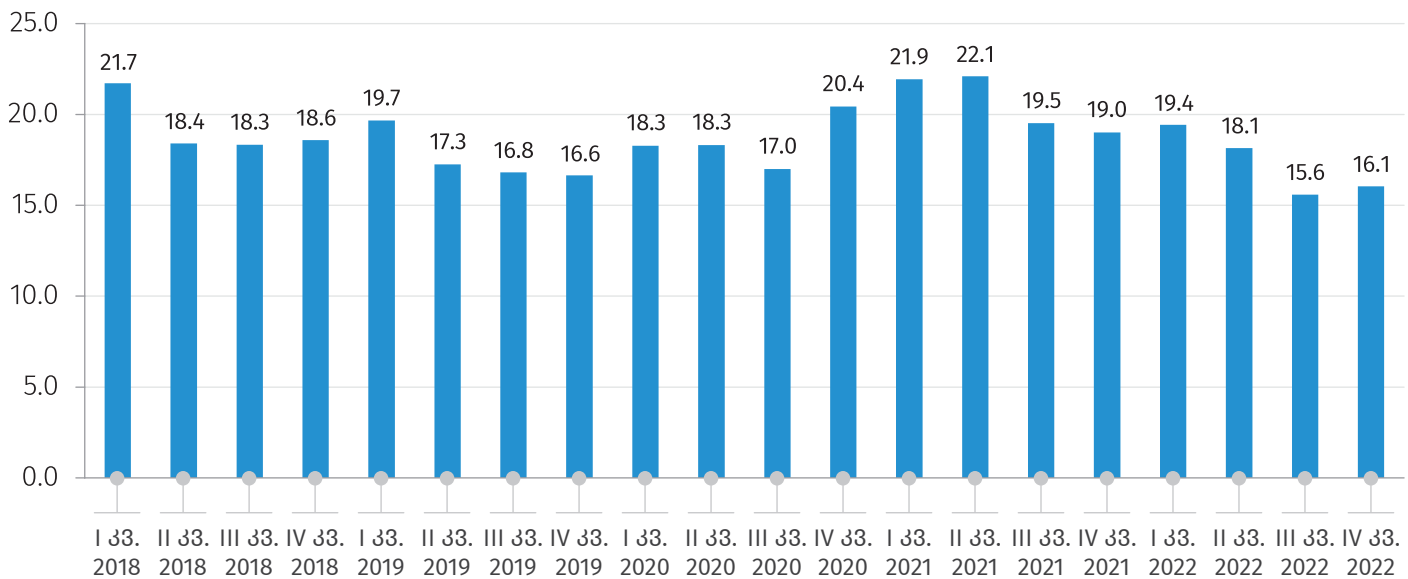
სამუშაო ძალის მაჩვენებლები (დასაქმება და უმუშევრობა)

2022 წლის IV კვარტალი

2022 წლის IV კვარტალში საქართველოში უმუშევრობის დონე წინა წლის შესაბამის პერიოდთან შედარებით 3.0 პროცენტული პუნქტით შემცირდა და 16.1 პროცენტი შეადგინა.

ქვემოთ მოცემულ დიაგრამაზე წარმოდგენილია უმუშევრობის დონე 2018-2022 წლებში კვარტალების მიხედვით.

უმუშევრობის დონე საქართველოში
(%)



2022 წლის IV კვარტალში სამუშაო ძალის მონაწილეობის დონე (სამუშაო ძალის წილი 15 წლის და უფროსი ასაკის მოსახლეობაში) წინა წლის შესაბამის პერიოდთან შედარებით 1.5 პროცენტული პუნქტით გაიზარდა და 52.7 პროცენტით განისაზღვრა, ხოლო დასაქმების დონე 2.8 პროცენტული პუნქტით გაიზარდა და 44.2 პროცენტი შეადგინა. სამუშაო ძალის მონაწილეობის დონე ქალაქის ტიპის დასახლებებში გაზრდილია 1.3 პროცენტული პუნქტით, სოფლის ტიპის დასახლებებში კი - 1.7 პროცენტული პუნქტით, ხოლო დასაქმების დონე ქალაქის ტიპის დასახლებებში 3.0 პროცენტული პუნქტითაა გაზრდილი, სოფლის ტიპის დასახლებებში კი - 2.3 პროცენტული პუნქტით და შესაბამისად 45.8 პროცენტს და 42.1 პროცენტს შეადგენს.

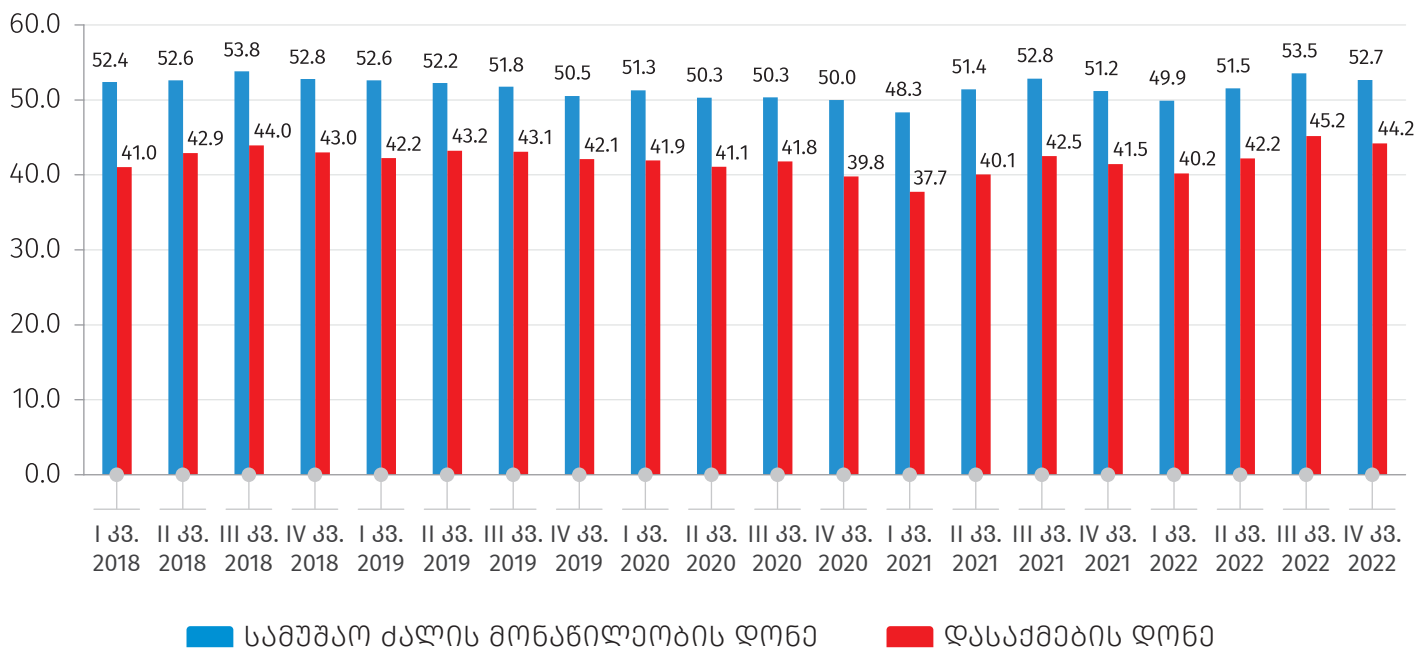
საქართველოს სტატისტიკის ეროვნული სამსახური

დანართი 4

ქვემოთ მოცემულ დიაგრამაზე წარმოდგენილია სამუშაო ძალის მონაწილეობის დონისა და დასაქმების დონის მაჩვენებლები 2018-2022 წლებში კვარტალების მიხედვით.

სამუშაო ძალის მონაწილეობის დონე და დასაქმების დონე

(%)



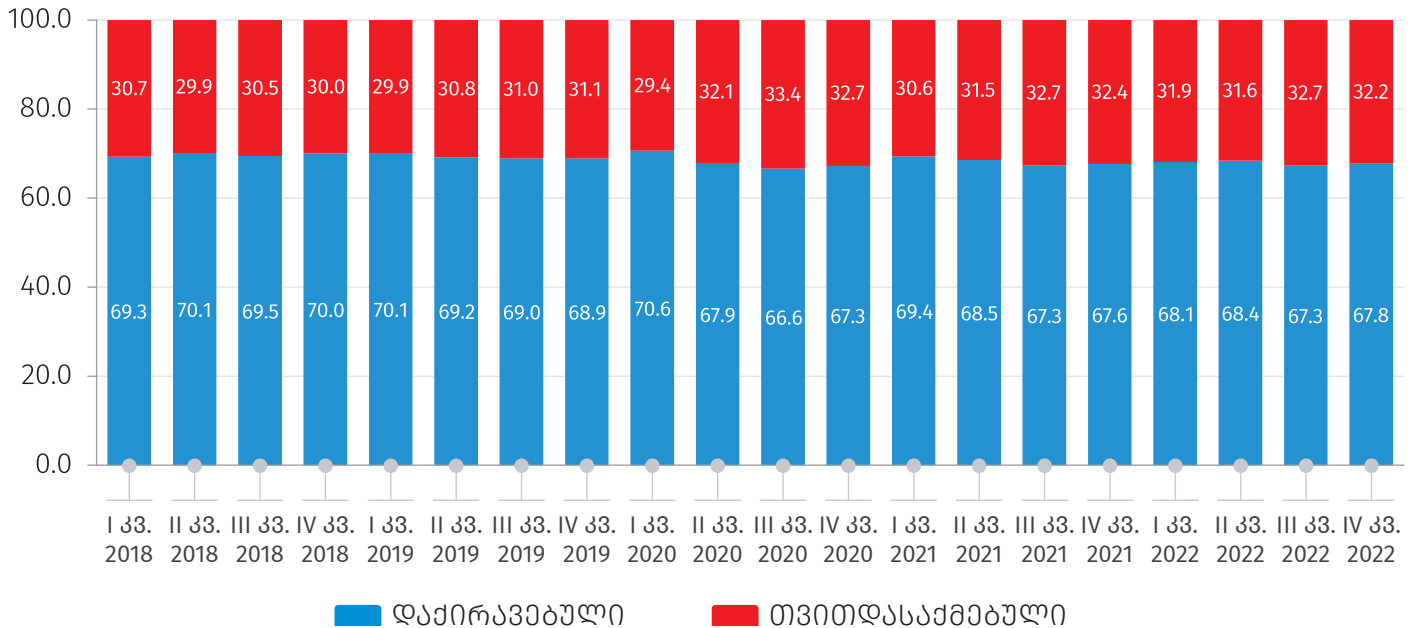
საქართველოს სტატისტიკის ეროვნული სამსახური

დანართი 4

2022 წლის IV კვარტალში წინა წლის შესაბამის პერიოდთან შედარებით დაქირავებულთა წილი დასაქმებულთა საერთო რაოდენობაში 0.1 პროცენტული პუნქტით გაიზარდა და 67.8 პროცენტი შეადგინა.

ქვემოთ მოცემულ დიაგრამაზე წარმოდგენილია დასაქმებულთა განაწილება დასაქმების სტატუსის მიხედვით 2018-2022 წლებში, კვარტალურ ჭრილში.

დასაქმებულთა განაწილება დასაქმების სტატუსის მიხედვით
(%)



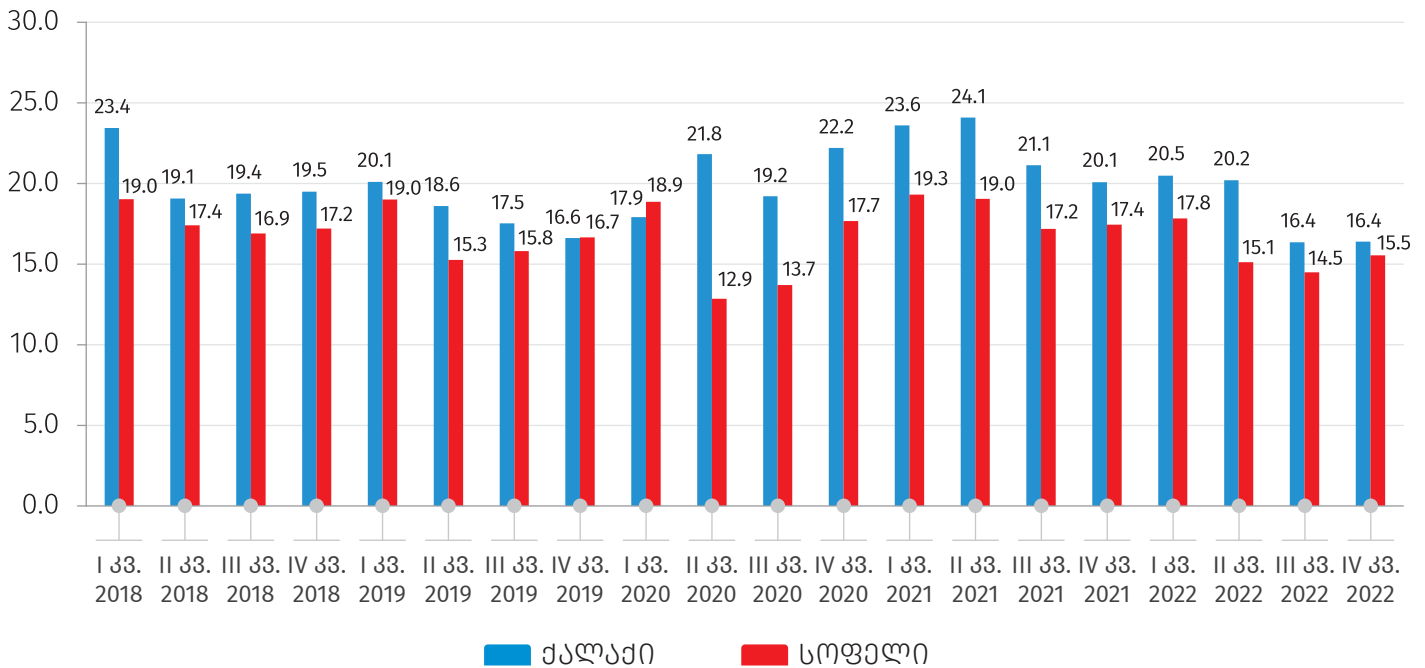
საქართველოს სტატისტიკის ეროვნული სამსახური

დანართი 4

2022 წლის IV კვარტალში უმუშევრობის დონე როგორც საქალაქო ისე სასოფლო ტიპის დასახლებებში წინა წლის შესაბამის პერიოდთან შედარებით შემცირებულია, შესაბამისად 3.7 და 1.9 პროცენტული პუნქტით.

ქვემოთ მოცემულ დიაგრამაზე წარმოდგენილია უმუშევრობის დონე ქალაქ-სოფლის მიხედვით 2018-2022 წლებში, კვარტალურ ქრილში.

უმუშევრობის დონე ქალაქ-სოფლის მიხედვით (%)



საქართველოს სტატისტიკის ეროვნული სამსახური

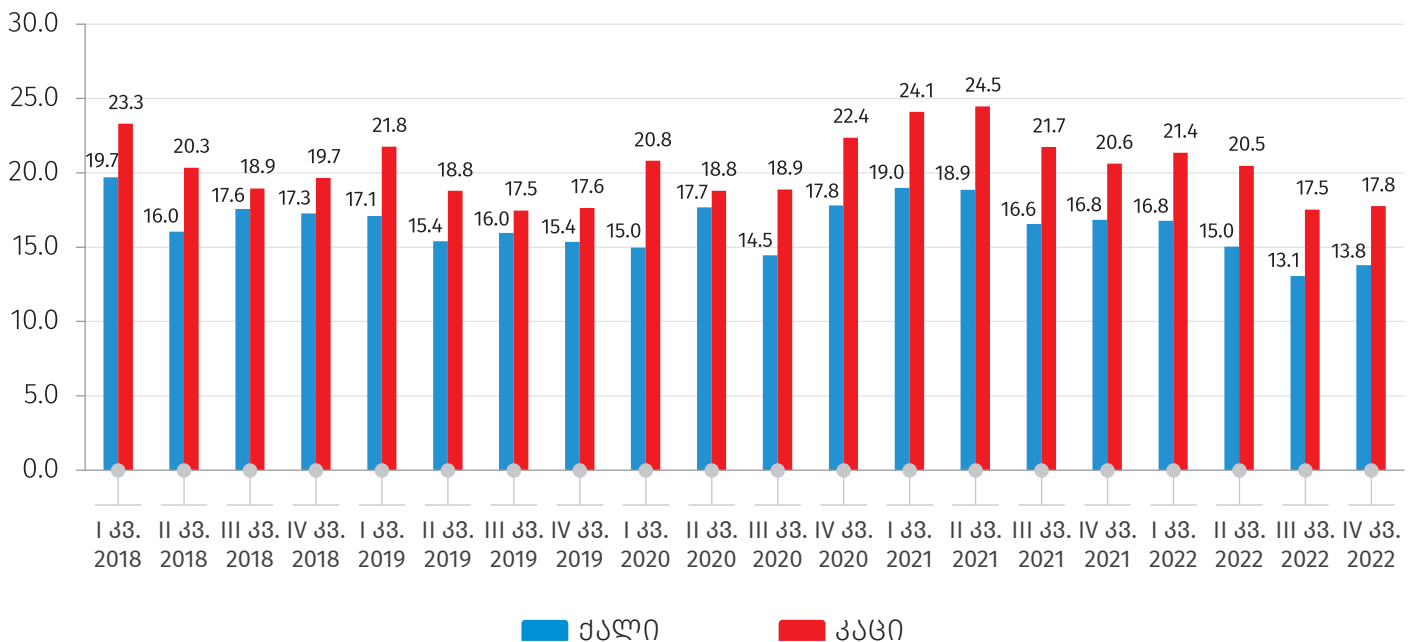
დანართი 4

უმუშევრობის დონე ტრადიციულად მაღალია კაცებში, ქალებთან შედარებით. 2022 წლის IV კვარტალში, წინა წლის შესაბამის პერიოდთან შედარებით, აღნიშნული მაჩვენებელი ქალებში შემცირებულია 3.1 პროცენტული პუნქტით, ხოლო კაცებში - 2.8 პროცენტული პუნქტით.

ქვემოთ მოცემულ დიაგრამაზე წარმოდგენილია უმუშევრობის დონე სქესის მიხედვით 2018-2022 წლებში, კვარტალურ ძრილში.

უმუშევრობის დონე სქესის მიხედვით

(%)



საქართველოს სტატისტიკის ეროვნული სამსახური

დანართი 4

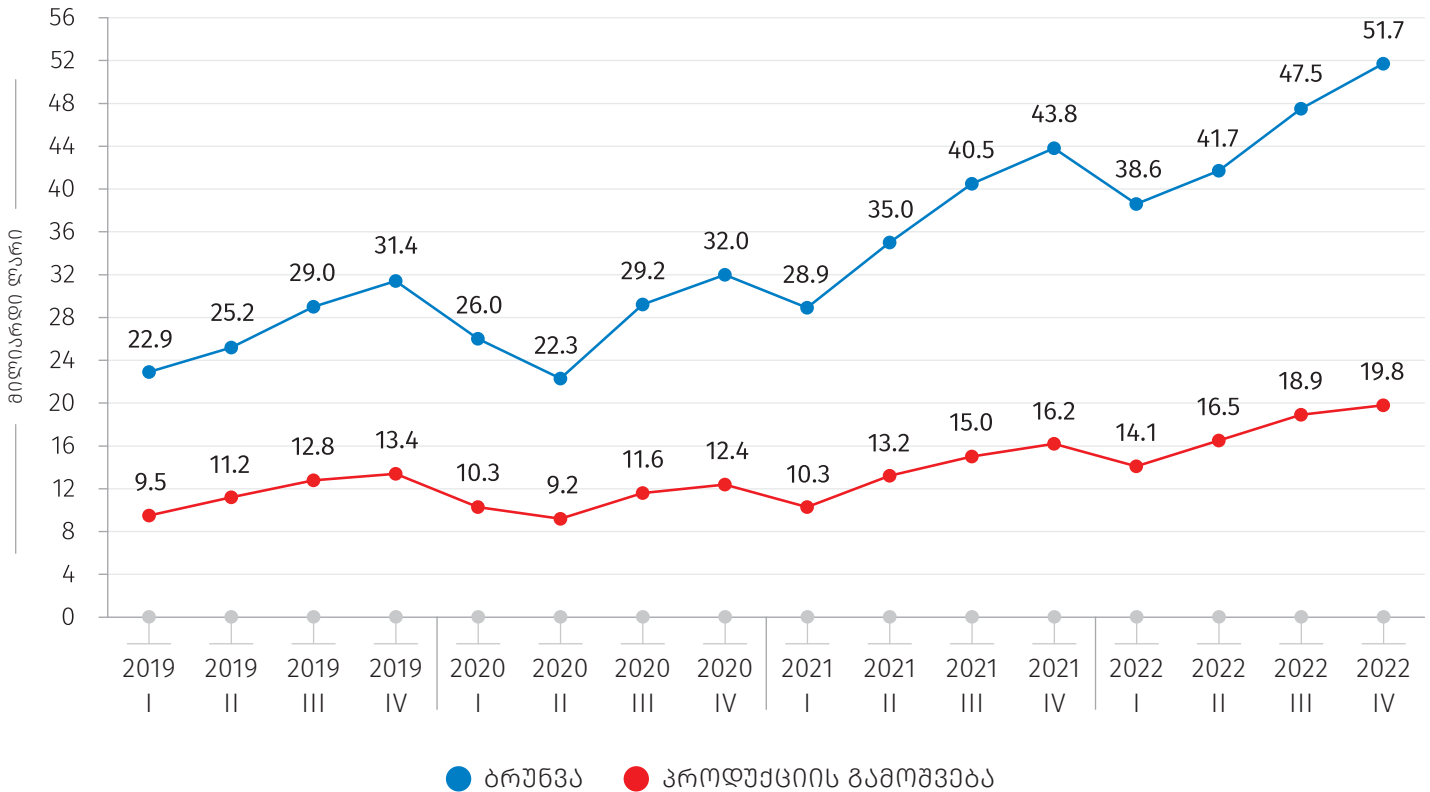
სანარმოთა საქმიანობის შედეგები

(2022 წლის IV კვარტალი)

2022 წლის IV კვარტალში, გასული წლის შესაბამის პერიოდთან შედარებით ბიზნეს სექტორის ბრუნვის მოცულობა 18.1 პროცენტით გაიზარდა და 51.7 მილიარდი ლარი შეადგინა.

ზრდის ტენდენციით ხასიათდება ბიზნეს სექტორის პროდუქციის გამოშვების მაჩვენებელიც. 2022 წლის IV კვარტალში მისი მოცულობა 19.8 მილიარდი ლარით განისაზღვრა, რაც გასული წლის შესაბამისი პერიოდის მაჩვენებელზე 22.1 პროცენტით მეტია:

ბიზნეს სექტორის ბრუნვისა და პროდუქციის გამოშვების მოცულობა კვარტლების მიხედვით



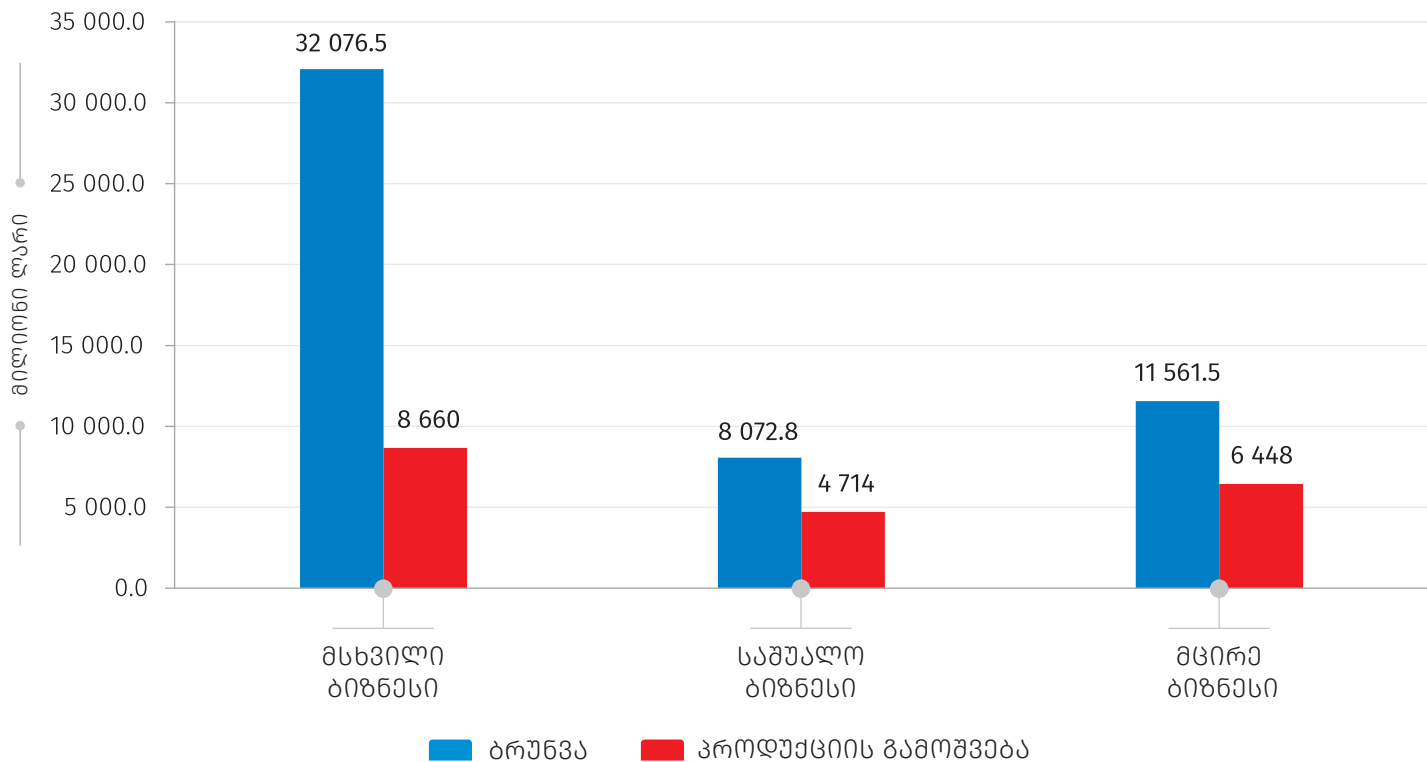
საქართველოს სტატისტიკის ეროვნული სამსახური

დანართი 4

2022 წლის IV კვარტალში ბიზნეს სექტორის ბრუნვის მოცულობის 62.0 პროცენტი მოდის მსხვილ ბიზნესზე, 15.6 პროცენტი - საშუალოზე, ხოლო 22.4 პროცენტი - მცირე ბიზნესზე.

მცირედით განსხვავებული მდგომარეობაა პროდუქციის მთლიანი გამოშვების შემთხვევაში: მსხვილ ბიზნესზე მოდის პროდუქციის გამოშვების 43.7 პროცენტი, საშუალოზე - 23.8 პროცენტი, ხოლო მცირე ბიზნესზე - 32.5 პროცენტი.

**ბიზნეს სექტორის ბრუნვისა და პროდუქციის გამოშვების მაჩვენებლები
საწარმოთა ზომების მიხედვით, 2022 წლის IV კვარტალი**

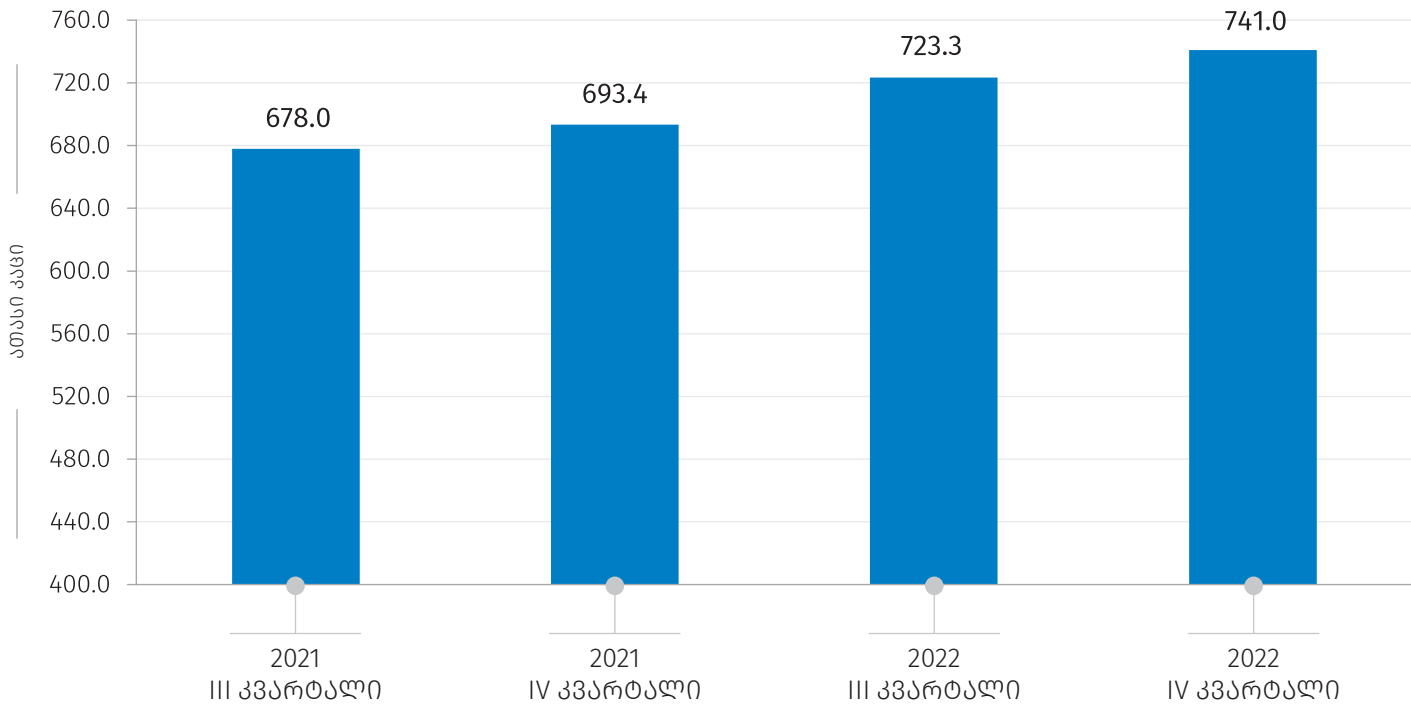


2022 წლის IV კვარტალში საწარმოთა მიერ განხორციელებულმა საქონლისა და მომსახურების მთლიანმა ყიდვებმა 30.4 მლრდ. ლარი (გასული წლის შესაბამის პერიოდთან შედარებით 21.8 პროცენტით მეტი), ხოლო გადასაყიდად განკუთვნილი საქონლისა და მომსახურების ყიდვებმა - 18.4 მლრდ. ლარი (გასული წლის შესაბამის პერიოდთან შედარებით 21.0 პროცენტით მეტი) შეადგინა.

2022 წლის IV კვარტალში ბიზნეს სექტორში დასაქმებულთა საშუალო რაოდენობა 741.0 ათასი კაცით განისაზღვრა, რაც გასული წლის შესაბამისი პერიოდის მაჩვენებელზე 6.9 პროცენტით მეტია. დასაქმებულთა მთლიანი რაოდენობიდან 43.1 პროცენტი ქალია, ხოლო 56.9 პროცენტი - კაცი.

დანართი 4

ბიზნეს სექტორში დასაქმებულთა რაოდენობა
კვარტლების მიხედვით



დასაქმებულთა მთლიანი რაოდენობის 41.7 პროცენტი მსხვილ ბიზნესზე მოდის, 21.8 პროცენტი - საშუალოზე, ხოლო 36.4 პროცენტი - მცირე ბიზნესზე.

საანგარიშო პერიოდში, დაქირავებულთა მთლიანმა რაოდენობამ 699.5 ათასი კაცი შეადგინა (გასული წლის შესაბამის პერიოდთან შედარებით 5.3 პროცენტით მეტი), ხოლო საწარმოთა მთლიანი დანახარჯები პერსონალზე 4 086.8 მლნ. ლარით განისაზღვრა (გასული წლის შესაბამის პერიოდთან შედარებით 25.5 პროცენტით მეტი).

2022 წლის IV კვარტალში, ბიზნეს სექტორში დაქირავებით დასაქმებულთა საშუალო თვიური ხელფასი 1 911.1 ლარს გაუტოლდა (გასული წლის შესაბამისი პერიოდის მაჩვენებელთან შედარებით გაზრდილია 313.2 ლარით), ხოლო მათ შორის ქალების ხელფასმა 1 487.0 ლარი შეადგინა (გასული წლის შესაბამისი პერიოდის მაჩვენებელთან შედარებით გაიზარდა 244.4 ლარით).

საწარმოთა ზომის მიხედვით საშუალო თვიური ხელფასი შემდეგნაირია:

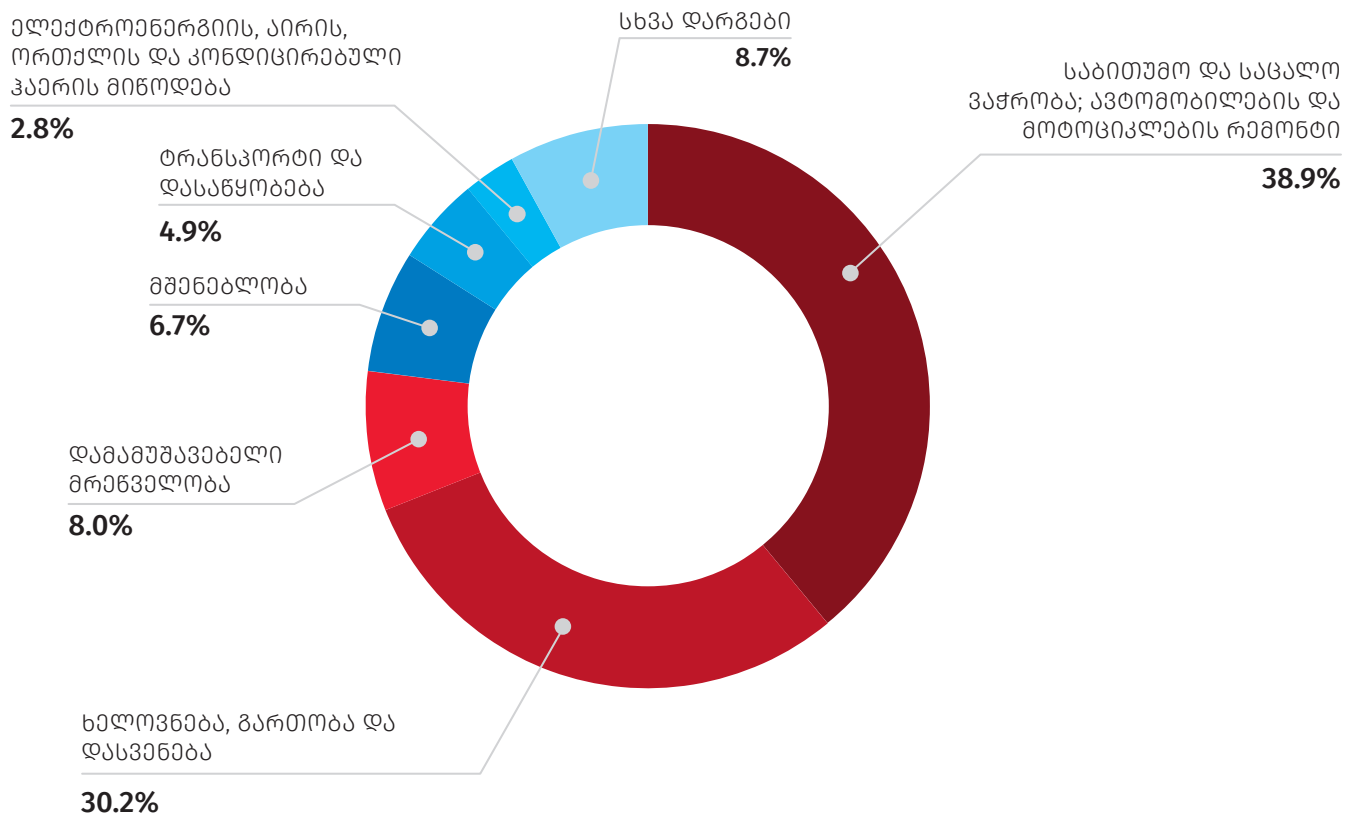
- მსხვილი ბიზნესი – 2 007.2 ლარი
- საშუალო ბიზნესი – 2 165.3 ლარი
- მცირე ბიზნესი – 1 602.1 ლარი.

საქართველოს სტატისტიკის ეროვნული სამსახური

დანართი 4

2022 წლის IV კვარტალში ბიზნეს სექტორის ბრუნვის მოცულობის სტრუქტურაში ყველაზე მაღალი წილი - 38.9 პროცენტი მოდის ვაჭრობის (ავტომობილების და მოტოციკლების რემონტის ჩათვლით) დარგზე, მეორე ადგილზეა ხელოვნება, გართობა და დასვენება 30.2 პროცენტიანი წილით, შემდეგ მოდის დამამუშავებელი მრეწველობა - 8.0 პროცენტიანი წილით, მშენებლობა - 6.7 პროცენტიანი წილით, ტრანსპორტი და დასაწყობება - 4.9 პროცენტიანი წილით, ელექტროენერჯის, აირის, ორთქლის და კონდიციონირებული ჰაერის მიწოდება - 2.8 პროცენტიანი წილით, ხოლო 8.7 პროცენტი დანარჩენ დარგებზე ნაწილდება:

**ბიზნეს სექტორის ბრუნვის სტრუქტურა,
2022 წელი IV კვარტალი**

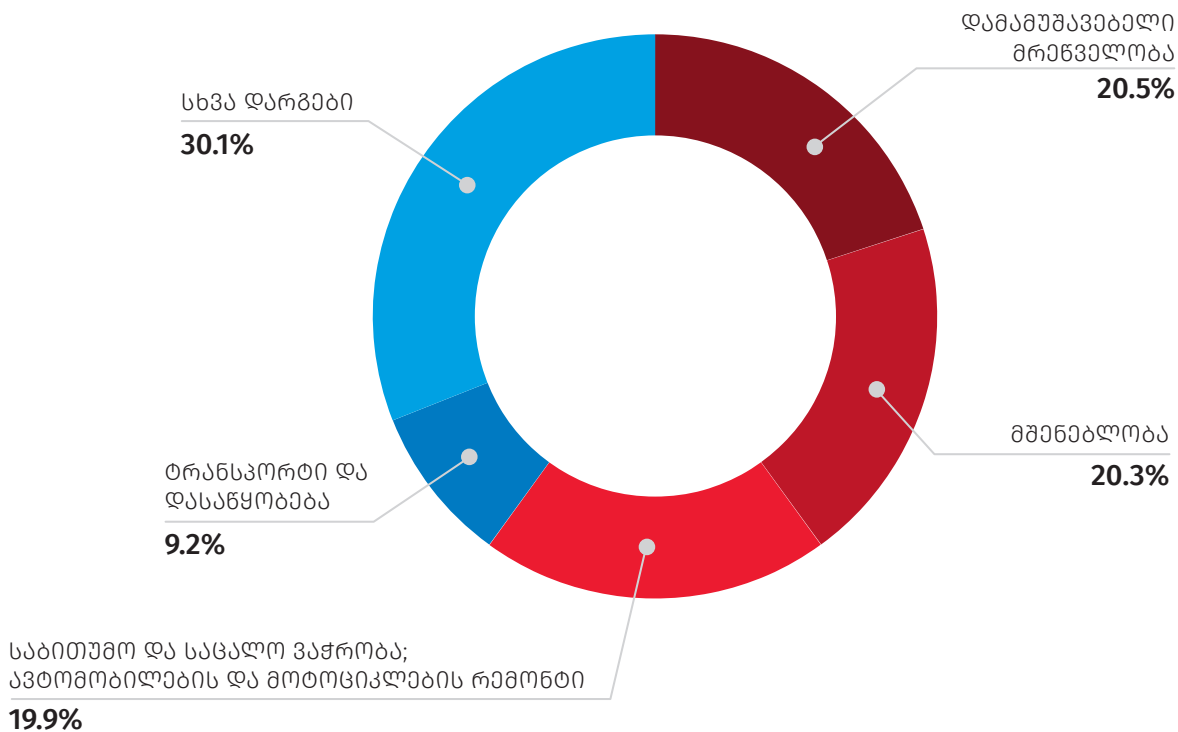


საქართველოს სტატისტიკის ეროვნული სამსახური

დანართი 4

2022 წლის IV კვარტალში ბიზნეს სექტორის პროდუქციის გამოშვებაში პირველ და მეორე ადგილებს იკავებს დამამუშავებელი მრეწველობა (20.5 პროცენტი) და მშენებლობა (20.3 პროცენტი), შემდეგ მოდის ვაჭრობა (19.9 პროცენტი) და ტრანსპორტი და დასაწყობება (9.2 პროცენტი), ხოლო დანარჩენ დარგებს სტრუქტურაში 30.1 პროცენტია წილი უჭირავს.

**ბიზნეს სექტორის პროდუქციის გამოშვების სტრუქტურა,
2022 წელი IV კვარტალი**

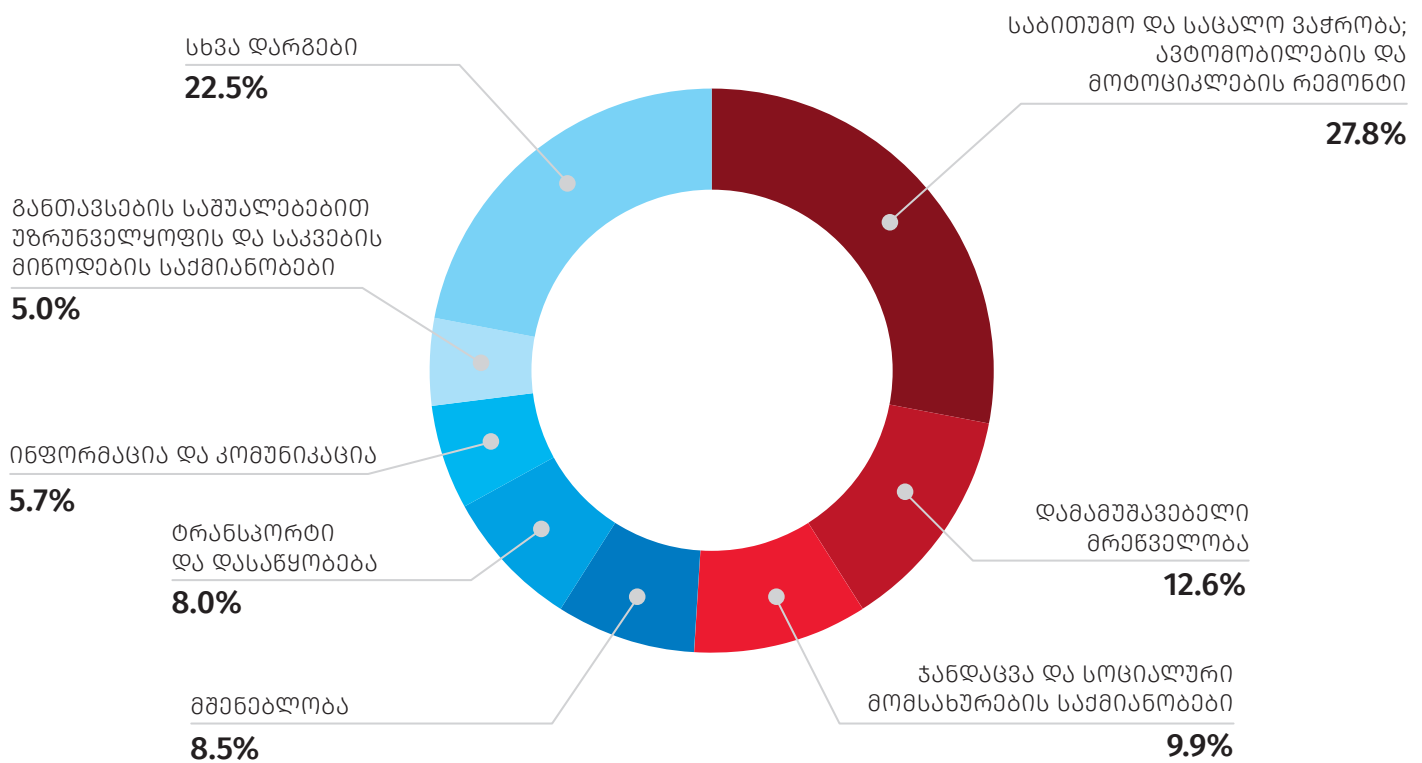


საქართველოს სტატისტიკის ეროვნული სამსახური

დანართი 4

2022 წლის IV კვარტალში დასაქმებულთა რაოდენობის მიხედვით ბიზნეს სექტორში ვაჭრობის (საბითუმო და საცალო ვაჭრობა; ავტომობილების და მოტოციკლების რემონტი), დამამუშავებელი მრეწველობისა და ჯანდაცვის და სოციალური მომსახურების საქმიანობების დარგები ლიდერობენ შესაბამისად, 27.8, 12.6 და 9.9 პროცენტული წილებით. სტრუქტურაში მნიშვნელოვანი წილი მოდის აგრეთვე მშენებლობის (8.5 პროცენტი), ტრანსპორტისა და დასაწყობების (8.0 პროცენტი), ინფორმაცია და კომუნიკაციის (5.7 პროცენტი) და განთავსების საშუალებებით უზრუნველყოფის და საკვების მიწოდების საქმიანობების (5.0 პროცენტი) დარგის სანარმოებზეც:

**ბიზნეს სექტორის დასაქმებულთა რაოდენობის სტრუქტურა,
2022 წლის IV კვარტალი**



საქართველოს სტატისტიკის ეროვნული სამსახური

დანართი 4

**ძირითადი დემოგრაფიული მაჩვენებლები
(დაბადება, გარდაცვალება, ქორწინება, განქორწინება, 2022 წელი)¹**

დაბადება

2022 წელს, საქართველოში ცოცხლად დაბადებულთა რიცხოვნობამ 42 319 ბავშვი შეადგინა, მათ შორის 21 897 ბიჭი და 20 422 გოგოა. აღნიშნული მაჩვენებელი, წინა წელთან შედარებით შემცირებულია 7.9 პროცენტით.

ცოცხლად დაბადებულთა რიცხოვნობა სქესის მიხედვით

წელი	ორივე სქესი	ბიჭი	გოგო	სქესთა რაოდენობრივი თანაფარდობა დაბადებისას
2021	45 946	23 911	22 035	108.5
2022	42 319	21 897	20 422	107.2

2022 წელს, დაბადებულთა ყველაზე მეტი რიცხოვნობა დაფიქსირდა ქ. თბილისში (14 202 ბავშვი), ხოლო ყველაზე მცირე – რაჭა-ლეჩხუმისა და ქვემო სვანეთის რეგიონში (246 ბავშვი).

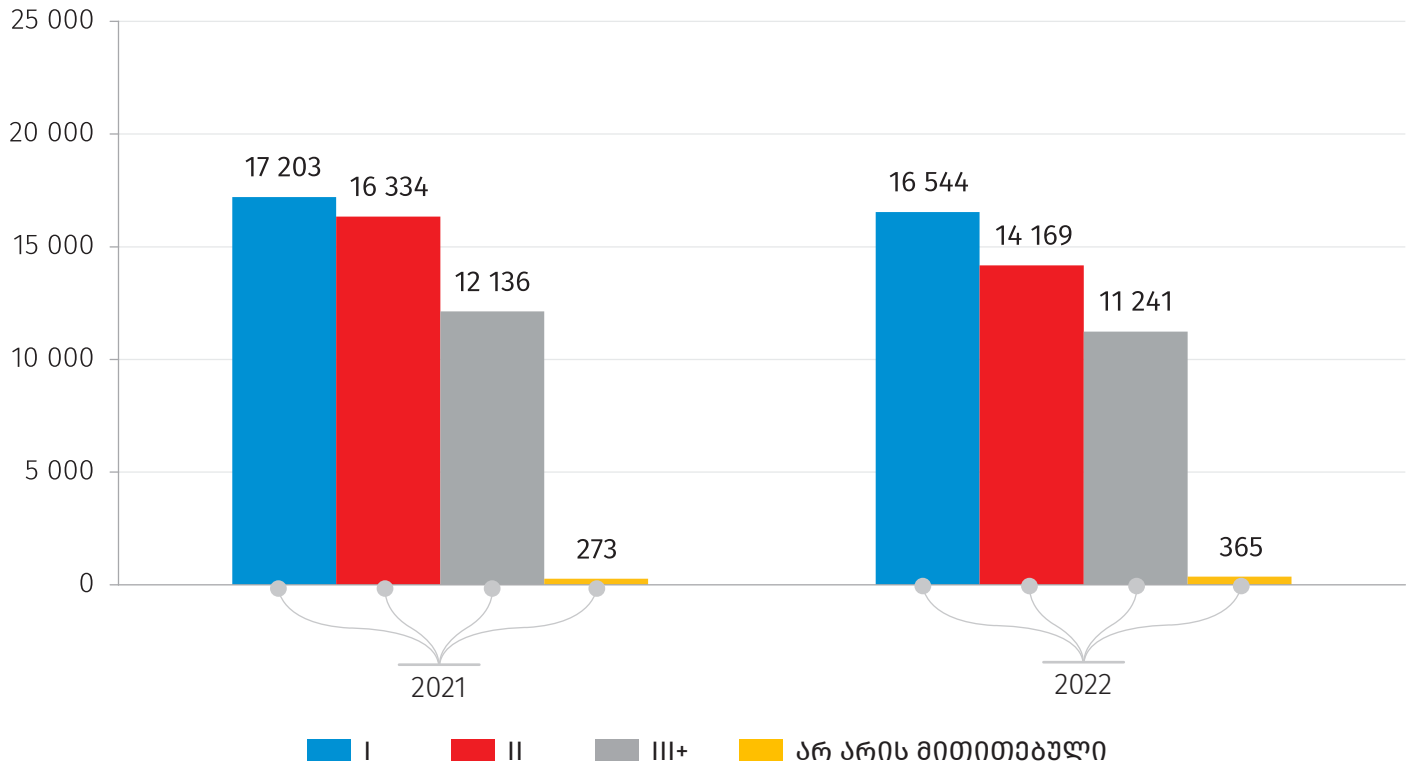
¹მონაცემები არ მოიცავს ოკუპირებულ ტერიტორიებს

საქართველოს სტატისტიკის ეროვნული სამსახური

დანართი 4

ცოცხლად დაბადებულთა საერთო რიცხოვნობაში 2022 წელს, 2021 წელთან შედარებით, რიგით პირველი დაბადებულის წილი გაიზარდა 37.4 პროცენტიდან 39.1 პროცენტამდე, მეორე შვილის წილი შემცირდა 35.6 პროცენტიდან 33.5 პროცენტამდე, ხოლო მესამე და მომდევნო რიგითობის დაბადებულთა წილი თითქმის უცვლელი დარჩა და შეადგინა 26.6 პროცენტი.

ცოცხლად დაბადებულთა რიცხოვნობა დაბადების რიგითობის მიხედვით



2022 წელს, ცოცხლად დაბადებულთა საერთო რიცხოვნობაში, წინა წელთან შედარებით, 25 წლამდე ასაკის დედების მიერ გაჩენილი ბავშვების წილი 27.2 პროცენტიდან 26.5 პროცენტამდე შემცირდა, 25-39 წლის ასაკობრივი ჯგუფის დედების წილი 69.2 პროცენტიდან 69.6 პროცენტამდე გაიზარდა. ზრდა შეინიშნება 40 წლის და უფროსი ასაკის დედებშიც, მათი წილი 3.6 პროცენტიდან 4.0 პროცენტამდე გაიზარდა.

საქართველოს სტატისტიკის ეროვნული სამსახური

დანართი 4

გარდაცვალება²

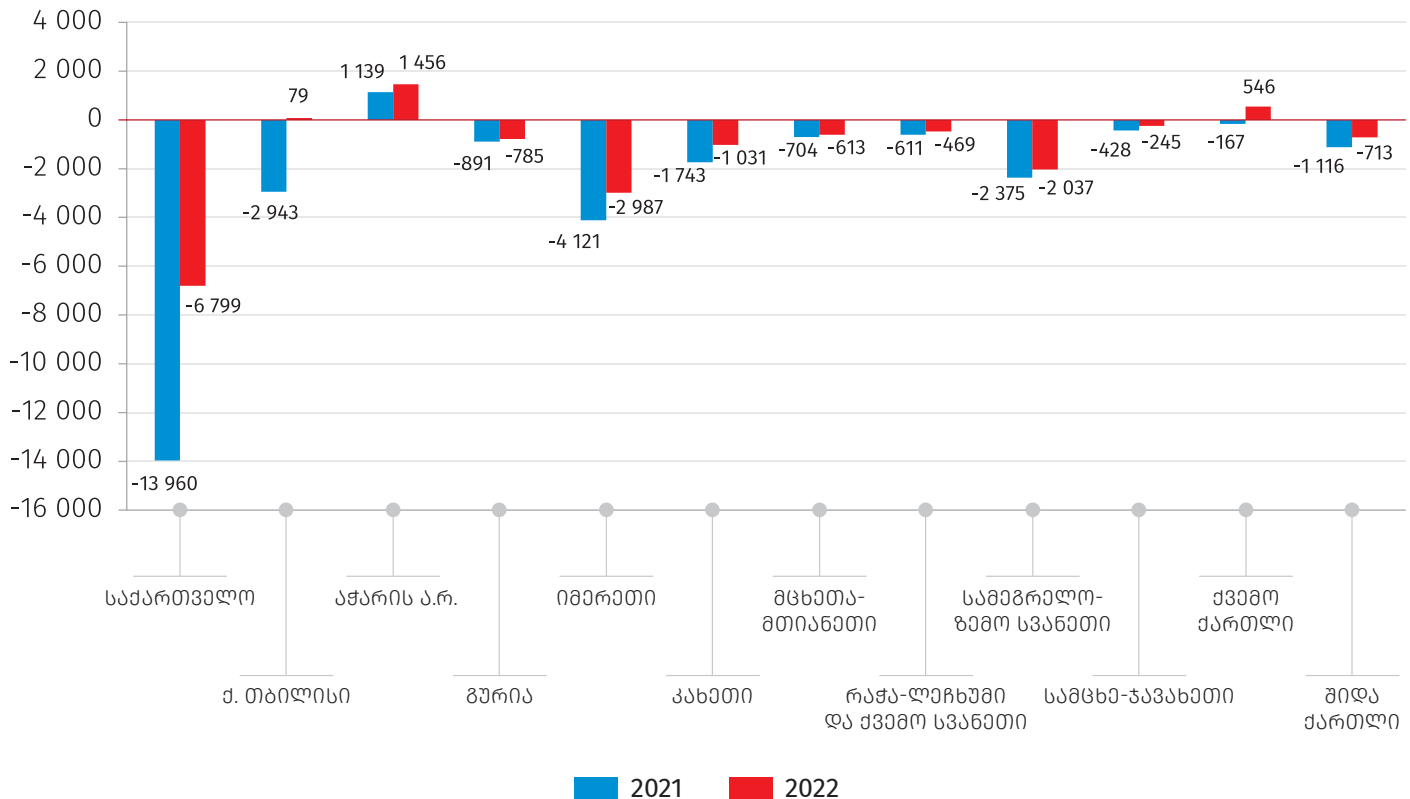
2022 წელს, 2021 წელთან შედარებით, გარდაცვლილთა რიცხოვნობა 18.0 პროცენტით შემცირდა და 49 118 ერთეული შეადგინა. გარდაცვალების ყველაზე მეტი შემთხვევა დაფიქსირდა ქ. თბილისში (14 123 კაცი), ხოლო ყველაზე ნაკლები – რაჭა-ლეჩხუმისა და ქვემო სვანეთის რეგიონში (715 კაცი).

ბუნებრივი მატება

2022 წელს, საქართველოში დაფიქსირდა უარყოფითი ბუნებრივი მატება (სხვაობა ცოცხლად დაბადებულთა და გარდაცვლილთა რიცხოვნობას შორის) და -6 799 ერთეულით განისაზღვრა.

ამასთან, უარყოფითი ბუნებრივი მატება დაფიქსირდა ყველა რეგიონში, გარდა თბილისის, აჭარის ავტონომიური რესპუბლიკისა და ქვემო ქართლის რეგიონისა.

ბუნებრივი მატება რეგიონების მიხედვით



² სტატისტიკურ სამუშაოთა 2023 წლის პროგრამის შესაბამისად, 2022 წლის გარდაცვლილთა რიცხოვნობა გარდაცვალების მიზეზების მიხედვით, გამოქვეყნდება მიმდინარე წლის ივნისის ბოლოს.

საქართველოს სტატისტიკის ეროვნული სამსახური

დანართი 4

ქორწინება³

2022 წელს, რეგისტრირებულია 26 048 ქორწინება, რაც 12.5 პროცენტით მეტია წინა წლის შესაბამის მაჩვენებელთან შედარებით.

პირველი ქორწინების საშუალო ასაკი ქალებისთვის შეადგენს 29.4 წელს, ხოლო მამაკაცებისთვის 31.9 წელს.

რეგისტრირებული ქორწინებების რაოდენობა რეგიონების მიხედვით

რეგიონი	2021	2022
საქართველო	23 155	26 048
თბილისი	6 874	7 916
აჭარის ა.რ.	2 262	2 458
გურია	571	673
იმერეთი	3 555	4 154
კახეთი	1 771	2 091
მცხეთა-მთიანეთი	421	516
რაჭა-ლეჩხუმი და ქვემო სვანეთი	196	235
სამეგრელო-ზემო სვანეთი	1 908	2 164
სამცხე-ჯავახეთი	1 069	905
ქვემო ქართლი	3 030	3 216
შიდა ქართლი	1 498	1 720

³ რაოდენობა არ მოიცავს იმ ქორწინებებს, როდესაც ორივე პირი არის უცხო ქვეყნის მოქალაქე და არ არის საქართველოში მუდმივად მცხოვრები.

საქართველოს სტატისტიკის ეროვნული სამსახური

დანართი 4

განქორწინება


2022 წელს, რეგისტრირებულ განქორწინებათა რაოდენობამ 14 098 ერთეული შეადგინა, რაც 32.3 პროცენტით მეტია წინა წლის შესაბამის მაჩვენებელზე.

რეგისტრირებული განქორწინებების რაოდენობა რეგიონების მიხედვით

რეგიონი	2021	2022
საქართველო	10 654	14 098
თბილისი	3 826	4 934
აჭარის ა.რ.	741	1 025
გურია	286	368
იმერეთი	1 831	2 509
კახეთი	772	1 023
მცხეთა-მთიანეთი	183	249
რაჭა-ლეჩხუმი და ქვემო სვანეთი	89	103
სამეგრელო-ზემო სვანეთი	969	1 391
სამცხე-ჯავახეთი	271	299
ქვემო ქართლი	1 003	1 283
შიდა ქართლი	683	914



საჩუქრით მონაწილეობენ საერთო უარსაწყვეტილოებში!



საწარმო მონაცემები სწორი უაღრესეუფეცილობისთვის!

ქ. თბილისი 0180. ც. დადიანის ქ. 30

ტელ.: 236 72 10

www.geostat.ge info@geostat.ge

საქსტატი 100

საქართველოს სტატისტიკის
ეროვნული სამსახური
საქსტატი



National Statistics
Office of Georgia
Geostat

საქართველოს სტატისტიკის ეროვნული სამსახური

📍 ცოტნე დადიანის ქ. 30, თბილისი, 0180

✉ INFO@GEOSTAT.GE

🌐 WWW.GEOSTAT.GE

☎ +995 32 236 72 10