

საქართველოს სტატისტიკის ეროვნული სამსახური

ეკონომიკური ზრდის წინასწარი შეფასება იანვარი 2025



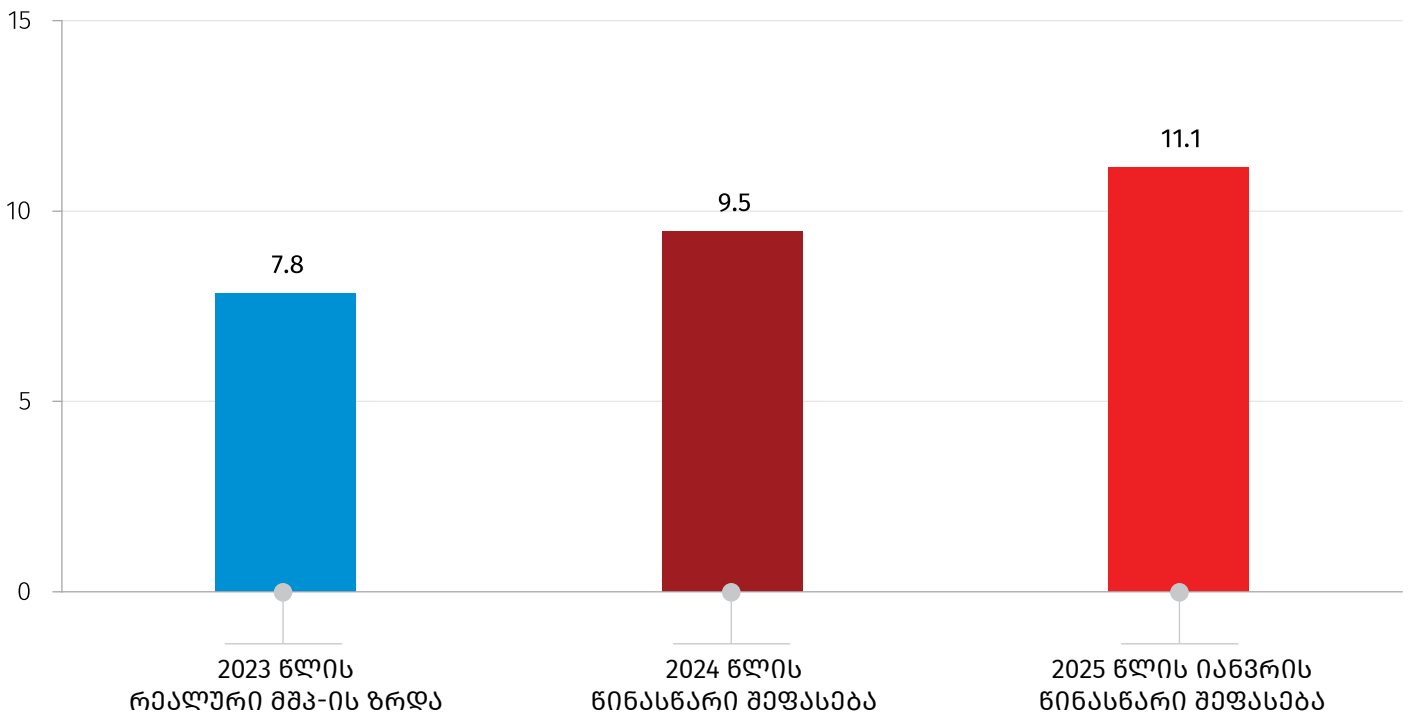
საქართველოს სტატისტიკის ეროვნული სამსახური

28.02.2025

ეკონომიკური ზრდის წინასწარი შეფასება, იანვარი 2025

წინასწარი შეფასებით, 2025 წლის იანვარში, წინა წლის შესაბამის პერიოდთან შედარებით, რეალური მთლიანი შიდა პროდუქტის (მშპ) ზრდამ 11.1 პროცენტი შეადგინა.

ეკონომიკური ზრდის შეფასება, წინა წლის შესაბამის პერიოდთან შედარებით (%)



2025 წლის იანვარში, წინა წლის შესაბამის პერიოდთან შედარებით, ზრდის მიმართულებით მნიშვნელოვანი წვლილი შეიტანა შემდეგმა დარგებმა: პროფესიული, სამეცნიერო და ტექნიკური საქმიანობები, ტრანსპორტი და დასაწყობება, მშენებლობა, ინფორმაცია და კომუნიკაცია, დამამუშავებელი მრეწველობა და ვაჭრობა.

კლების ტენდენცია დაფიქსირდა სამთომოპოვებითი მრეწველობის სექტორში.

საქართველოს სტატისტიკის ეროვნული სამსახური

28.02.2025

ყოველთვიური ეკონომიკური სტატისტიკა

იანვარი 2025

ფასების სტატისტიკის მაჩვენებლები

მაჩვენებელი	წინა წლის შესაბამის თვესთან	წინა თვესთან
სამომხმარებლო ფასების ინდექსი (CPI)	102.0	100.4
სამრეწველო პროდუქციის მწარმოებელთა ფასების ინდექსი (PPI)	107.2	101.0

საქონლით საგარეო ვაჭრობის სტატისტიკის მაჩვენებლები

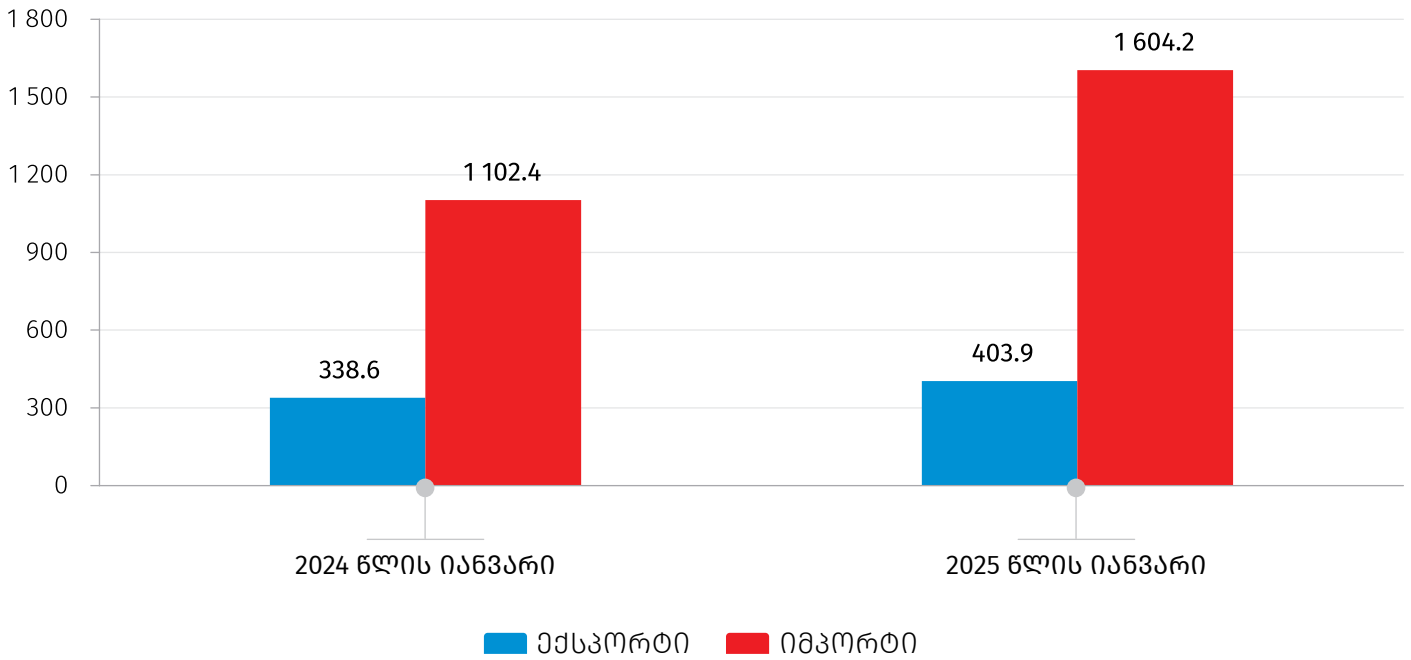
იანვარი 2025

მაჩვენებელი	მლნ. აშშ დოლარი	ცვლილება % (წინა წლის შესაბამის პერიოდთან)
საქონლის ექსპორტი (FOB)	403.9	19.3
საქონლის იმპორტი (CIF)	1 604.2	45.5
საგარეო სავაჭრო ბრუნვა	2 008.1	39.3

საქართველოს სტატისტიკის ეროვნული სამსახური

28.02.2025

საქონლით საგარეო ვაჭრობა (მლნ. აშშ დოლარი)



შენიშვნა: შესაძლო მცირე განსხვავება საბოლოო შედეგსა და შესაგრებთა ჯამს შორის აიხსნება მონაცემთა დამრგვალებით.

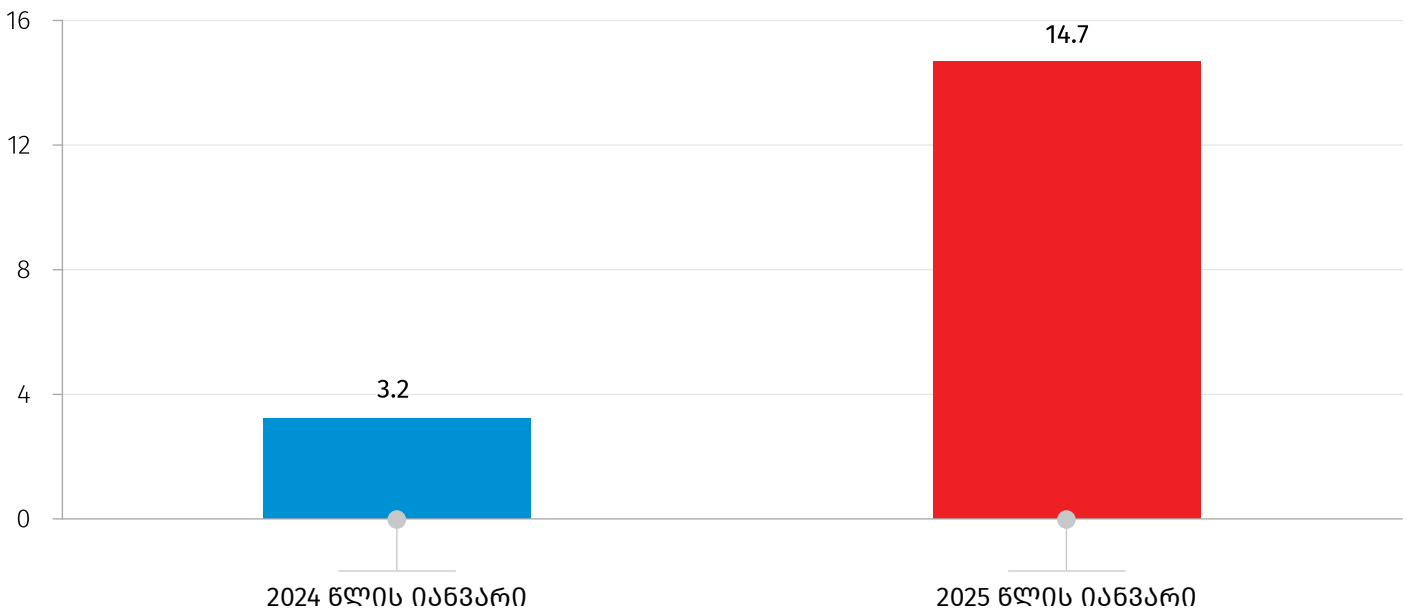
საქართველოს სტატისტიკის ეროვნული სამსახური

28.02.2025

სამენარმო სფეროს სტატისტიკის მაჩვენებლები, 2025 წელი

მაჩვენებელი	იანვარი
ახლადრეგისტრირებულ საწარმოთა რაოდენობა (ერთეული)	5 439
ახლადრეგისტრირებულ საწარმოთა რაოდენობის ცვლილება წინა წლის შესაბამის თვესთან შედარებით (%)	-1.6
ეკონომიკური ზრდის წინასწარი შეფასებისას გამოყენებული დღგ-ის გადამხდელ საწარმოთა ბრუნვა (მლნ. ლარი)	12 196.5
ეკონომიკური ზრდის წინასწარი შეფასებისას გამოყენებული დღგ-ის გადამხდელ საწარმოთა ბრუნვის ზრდა წინა წლის შესაბამის თვესთან შედარებით (%)	14.7

დღგ-ის გადამხდელ საწარმოთა ბრუნვის ზრდა წინა წლის შესაბამის თვესთან შედარებით (%)

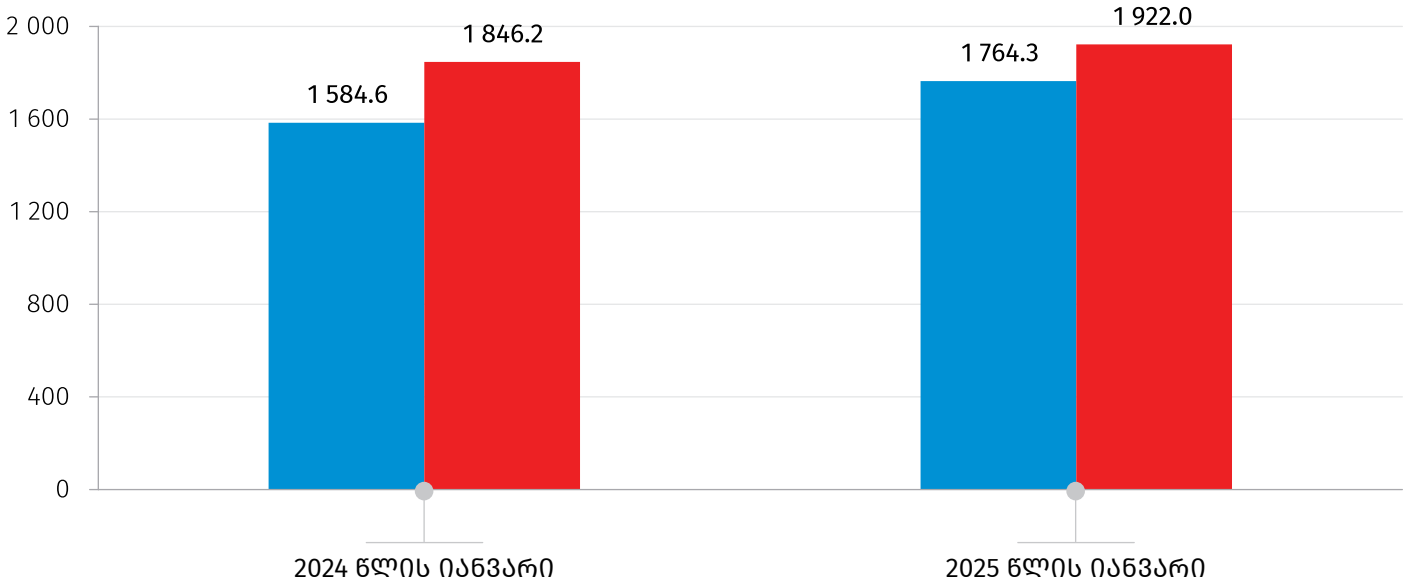


წყარო: საქართველოს ფინანსთა სამინისტრო.

საქართველოს სტატისტიკის ეროვნული სამსახური

28.02.2025

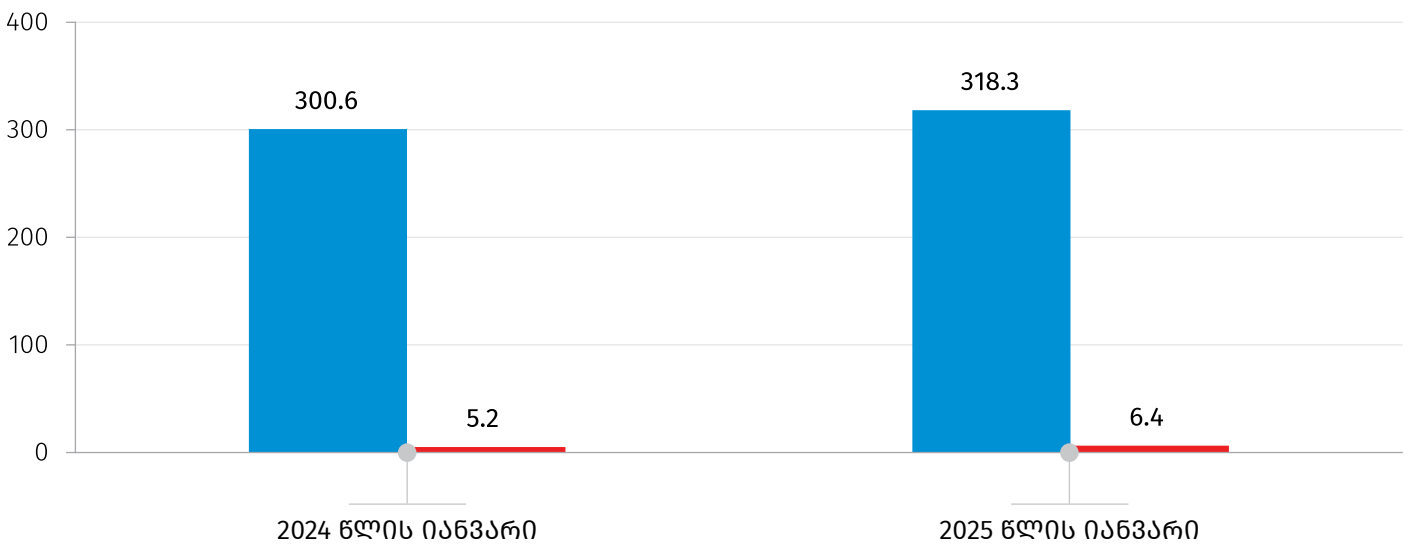
სახელმწიფო ბიუჯეტის მაჩვენებლები (მლნ. ლარი)



წყარო: საქართველოს ფინანსთა სამინისტრო.

■ ხარჯები ■ შემოსავლები

საბანკო სფეროს მთლიანი გამოშვება* (მლნ. ლარი)



*წინასწარი მონაცემები

წყარო: საქართველოს ეროვნული ბანკი.

■ კომერციული ბანკები ■ ეროვნული ბანკი

28.02.2025

საინფორმაციო ფურცელი

საქსტატი ყოველთვის აწარმოებს ეკონომიკის ზრდის წინასწარ შეფასებებს, რომელიც იანგარიშება უწყებრივი სტატისტიკის (დღგ-ის გადამხდელი საწარმოების ბრუნვების, ფისკალური და მონეტარული მონაცემების) საფუძველზე. აღნიშნული შეფასებები წარმოადგენს საერთაშორისოდ მიღებულ პრაქტიკას, რომელსაც იყენებენ მოკლევადიანი წინასწარი ოპერატიული მონაცემების მისაღებად. იმ სფეროებში, სადაც ყოველთვიური მონაცემები (მაგალითად, სოფლის მეურნეობა, დაუკვირვებადი ეკონომიკის მოცულობა) არ მოიპოვება, შეფასება გაკეთებულია წინა პერიოდის მონაცემებზე დაყრდნობით.

გარდა ამისა, ყოველთვიურად შესაძლებელია მოხდეს წინა თვეების დღგ-ის გადამხდელი საწარმოების ბრუნვების კორექტირება, რაც, შესაბამისად, რეალური ზრდის ყოველთვიური წინასწარი შეფასების მონაცემის კორექტირებასაც იწვევს.

საკონტაქტო პირები:

მაკა კალანდარიშვილი

ტელ.: (+995 32) 236 72 10 (302)

E-mail: mkalandarishvili@geostat.ge

მარიამ ყაველაშვილი

ტელ.: (+995 32) 236 72 10 (020).

E-mail: mkavelashvili@geostat.ge