

„2024-2027 წლების საქართველოს ოფიციალური სტატისტიკის  
ეროვნული სისტემის განვითარების სტრატეგიისა და მისი  
განხორციელების 2024-2025 წლების სამოქმედო გეგმის“  
შესრულების წლიური ანგარიში

(საანგარიშო პერიოდი: 2024 წლის იანვარი-დეკემბერი)

## სარჩევი

1. მოკლე შეჯამება .....	3
2. შესავალი.....	9
3. ზოგადი პროგრესი .....	12
3.1. სტრატეგიული მიზანი 1. მომხმარებელზე ორიენტირებული მაღალი ხარისხის სტატისტიკის წარმოება მტკიცებულებებზე დაფუძნებული გადაწყვეტილებების მისაღებად .....	21
3.2. სტრატეგიული მიზანი 2. ნდობისა და თანამშრომლობის გაძლიერება მონაცემთა ხელმისაწვდომობის გაუმჯობესებისა და მონაცემთა მართვის ეფექტური სისტემის ჩამოყალიბების მიზნით .....	30
3.3. სტრატეგიული მიზანი 3. მომხმარებლების მიერ არსებულ მონაცემთა გამოყენების ხელშეწყობა.....	35
4. გამოწვევები და რეკომენდაციები .....	39

## 1. მოკლე შეჯამება

საქართველოს მთავრობის 2024 წლის 24 აპრილს № 150 დადგენილებით დამტკიცდა 2024-2027 წლების საქართველოს ოფიციალური სტატისტიკის ეროვნული სისტემის განვითარების სტრატეგია და მისი განხორციელების 2024-2025 წლების სამოქმედო გეგმა. აღნიშნული სტრატეგიით და შესაბამისი სამოქმედო გეგმით განსაზღვრულია კონკრეტული პრიორიტეტული მიზნები, ამოცანები და მათი მიღწევისათვის განსახორციელებელი აქტივობები, რომლებიც დროშია გაწერილი და განსაზღვრულია მათ განხორციელებაზე პასუხისმგებელი უწყებები.

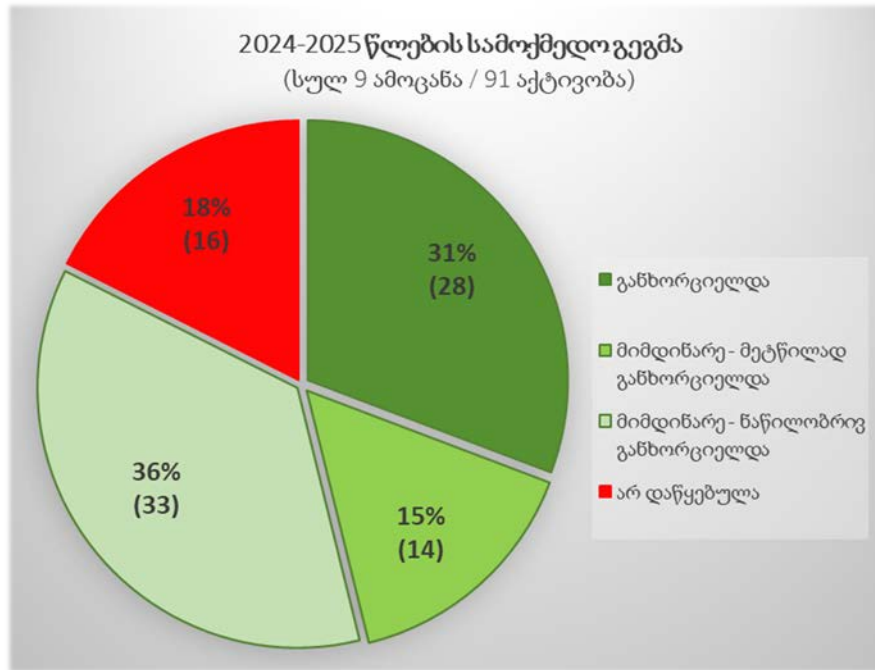
საქართველოს მთავრობის 2023 წლის 15 აგვისტოს № 308 დადგენილებით დამტკიცდა უწყებათაშორისი საბჭოს შემადგენლობა, რომელსაც თავმჯდომარეობს საქსტატის აღმასრულებელი დირექტორი. უწყებათაშორისი საბჭო წარმოადგენს სტრატეგიის განხორციელების მონიტორინგისა და შეფასების მაკოორდინირებელ ორგანოს. საბჭო კოორდინაციას ახორციელებს სამდივნოს მეშვეობით, რომლის ფუნქციას ასრულებს საქსტატის სტრატეგიული დაგეგმვის და კოორდინაციის დეპარტამენტი.

მონიტორინგის ანგარიში შედგენილია „პოლიტიკის დოკუმენტების შემუშავების, მონიტორინგისა და შეფასების წესის დამტკიცების შესახებ“ საქართველოს მთავრობის 2019 წლის 20 დეკემბერის № 629 დადგენილების საფუძველზე.

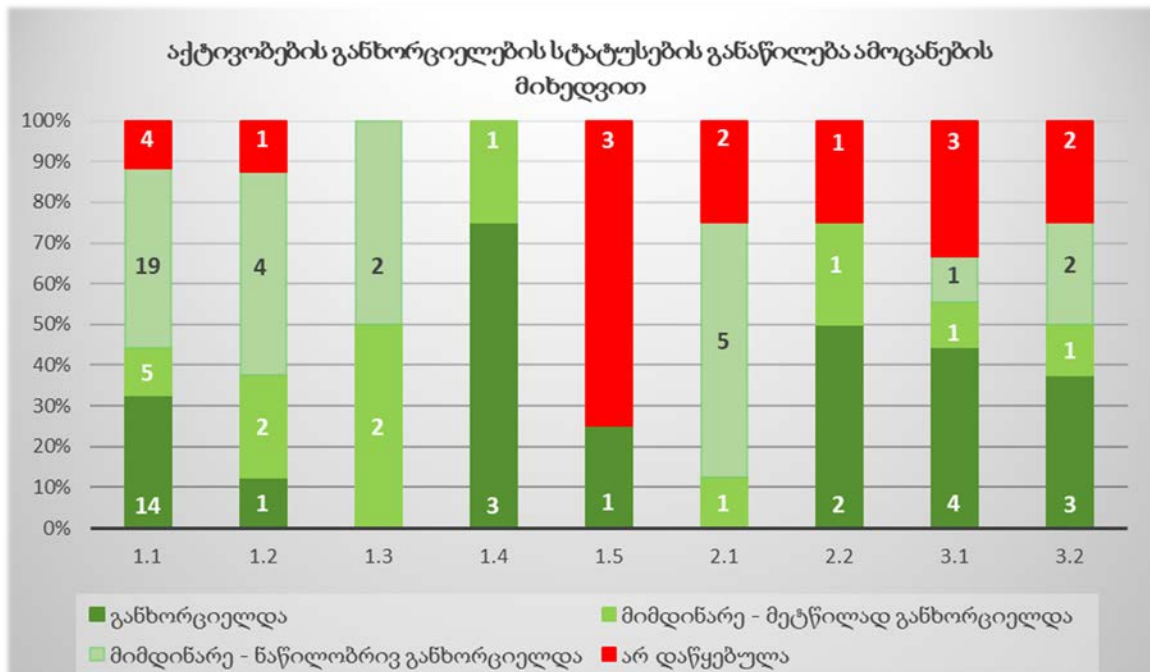
წინამდებარე ანგარიში მოიცავს საანგარიშო პერიოდს 2024 წლის 1 იანვრიდან 31 დეკემბრის ჩათვლით და წარმოდგენილია წლიური ანგარიშისა და მასზე თანდართული სტატუსანგარიშის სახით.

2024-2025 წლების სამოქმედო გეგმა მოიცავს 91 აქტივობას. მათგან 23 აქტივობის განხორციელება დაგეგმილი იყო საანგარიშო პერიოდის განმავლობაში. მათ შორის, დასრულდა მუშაობა 20 აქტივობაზე, ხოლო 3 აქტივობის შესრულებაზე გრძელდება მუშაობა. ამ უკანასკნელი აქტივობების განხორციელების დეტალურ მიმოხილვას გაეცანით მე-4 თავში – „გამოწვევები და რეკომენდაციები“. 2025 წელს დაგეგმილი 68 აქტივობიდან წინსწრებით განხორციელდა 8 აქტივობა; ანუ 2024 წლის განმავლობაში განხორციელდა სულ 28 აქტივობა. განხორციელებული აქტივობების შესაბამისი დადასტურების წყაროები მითითებულია ანგარიშის დანართში (იხილეთ კონსოლიდირებული სტატუსანგარიში, ცხრილის მე-18 სვეტი). დაწყებულია მუშაობა (სტატუსით „მიმდინარე“) სულ 47 აქტივობაზე. ამ ეტაპზე არ დაწყებულა მუშაობა 16 აქტივობაზე, თუმცა მათი დასრულების ვადა 2025 წლის მეორე ნახევარია.

ინფორმაცია 2024-2025 წლების სამოქმედო გეგმის სამივე მიზნის აქტივობების სტატუსების განაწილების შესახებ, მათი განხორციელების დონის შესაბამისად, წარმოდგენილია დიაგრამაში:

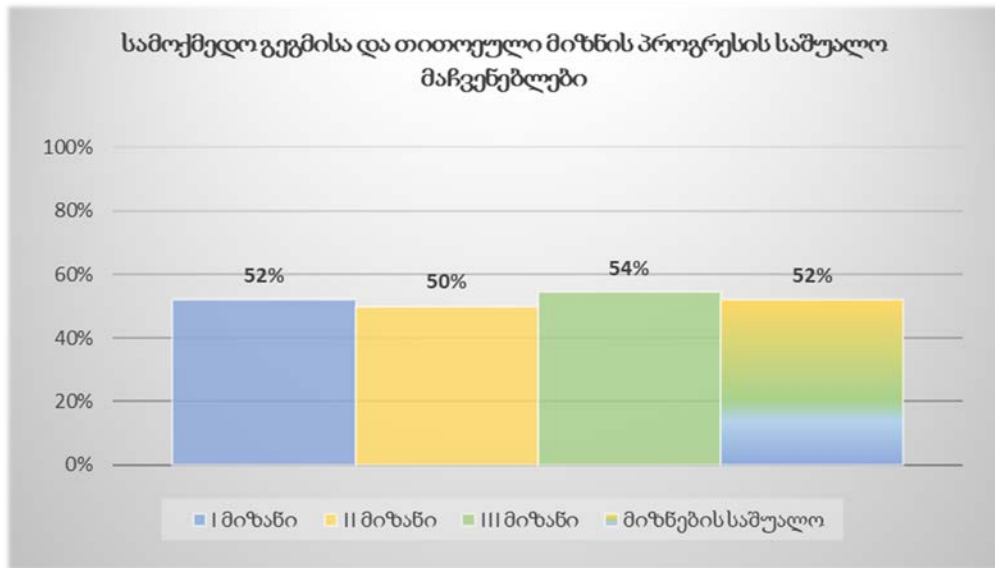


ამოცანების მიხედვით 2024-2025 წლების სამოქმედო გეგმით გათვალისწინებული აქტივობების განხორციელების დონე, მათი სტატუსების შესაბამისად:

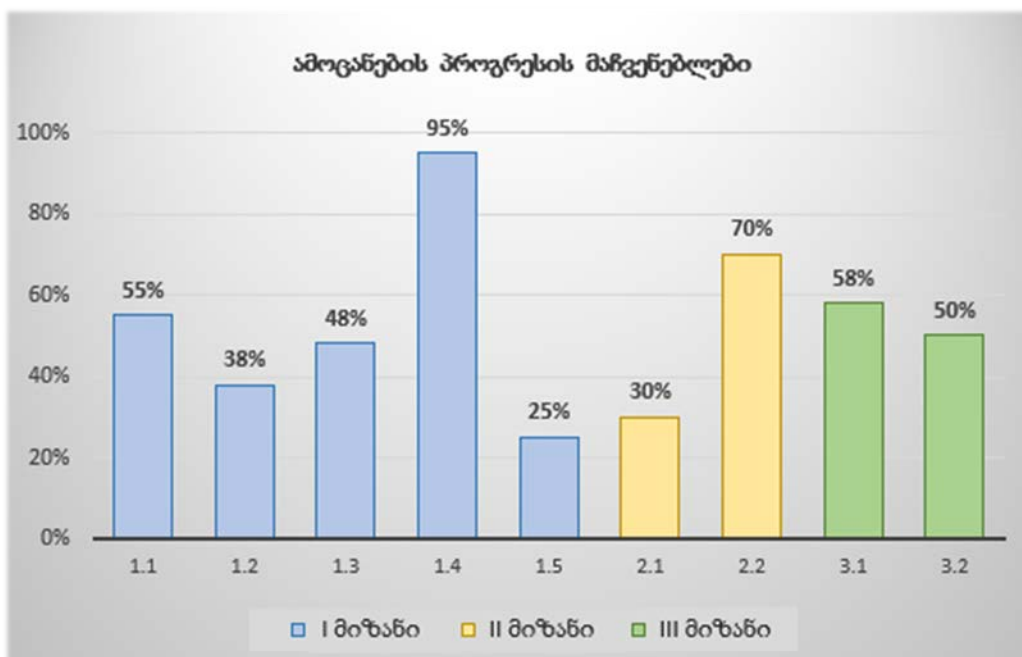


სულ 2024-2025 წლების სამოქმედო გეგმის პროგრესის საშუალო მაჩვენებელია **52%**.

უფრო დეტალურად პროგრესის საშუალო მაჩვენებელი თითოეული მიზნისთვის, რომლებიც გაანგარიშებულია აქტივობების პროგრესის შესაბამისად, იხილეთ დიაგრამაზე:



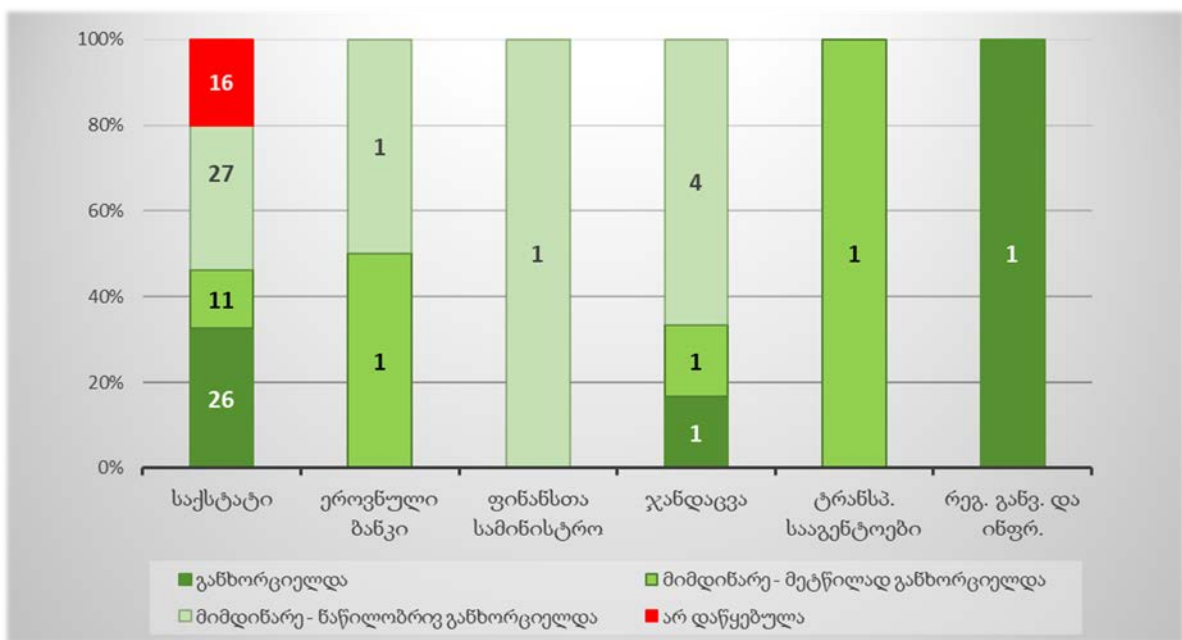
სტრატეგიული მიზნების შესაბამისი ამოცანების განხორციელების დონე, რომელიც ასევე გაანგარიშებულია სტატუსანგარიშში მოცემული აქტივობების პროგრესის მაჩვენებლის საფუძველზე, შემდეგია:



2024-2025 წლების სამოქმედო გეგმებით გათვალისწინებული სამუშაოების განხორციელების საფუძველზე, ამოცანების სამიზნე მაჩვენებლების შუალედური შეფასების თვალსაზრისით, დასახული ამოცანებიდან 4 ამოცანის შედეგის ინდიკატორის (5 ინდიკატორი) შუალედური სამიზნე მაჩვენებლები (დაგეგმილი 2025 წლისთვის) მიღწეულია. მათ შორის ორი მაჩვენებლის მიხედვით მიღებული შედეგი ბევრად გაუმჯობესებულია, ვიდრე საბოლოო სამიზნე მაჩვენებლით იყო დაგეგმილი. შემდგომი 3 წლის სამუშაოები ემსახურება მიღწეული პოზიტიური შედეგების შენარჩუნებასა და დანარჩენი ამოცანების

მიმართულებით პროგრესულ ცვლილებებს. სტრატეგიის ლოგიკური ჩარჩო ითვალისწინებს სულ 12 შედეგის ინდიკატორს 9 ამოცანის ფარგლებში მიღწევების შესაფასებლად. დეტალურად ამოცანების მიმოხილვა იხილეთ მე-3 თავის („ზოგადი პროგრესი“) ქვეთავებში თითოეული მიზნისთვის.

თუ 2024-2025 წლების სამოქმედო გეგმის განხორციელებას განვიხილავთ უწყებების (საქართველოს სტატისტიკის ეროვნული სამსახური – საქსტატი; საქართველოს ეროვნული ბანკი; საქართველოს ფინანსთა სამინისტრო; საქართველოს რეგიონული განვითარებისა და ინფრასტრუქტურის სამინისტრო – MRDI; საქართველოს ოკუპირებული ტერიტორიებიდან დევნილთა, შრომის, ჯანმრთელობისა და სოციალური დაცვის სამინისტრო – MOH; ტრანსპორტის სააგენტოები<sup>1</sup>) ჭრილში, აქტივობების განხორციელების სტატუსების საფუძველზე ვითარება შემდეგია:



აღსანიშნავია, რომ სამოქმედო გეგმით გათვალისწინებული აქტივობების განხორციელება ასევე უზრუნველყოფს ევროსტატის, გაეროს ევროპის ეკონომიკური კომისიის (UNECE), ევროპის თავისუფალი ვაჭრობის ასოციაციის (EFTA) მიერ ჩატარებული სტატისტიკის ეროვნული სისტემის გლობალური შეფასების რეკომენდაციების შესრულებას. ბოლო გლობალური შეფასება (ოფიციალური სახელწოდებით „სტრატეგიული შეფასება“) ჩატარდა 2024-2027 წლების ოფიციალური სტატისტიკის ეროვნული სისტემის განვითარების სტრატეგიის მომზადების პარალელურად, 2023 წლის სექტემბერში. შედეგად, ძირითადი რეკომენდაციები აისახა სტრატეგიის ფარგლებში სამომავლო ღონისძიებების დაგეგმვის ნაწილში.

სტრატეგიით გათვალისწინებული ამოცანების ფარგლებში ერთ-ერთ ყველაზე დიდ მიღწევად და საუკეთესო პრაქტიკის მაგალითად შეიძლება გამოვყოთ 2024 წლის მოსახლეობის და სასოფლო-სამეურნეო აღწერა. 2024 წლის 14 ნოემბრიდან 31 დეკემბრის

<sup>1</sup> ესენია: სსიპ სამოქალაქო ავიაციის სააგენტო, სსიპ საზღვაო ტრანსპორტის სააგენტო, შპს საქართველოს აეროპორტების გაერთიანება.

ჩათვლით საქართველოს სტატისტიკის ეროვნულმა სამსახურმა მოსახლეობის აღწერა ჩაატარა. აღწერა, თავისი მასშტაბითა და შინაარსით, წარმოადგენს უნიკალურ საინფორმაციო წყაროს მოსახლეობის სოციალური, ეკონომიკური და დემოგრაფიული მდგომარეობის შესახებ. აღწერის შედეგად მიღებული იქნება უახლესი ინფორმაცია მოსახლეობის რიცხოვნობის, მათი სქესობრივ-ასაკობრივი სტრუქტურის, დასაქმების, განათლების, ჯანმრთელობისა და სხვა ინდიკატორების შესახებ. 2024 წლის აღწერის ფარგლებში, მონაცემების შეგროვება განხორციელდა თანამედროვე ტექნოლოგიების გამოყენებით, კერძოდ, გამოყენებული იყო ორი მეთოდი: კომპიუტერის დახმარებით ვებ-ინტერვიუს მეთოდი (CAWI) და კომპიუტერის დახმარებით პერსონალური ინტერვიუს მეთოდი (CAPI).

გარდა ამისა, საუკეთესო პრაქტიკის მაგალითად უნდა გამოვყოთ ასევე მეტად მნიშვნელოვანი ეტაპი საქსტატში დაწყებული სტატისტიკური პროცესების მოდერნიზაციის მიმართულებით, რაც პროცესებზე ორიენტირებული ორგანიზაციული სტრუქტურისკენ სვლას და საქსტატში სტატისტიკური ბიზნეს-პროცესის სტანდარტული მოდელის – GSBPM-ის დანერგვას გულისხმობს. ეს მოდელი აღწერს და განსაზღვრავს ბიზნეს-პროცესების ერთობლიობას, რომელიც საჭიროა ოფიციალური სტატისტიკის წარმოებისთვის. ის უზრუნველყოფს სტანდარტულ ჩარჩოს და ჰარმონიზებულ ტერმინოლოგიას, რათა დაეხმაროს სტატისტიკურ ორგანიზაციებს თავიანთი სტატისტიკის წარმოების პროცესების მოდერნიზებაში, ასევე მეთოდებისა და კომპონენტების გაზიარებაში. ამ სტანდარტულ მოდელთან ერთად გამოიყენება ასევე აქტივობის სტანდარტული მოდელი სტატისტიკური ორგანიზაციებისთვის – GAMS0. იგი აღწერს და განსაზღვრავს აქტივობებს, რომლებიც ტარდება ტიპურ ორგანიზაციაში, რომელიც აწარმოებს ოფიციალურ სტატისტიკას. ის აფართოებს და ავსებს სტატისტიკური ბიზნეს პროცესის სტანდარტულ მოდელს (GSBPM), სტატისტიკური წარმოების მხარდასაჭერად საჭირო ახალი აქტივობების დამატების გზით, განსაკუთრებით კორპორაციული მხარდაჭერის ნაწილში (მაგალითად, საინფორმაციო ტექნოლოგიები, ადამიანური რესურსების მართვა). საქსტატის სტატისტიკური ბიზნეს-პროცესების მოდერნიზაციის ეს მასშტაბური სამუშაო საწყის ეტაპზე ითვალისწინებს ევროკავშირის წევრი ქვეყნების წარმატებულ მაგალითებზე სტატისტიკის სამსახურებთან მჭიდრო თანამშრომლობას, GSBPM-ისა და GAMS0-ს წარმატებით დანერგვის გამოცდილების გაზიარების ჩათვლით, ევროკავშირის დაფინანსებული საჯარო სამსახურების დამშობილების 2024-2026 წლების პროექტის (Twinning) „საქართველოს სტატისტიკის სისტემის შემდგომი გაძლიერება“ ფარგლებში. ამ მიმართულებით საანგარიშო პერიოდის განმავლობაში Twinning-ის პროექტის ფარგლებში ექსპერტების 4 მისია შედგა, სულ დაგეგმილი 8 მისიიდან.

რაც შეეხება მიმდინარე სამოქმედო გეგმის ბიუჯეტირების ნაწილს, 91 აქტივობიდან 70 აქტივობის განხორციელება დაიგეგმა ადმინისტრაციული ხარჯებით (შესაბამისი წლის საბიუჯეტო ასიგნებები). გარდა ადმინისტრაციული ხარჯებისა, სამოქმედო გეგმის სრულად განხორციელებისთვის განისაზღვრა დამატებითი თანხები, სულ 21 238 205 ლარის ოდენობით, საიდანაც 2024 წლის მოსახლეობის და სასოფლო-სამეურნეო აღწერასთან კავშირებული აქტივობებისთვის გათვალისწინებული იყო 20 203 000 ლარი (მოსამზადებელი სამუშაოებისა და მედია კამპანიის ჩათვლით). სულ სახელმწიფო ბიუჯეტიდან გამოსაყოფი დამატებითი ხარჯი შეადგენდა 19 181 595 ლარს, ხოლო დონორების კონტრიბუცია – 1 864 610 ლარს. დეფიციტმა შეადგინა 192 000 ლარი.

2024 წელს დამატებითი დაფინანსების სახით გათვალისწინებული იყო სახელმწიფო ბიუჯეტის მხრიდან 8 181 595 ლარი, დონორების მხრიდან – 1 718 710 ლარი, ხოლო დეფიციტი

შეადგენდა 105 000 ლარს. ჯამში წლიური ბიუჯეტით გათვალისწინებული იყო დამატებითი ხარჯი 10 005 305 ლარის ოდენობით. სახელმწიფო ბიუჯეტის მხრიდან მოსახლეობის და სასოფლო-სამეურნეო აღწერასთან დაკავშირებულმა ფაქტიურმა ხარჯმა 2024 წელს შეადგინა 7 153 793.4 ლარი (მოსამზადებელი სამუშაოებისა და მედია კამპანიის ჩათვლით). დეფიციტური ნაწილი აქტივობისთვის „საქართველოში სულ მცირე ერთი ოფიციალური სტატისტიკის საკითხებზე საერთაშორისო კონფერენციის ჩატარება“ (აქტივობა 2.2.2) უზრუნველყო გაეროს ქალთა ორგანიზაციამ (UN Women). საქართველოს სტატისტიკის ეროვნული სამსახურის (საქსტატი) 105 წლის იუბილესა და გენდერული სტატისტიკის წარმოების 25-წლიან თარიღთან დაკავშირებით, თბილისში გაიმართა ორდღიანი საერთაშორისო კონფერენცია „გენდერული სტატისტიკა – ინკლუზიური განვითარების პროგრესის დაჩქარებისთვის“ (Accelerating progress towards inclusive development through gender statistics), რომელიც საქსტატისა და გაეროს ქალთა ორგანიზაციის ინიციატივით ჩატარდა. მეორე აქტივობა, დეფიციტური ბიუჯეტით, „საქსტატის სოციალური მედიის მართვაზე პასუხისმგებელი თანამშრომლების ტრენინგი ოფიციალური გვერდების მართვის მიმართულებით“ (აქტივობა 3.1.6) განხორციელდა 2024 წლის მოსახლეობის და სასოფლო-სამეურნეო აღწერისთვის დაგეგმილი აქტივობის 3.1.7-ის ფარგლებში („2024 წლის მოსახლეობის და სასოფლო-სამეურნეო აღწერის ჩასატარებლად მედია კამპანიის მომზადება და ჩატარება“).

დეტალური ინფორმაცია სამოქმედო გეგმით გათვალისწინებული პრიორიტეტული მიზნების, ამოცანების და მათი შესაბამისი აქტივობების განხორციელების შესახებ წარმოდგენილია სტატუსანგარიშის სახით (იხ. დანართი № 1).



## 2. შესავალი

წინამდებარე დოკუმენტი წარმოადგენს ოფიციალური სტატისტიკის ეროვნული სისტემის განვითარების 2024-2027 წლების სტრატეგიისა და მის საფუძველზე შექმნილი 2024-2025 წლების სამოქმედო გეგმის განხორციელების მონიტორინგის ანგარიშს. დოკუმენტი მომზადებულია პოლიტიკის დაგეგმვის, მონიტორინგისა და შეფასების ეროვნული სახელმძღვანელო პრინციპების (შემდგომში – ეროვნული სახელმძღვანელო პრინციპები) და სტატისტიკის განვითარების ეროვნული სტრატეგიის (შემდგომში – სტრატეგია) შესაბამისად.

სტრატეგიის მიზანია საქართველოში სტატისტიკის ეროვნული სისტემის განვითარების ზოგადი ხედვის განსაზღვრა, რომელიც ითვალისწინებს ეროვნულ და საერთაშორისო საჭიროებებს; პასუხობს მოთხოვნას პოლიტიკის შემუშავებისთვის საჭირო მონაცემებზე; განსაზღვრავს სტატისტიკის განვითარების პრიორიტეტულ მიმართულებებს; უზრუნველყოფს სტატისტიკური ღონისძიებების ჩატარების გონივრულობას და ფინანსური რესურსების განაწილებას; წარმოადგენს ჩარჩოს საერთაშორისო თანამშრომლობისთვის; მოიცავს მონაცემების წარმოების პროცესის ყველა საფეხურს და შეესაბამება თანამედროვე საერთაშორისო სტანდარტებს.

2024-2027 წლების სტრატეგია ქმნის საფუძველს ქვეყანაში სტატისტიკის ძლიერი და ერთიანი ეროვნული სისტემის განვითარებისათვის, რათა უზრუნველყოს ეროვნულ დონეზე პოლიტიკის შემუშავებისა და საერთაშორისო ვალდებულებების შესრულებისათვის ოფიციალური სტატისტიკის შეგროვება, დამუშავება, გავრცელება და გამოყენება გაეროს „ოფიციალური სტატისტიკის ფუნდამენტური პრინციპების“ და „ევროპის სტატისტიკის პრაქტიკის კოდექსის“ შესაბამისად.

სტრატეგიის დოკუმენტი წარმოადგენს საქართველოს სტატისტიკის ეროვნული სისტემის სტრატეგიულ ხედვას ქვეყნის განვითარების პრიორიტეტებისა და შემდგომი საჭიროებების გათვალისწინებით. 2024-2027 წლების სტრატეგია ასევე მიზნად ისახავს ევროკავშირი-საქართველოს ასოცირების შესახებ შეთანხმებითა და სხვა საერთაშორისო ხელშეკრულებებით ნაკისრი ვალდებულებების შესრულებას და მაღალი ხარისხის სანდო მონაცემებზე მზარდი მოთხოვნის დასაკმაყოფილებლად მტკიცებულებებზე დაფუძნებული გადაწყვეტილებების მიღების კულტურის დამკვიდრებას.

2024-2027 წლების ოფიციალური სტატისტიკის ეროვნული სისტემის განვითარების სტრატეგია მიზნად ისახავს სტატისტიკის ეროვნული სისტემის შესაძლებლობების შემდგომ გაძლიერებას. იგი ხაზს უსვამს ევროსტატის „სტატისტიკური მოთხოვნების კრებულთან“ (Statistical Requirements Compendium, Eurostat) შესაბამისობის მნიშვნელობას, რაც კიდევ უფრო არსებითია საქართველოსთვის ევროკავშირის კანდიდატის სტატუსის მინიჭების ფონზე და, ამავდროულად, ხელს უწყობს ევროკავშირი-საქართველოს ასოცირების შესახებ შეთანხმებით გათვალისწინებული გრძელვადიანი მიზნების შესრულებას. მდგრადი, ეფექტიანი და პროფესიულად დამოუკიდებელი სტატისტიკის ეროვნული სისტემა საქართველოს მოქალაქეებს, ბიზნეს სექტორის წარმომადგენლებს, საერთაშორისო პარტნიორებსა და გადაწყვეტილების მიმღებ პირებს უზრუნველყოფს სანდო და მათ საჭიროებებზე მორგებული ინფორმაციით.

სტრატეგია შემუშავდა საქართველოს სტატისტიკის ეროვნული სისტემის წევრებთან მჭიდრო თანამშრომლობით, წამყვანი საერთაშორისო ორგანიზაციებისა და ინფორმაციის

ძირითად მომხმარებლებთან კონსულტაციების გზით, საჯარო და დაინტერესებულ პირებთან საკონსულტაციო შეხვედრებში ჩართულობით. 2024-2027 წლების ოფიციალური სტატისტიკის ეროვნული სისტემის განვითარების სტრატეგიის შემუშავების პროცესში საერთაშორისო ექსპერტის მონაწილეობა, ისევე, როგორც 2023 წლის გლობალური შეფასების რეკომენდაციების გათვალისწინება უზრუნველყოფს საქართველოში ოფიციალური სტატისტიკის წარმოების საუკეთესო საერთაშორისო პრაქტიკის დანერგვას. ოფიციალური სტატისტიკის განვითარების გლობალური ტენდენციების გარდა, სტრატეგიის შემუშავების პროცესში გათვალისწინებული იქნა სტატისტიკის განვითარებული სისტემების მქონე ქვეყნების საუკეთესო გამოცდილება.

2024-2027 წლების ოფიციალური სტატისტიკის ეროვნული სისტემის განვითარების სტრატეგია შემუშავდა გაეროს განვითარების პროგრამისა (UNDP) და შვედეთის განვითარებისა და თანამშრომლობის სააგენტოს (SIDA) მხარდაჭერით. დოკუმენტი სრულ შესაბამისობაშია როგორც ეროვნული სახელმძღვანელოს, ისე PARIS21<sup>2</sup>-ის მიერ შემუშავებული ოფიციალური სტატისტიკის განვითარების ეროვნული სტრატეგიის სახელმძღვანელოს რეკომენდაციებთან.

სტრატეგიის შემუშავების პროცესის მაღალი დონის მხარდასაჭერად და სტატისტიკის ეროვნული სისტემის წევრების ჩართულობის უზრუნველსაყოფად, გამოყენებული იქნა საკოორდინაციო მექანიზმი. საქართველოს მთავრობის 2023 წლის 15 აგვისტოს №308 დადგენილებით შეიქმნა უწყებათაშორისი საბჭო. რომელსაც თავმჯდომარეობს საქსტატის აღმასრულებელი დირექტორი. საბჭოს შემადგენლობაში არიან სტატისტიკური ინფორმაციის მწარმოებელი და ძირითადი მომხმარებელი სამინისტროების (მინისტრის პირველი მოადგილეები ან/და მინისტრის მოადგილეები), ეროვნული ბანკის და საქართველოს მთავრობის ადმინისტრაციის წარმომადგენლები. უწყებათაშორისი საბჭო წარმოადგენს სტრატეგიის განხორციელების მონიტორინგისა და შეფასების მაკოორდინირებელ ორგანოს. უწყებათაშორისი საბჭოსთან შექმნილია სამუშაო ჯგუფი, რომლის მიზანია სექტორული სტატისტიკის საკითხების განხილვა, შესაძლებლობების შეფასება და კონკრეტული მიმართულებების კოორდინაცია.

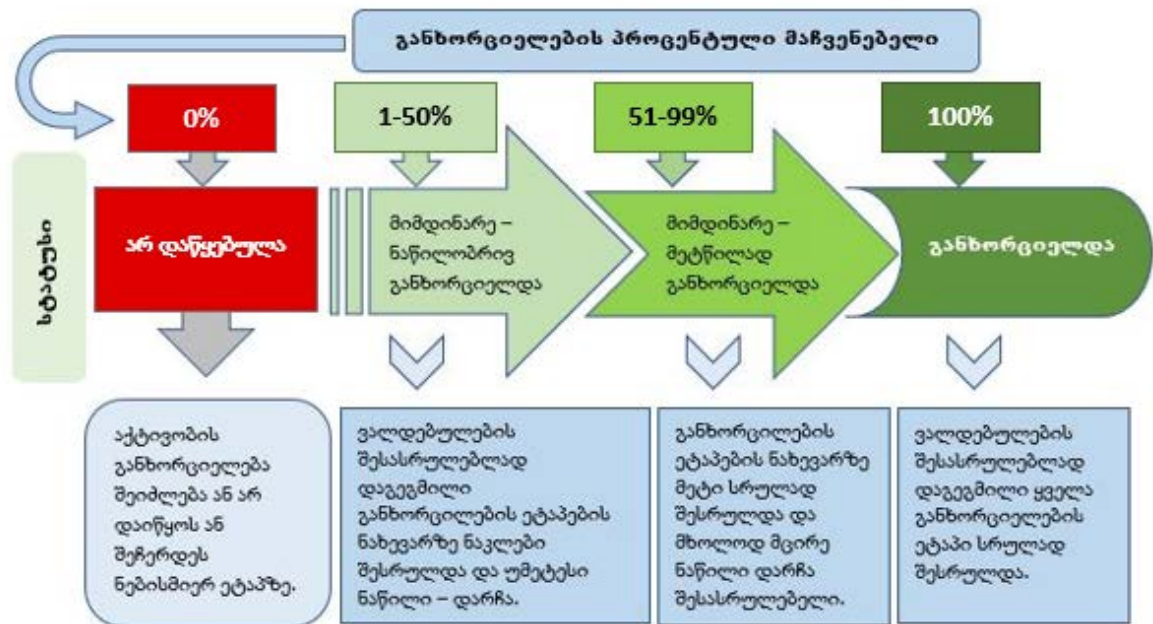
მონიტორინგის განხორციელების და ანგარიშის მომზადების მიზნით, სამდივნოს მუდმივი კომუნიკაცია აქვს სამუშაო ჯგუფის წევრებთან, რომლებიც წარმოადგენენ ამა თუ იმ აქტივობის შესრულებაზე პასუხისმგებელ და პარტნიორ უწყებებს და მათ სტრუქტურულ ერთეულებს. მიმდინარე სამოქმედო გეგმაზე პასუხისმგებლები არიან: საქსტატის დარგობრივი დეპარტამენტები; ეროვნული ბანკი; საქართველოს ფინანსთა სამინისტრო; რეგიონული განვითარებისა და ინფრასტრუქტურის სამინისტრო; საქართველოს ოკუპირებული ტერიტორიებიდან დევნილთა, შრომის, ჯანმრთელობისა და სოციალური დაცვის სამინისტრო. უწყებათაშორისი საბჭოს სამდივნო ყოველწლიურად ამზადებს და წარადგენს მონიტორინგის შედეგებს წლიური ანგარიშის სახით, რომელიც თავის მხრივ ეყრდნობა ნახევარწლიურ პროგრესანგარიშს. მონიტორინგის წლიური ანგარიშის სტრუქტურა შემუშავებულია ეროვნული სახელმძღვანელო პრინციპების შესაბამისად.

წლიური ანგარიშის მიზანია სტრატეგიის საფუძველზე შემუშავებული სამოქმედო გეგმის შესაბამისად აქტივობების და ამოცანების განხორციელების დონის შესახებ უახლესი

<sup>2</sup> პარტნიორობა 21-ე საუკუნეში სტატისტიკის განვითარებისათვის, განვითარებადი ქვეყნებისათვის.

ინფორმაციის წარმოდგენა. ანგარიში ყალიბდება პასუხისმგებელი უწყებებისგან მიღებული და კონსოლიდირებული სტატუსანგარიშის საფუძველზე (იხ. დანართი № 1).

სტატუსანგარიშში აქტივობების განხორციელების დონის მიხედვით სტატუსების შინაარსი შემდეგია:



2024-2025 წლების სამოქმედო გეგმის განხორციელების მონიტორინგის შედეგები წლიურ ანგარიშში განხილულია „პოლიტიკის დაგეგმვის, მონიტორინგისა და შეფასების სახელმძღვანელოს“ მე-7 დანართის შესაბამისად. აღნიშნული სახელმძღვანელო წარმოადგენს „პოლიტიკის დოკუმენტების შემუშავების, მონიტორინგისა და შეფასების წესის“ განუყოფელ ნაწილს და განსაზღვრავს პოლიტიკის დოკუმენტის შემუშავების, მონიტორინგისა და შეფასების მეთოდოლოგიასა და სტანდარტებს.

წარმოდგენილ წლიურ ანგარიშში ასახულია 2024 წლის განმავლობაში განხორციელებული აქტივობების გავლენა დასახულ მიზნებზე და შესაბამისი ამოცანების შედეგებზე.

### 3. ზოგადი პროგრესი

*ხედვა:* საქართველოს სტატისტიკის ეროვნული სისტემის მონაცემთა მართვისა და განკარგვის ძლიერ და კარგად კოორდინირებულ მოდელად გარდაქმნა. ინოვაციური მიდგომებისა და ადაპტაციის უნარის გაძლიერებით, საქსტატი მზადაა შეასრულოს წამყვანი მაკოორდინირებელი ორგანოს როლი, ინფორმირებული გადაწყვეტილებების მიღებისა და ევროკავშირში ინტეგრაციის პროცესის მხარდასაჭერად, სანდო, დროული და მომხარებელზე ორიენტირებული ოფიციალური სტატისტიკის წარმოებაში.

2024-2025 წლების სამოქმედო გეგმა (შემდგომში – სამოქმედო გეგმა) მოიცავს 3 მიზანს, რომელიც შედგება 9 ამოცანისა და 91 აქტივობისგან. სტრატეგიით განსაზღვრული მიზანები და შესაბამისი ამოცანებია:

#### **I მიზანი – მომხმარებელზე ორიენტირებული მაღალი ხარისხის სტატისტიკის წარმოება მტკიცებულებებზე დაფუძნებული გადაწყვეტილებების მისაღებად:**

- ამოცანა 1.1** – ოფიციალური სტატისტიკის წარმოება მტკიცებულებებზე დაფუძნებული გადაწყვეტილებების მიღებისა და ევროკავშირში ინტეგრაციის ხელშეწყობისთვის;
- ამოცანა 1.2** – ადმინისტრაციული და მონაცემთა ალტერნატიული წყაროების დივერსიფიკაცია და გაფართოება;
- ამოცანა 1.3** – მონაცემთა წარმოების პროცესების მოდერნიზაცია და ავტომატიზაცია მონაცემთა დროული, ზუსტი და ეფექტური დამუშავების უზრუნველსაყოფად;
- ამოცანა 1.4** – ინფორმაციული ტექნოლოგიების ინფრასტრუქტურის მოდერნიზაცია და მონაცემთა საიმედო დაცვის უზრუნველყოფა;
- ამოცანა 1.5** – მოქნილი და თანამედროვე სამუშაო გარემოს შექმნა.

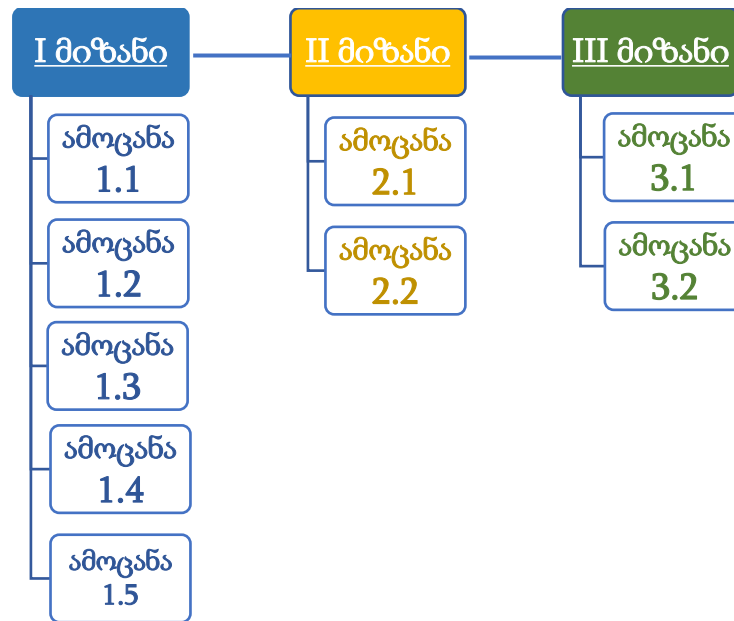
#### **II მიზანი – ნდობისა და თანამშრომლობის გაძლიერება მონაცემთა ხელმისაწვდომობის გაუმჯობესებისა და მონაცემთა მართვის ეფექტური სისტემის ჩამოყალიბების მიზნით:**

- ამოცანა 2.1** – ოფიციალური სტატისტიკის წარმოების პროცესში საქსტატის როლის გაძლიერება კოორდინაციისა და მონაცემთა მართვის მიმართულებით;
- ამოცანა 2.2** – საერთაშორისო თანამშრომლობის გაძლიერება, საქსტატის, როგორც სანდო პარტნიორის პოზიციონირება ევროკავშირის სტატისტიკურ საზოგადოებაში და აქტიური ჩართულობა გლობალური სტატისტიკის განვითარებაში.

#### **III მიზანი – მომხმარებლების მიერ არსებულ მონაცემთა გამოყენების ხელშეწყობა:**

- ამოცანა 3.1** – სტატისტიკის შესახებ ცნობიერების და ოფიციალური სტატისტიკისადმი ნდობის ამაღლება და მომხმარებლების მიერ არსებული მონაცემების უფრო აქტიური გამოყენება;
- ამოცანა 3.2** – ოფიციალური სტატისტიკის ხელმისაწვდომობის გაზრდა მონაცემების გავრცელების ახალი და გაუმჯობესებული ინსტრუმენტების მეშვეობით.

იერარქიულად სამოქმედო გეგმის სტრუქტურა შემდეგნაირად გამოიყურება:



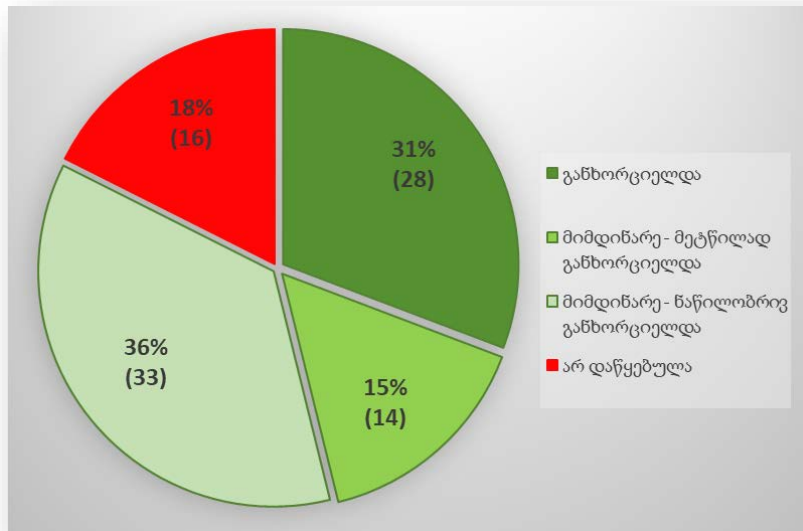
2024-2025 წლების სამოქმედო გეგმა მოიცავს 91 აქტივობას. 23 აქტივობის განხორციელება დაგეგმილი იყო საანგარიშო პერიოდის განმავლობაში. მათ შორის, დასრულდა მუშაობა 20 აქტივობაზე, ხოლო 3 აქტივობის განხორციელება გრძელდება. ამ უკანასკნელი აქტივობების განხორციელების დეტალურ მიმოხილვას გაეცანით მე-4 თავში – „გამოწვევები და რეკომენდაციები“. 2025 წელს დაგეგმილი 68 აქტივობიდან წინსწრებით განხორციელდა 8 აქტივობა. **სულ დასრულებულია მუშაობა 28 აქტივობაზე.** განხორციელებული აქტივობების შესაბამისი დადასტურების წყაროები მითითებულია ანგარიშის დანართში (იხილეთ კონსოლიდირებული სტატუსანგარიში, ცხრილის მე-18 სვეტი). დაწყებულია მუშაობა (სტატუსით „მიმდინარე“) სულ 47 აქტივობაზე. ამ ეტაპზე არ დაწყებულა მუშაობა 16 აქტივობაზე. 2024 წელს დასრულებული 28 აქტივობის წილი მთელი სამოქმედო გეგმით გათვალისწინებული აქტივობების საერთო რაოდენობის 31%-ს შეადგენს. მიმდინარე სტატუსის მქონე აქტივობებიდან, რომლებზეც მუშაობა დაიწყო საანგარიშო პერიოდში, ნაწილობრივ განხორციელებულია 33 აქტივობა (აქტივობების საერთო რაოდენობის 36%; პროგრესის საშუალო მაჩვენებლით – 28%), ხოლო მეტწილად – 14 აქტივობა (აქტივობების საერთო რაოდენობის 15%; პროგრესის საშუალო მაჩვენებლით – 72,5%). სულ, აქტივობების პროგრესის პროცენტული მაჩვენებლების შესაბამისად, **სამოქმედო გეგმის განხორციელების მაჩვენებელია – 52%.**

ამოცანების შესრულების დონე, ამოცანების შედეგების საბაზისო, შუალედური და სამიზნე ინდიკატორები და მიღწეული პროგრესის შესახებ ინფორმაცია წარმოდგენილია სტატუსანგარიშის ცხრილში (დეტალებისთვის იხილეთ დანართი №1). ამავე ცხრილშია ინფორმაცია აქტივობების განხორციელების სტატუსის შესახებ და გატარებული ღონისძიებების მოკლე აღწერა.

ინფორმაცია სამივე მიზნის აქტივობების განხორციელების სტატუსების მიხედვით განაწილების შესახებ წარმოდგენილია დიაგრამაში №1.

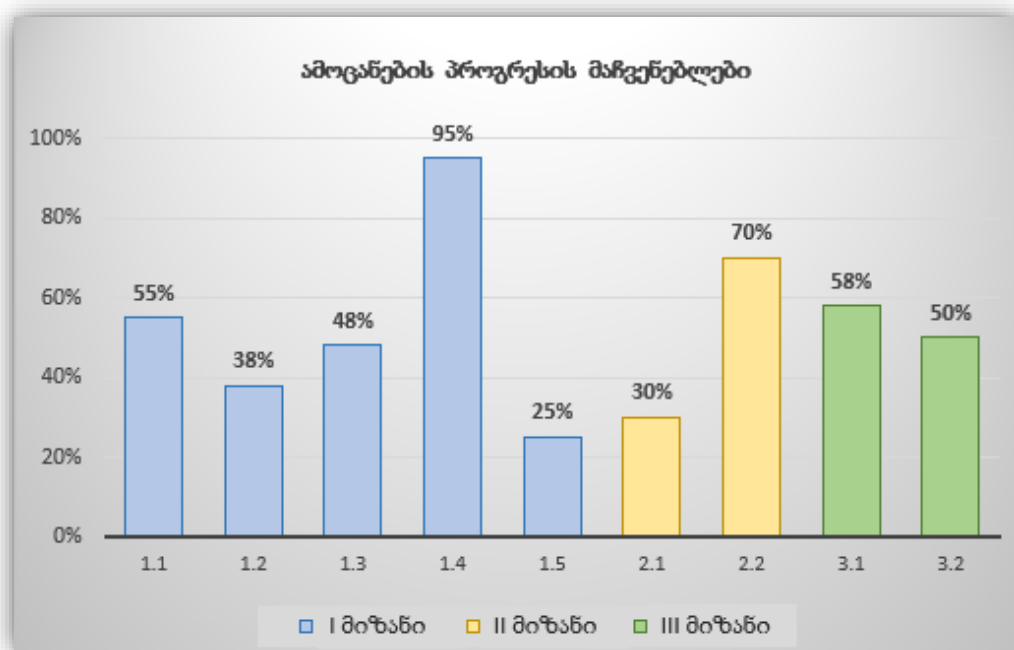


**დიაგრამა № 1.** 2024-2025 წლების სამოქმედო გეგმის აქტივობების პროცენტული/რაოდენობრივი განაწილება მათი სტატუსების მიხედვით, სულ სამივე მიზნისთვის



№ 2 დიაგრამაზე წარმოდგენილია სტრატეგიული მიზნების მიხედვით ამოცანების განხორციელების დონე, რომელიც გაანგარიშებულია სტატუსანგარიშში მოცემული აქტივობების შესაბამისი პროგრესის მაჩვენებლების საფუძველზე.

**დიაგრამა № 2.** მიზნების მიხედვით ამოცანების პროგრესის საშუალო პროცენტული მაჩვენებლები



სამოქმედო გეგმით გათვალისწინებული აქტივობების შესრულებაზე პასუხისმგებელია შემდეგი უწყებები:

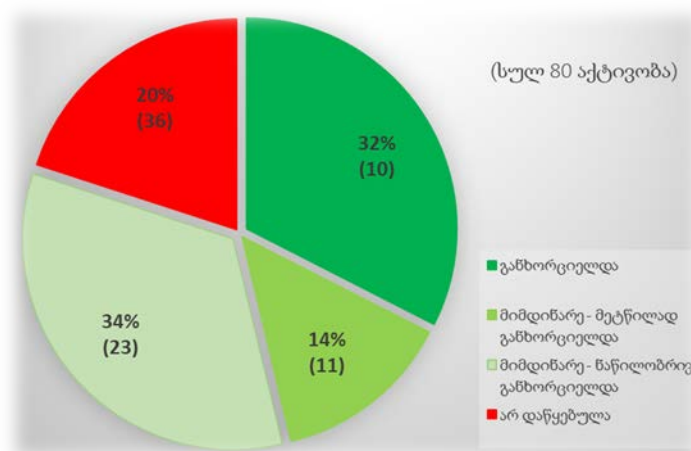
- საქსტატი – 80 აქტივობა;
- საქართველოს ეროვნული ბანკი – 2 აქტივობა;
- საქართველოს ფინანსთა სამინისტრო – 1 აქტივობა;
- საქართველოს რეგიონული მართვისა და ინფრასტრუქტურის სამინისტრო (MRDI) – 1 აქტივობა;
- საქართველოს ოკუპირებული ტერიტორიებიდან დევნილთა, შრომის, ჯანმრთელობისა და სოციალური დაცვის სამინისტრო – 6 აქტივობა;
- ტრანსპორტის სააგენტოები<sup>3</sup> – 1 აქტივობა.

სამოქმედო გეგმით გათვალისწინებული საქსტატის პასუხისმგებლობის ქვეშ დაგეგმილი აქტივობების განხორციელების პროცესში პარტნიორის სტატუსით ჩართულნი არიან: საქართველოს ეროვნული ბანკი, საქართველოს ფინანსთა სამინისტრო, საქართველოს ეკონომიკისა და მდგრადი განვითარების სამინისტრო, საქართველოს რეგიონული განვითარებისა და ინფრასტრუქტურის სამინისტრო, საქართველოს იუსტიციის სამინისტრო, საქართველოს გარემოს დაცვისა და სოფლის მეურნეობის სამინისტრო, საქართველოს ოკუპირებული ტერიტორიებიდან დევნილთა, შრომის, ჯანმრთელობისა და სოციალური დაცვის სამინისტრო, საქართველოს განათლების, მეცნიერებისა და ახალგაზრდობის სამინისტრო, საქართველოს კულტურის სამინისტრო, საქართველოს სპორტის სამინისტრო.

სტრატეგიული მიზნებისა და ამოცანების შესრულებაში უმნიშვნელოვანესი როლი ენიჭება საქსტატს, როგორც ოფიციალური სტატისტიკის ძირითად მწარმოებელს და სტატისტიკის ეროვნული სისტემის მაკოორდინირებელ ორგანოს.

საქსტატის აქტივობების განაწილება განხორციელების სტატუსების მიხედვით წარმოდგენილია დიაგრამაში № 3.

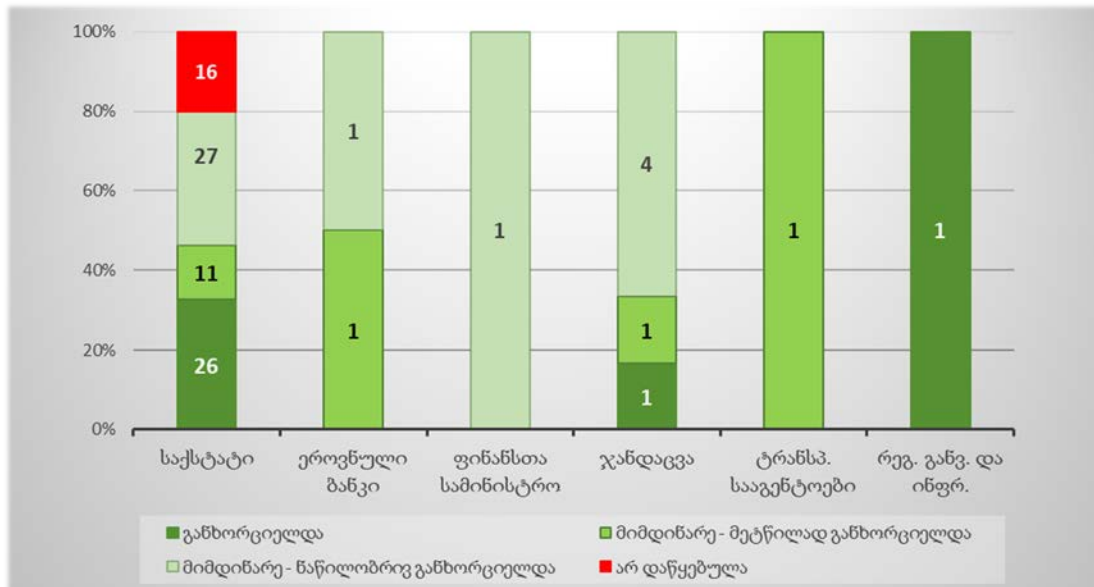
**დიაგრამა № 3.** 2024-2025 წლების სამოქმედო გეგმიდან საქსტატის აქტივობების პროცენტული/რაოდენობრივი განაწილება განხორციელების სტატუსების მიხედვით



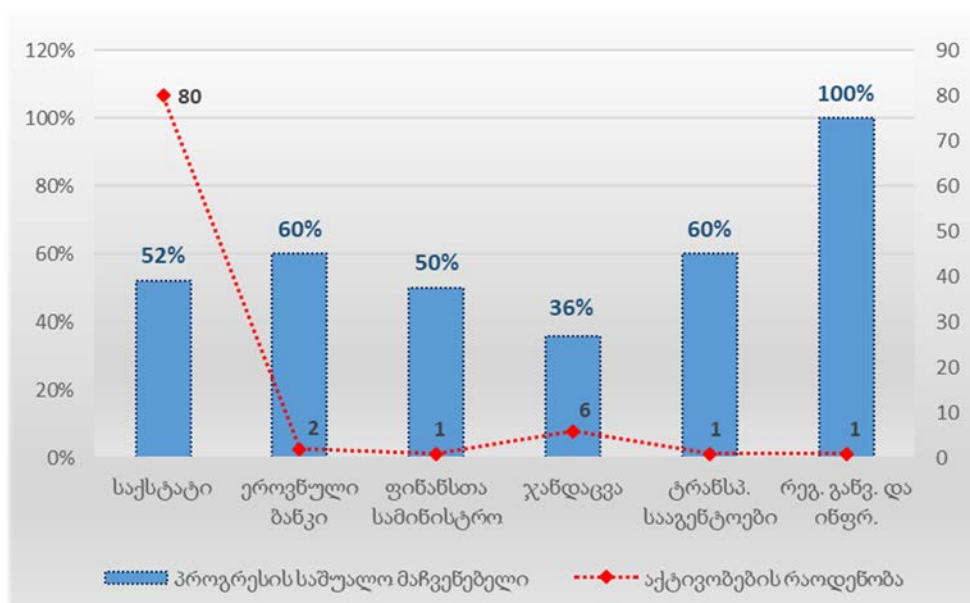
<sup>3</sup> ესენია: სსიპ სამოქალაქო ავიაციის სააგენტო, სსიპ საზღვაო ტრანსპორტის სააგენტო, შპს საქართველოს აეროპორტების გაერთიანება.

უწყებების მიხედვით აქტივობების განხორციელების სტატუსების განაწილება წარმოდგენილია დიაგრამაში № 4, ხოლო აქტივობების განხორციელების საშუალო მაჩვენებლები – დიაგრამაში № 5.

**დიაგრამა № 4.** 2024-2025 წლების სამოქმედო გეგმის აქტივობების განხორციელების სტატუსების განაწილება უწყებების მიხედვით



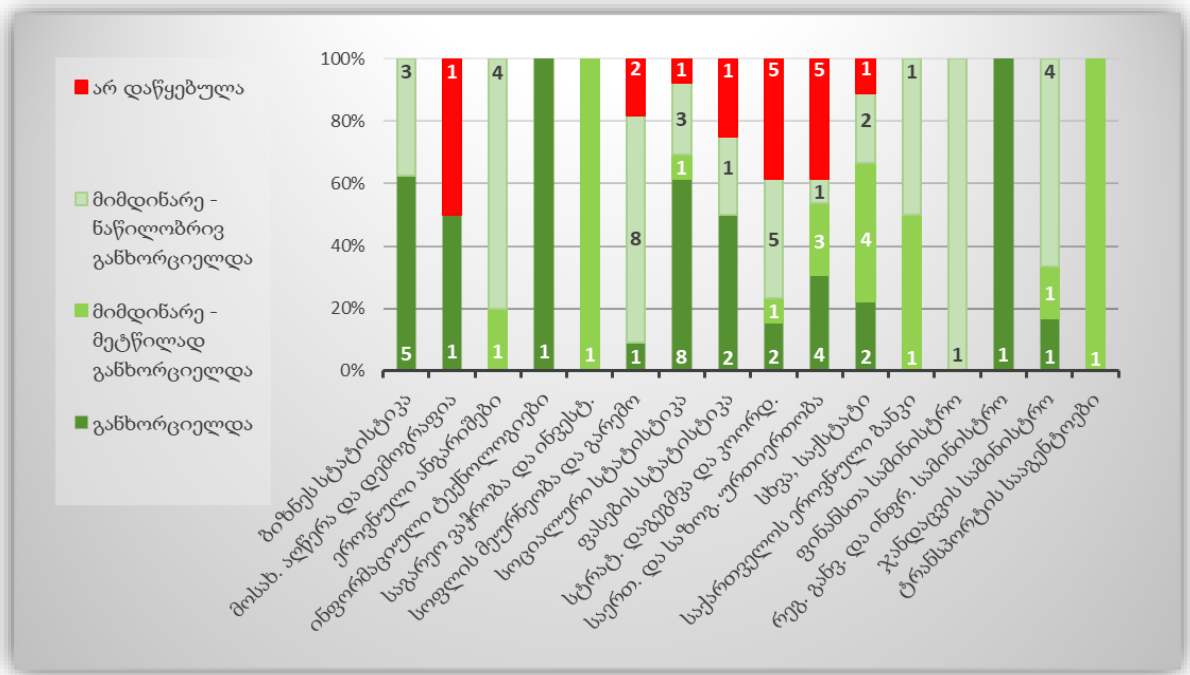
**დიაგრამა № 5.** აქტივობების პროგრესის საშუალო მაჩვენებლები უწყებების მიხედვით, შესაბამისი აქტივობების რაოდენობების ვიზუალიზაციით



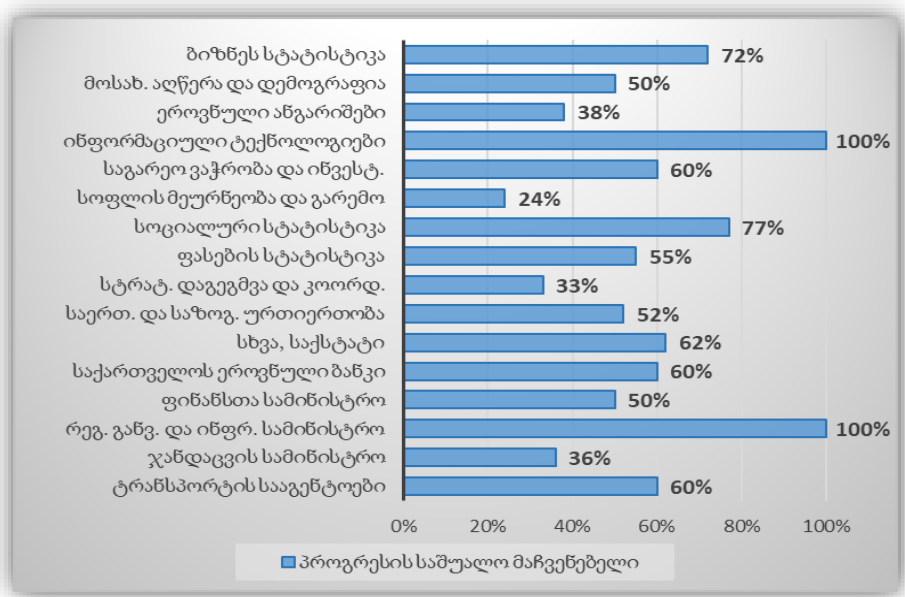


ქვემოთ მოცემულ დიაგრამებზე წარმოდგენილია აქტივობების სტატუსების განაწილება და შესაბამისად განხორციელების პროცენტული მაჩვენებლები (პროგრესი) პასუხისმგებელი უწყებებისა და საქსტატის სტრუქტურული ერთეულების მიხედვით (იხ. დიაგრამები № 6 და № 7).

**დიაგრამა № 6.** 2024-2025 წლების სამოქმედო გეგმის აქტივობების განხორციელების სტატუსები პასუხისმგებელი უწყებებისა და საქსტატის დეპარტამენტების მიხედვით



**დიაგრამა № 7.** პროგრესის საშუალო მაჩვენებლები აქტივობების განხორციელებაზე პასუხისმგებელი უწყებებისა და საქსტატის დეპარტამენტების მიხედვით



- ❖ **ბიზნეს სტატისტიკის დეპარტამენტი** – სამოქმედო გეგმის თანახმად პასუხისმგებელია 8 აქტივობაზე. დეპარტამენტის პასუხისმგებლობის ქვეშ დაგეგმილი აქტივობებიდან განხორციელებულია 5 აქტივობა, ხოლო 3 აქტივობაზე მიმდინარეობს მუშაობა (ნაწილობრივ განხორციელდა) (იხ. დიაგრამა № 6). ამ დეპარტამენტის აქტივობების პროგრესის საშუალო მაჩვენებელია **72%** (იხ. დიაგრამა № 7);
- ❖ **მოსახლეობის აღწერისა და დემოგრაფიული სტატისტიკის დეპარტამენტი** – სამოქმედო გეგმის თანახმად პასუხისმგებელია 2 აქტივობაზე, გარდა მოსახლეობისა და სასოფლო-სამეურნეო აღწერასთან დაკავშირებული აქტივობებისა, რომელიც დაჯგუფებულია საქსტატის სხვა აქტივობების ქვეშ (იხ. ბოლო პუნქტი), ვინაიდან ამ აქტივობის განხორციელებაში ჩართული იყო ასევე სოფლის მეურნეობისა და გარემოს სტატისტიკის დეპარტამენტი. მხოლოდ ამ დეპარტამენტის პასუხისმგებლობის ქვეშ არსებული აქტივობებიდან სრულად განხორციელებულია 1 აქტივობა, ხოლო მე-2 აქტივობაზე მუშაობა ჯერჯერობით არ დაწყებულა, სამუშაოების დასრულების ბოლო ვადაა 2025 წლის ბოლო კვარტალი (იხ. დიაგრამა № 6). ამ დეპარტამენტის აქტივობების პროგრესის საშუალო მაჩვენებელია **50%** (იხ. დიაგრამა № 7);
- ❖ **ეროვნული ანგარიშების დეპარტამენტი** – სამოქმედო გეგმის თანახმად პასუხისმგებელია 5 აქტივობაზე. ხუთივე აქტივობაზე მუშაობა დაწყებულია (იხ. დიაგრამა № 6). აქტივობების პროგრესის საშუალო მაჩვენებელია **38%** (იხ. დიაგრამა № 7);
- ❖ **ინფორმაციული ტექნოლოგიების დეპარტამენტი** – სამოქმედო გეგმის თანახმად მხოლოდ ამ დეპარტამენტის პასუხისმგებლობის ქვეშაა 1 აქტივობა, რომელიც განხორციელებულია სრულად (იხ. დიაგრამა № 6). თუმცა, გარდა ამისა, დეპარტამენტი ჩართულია 4 აქტივობაში, რომლებიც საქსტატის სხვა დანარჩენ აქტივობებთანაა პირობითად დაჯგუფებული. დეპარტამენტის აქტივობის პროგრესის მაჩვენებელია **100%** (იხ. დიაგრამა № 7);
- ❖ **საგარეო ვაჭრობისა და უცხოური ინვესტიციების სტატისტიკის დეპარტამენტი** – სამოქმედო გეგმის თანახმად პასუხისმგებელია 1 აქტივობაზე, რომელზეც აქტიურად მიმდინარეობს მუშაობა და პროგრესის მაჩვენებელია **60%** (იხ. დიაგრამები № 6 და № 7);
- ❖ **სოფლის მეურნეობისა და გარემოს სტატისტიკის დეპარტამენტი** – სამოქმედო გეგმის თანახმად პასუხისმგებელია 11 აქტივობაზე. მათგან ერთი აქტივობა განხორციელებულია სრულად, 8-ზე მუშაობა დაწყებულია, ხოლო 2-ზე მუშაობა ამ ეტაპზე არ დაწყებულა (სამუშაოების დასრულების ბოლო ვადაა 2025 წლის მეორე ნახევარი) (იხ. დიაგრამა № 6). აქტივობების პროგრესის საშუალო მაჩვენებელია **24%** (იხ. დიაგრამა № 7);
- ❖ **სოციალური სტატისტიკის დეპარტამენტი** – სამოქმედო გეგმის თანახმად პასუხისმგებელია 13 აქტივობაზე. მათგან 8 აქტივობა განხორციელებულია სრულად, 4 აქტივობაზე მიმდინარეობს მუშაობა, ხოლო 1 აქტივობაზე მუშაობა არ დაწყებულა, თუმცა სამუშაოების დასრულების ბოლო ვადაა 2025 წლის ბოლო კვარტალი (იხ. დიაგრამა № 6). აქტივობების პროგრესის საშუალო მაჩვენებელია **77%** (იხ. დიაგრამა № 7);

- ❖ **ფასების სტატისტიკის დეპარტამენტი** – სამოქმედო გეგმის თანახმად პასუხისმგებელია 4 აქტივობაზე. 2 აქტივობა განხორციელებულია სრულად, 1 აქტივობა შესრულდა ნაწილობრივ, ხოლო 1 აქტივობაზე მუშაობა ამ ეტაპზე არ დაწყებულა, თუმცა სამუშაოების დასრულების ბოლო ვადაა 2025 წლის ბოლო კვარტალი (იხ. დიაგრამა № 6). აქტივობების პროგრესის საშუალო მაჩვენებელია **55%** (იხ. დიაგრამა № 7);
- ❖ **სტრატეგიული დაგეგმვის და კოორდინაციის დეპარტამენტი** – სამოქმედო გეგმის თანახმად პასუხისმგებელია 13 აქტივობაზე, გარდა იმ აქტივობებისა, რომლებიც ხორციელდება სხვა სტრუქტურულ ერთეულებთან ერთად. 2 აქტივობა განხორციელებულია სრულად, 1 აქტივობა – მეტწილად, ხოლო 5 აქტივობა – ნაწილობრივ, 5 აქტივობაზე ჯერჯერობით არ დაწყებულა მუშაობა (იხ. დიაგრამა № 6). აქტივობების პროგრესის საშუალო მაჩვენებელია **33%** (იხ. დიაგრამა № 7);
- ❖ **საერთაშორისო და საზოგადოებასთან ურთიერთობების დეპარტამენტი** – სამოქმედო გეგმის თანახმად პასუხისმგებელია 13 აქტივობაზე, გარდა იმ აქტივობებისა, რომლებიც ხორციელდება სხვა სტრუქტურულ ერთეულებთან ერთად. 4 აქტივობა განხორციელებულია სრულად, 3 აქტივობა – მეტწილად, ხოლო 1 აქტივობა – ნაწილობრივ, 5 აქტივობაზე ჯერჯერობით არ დაწყებულა მუშაობა (იხ. დიაგრამა № 6). აქტივობების პროგრესის საშუალო მაჩვენებელია **52%** (იხ. დიაგრამა № 7);
- ❖ **„სხვა, საქსტატი“** კატეგორიის ქვეშ პირობითად თავმოყრილია აქტივობები, რომელთა შესრულებაზე პასუხისმგებელია ორი ან მეტი სტრუქტურული ერთეული. ასეთია 9 აქტივობა. მათგან 2 აქტივობაზე მუშაობა დასრულებულია, მიმდინარე სტატუსითაა 6 აქტივობა, ხოლო 1 აქტივობაზე ჯერჯერობით მუშაობა არ დაწყებულა. აქტივობების პროგრესის საშუალო მაჩვენებელია **62%** (იხ. დიაგრამები № 6 და № 7);
- ❖ **საქართველოს ეროვნული ბანკი** – სამოქმედო გეგმის თანახმად პასუხისმგებელია 2 აქტივობაზე. ორივე აქტივობაზე მიმდინარეობს მუშაობა (იხ. დიაგრამა № 6). აქტივობების პროგრესის საშუალო მაჩვენებელია **60%** (იხ. დიაგრამა № 7);
- ❖ **საქართველოს ფინანსთა სამინისტრო** – სამოქმედო გეგმის თანახმად პასუხისმგებელია 1 აქტივობაზე, რომელზეც მიმდინარეობს მუშაობა (იხ. დიაგრამა № 6). აქტივობის პროგრესის მაჩვენებელია **50%** (იხ. დიაგრამა № 7);
- ❖ **საქართველოს რეგიონული განვითარებისა და ინფრასტრუქტურის სამინისტრო (MRDI)** – სამოქმედო გეგმის თანახმად პასუხისმგებელია 1 აქტივობაზე, რომელზეც მუშაობა მიმდინარეობდა საქსტატთან თანამშრომლობით და დასრულდა საანგარიშო წლის განმავლობაში (იხ. დიაგრამა № 6). შესაბამისად, აქტივობის განხორციელების პროცენტული მაჩვენებელია **100%** (იხ. დიაგრამა № 7);
- ❖ **საქართველოს ოკუპირებული ტერიტორიებიდან დევნილთა, შრომის, ჯანმრთელობისა და სოციალური დაცვის სამინისტრო** – სამოქმედო გეგმის თანახმად პასუხისმგებელია 6 აქტივობაზე. მათგან 1 აქტივობა განხორციელდა სრულად, ხოლო დანარჩენ 5 აქტივობაზე მიმდინარეობს მუშაობა (იხ. დიაგრამა № 6). ამ აქტივობების განხორციელების პროცენტული საშუალო მაჩვენებელია **36%** (იხ. დიაგრამა № 7);

- ❖ ტრანსპორტის სააგენტოები<sup>4</sup> – 1 აქტივობაა მათი პასუხისმგებლობის ქვეშ (იხ. დიაგრამა № 6). იგი ხორციელდება საქსტატის ბიზნეს სტატისტიკის დეპარტამენტთან თანამშრომლობით. საანგარიშო წლის დასასრულს პროგრესის მაჩვენებელი შეადგინა **60%** (იხ. დიაგრამა № 7).

---

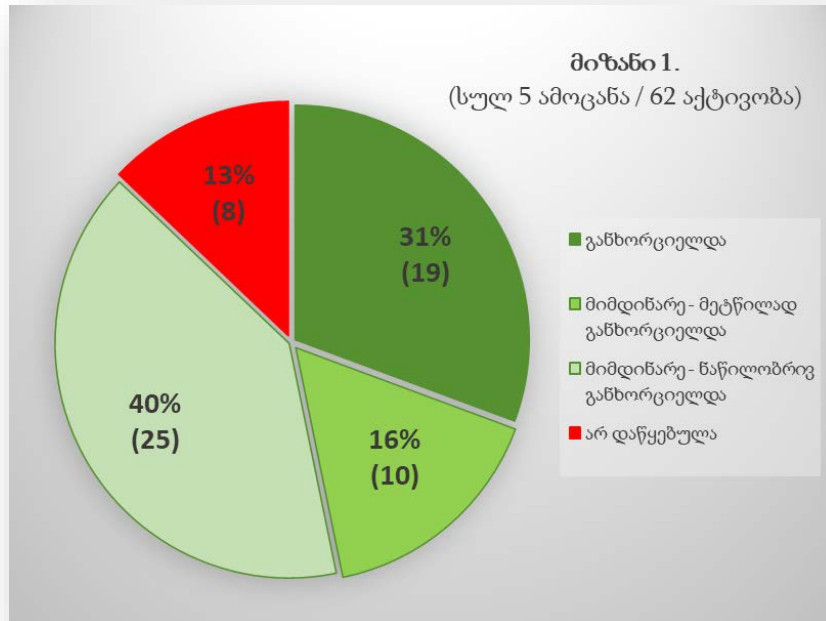
<sup>4</sup> ესენია: სსიპ სამოქალაქო ავიაციის სააგენტო, სსიპ საზღვაო ტრანსპორტის სააგენტო, შპს საქართველოს აეროპორტების გაერთიანება.

### 3.1. სტრატეგიული მიზანი 1. მომხმარებელზე ორიენტირებული მაღალი ხარისხის სტატისტიკის წარმოება მტკიცებულებებზე დაფუძნებული გადაწყვეტილებების მისაღებად

ეროვნულ და რეგიონულ დონეზე მაღალი ხარისხის სტატისტიკის წარმოების მიზნით (მუნიციპალური და დარგობრივი სტატისტიკის ჩათვლით), საქსტატისა და საქართველოს სტატისტიკის ეროვნული სისტემის სხვა წევრების მიზანია მომხმარებელთა საჭიროებებზე ორიენტაცია. შესაბამისად, საქსტატი და სისტემის სხვა წევრები მუდმივ რეჟიმში მუშაობენ შესაძლებლობების გაძლიერებაზე სტატისტიკაზე გაზრდილი მოთხოვნისა და მომხმარებლების მრავალმხრივი საჭიროებების დასაკმაყოფილებლად, ეროვნული და პოლიტიკის პროგრამების შემუშავებით, საერთაშორისო სტანდარტებისა და კრიტერიუმების დაცვით. სწორედ ამიტომ 2024-2027 წლების ოფიციალური სტატისტიკის ეროვნული სისტემის განვითარების სტრატეგიის ერთ-ერთი მიზანია საქსტატისა და სტატისტიკის სისტემის სხვა წევრების ერთობლივი ძალისხმევით უპასუხონ მომხმარებლის საჭიროებებს და მხარი დაუჭირონ მტკიცებულებებზე დაფუძნებული გადაწყვეტილებების მიღებას, მონაცემთა მფლობელებთან და საერთაშორისო სტატისტიკურ საზოგადოებასთან თანამშრომლობით.

ამ სტრატეგიულ მიზანს ორი მიმართულება აქვს: მოთხოვნადი მაღალი ხარისხის სტატისტიკის წარმოება და ოფიციალური სტატისტიკის მომხმარებლის საჭიროებებზე მორგების უზრუნველყოფა. პირველი მიმართულება გულისხმობს მათ შორის საქსტატის მიერ გაანგარიშებული მდგრადი განვითარების მიზნების ყველა შესაბამისი მაჩვენებლის ხელმისაწვდომობას და მონაცემების განახლებას. ვინაიდან სტრატეგია მომხმარებელზე ორიენტირებულ მიდგომას იზიარებს, სტატისტიკური ინფორმაციის მომხმარებლების კმაყოფილების დონე კიდევ ერთი მაჩვენებელია აღნიშნული მიზნის მიღწევის შედეგების გასაზომად. ამ მიზნის მისაღწევად და საჭიროებების გამოსავლენად მომხმარებელთა კმაყოფილების კვლევა წარმოადგენს ერთ-ერთ უმნიშვნელოვანეს ინსტრუმენტს. მასზე დაყრდნობით ხდება სუსტი მხარეების გამოვლენა და ახალი გამოწვევების იდენტიფიცირება, რის საფუძველზეც უკვე ხდება კონკრეტული აქტივობების დასახვა სტატისტიკურ პროცესებში ხარისხის გაუმჯობესების მიზნით. ამჟამად მომხმარებელთა კმაყოფილების გამოკვლევას თავად საქსტატი ატარებს, თუმცა, სტრატეგიის პერიოდში მიკერძოებულობის თავიდან აცილების მიზნით, დაგეგმილია მსგავსი გამოკვლევის ჩატარება გარე დამოუკიდებელი კონსულტანტის ან ორგანიზაციის მიერ. ამ მიზნის ქვეშ თავმოყრილი ამოცანების შესაბამისი აქტივობების განხორციელების დონე წარმოდგენილია სტატუსანგარიშში მოცემული აქტივობების სტატუსების საფუძველზე (იხ. დიაგრამა № 8).

**დიაგრამა № 8.** 2024-2025 წლების სამოქმედო გეგმის I მიზნის აქტივობების პროცენტული/რაოდენობრივი განაწილება მათი სტატუსების მიხედვით



ქვემოთ მოცემულია დეტალური ინფორმაცია პირველი მიზნის ქვეშ ჩამოყალიბებული ხუთი ძირითადი ამოცანის შესახებ.

➤ **ამოცანა 1.1: „ოფიციალური სტატისტიკის წარმოება მტკიცებულებებზე დაფუძნებული გადაწყვეტილებების მიღებისა და ევროკავშირში ინტეგრაციის ხელშეწყობისთვის“**

მაღალი ხარისხის სტატისტიკა უზრუნველყოფს ინფორმირებული გადაწყვეტილებების მიღებას ხელისუფლების ყველა დონეზე, კერძო სექტორსა და სამოქალაქო საზოგადოებაში. ევროკავშირში ინტეგრაციის გზაზე პროგრესი წარმოშობს დამატებით მოთხოვნებს, მაღალი ხარისხის სტატისტიკის წარმოების მიზნით, მიმდინარე და დაგეგმილი რეფორმების მხარდასაჭერად. ევროკავშირი ყურადღებას ამახვილებს მონაცემთა ხარისხსა და შესადარისობაზე როგორც პოლიტიკის, რეგულაციებისა და სტანდარტების ჰარმონიზაციისთვის აუცილებელ კომპონენტებზე. მომხმარებლების საჭიროებებისა და მაღალი ხარისხის სტატისტიკაზე მოთხოვნის გათვალისწინებით, საქსტატი და სტატისტიკის ეროვნულ სისტემაში შემავალი სხვა მწარმოებლები მიზნად ისახავენ ოფიციალური სტატისტიკის გაფართოებას, ახალი მაჩვენებლების წარმოებას და არსებული მაჩვენებლების დისაგრეგირებას (რეგიონების, სქესის მიხედვით და ა.შ.).

ამ ამოცანის განხორციელების ერთი ინდიკატორია განსაზღვრული:

**ინდიკატორი 1.1.1. EU NUTS კლასიფიკაციის მიხედვით გაანგარიშებული ინდიკატორების რაოდენობა:**

საბაზისო მაჩვენებელი: 0;

**სამიზნე მაჩვენებელი:**

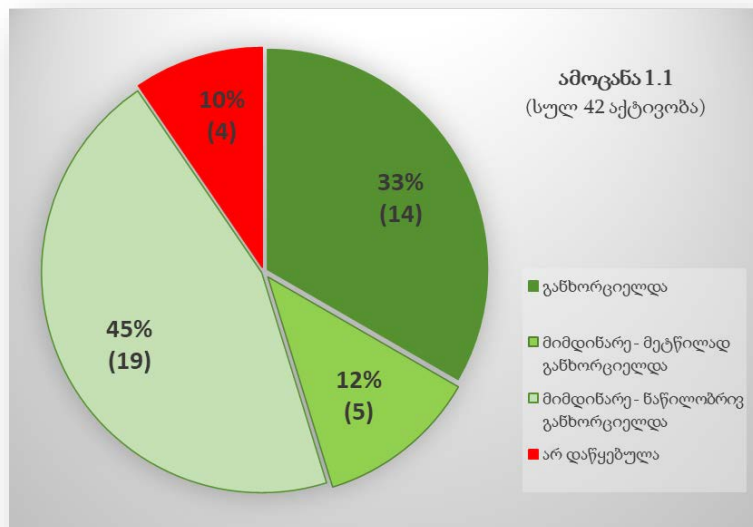
**შუალედური: 10;**

**საბოლოო: 30.**

საერთაშორისო სტანდარტებთან შესაბამისობის უზრუნველსაყოფად სტრატეგიის მოქმედების პერიოდში დაგეგმილია ახალი კლასიფიკაციებისა და მეთოდოლოგიების დანერგვა, რომელთა შორისაა, ევროსტატის ტერიტორიული ერთეულების ნომენკლატურა სტატისტიკისათვის (EU NUTS). ამ ნომენკლატურის დანერგვის მიზნით ტექნიკური დახმარება უზრუნველყოფილია ევროკავშირის დაფინანსებული საჯარო სამსახურების დამმობილების 2024-2026 წლების პროექტის (Twinning) ფარგლებში (პროექტის ქვეკომპონენტია). ამ საკითხთან დაკავშირებით პირველი ოთხდღიანი მისია საქსტატს ეწვევა 2025 წლის იანვარში. დაგეგმილია ნომენკლატურის დანერგვის მიზნით არსებული სიტუაციის შესწავლა, ამ ეტაპზე მიღწეული პროგრესის განხილვა ევროსტატის რეგიონული სტატისტიკის NUTS კლასიფიკაციის საქართველოში ეტაპობრივი დანერგვისთვის ჰარმონიზაციის გეგმის განხორციელების მიმართულებით და რეგიონული დაყოფის წინასწარი სცენარების შეჯერება ძირითადი კრიტერიუმების გათვალისწინებით. მოსამზადებელი სამუშაოებიდან, ჰარმონიზაციის გეგმის განხორციელების ჭრილში, 2024 წლის 31 დეკემბრის მდგომარებით, ჯამში 9 ვალდებულებიდან: 5 – შესრულდა სრულად; 4 – შესრულდა ნაწილობრივ. ამავდროულად, უკვე დაწყებულია სამუშაოები 2025 წლის – სამი (5), 2026 წლის – ოთხი (3) და 2027 წლის სამი (3, რომელთაგან 1 შესრულდა სრულად) ვალდებულებების შესასრულებლად.

უფრო დეტალური ინფორმაცია ამ ამოცანის ფარგლებში შესრულებული აქტივობების შესახებ მოცემულია სტატუსანგარიშში. ყოველივე ზემოაღნიშნულის გათვალისწინებით:

- ✓ ამოცანა 1.1 შედეგის ინდიკატორის მაჩვენებელი ამ ეტაპზე უცვლელია. დასახული ამოცანის ფარგლებში განხორციელებული აქტივობების მიხედვით პროგრესის მაჩვენებელმა 55% შეადგინა.





➤ **ამოცანა 1.2 „ადმინისტრაციული და მონაცემთა ალტერნატიული წყაროების დივერსიფიკაცია და გაფართოება“**

ოფიციალური სტატისტიკის სანდოობის განმსაზღვრელი ერთ-ერთი მნიშვნელოვანი კრიტერიუმი ადმინისტრაციული მონაცემების ხელმისაწვდომობა და მათი ხარისხია. საგულისხმოა, რომ ადმინისტრაციულ მონაცემთა წყაროების გაფართოება ახალი მაჩვენებლების წარმოების საშუალებას იძლევა; იხსნება დამატებითი ძვირადღირებული გამოკვლევების ჩატარების საჭიროება და მცირდება რესპონდენტთა დატვირთვაც. აღნიშნული ამოცანის ფარგლებში ერთ-ერთ მნიშვნელოვან აქტივობას, საქართველოში ადმინისტრაციულ მონაცემებზე დაყრდნობით, მოსახლეობის რეგისტრის შექმნა წარმოადგენს. ამ რეგისტრზე მუშაობა დაწყებულია ევროკავშირის დაფინანსებული საჯარო სამსახურების დამოზღოვების 2024-2026 წლების პროექტის (Twinning) ფარგლებში (პროექტის ერთ-ერთი კომპონენტი). 2024 წელს ჩატარდა ექსპერტების პირველი მისია მოსახლეობის რეგისტრის დანერგვის საკითხებზე, რომლის განმავლობაში განხილული იყო არსებული სიტუაცია, შეფასდა მოსახლეობის რეგისტრის დანერგვის მიზნით შესაძლო ადმინისტრაციული წყაროები, ძირითადი გამოწვევები, მომზადდა 2025 წლის სამოქმედო გეგმა. გარდა ამისა, სტატისტიკური ბიზნეს რეგისტრის შემდგომი გაუმჯობესება და სხვა რეგისტრების შექმნა და წარმოება, არა მხოლოდ ხელს უწყობს ადმინისტრაციული მონაცემების ხელმისაწვდომობისა და ხარისხის ზრდას, არამედ ქმნის მონაცემთა ეროვნულ ეკოსისტემას. ადმინისტრაციული მონაცემებისა და რეგისტრების განვითარება სტატისტიკის ეროვნული ინფრასტრუქტურის განუყოფელი ნაწილია, როგორც მაღალი ხარისხის სტატისტიკური ინფორმაციის წყარო და შერჩევის ჩარჩო – მიმდინარე სტატისტიკური გამოკვლევების ჩატარებისას. Twinning-ის პროექტის ერთ-ერთი კომპონენტია ასევე „სახელმწიფო უწყებების პოტენციალის გაუმჯობესება ოფიციალური სტატისტიკის წარმოებისა და გამოყენების მიმართულებით“, რომლის ქვეკომპონენტია „ოფიციალური სტატისტიკის წარმოებისთვის ადმინისტრაციული მონაცემების გამოყენების გაზრდა“. საანგარიშო პერიოდის განმავლობაში ამ პროექტის ფარგლებში ჩატარდა საქსტატში უკვე გამოყენებადი ადმინისტრაციული წყაროების ინვენტარიზაცია და გაიმართა პირველი სემინარი მოსახლეობის რეგისტრის დანერგვის საკითხებზე მომუშავე უწყებათაშორისი სამუშაო ჯგუფის ჩართულობით.

ამ ამოცანის განხორციელების ერთი ინდიკატორია განსაზღვრული:

**ინდიკატორი 1.2.1. ოფიციალური სტატისტიკის წარმოების პროცესში გამოყენებული ადმინისტრაციული წყაროების წილი:**

**საბაზისო მაჩვენებელი: 36%;**

**სამიზნე მაჩვენებელი:**

**შუალედური: 38%;**

**საბოლოო: 40%.**

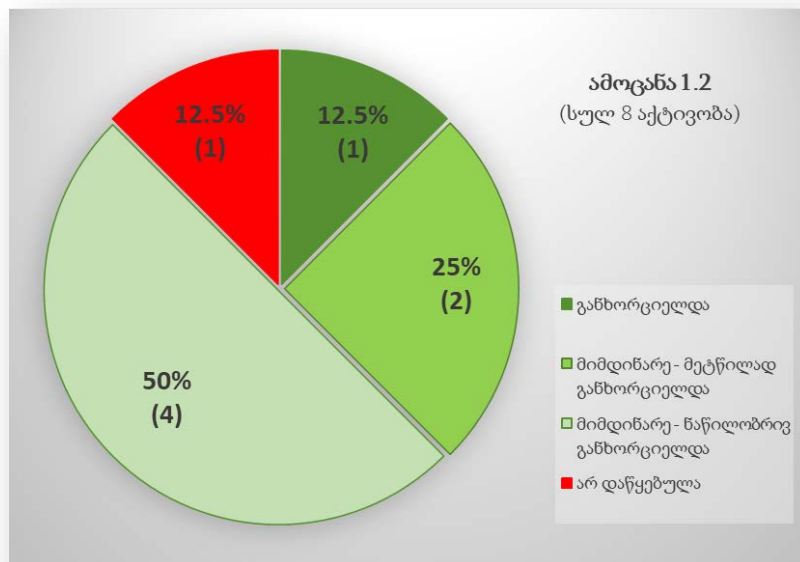
ადმინისტრაციული და ალტერნატიული მონაცემების გაზრდილი გამოყენების ერთ-ერთი მომოდრავებელი მიზეზი არის არა მხოლოდ დროისა და რესურსების ეფექტიანობის ზრდა, არამედ რესპონდენტებზე დატვირთვის მნიშვნელოვნად შემსუბუქება. სტრატეგიული პერიოდის განმავლობაში დაგეგმილია კომპლექსური ღონისძიებები რესპონდენტებზე დატვირთვის შემცირების უზრუნველსაყოფად, ადმინისტრაციული მონაცემებისა და



რეგისტრების განვითარება. მიმდინარე სამოქმედო გეგმის ფარგლებში დაგეგმილია ტრავმების რეესტრის, რეინტეგრაციის (ქვეყანაში დაბრუნებული ემიგრანტების) მონაცემთა ბაზის, სოციალური რეესტრის (რომელიც გააერთიანებს რამდენიმე მონაცემთა ბაზას), შეზღუდული შესაძლებლობის მქონე პირთა შესახებ მონაცემთა ბაზის შექმნა, ელექტრონული სამედიცინო ჩანაწერების გაუმჯობესება და სხვ. ამ მიმართულებით პოზიტიური მაგალითია: ადმინისტრაციულ მონაცემებზე დაყრდნობით 2024 წელს დაიწყო ავიაკაში არსებული ინფრასტრუქტურის შესახებ დამატებითი სტატისტიკის წარმოება.

უფრო დეტალური ინფორმაცია შესრულებული აქტივობების შესახებ მოცემულია სტატუსანგარიშში. ყოველივე ზემოაღნიშნულის გათვალისწინებით:

- ✓ ამოცანა 1.2-ის შედეგის ინდიკატორი ამ ეტაპზე უცვლელია საბაზო მაჩვენებელთან შედარებით. აქტივობების განხორციელების დონის საფუძველზე პროგრესის საშუალო მაჩვენებელი შეადგინა 38%.



- ამოცანა 1.3 „მონაცემთა წარმოების პროცესების მოდერნიზაცია და ავტომატიზაცია მონაცემთა დროული, ზუსტი და ეფექტური დამუშავების უზრუნველსაყოფად“

საქსტატს საერთაშორისო თანამშრომლობისა და საუკეთესო პრაქტიკის გაზიარების მდიდარი გამოცდილება დაუგროვდა, ოფიციალური სტატისტიკის წარმოების თანამედროვე მეთოდებისა და სტატისტიკური პროდუქტების მოდერნიზაციის კუთხით. საქსტატი წარმატებით იყენებს მონაცემთა შეგროვების თანამედროვე მეთოდებს და გეგმავს განაგრძოს განვითარება ამ მიმართულებით. გრძელდება მუშაობა მონაცემთა წარმოების სისტემების განვითარების მიმართულებით, მონაცემთა დამუშავების პროცესების ავტომატიზაციის დონის ამაღლებისა და ხელით მუშაობის შემცირების მხრივ.

მოცემული სტრატეგიული ამოცანის ერთ-ერთ მნიშვნელოვან აქტივობას წარმოადგენს პროცესებზე ორიენტირებული ორგანიზაციული სტრუქტურისკენ სვლა და საქსტატში სტატისტიკური ბიზნეს პროცესის ზოგადი მოდელის – GSBPM-ის დანერგვა. 2024-2026 წლებისთვის ევროკავშირის მიერ დაფინანსებული საჯარო სამსახურების დამშობილების

პროექტი (Twinning) მოიცავს საქსტატის GSBPM-ზე გადასვლის მხარდაჭერის კომპონენტსაც. პროცესი ითვალისწინებს ევროკავშირის წევრი ქვეყნების წარმატებულ მაგალითებზე სტატისტიკის სამსახურებთან მჭიდრო თანამშრომლობას, GSBPM-ისა და GAMS0-ს წარმატებით დანერგვის გამოცდილების გაზიარების ჩათვლით. სტატისტიკური ორგანიზაციების საქმიანობის ზოგადი მოდელი – GAMS0 ხელს უწყობს GSBPM-ის აქტივობების არეალის გაფართოებას, განსაკუთრებით კორპორაციული მხარდაჭერის ნაწილში (მაგალითად, საინფორმაციო ტექნოლოგიები, ადამიანური რესურსების მართვა). ამ მიმართულებით დაწყებული მუშაობა 2024 წლის ივლისში, როდესაც პირველი სამუშაო ვიზიტით საქსტატს ეწვივნენ ფინეთის სტატისტიკის სამსახურის გენერალური დირექტორის მოადგილე მარი ილა-იარკო და ტვინინგის პროექტის შესაბამისი კომპონენტის ლიდერი კატრი კაია. ორდღიანი მისიის მიზანს წარმოადგენდა საქსტატში არსებული მდგომარეობის გაცნობა, პროექტის ერთ-ერთი კომპონენტის (სტანდარტებისა და კლასიფიკატორების მეთოდოლოგიური შესაბამისობის უზრუნველყოფა) განხორციელებისთვის მოსამზადებელი სამუშაოების ჩატარება და სამომავლო გეგმების დასახვა. მომდევნო მისიებით იმავე საკითხზე ექსპერტები საქსტატს ეწვივნენ ასევე 2024 წლის ოქტომბერში, ნოემბერსა და დეკემბერში. ამავე პროექტის ფარგლებში დაიწყო მუშაობა ასევე თვითშეფასების კვლევების დანერგვის მიზნით, რომლებიც ეფუძნება ევროპის სტატისტიკური სისტემის გამოკვლევების ხარისხის სისტემური თვითშეფასების ზოგად კითხვარს (DESAP).

ამ ამოცანის განხორციელების ორი ინდიკატორია განსაზღვრული:

**ინდიკატორი 1.3.1. წლიური სტატისტიკის გავრცელების საშუალო დრო:**

საბაზისო მაჩვენებელი: 294 დღე;

სამიზნე მაჩვენებელი:

შუალედური: 289 დღე;

საბოლოო: 284 დღე.

**ინდიკატორი 1.3.2. კვარტალური სტატისტიკის გავრცელების საშუალო დრო:**

საბაზისო მაჩვენებელი: 52 დღე;

სამიზნე მაჩვენებელი:

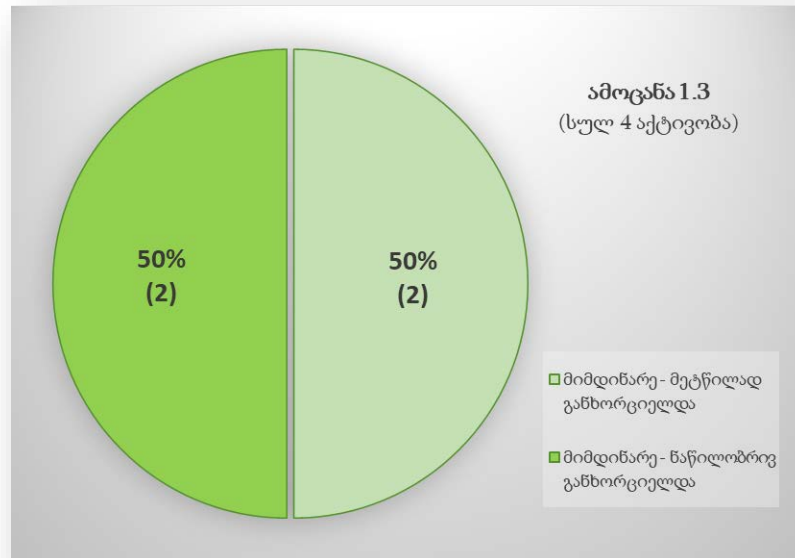
შუალედური: 47 დღე;

საბოლოო: 42 დღე.

პროცესებზე ორიენტირებულ ორგანიზაციულ სტრუქტურაზე გადასვლა განაპირობებს ეფექტიანობის ზრდას და ოფიციალური სტატისტიკის უფრო დაჩქარებულ წარმოებას, მომხმარებლის საჭიროებების დროულად დაკმაყოფილების მიზნით. საანგარიშო პერიოდის განმავლობაში გატარებული აქტივობების ხარჯზე რამდენიმე სტატისტიკური გამოკვლევის პროცესის ოპტიმიზაცია განხორციელდა, რაც შესაბამისად აისახა ამოცანის შედეგის ინდიკატორის გაუმჯობესებულ მაჩვენებელში.

დეტალური ინფორმაცია შესრულებული აქტივობების შესახებ იხილეთ სტატუსანგარიშში. ყველივე ზემოაღნიშნულის გათვალისწინებით:

- ✓ ამოცანა 1.3-ის შედეგის ინდიკატორებიდან ორივეს შუალედური მაჩვენებელი მიღწეულია: პირველი ინდიკატორის მიმდინარე მაჩვენებელია 287 დღე, ხოლო მეორე ინდიკატორის – 43 დღე. აქტივობების განხორციელების დონის საფუძველზე პროგრესის საშუალო მაჩვენებელმა შეადგინა 48%.



- ამოცანა 1.4 „ინფორმაციული ტექნოლოგიების ინფრასტრუქტურის მოდერნიზაცია და მონაცემთა საიმედო დაცვის უზრუნველყოფა“

ამ ამოცანის განხორციელების ერთი ინდიკატორია განსაზღვრული:

**ინდიკატორი 1.4.1. საქსტატის ინფორმაციული უსაფრთხოების მართვის სისტემის (ISMS) ISO/IEC 27001 სტანდარტთან შესაბამისობა:**

**საბაზისო მაჩვენებელი:** არ შეესაბამება სტანდარტს ISO/IEC 27001;

**სამიზნე მაჩვენებელი:**

**შუალედური:** არ შეესაბამება სტანდარტს ISO/IEC 27001;

**საბოლოო:** შეესაბამება ISO/IEC 27001 სტანდარტს.

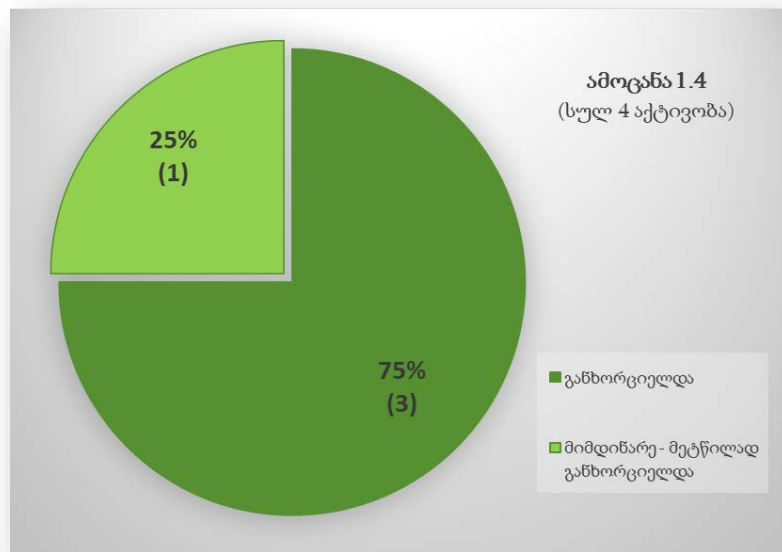
2024-2027 წლების სტატისტიკის სისტემის განვითარების სტრატეგიის ამბიციური მიზნების მისაღწევად, სწრაფი ტექნოლოგიური წინსვლის გათვალისწინებით, მონაცემთა მომხმარებლისა და მფლობელის ნდობის შესანარჩუნებლად, საქსტატი გეგმავს თავისი ინფორმაციული ტექნოლოგიების ინფრასტრუქტურის მოდერნიზებას და მონაცემთა უსაფრთხოების შემდგომ გაძლიერებას. დაგეგმილი ღონისძიებები ხელს შეუწყობს მონაცემთა მოქნილ, გამჭვირვალე და უსაფრთხო მართვას.

სხვა დაგეგმილი აქტივობები მოიცავს მოძველებული MySQL მონაცემთა ბაზების შეცვლას, რეგისტრების განახლებას და მოდერნიზაციას, სტატისტიკური ბიზნეს რეგისტრის

ჩათვლით, და ახალი ონლაინ კითხვარების შემუშავებას მონაცემთა შეგროვების მეთოდების გაუმჯობესების მიზნით.

დეტალური ინფორმაცია შესრულებული აქტივობების შესახებ იხილეთ სტატუსანგარიშში.

- ✓ ამოცანის 1.4 შედეგის მაჩვენებელი ამ ეტაპზე უცვლელია. ინდიკატორის შესაფასებლად დაგეგმილია საინფორმაციო სისტემის (IT) აუდიტის ჩატარება დამოუკიდებელი, შესაბამისი კვალიფიკაციის მქონე კომპანიის მიერ. აუდიტის პროცესში კომპანია შეაფასებს საქსტატის ინფორმაციული უსაფრთხოების მართვის სისტემის შესაბამისობას ISO/IEC 27001 სტანდარტთან. სამოქმედო გეგმაში შესაბამისი აქტივობების განხორციელების დონის საფუძველზე პროგრესის საშუალო მაჩვენებელმა შეადგინა 95%.



➤ ამოცანა 1.5 „მოქნილი და თანამედროვე სამუშაო გარემოს შექმნა“

2024-2027 წლების ოფიციალური სტატისტიკის ეროვნული სისტემის განვითარების სტრატეგიით გათვალისწინებული ამბიციური გეგმის შესრულება, მოსახლეობის და სასოფლო-სამეურნეო აღწერის ჩათვლით, შეუძლებელი იქნებოდა ასევე ადეკვატური ადამიანური რესურსების გარეშე.

შეზღუდული ადამიანური რესურსები და განსაკუთრებით ახალგაზრდა კადრების მაღალი დენადობა კვლავ რჩება საქსტატისა და სტატისტიკის ეროვნული სისტემის სხვა წევრებისთვის ერთ-ერთ მთავარ გამოწვევად.

ამ ამოცანის განხორციელების ერთი ინდიკატორია განსაზღვრული:

ინდიკატორი 1.5.1. თანამშრომლების დენადობის დონე:

საბაზისო მაჩვენებელი: 7%;

სამიზნე მაჩვენებელი:

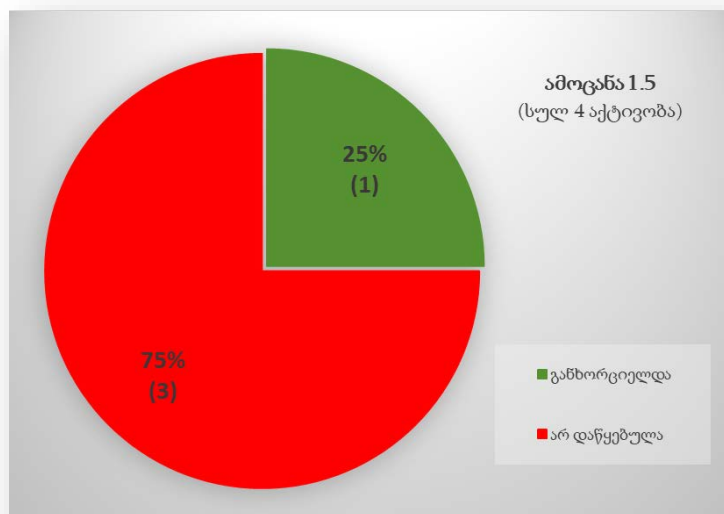
**შუალედური: 6%;**

**საბოლოო: 5%.**

შეზღუდული ადამიანური რესურსები და შრომის ანაზღაურების არასაკმარისი დონე მოხსენიებულია ბოლო გლობალურ (სტრატეგიულ) შეფასებაშიც. ამ მიმართულებით საქართველოს მთავრობა თანამშრომლობს საქსტატთან ფინანსური რესურსების მობილიზების მიზნით, ევროკავშირში ინტერგაციის გზაზე მოსამზადებელი სამუშაოების სათანადოდ შესრულებისა და, განსაკუთრებით, დამატებით მონაცემებზე გაზრდილ მოთხოვნასთან დაკავშირებით. შედეგად საქსტატმა უზრუნველყო თანამშრომელთა ანაზღაურების ეტაპობრივი მატება ბოლო სამი წლის განმავლობაში. სახელფასო განაკვეთის ზრდა მოხდა საანგარიშო პერიოდშიც. ამასთან, საქსტატი განიხილავს ჰიბრიდულ სამუშაო განრიგზე უფრო გაფართოებულ გადასვლას, რათა თანამშრომლებისთვის უზრუნველყოს მეტად მოქნილი სამუშაო გარემო, შეუმციროს მათ მგზავრობაზე დახარჯული დრო და ხარჯები. ეს მიდგომა პილოტირებული იქნა ინფორმაციული ტექნოლოგიების დეპარტამენტში და ის სასარგებლო აღმოჩნდა სამუშაო პირობების გააუმჯობესების თვალსაზრისით. საანგარიშო პერიოდში ჰიბრიდული სამუშაო გრაფიკი ნაწილობრივ დაინერგა თანამშრომელთა სამუშაოს სპეციფიკისა და საჭიროებების გათვალისწინებით და ამ ეტაპზე თანამშრომლების დაახ. 10%-ს მოიცავს (ინფორმაციული ტექნოლოგიების დეპარტამენტში დასაქმებულთა ჩათვლით).

გარდა ზემოთ აღნიშნულისა, საქსტატის თანამშრომლებისთვის პროფესიული განვითარების შესაძლებლობების უზრუნველსაყოფად, შემუშავდება თანამშრომლების პროფესიული განვითარების გეგმა და განხორციელდება სატრენინგო პროგრამები, საქსტატის თანამშრომლების კვალიფიკაციის ამაღლების მიზნით. ეფექტური შიდა კომუნიკაციისთვის შეიქმნება ინტრანეტი.

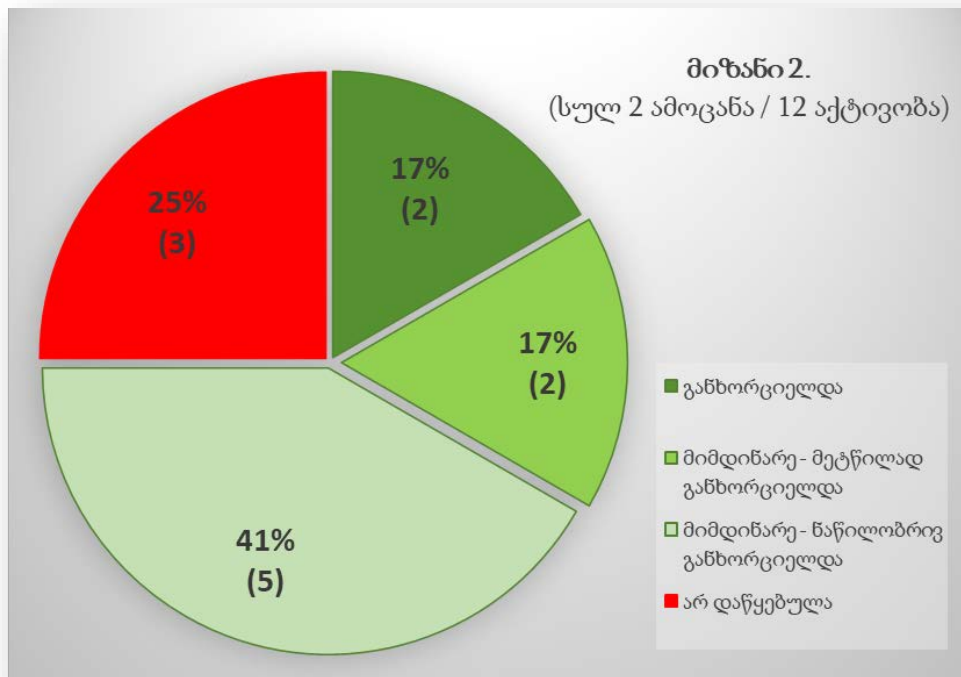
- ✓ **ამოცანა 1.5-ის შედეგის ინდიკატორის სამიზნე მაჩვენებელი მიღწეულია და საანგარიშო წელს 3% შეადგინა.** მომდევნო 3 წლის გეგმა მისი სამიზნე მაჩვენებლის ფარგლებში შენარჩუნება. აქტივობების განხორციელების დონის საფუძველზე პროგრესის საშუალო მაჩვენებელმა შეადგინა 25%.



### 3.2. სტრატეგიული მიზანი 2. ნდობისა და თანამშრომლობის გაძლიერება მონაცემთა ხელმისაწვდომობის გაუმჯობესებისა და მონაცემთა მართვის ეფექტური სისტემის ჩამოყალიბების მიზნით

ნდობასა და ურთიერთსასარგებლო ურთიერთობებზე პარტნიორობის ჩამოყალიბება მონაცემთა საფუძველზე ორიენტირებული თანამშრომლობის მამოძრავებელია, რაც ხელს უწყობს მონაცემთა მართვის ეფექტური და გამჭვირვალე სისტემის განვითარებას. „ოფიციალური სტატისტიკის შესახებ“ საქართველოს კანონში ასახული ოფიციალური სტატისტიკის ფუნდამენტური პრინციპები, როგორცაა, მაგალითად, პროფესიული დამოუკიდებლობა, საქსტატს სტატისტიკის ეროვნული სისტემის ყველა წევრისთვის ხარისხის სტანდარტული ჩარჩოს განსაზღვრის საშუალებას აძლევს. ეს, თავის მხრივ, უზრუნველყოფს მონაცემთა მწარმოებლებსა და მომხმარებლებს შორის ურთიერთნდობის ამაღლებასა და მონაცემთა ერთიანი ეკოსისტემის გაზიარებას, რომლის ფარგლებშიც ყველასთვის ხელმისაწვდომი იქნება ზუსტი და სანდო მონაცემები. მოცემული სტრატეგიული მიზანი მიმართული იქნება სტატისტიკის ეროვნული სისტემის ფარგლებში და, ასევე, საერთაშორისო პარტნიორობთან, კერძოდ, ევროკავშირის სტატისტიკურ თანამეგობრობასთან დიალოგის გააქტიურებაზე. ამ მიზნის ქვეშ თავმოყრილი ამოცანების შესაბამისი აქტივობების განხორციელების დონე წარმოდგენილია სტატუსანგარიშში მოცემული აქტივობების სტატუსების საფუძველზე (იხ. დიაგრამა № 9).

**დიაგრამა № 9.** 2024-2025 წლების სამოქმედო გეგმის II მიზნის აქტივობების პროცენტული/რაოდენობრივი განაწილება მათი სტატუსების მიხედვით





ქვემოთ მოცემულია დეტალური ინფორმაცია მეორე მიზნის ქვეშ ჩამოყალიბებული ორი ძირითადი ამოცანის შესახებ.

➤ **ამოცანა 2.1 „ოფიციალური სტატისტიკის წარმოების პროცესში საქსტატის როლის გაძლიერება კოორდინაციისა და მონაცემთა მართვის მიმართულებით“**

2023 წელს მიღებული „ოფიციალური სტატისტიკის შესახებ“ საქართველოს ახალი კანონი სრულ შესაბამისობაშია ოფიციალური სტატისტიკის შესახებ მოდელურ კანონთან და ევროპის სტატისტიკის პრაქტიკის კოდექსთან. კანონი საქსტატს ოფიციალური სტატისტიკის მთავარ მწარმოებლად აღიარებს და ხაზს უსვამს მის როლსა და მნიშვნელობას სტატისტიკის ეროვნული სისტემის კოორდინირებაში. მოცემული სტრატეგიული ამოცანის ფარგლებში დაგეგმილი ღონისძიებები ფოკუსირებულია სტატისტიკის ეროვნული სისტემის ფარგლებში სტატისტიკის მწარმოებლებისა და ინფორმაციის მფლობელების თანამშრომლობის გაღრმავებაზე როგორც საჯარო, ისე კერძო სექტორის წარმომადგენლებთან. კერძოდ, ღონისძიებები მიმართულია უწყებათაშორის თანამშრომლობაზე, თემატური სამუშაო ჯგუფების მუშაობის წარმართვაზე, ერთიანი სტანდარტების დანერგვასა და მათ დაცვაზე, რათა ხელი შეეწყოს თავსებადობას, ინტეგრაციასა და სწრაფ რეაგირებას ოფიციალური სტატისტიკის წარმოებაში. განსაკუთრებული ყურადღება ეთმობა ურთიერთსასარგებლო პარტნიორობის ჩამოყალიბებას.

ამ ამოცანის განხორციელების ორი ინდიკატორია განსაზღვრული:

**ინდიკატორი 2.1.1. ოფიციალური სტატისტიკის წარმოების კოორდინაციის გაძლიერების მიზნით საქსტატის მიერ შექმნილი უწყებათაშორისი სამუშაო ჯგუფების რაოდენობა:**

**საბაზისო მაჩვენებელი: 1;**

**სამიზნე მაჩვენებელი:**

**შუალედური: 2;**

**საბოლოო: 3.**

ამოცანის ფარგლებში ერთ-ერთ მთავარ აქტივობას უწყებათაშორისი საკოორდინაციო მექანიზმის შექმნა წარმოადგენს, რომელიც კოორდინაციას გაუწევს მაღალი ხარისხის სტატისტიკური ინფორმაციის წარმოებას, მათ შორის ევროკავშირში გაწევრიანების მოსამზადებელ სამუშაოებს ოფიციალური სტატისტიკის სფეროში. უწყებათაშორისი სამუშაო ჯგუფები უზრუნველყოფენ მომხმარებლებსა და მწარმოებლებს შორის დიალოგის პლატფორმას, რადგან მასში შედის სტატისტიკის ეროვნული სისტემის ყველა შესაბამისი წევრი. ამ აქტივობის ფარგლებში დაგეგმილია თემატური ჯგუფების შექმნა, გენდერული სტატისტიკის წარმოების საკითხებზე მომუშავე უწყებათაშორისი ჯგუფის ჩათვლით. ეს პლატფორმა ასევე უზრუნველყოფს მომხმარებლებსა და მწარმოებლებს შორის დიალოგის ფორმატის შექმნას, სადაც უწყებათაშორისი სამუშაო ჯგუფების ფარგლებში მომხმარებლებსა და მწარმოებლებს შორის წელიწადში ერთი შეხვედრა მაინც ჩატარდება, ევროკავშირში გაწევრიანებისთვის მომზადების კოორდინაციის მიზნით. გარდა ამისა, ფინანსური და ტექნიკური დახმარების რესურსების მობილიზების მიზნით, ოფიციალური სტატისტიკის სფეროში ევროკავშირში გაწევრიანების ნიადაგის მოსამზადებლად, საქსტატი ორგანიზებას

გაუწევს დონორთა რეგულარულ საკოორდინაციო შეხვედრებს (სულ მცირე წელიწადში ერთხელ მაინც).

ამ ეტაპზე ფუნქციონირებს ერთი უწყებათაშორისი საკოორდინაციო მექანიზმი, რომელიც საქართველოს მთავრობის 2023 წლის 15 აგვისტოს № 308 დადგენილებით შეიქმნა სტრატეგიის შესამუშავებლად და მოქმედია სტრატეგიის განხორციელების გავლენის შეფასების ვადამდე. ამ მექანიზმის ფარგლებში ეფექტურად იმართება პრიორიტეტული მიმართულებებით განსახორციელებელი სამუშაოები, რომლებიც ემსახურება სტრატეგიული (გლობალური) შეფასების უახლესი რეკომენდაციების შესრულებას და ოფიციალური სტატისტიკის განვითარებას საერთაშორისო სტანდარტებისა და საუკეთესო პრაქტიკის შესაბამისად. გარდა ამისა, შემუშავებულია ოფიციალური სტატისტიკის წარმოების პროცესების ხელშეწყობისთვის ახალი მუდმივმოქმედი საკოორდინაციო მექანიზმის კონცეფცია, მომზადებულია უწყებათაშორისი საბჭოს დებულებისა და შესაბამისი დადგენილების პროექტი, ასევე ჩამოყალიბებულია საბჭოს ქვეშ შესაქმნელი უწყებათაშორისი სამუშაო ჯგუფების თემატური საკითხები, რომლებიც ამ ჯგუფების ტექნიკური დავალების საფუძველი იქნება.

**ინდიკატორი 2.1.2. ოფიციალური სტატისტიკის წარმოების კოორდინაციისა და მონაცემთა ხარისხის გაუმჯობესების საკითხებზე ყოველწლიური უწყებათაშორისი შეხვედრების რაოდენობა:**

**საბაზისო მაჩვენებელი: 0;**

**სამიზნე მაჩვენებელი:**

**შუალედური: 1;**

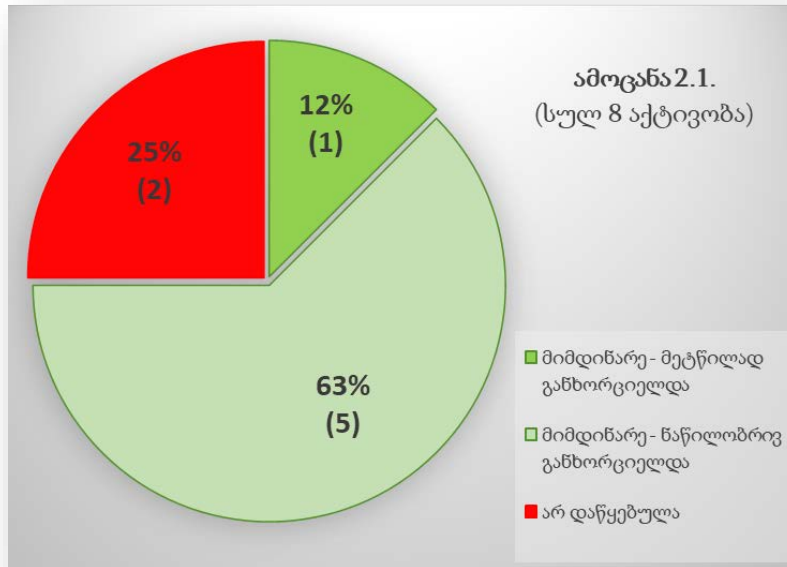
**საბოლოო: 2.**

მოცემული ინდიკატორი ამოცანის პირველი ინდიკატორის ქმედითობის შესაფასებლადაა შემოღებული. ახალი საკოორდინაციო მექანიზმი ხელს შეუწყობს სტატისტიკური სამუშაოების ფარგლებში კომუნიკაციის სისტემურობას, რაც ასევე ემსახურება კოორდინაციისა და მონაცემთა მართვის მიმართულებით საქსტატის როლის გაძლიერებას.

დეტალური ინფორმაცია ამოცანის ფარგლებში შესრულებული აქტივობების შესახებ მოცემულია სტატუსანგარიშში. ზემოხსენებულიდან გამომდინარე:

- ✓ ამოცანის 2.1 შედეგის ინდიკატორების მიმდინარე მაჩვენებლები უცვლელია საბაზო მაჩვენებელთან შედარებით. სამოქმედო გეგმით გათვალისწინებული აქტივობების პროგრესის საშუალო მაჩვენებელმა 30% შეადგინა.





➤ **ამოცანა 2.2 „საერთაშორისო თანამშრომლობის გაძლიერება, საქსტატის, როგორც სანდო პარტნიორის პოზიციონირება ევროკავშირის სტატისტიკურ საზოგადოებაში და აქტიური ჩართულობა გლობალური სტატისტიკის განვითარებაში“**

საქართველოსთვის ევროკავშირის წევრობის კანდიდატის სტატუსის მინიჭებით გაიზარდა საქსტატისთვის საერთაშორისო თანამშრომლობის პერსპექტივები, შესაძლებლობები ევროკავშირის სტატისტიკურ საზოგადოებაში მისი შემდომი ინტეგრაციისთვის, გააუმჯობესოს პარტნიორული ურთიერთობები სხვა სტატისტიკურ უწყებებთან, საუკეთესო პრაქტიკის გაცვლისა და ურთიერთთანამშრომლობის გაძლიერების კუთხით, სტატისტიკის წარმოების მოდერნიზაციის, მონაცემთა შეგროვების ალტერნატიული მეთოდების, რესპონდენტებზე დატვირთვის შემცირების მიმართულებით და ა.შ. აღნიშნული მიმართულებებით დაგეგმილი ღონისძიებები მოიცავს შესაბამის სტატისტიკურ ფორუმებსა და გლობალურ ინიციატივებში მონაწილეობას, საქსტატის ხელმძღვანელობისა და წამყვანი სპეციალისტების გაზიარებულ წარმომადგენლობით შესაძლებლობებს ევროსტატის სტრუქტურებსა და თემატურ სამუშაო ჯგუფებში, პოტენციური ახალი საერთაშორისო პარტნიორების გამოვლენას ოფიციალური სტატისტიკის პრიორიტეტული სფეროების განვითარების მხარდასაჭერად და სხვ.

ამავდროულად, საქსტატში დაგროვილი ცოდნა და გამოცდილება მას საშუალებას აძლევს საქართველოში ოფიციალური სტატისტიკის ყველაზე განვითარებული სფეროების საუკეთესო პრაქტიკა და გამოცდილება გაუზიაროს საერთაშორისო პარტნიორებს. საერთაშორისო საზოგადოების თანადგომით, საქსტატი ორგანიზებას გაუწევს საქართველოში საერთაშორისო კონფერენციებისა და ღონისძიებების ჩატარებას, ოფიციალური სტატისტიკის სფეროში თანამედროვე ტენდენციებისა და უახლესი მიღწევების გაზიარების მიზნით.

ამ ამოცანის განხორციელების ერთი ინდიკატორია განსაზღვრული:

**ინდიკატორი 2.2.1. ევროკავშირის თემატური სამუშაო ჯგუფების და კომიტეტების რაოდენობა, რომლებშიც საქსტატის წარმომადგენლები იღებენ მონაწილეობას:**

საბაზისო მაჩვენებელი: 3;

სამიზნე მაჩვენებელი:

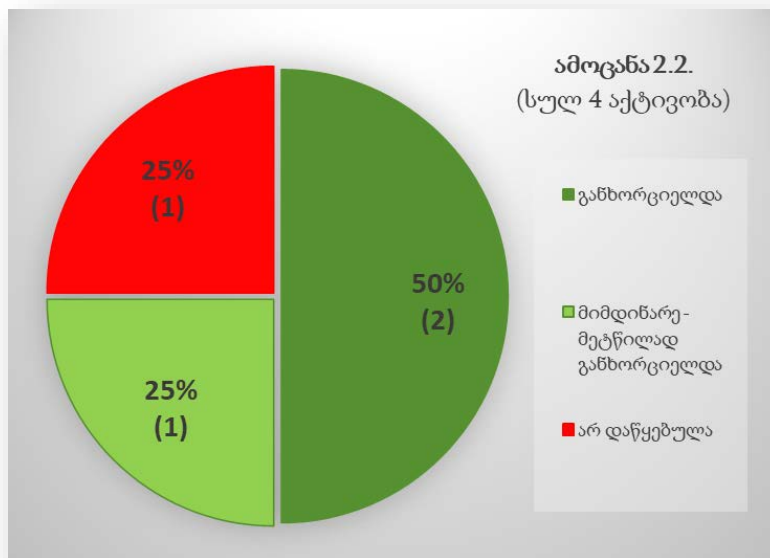
შუალედური: 4;

საბოლოო: 6.

საქსტატის სტრუქტურული ერთეულების ხელმძღვანელები და წამყვანი სპეციალისტები აქტიურად არიან ჩართულები ევროსტატის მიერ ორგანიზებული სამუშაო ჯგუფების შეხვედრებსა და ამ ჯგუფების ფარგლებში მიმდინარე პროცესებში; ამ ეტაპზე გადაწყვეტილების მიღების პროცესში ხმის უფლების გარეშე, ევროკავშირის სტატისტიკის სისტემაში სრულ ინტეგრაციამდე. საანგარიშო წლის განმავლობაში საქსტატის თანამშრომლებმა 7 (შვიდი) სამუშაო ჯგუფის ფარგლებში ორგანიზებულ შეხვედრაში მიიღეს მონაწილეობა. სამუშაო ჯგუფების შესახებ დეტალური ინფორმაცია მოცემულია სტატუსანგარიშში, შესაბამისი აქტივობის ქვეშ.

ზემოაღნიშნულიდან გამომდინარე, ამ ინდიკატორის სამიზნე მაჩვენებელი მიღწეულია და სტრატეგიის ფარგლებში დაგეგმილი შემდგომი აქტივობები მოემსახურება მიღწეული პოზიტიური შედეგების შენარჩუნებას. დეტალური ინფორმაცია შესრულებული აქტივობების შესახებ მოცემულია სტატუსანგარიშში. ყოველივე ზემოაღნიშნულის გათვალისწინებით:

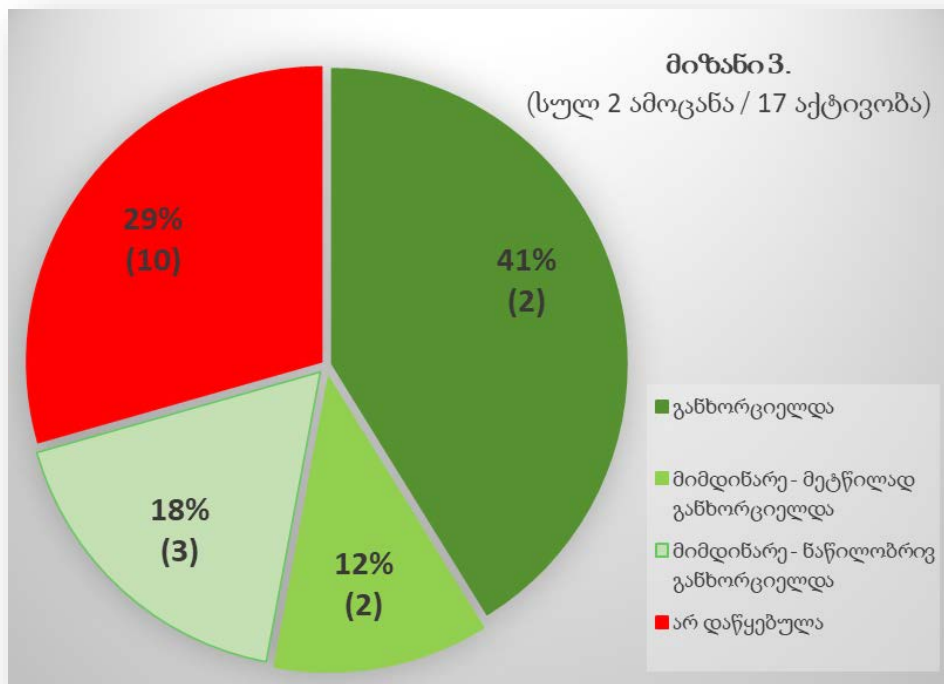
- ✓ ამოცანა 2.2-ის შედეგის ინდიკატორი მიღწეულია. სამოქმედო გეგმით გათვალისწინებული აქტივობების განხორციელების დონის საფუძველზე პროგრესის საშუალო მაჩვენებელმა შეადგინა 70%.



### 3.3. სტრატეგიული მიზანი 3. მომხმარებლების მიერ არსებულ მონაცემთა გამოყენების ხელშეწყობა

მიზანი ითვალისწინებს აქტივობებს მომხმარებელზე ორიენტირებული პლატფორმებისა და ინსტრუმენტების გამოყენებით, სტატისტიკური მონაცემების მომხმარებლისთვის მეტი ხელმისაწვდომობის უზრუნველყოფისთვის. ეს, თავის მხრივ, მომხმარებელთა ფართო სპექტრს მისცემს მონაცემების ეფექტური ინტერპრეტაციის საშუალებას. საქსტატის მიერ სტატისტიკური წიგნიერების ასამაღლებლად დაგეგმილი ღონისძიებები დაეხმარება მომხმარებლებს მონაცემთა სწორ ინტერპრეტაციასა და ეფექტურ გაანალიზებაში. დაინტერესებული მხარეების ჩართულობის შემდგომი ხელშეწყობის მიზნით, გაანალიზდება მონაცემების მომხმარებელთა რეგულარული გამოხმაურებები, რათა უზრუნველყოფილი იქნას მონაცემებთან დაკავშირებულ მოთხოვნაზე დაკვირვება და საჭიროების მიხედვით მონაცემთა ფორმატის ადაპტირება. ამ მიზნის ქვეშ თავმოყრილი ამოცანების შესაბამისი აქტივობების განხორციელების დონე წარმოდგენილია სტატუსანგარიშში მოცემული აქტივობების სტატუსების საფუძველზე (იხ. დიაგრამა № 10).

**დიაგრამა № 10.** 2024-2025 წლების სამოქმედო გეგმის III მიზნის აქტივობების პროცენტული/რაოდენობრივი განაწილება მათი სტატუსების მიხედვით



ქვემოთ მოცემულია დეტალური ინფორმაცია მესამე მიზნის ქვეშ ჩამოყალიბებული ორი ძირითადი ამოცანის შესახებ.

➤ **ამოცანა 3.1 „სტატისტიკის შესახებ ცნობიერების და ოფიციალური სტატისტიკისადმი ნდობის ამაღლება და მომხმარებლების მიერ არსებული მონაცემების უფრო აქტიური გამოყენება“**

აღნიშნული ამოცანის ფარგლებში დაგეგმილი აქტივობების შესრულება ხელს შეუწყობს მოქალაქეების, ხელისუფლებისა და გადაწყვეტილების მიმღები პირების სტატისტიკის შესახებ ცოდნის დონის ამაღლებას. ამასთან, მნიშვნელოვანია სტატისტიკური მონაცემების მომხმარებელთა საერთო სტატისტიკური წიგნიერების გაუმჯობესება.

ამ ამოცანის განხორციელების ორი ინდიკატორია განსაზღვრული:

**ინდიკატორი 3.1.1. სტატისტიკის შესახებ ცნობიერების დონე:**

**საბაზისო მაჩვენებელი:** არ არის ხელმისაწვდომი;

**სამიზნე მაჩვენებელი:**

**შუალედური:** 54%;

**საბოლოო:** 60%.

საქსტატი და სისტემის სხვა წევრები ისწრაფვიან გადაწყვეტილების მიღების დროს, პოლიტიკის შემუშავების, მისი მონიტორინგისა და შეფასების პროცესში გაზარდონ სამთავრობო ინსტიტუტების მიერ ოფიციალური სტატისტიკის გამოყენების შესაძლებლობები და უნარები. ტრენინგი გენდერული სტატისტიკის წარმოებისა და შესაბამისი მონაცემების პასუხისმგებლობით გამოყენებაზე ჩაატარდა შესაბამისი საჯარო მოხელეებისთვის, ხოლო საქართველოს რეგიონული განვითარებისა და ინფრასტრუქტურის სამინისტროსთან თანამშრომლობით, საქსტატის კომპეტენტური პირები გაუძღვნენ ტრენინგებს მუნიციპალიტეტებისთვის ოფიციალური სტატისტიკის გამოყენების საკითხებზე. მკვლევარების მიერ მონაცემების გამოყენება წახალისებულია ანონიმიზირებული კონფიდენციალური მონაცემების სამეცნიერო-კვლევითი მიზნებისთვის ხელმისაწვდომობის უზრუნველყოფის შესაძლებლობით. ასევე, საქსტატი თანამშრომლობს საქართველოს განათლების, მეცნიერებისა და ახალგაზრდობის სამინისტროსთან, რათა გამოიყენოს მათი რესურსცენტრები, სტატისტიკის პოპულარიზაციისთვის დაწყებითი და საშუალო სკოლების მოსწავლეებში.

**ინდიკატორი 3.1.2. ოფიციალური სტატისტიკისადმი ნდობის დონე:**

**საბაზისო მაჩვენებელი:** არ არის ხელმისაწვდომი;

**სამიზნე მაჩვენებელი:**

**შუალედური:** 54%;

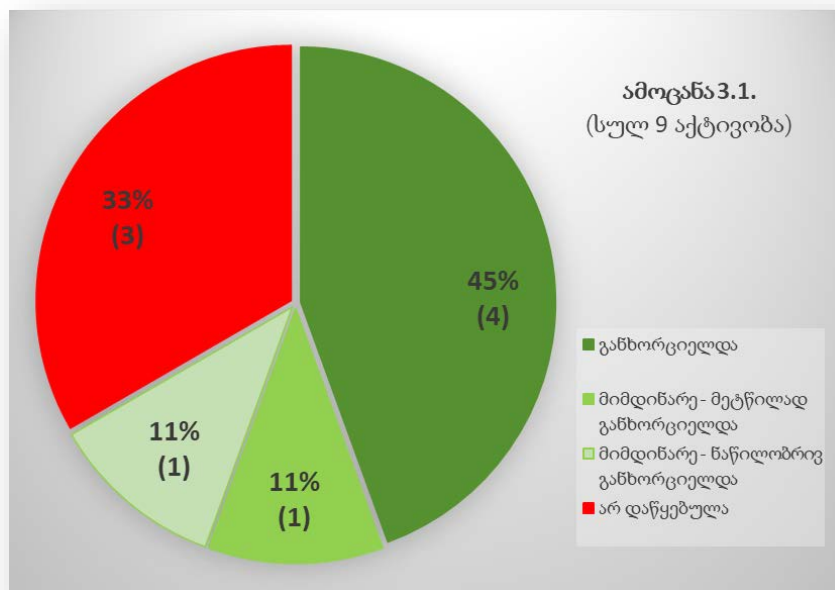
**საბოლოო:** 60%.

ამოცანის ქვეშ ყურადღება გამახვილებულია საქსტატისა და საქართველოს სტატისტიკის ეროვნული სისტემის მიმართ საზოგადოების მხრიდან აღიარებასა და ნდობის ამაღლებაზე და, ასევე, ინდივიდუალური და სოციალური ცნობიერების ამაღლებაზე ოფიციალური სტატისტიკის მნიშვნელობის შესახებ. ეფექტური საკომუნიკაციო სტრატეგია უზრუნველყოფს საზოგადოების, პოლიტიკის გამტარებლებისა და დაინტერესებული მხარეებისთვის სტატისტიკის მნიშვნელოვნებისა და ოფიციალური სტატისტიკის წარმოების

პროცესის უკეთ გააზრებას. შედეგების ობიექტურობისა და მიუკერძოებლობის წარმოჩენის მიზნით, დამოუკიდებელ კონსულტანტს/ორგანიზაციას დაევალება საქსტატისა და მთლიანად სტატისტიკის ეროვნული სისტემის სანდოობის გაზომვა. კვლევის ჩატარება დაგეგმილია ორ წელიწადში ერთხელ. პირველი ასეთი ფორმატის კვლევა დაგეგმილია 2025 წელს.

დეტალური ინფორმაცია შესრულებული აქტივობების შესახებ იხილეთ სტატუსანგარიშში. ყოველივე ზემოაღნიშნულის გათვალისწინებით:

- ✓ ამოცანა 3.1-ის ინდიკატორების მაჩვენებლები ამ ეტაპზე უცნობია, კვლევის ჩატარდება დაგეგმილია 2025 წელს. სამოქმედო გეგმის აქტივობების განხორციელების დონის საფუძველზე პროგრესის საშუალო მაჩვენებელმა შეადგინა 58%.



- ამოცანა 3.2 „ოფიციალური სტატისტიკის ხელმისაწვდომობის გაზრდა მონაცემების გავრცელების ახალი და გაუმჯობესებული ინსტრუმენტების მეშვეობით“

მოცემული სტრატეგიული ამოცანის მიზანია ოფიციალურ სტატისტიკაზე ხელმისაწვდომობის გაფართოება გავრცელების თანამედროვე ინსტრუმენტების შემუშავებისა და დანერგვის გზით, რათა გაუმჯობესდეს კომუნიკაცია როგორც ეროვნულ დონეზე, ისე საერთაშორისო პარტნიორებთან.

ამ ამოცანის განხორციელების ერთი ინდიკატორია განსაზღვრული:

**ინდიკატორი 3.2.1 საქსტატის ოფიციალური ვებსაიტიდან ოფიციალური სტატისტიკის ჩამოტვირთების რაოდენობა**

საბაზისო მაჩვენებელი: 200 000;

სამიზნე მაჩვენებელი:

შუალედური: 300 000;

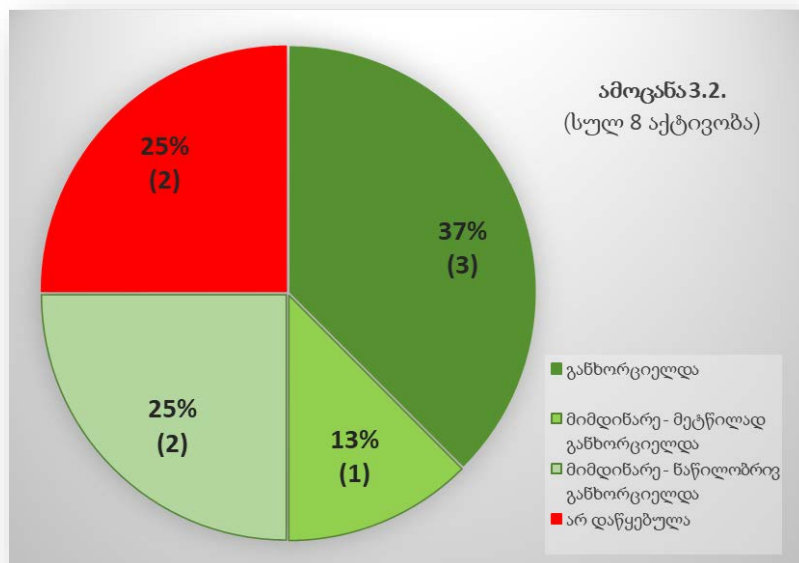
**საბოლოო: 400 000.**

საქსტატი იყენებს მონაცემთა ვიზუალიზაციის თანამედროვე ინსტრუმენტებს კომპლექსურ მონაცემთა ერთობლიობის ინტუიციურ და მოსახერხებელ პროდუქტად გარდაქმნის მიზნით და ფართო საზოგადოებისთვის მონაცემებზე ხელმისაწვდომობის გაზრდის უზრუნველსაყოფად. მომხმარებლის შემდგომი ჩართულობის მხარდასაჭერად წახალისებულია შედეგობრივი მონაცემთა წარდგენის პერსონალიზაცია, რაც მომხმარებლებს საშუალებას აძლევს გაფილტრონ მონაცემები საკუთარი სპეციფიკური საჭიროებების შესაბამისად. ამისათვის მონაცემთა ხელმისაწვდომობის უზრუნველსაყოფად იქმნება ახალი პორტალები, უმჯობესდება და ახლდება საიტზე ხელმისაწვდომი პორტალები. მათ შორის, მიმდინარე სამოქმედო გეგმის ფარგლებში დაგეგმილია გარემოს დაცვის სტატისტიკის პორტალის შექმნა (პორტალზე მუშაობა დაწყებულია), ასევე, საანგარიშო პერიოდის განმავლობაში გაახლდა და შეივსო ახალი მონაცემებით გენდერული სტატისტიკის, რეგიონული და მუნიციპალური სტატისტიკის, ბავშვებისა და მოზარდების სტატისტიკის პორტალები.

მომხმარებლების კმაყოფილების დონე ფასდება სტატისტიკური ინფორმაციის მომხმარებელთა კმაყოფილების გამოკვლევით, რომელიც 2 წელიწადში ერთხელ ტარდება. ხოლო ოფიციალური სტატისტიკით დაინტერესება და შესაბამისი მონაცემების გამოყენება ფასდება საქსტატის ოფიციალური ვებსაიტიდან ოფიციალური მონაცემების ჩამოტვირთვების რაოდენობით. საანგარიშო პერიოდის დასასრულს საქსტატის ვებსაიტიდან ყველა ხელმისაწვდომ ფორმატში არსებული ინფორმაციის ჩამოტვირთვების **ჯამურმა რაოდენობამ 335 000 შეადგინა.**

დეტალური ინფორმაცია შესრულებული აქტივობების შესახებ იხილეთ სტატუსანგარიშში. ყოველივე ზემოაღნიშნულის გათვალისწინებით:

- ✓ ამოცანა 3.2-ის ინდიკატორის შუალედური სამიზნე მაჩვენებელი მიღწეულია. ამ ამოცანის აქტივობების განხორციელების დონის საფუძველზე პროგრესის საშუალო მაჩვენებელმა შეადგინა 50%.





#### 4. გამოწვევები და რეკომენდაციები

მიმდინარე სამოქმედო გეგმით გათვალისწინებული აქტივობების განხორციელების თვალსაზრისით საანგარიშო პერიოდში არ დაფიქსირებულა რაიმე ტიპის ხელისშემშლელი გლობალური ფორსმაჟორული სიტუაცია და მასთან დაკავშირებული გამოწვევები. აღსანიშნავია რამდენიმე აქტივობა, რომელთა განხორციელება დაგეგმილი იყო 2020-2023 წლების სტრატეგიის 2022-2023 წლების სამოქმედო გეგმის ფარგლებში, თუმცა მათი შესრულება გადაწყდა ევროკავშირის დაფინანსებული საჯარო სამსახურების დამშობილების 2024-2026 წლების პროექტის (Twinning) „საქართველოს სტატისტიკის სისტემის შემდგომი გაძლიერება“ ფარგლებში. შესაბამისად, 2024-2025 წლების სამოქმედო გეგმაში გადმოინაცვლა ამ აქტივობებმა გარკვეული სახეცვლილებით. ესენია:

**აქტივობა 1.1.12** – „NUTS კლასიფიკაციის დანერგვის მოსამზადებელი სამუშაოები“ – ამ აქტივობის განხორციელება გულისხმობს ევროსტატის რეგიონული სტატისტიკის NUTS კლასიფიკაციის საქართველოში დანერგვის „ჰარმონიზაციის გეგმის“ შესრულებასაც. საქართველოში EU NUTS ნომენკლატურის დანერგვისთვის ტექნიკური დახმარება გათვალისწინებულია Twinning-ის პროექტის 1-ელი კომპონენტის („სტანდარტებისა და კლასიფიკაციების ევროკავშირის მოთხოვნებთან მეთოდოლოგიური შესაბამისობის ამაღლება“) მე-2 ქვეკომპონენტით – 1.2. „EU NUTS კლასიფიკაციის დანერგვა“. ამ საკითხთან დაკავშირებით პირველი ოთხდღიანი მისია საქსტატს ეწვევა 2025 წლის იანვარში. მიმდინარე სამუშაოებში აქტიურადაა ჩართული ასევე საქართველოს რეგიონული განვითარებისა და ინფრასტრუქტურის სამინისტრო;

**აქტივობა 1.3.4** – „სტატისტიკური ბიზნეს პროცესის სტანდარტული მოდელის (GSBPM) შესაბამისად სტატისტიკური პროცესების მოდერნიზაციისთვის მოსამზადებელი სამუშაოების ჩატარება“ – სტატისტიკური ბიზნეს პროცესის სტანდარტული მოდელის (GSBPM) შესაბამისად სტატისტიკური პროცესების მოდერნიზაციისთვის მოსამზადებელი სამუშაოების ჩატარება დაიგეგმა Twinning-ის პროექტის 1-ელი კომპონენტის („სტანდარტებისა და კლასიფიკაციების ევროკავშირის მოთხოვნებთან მეთოდოლოგიური შესაბამისობის ამაღლება“) 1-ელი ქვეკომპონენტით – 1.1. „სტატისტიკური პროცესების მოდერნიზაცია GSBPM-ის შესაბამისად“. ამ მიმართულებით უკვე დაწყებულია მუშაობა: პირველი (ორდღიანი: 2024 წლის 15-16 ივლისი) სამუშაო ვიზიტით საქსტატს ეწვივნენ ფინეთის სტატისტიკის სამსახურის გენერალური დირექტორის მოადგილე მარი ილა-იარკო და ტვინინგის პროექტის შესაბამისი კომპონენტის ლიდერი კატრი კაია. მისიის მიზანს წარმოადგენდა საქსტატში არსებული მდგომარეობის გაცნობა და სამომავლო გეგმების დასახვა. მომდევნო მისიებით (თითოეული ფიქსირებულად ოთხდღიანია) ამავე საკითხზე ექსპერტები საქსტატს ეწვივნენ ასევე 2024 წლის ოქტომბერში, ნოემბერსა და დეკემბერში. ერთ-ერთი მისიის განმავლობაში საქსტატის თანამშრომლებისთვის ექსპერტებმა ჩაატარეს ორდღიანი ტრენინგი-ვორქშოფი (2024 წლის 11-12 დეკემბერი). სულ 2024 წლის განმავლობაში შედგა 4 მისია ამ ქვეკომპონენტისთვის დაგეგმილი 8 მისიიდან; პროექტის თანახმად სამიზნე შედეგები მიღწეული იქნება სტრატეგიის ვადაში, თუმცა აღნიშნული აქტივობის განხორციელება დამოკიდებულია მომავალ გადაწყვეტილებებზე, პროექტის ფარგლებში მიღებული რეკომენდაციების საფუძველზე, რა მიმართულებით უნდა განვითარდეს ორგანიზაციული სტრუქტურა; ამავე კომპონენტის ქვეშაა დაგეგმილი ასევე საქსტატის

ადამიანური რესურსების მართვის სტრუქტურული ერთეულის მიერ „თანამშრომელთა პროფესიული განვითარების გეგმის შემუშავება“ – **აქტივობა 1.5.3.**

მიმდინარე სამოქმედო გეგმით გათვალისწინებული აქტივობებიდან გეგმით გათვალისწინებულ ვადებში ვერ დასრულდა მუშაობა 3 აქტივობაზე. ამ აქტივობების მიმართულებებით მუშაობა გრძელდება. ეს აქტივობებია:

**აქტივობა 1.3.4** – „ხელფასების სტრუქტურის საპილოტე გამოკვლევის ჩატარება“ – აქტივობაზე პასუხისმგებელი უწყებაა საქსტატი. 2024 წელს განხორციელდა გარკვეული მეთოდოლოგიური სამუშაოები და გადაიდგა ქმედითი ნაბიჯები. თუმცა გამოკვლევასთან დაკავშირებული სხვადასხვა გარემოებების გათვალისწინებით გაიცა რეკომენდაცია აქტივობის განხორციელების გადავადების თაობაზე, ვინაიდან მიზანშეწონილად ჩაითვალა გამოკვლევის სავლე სამუშაოების ჩატარება 2025 წლის გაზაფხულზე;

**აქტივობა 1.2.6** – „რეინტეგრაციის (-დაბრუნებული ემიგრანტები-) მონაცემთა ბაზის შექმნა“ – აქტივობაზე პასუხისმგებელი უწყებაა საქართველოს ოკუპირებული ტერიტორიებიდან დევნილთა, შრომის, ჯანმრთელობისა და სოციალური დაცვის სამინისტრო. აქტივობის განხორციელების მიზნით გაფორმდა საგრანტო შეთანხმება დონორსა და სამინისტროს სსიპ „ინცორმაციული ტექნოლოგიების სააგენტოს შორის“, მომზადდა შესაბამისი ტექნიკური დავალება და მიმდინარეობს დეველოპმენტი. მონაცემთა ბაზა დასრულდება 2025 წელს. ამ ეტაპზე დამატებით რეკომენდაციებს არ საჭიროებს;

**აქტივობა 2.1.2** – „ევროკავშირში ინტეგრაციის პროცესთან დაკავშირებული სტატისტიკის საკითხებზე უწყებათაშორისი სამუშაო ჯგუფი შექმნილია“ – აქტივობაზე პასუხისმგებელი უწყებაა საქსტატი. საერთაშორისო მეთოდოლოგიების გათვალისწინებით მაღალი ხარისხის ოფიციალური სტატისტიკის წარმოების ხელშეწყობისთვის, პროცესების კოორდინაციის გაძლიერების მიზნით, გადაწყდა ერთიანი საკოორდინაციო მექანიზმის შექმნა, რომლის ქვეშაც შეიქმნება თემატური სამუშაო ჯგუფები; მათ შორის, ევროკავშირში ინტეგრაციის პროცესთან დაკავშირებული სტატისტიკის საკითხებზე და გენდერული სტატისტიკის საკითხებზე მომუშავე უწყებათაშორისი სამუშაო ჯგუფები. 2024 წელს მოსახლეობის და სასოფლო-სამეურნეო აღწერასთან დაკავშირებით, პროცესის მასშტაბურობიდან გამომდინარე საქსტატი მთლიანად იყო ჩართული აღწერის პროცესში; შესაბამისად, მოსამზადებელი სამუშაოების საფუძვლიანად გატარების, გამოცდილების საუკეთესო პრაქტიკების მოძიებისა და მათი გათვალისწინების მიზნით, გაიცა რეკომენდაცია აღნიშნული აქტივობის შესრულების ვადა გადაწეულიყო 2025 წლის I კვარტალში. საანგარიშო პერიოდის განმავლობაში მომზადდა უწყებათაშორისი საბჭოს დებულების პროექტი, რომლის ფარგლებშიც იგეგმება უწყებათაშორისი თემატური სამუშაო ჯგუფების შექმნა.

დეტალური ინფორმაცია სამოქმედო გეგმით გათვალისწინებული პრიორიტეტული მიზნების, ამოცანების და მათი შესაბამისი აქტივობების შესრულების შესახებ წარმოდგენილია სტატუსანგარიშის სახით.

**დანართი №1.** სტატუსანგარიში – 2024-2025 წლების სამოქმედო გეგმის მონიტორინგის შედეგები (იხ. თანდართული ფაილი „NSDS 2024-2027\_სტატუსანგარიში 2024“)