

საქართველოს სტატისტიკის ეროვნული სამსახური

19.03.2025

დანართი №1

საქართველოს საგარეო ვაჭრობა ქვეყნების მიხედვით 2025* წლის იანვარ-თებერვალში
(ათასი აშშ დოლარი)

	ექსპორტი (FOB)	იმპორტი (CIF)	სალდო
საგარეო ვაჭრობა - სულ	835 357.4	2 732 209.2	-1 896 851.8
მათ შორის:			
ევროკავშირის ქვეყნები	104 065.2	542 083.9	-438 018.7
ავსტრია	509.8	10 919.7	-10 409.9
ბელგია	554.6	21 239.8	-20 685.2
ბულგარეთი	28 487.5	46 444.6	-17 957.0
გერმანია	10 350.3	120 777.3	-110 427.0
დანია	572.9	4 543.3	-3 970.4
ესპანეთი	7 394.3	30 773.8	-23 379.5
ესტონეთი	930.1	1 023.6	-93.5
ირლანდია	124.6	1 974.7	-1 850.0
იტალია	11 068.4	49 087.7	-38 019.3
კვიპროსი	157.6	1 776.4	-1 618.7
ლატვია	1 798.6	6 549.9	-4 751.3
ლიეტუვა (ლიტვა)	3 816.6	12 420.9	-8 604.3
ლუქსემბურგი	16.1	289.8	-273.8
მალტა	1.0	1 204.1	-1 203.1
ნიდერლანდები	10 454.6	38 539.8	-28 085.2
პოლონეთი	8 328.4	46 133.5	-37 805.2
პორტუგალია	432.0	2 282.8	-1 850.8
რუმინეთი	4 182.0	38 760.0	-34 578.0
საბერძნეთი	1 950.5	7 991.9	-6 041.4
საფრანგეთი	7 039.6	41 406.2	-34 366.5
სლოვაკეთი	1 374.1	3 156.7	-1 782.6
სლოვენია	198.5	5 676.2	-5 477.7
უნგრეთი	344.0	14 604.5	-14 260.5
ფინეთი	268.7	3 279.7	-3 010.9
შვედეთი	124.2	4 147.7	-4 023.6
ჩეხეთი	3 540.6	24 479.3	-20 938.7
ხორვატია	45.6	2 600.1	-2 554.5
დსთ-ის ქვეყნები	552 183.2	562 620.8	-10 437.6
აზერბაიჯანი	97 702.4	115 492.7	-17 790.3
ბელარუსი	2 795.7	12 726.2	-9 930.5
თურქმენეთი	1 064.5	2 775.1	-1 710.6
მოლდოვა	1 272.6	758.0	514.5

საქართველოს სტატისტიკის ეროვნული სამსახური

19.03.2025

	ექსპორტი (FOB)	იმპორტი (CIF)	სალდო
რუსეთი	71 909.3	344 260.4	-272 351.1
სომხეთი	68 418.6	29 844.8	38 573.8
ტაჯიკეთი	7 962.5	16.1	7 946.4
უზბეკეთი	20 461.6	13 040.6	7 421.0
უკრაინა	13 344.0	33 926.2	-20 582.2
ყაზახეთი	100 684.7	9 516.3	91 168.4
ყირგიზეთი	166 567.3	264.4	166 302.9
დანარჩენი ქვეყნები	179 109.0	1 627 504.5	-1 448 395.5
ავსტრალია	184.6	110.7	74.0
ავღანეთი	111.7	28.7	83.0
ალბანეთი	238.5	50.8	187.7
ალჟირი	500.1	3.9	496.2
ანდორა	-	33.2	-33.2
არაბთა გაერთიანებული საამიროები	4 986.5	41 715.7	-36 729.3
არგენტინა	63.7	1 323.0	-1 259.4
აშშ	8 599.6	478 260.0	-469 660.4
ახალი ზელანდია	-	664.3	-664.3
ბანგლადეში	-	504.3	-504.3
ბაჰამები	-	15.8	-15.8
ბოსნია და ჰერცეგოვინა	159.5	70.0	89.5
ბრაზილია	42.0	10 466.7	-10 424.7
ბუტანი	105.1	-	105.1
გაბონი	-	2 696.3	-2 696.3
გაერთიანებული სამეფო	1 285.4	277 105.7	-275 820.3
განა	2 264.3	-	2 264.3
ეგვიპტე	1 055.9	6 116.9	-5 061.0
ეთიოპია	-	117.3	-117.3
ეკვადორი	-	7 796.6	-7 796.6
ერაყი	8 870.9	3 604.8	5 266.1
ვიეტნამი	241.5	8 931.3	-8 689.9
ვირჯინის კუნძულები, ბრიტანეთი	-	580.5	-580.5
ზიმბაბვე	-	73.0	-73.0
თურქეთი	46 381.0	337 922.1	-291 541.1
იაპონია	285.5	50 606.3	-50 320.8
ინდოეთი	4 301.3	16 666.7	-12 365.4
ინდონეზია	-	4 297.4	-4 297.4
იორდანია	447.4	125.8	321.6
ირანი	4 695.3	40 336.1	-35 640.7
ისლანდია	-	832.4	-832.4
ისრაელი	7 850.4	4 986.9	2 863.6

საქართველოს სტატისტიკის ეროვნული სამსახური

19.03.2025

	ექსპორტი (FOB)	იმპორტი (CIF)	სალდო
კამბოჯა	0.6	45.3	-44.7
კანადა	1 555.6	4 382.5	-2 826.8
კენია	69.3	526.1	-456.9
კოლუმბია	0.8	-	0.8
კონგო	6 417.0	-	6 417.0
კონგო, დემოკრატიული რესპუბლიკა	141.0	-	141.0
კორეა, რესპუბლიკა	590.4	13 998.6	-13 408.2
კოსტა-რიკა	7.9	4.1	3.7
ლიბანი	266.5	58.1	208.4
ლიბია	706.7	-	706.7
ლიხტენშტაინი	-	81.0	-81.0
მავრიტანია	813.1	-	813.1
მალავი	-	120.1	-120.1
მალაიზია	4.2	1 642.2	-1 638.0
მაროკო	720.7	172.8	547.8
მარშალის კუნძულები	-	18.7	-18.7
მექსიკა	178.5	255.5	-77.0
მონაკო	-	21.2	-21.2
მონტენეგრო	9.1	51.2	-42.1
მონღოლეთი	730.1	-	730.1
ნამიბია	3 359.0	-	3 359.0
ნიგერია	8.2	2.0	6.3
ნიკარაგუა	-	6.4	-6.4
ნორვეგია	590.6	2 103.0	-1 512.3
ომანი	199.6	298.7	-99.1
პაკისტანი	110.3	809.0	-698.8
პარაგვაი	254.1	1 680.2	-1 426.1
პერუ	1 350.5	194.2	1 156.3
სამხრეთი აფრიკა	12.5	40.2	-27.8
სან-მარინო	-	188.5	-188.5
საუდების არაბეთი	4 125.4	215.4	3 910.0
სენეგალი	0.6	-	0.6
სერბეთი	197.0	2 377.3	-2 180.3
სინგაპური	1 345.2	1 990.8	-645.6
სირია	242.8	217.7	25.1
ტაივანი, ჩინეთის პროვინცია	108.6	1 784.2	-1 675.6
ტაილანდი	206.0	4 840.4	-4 634.4
ტანზანია	3 505.2	13.8	3 491.4
უგანდა	38.5	126.4	-87.9
ურუგვაი	-	1 846.1	-1 846.1

საქართველოს სტატისტიკის ეროვნული სამსახური





19.03.2025

	ექსპორტი (FOB)	იმპორტი (CIF)	საღდო
ფარერის კუნძულები	-	109.6	-109.6
ფილიპინები	518.4	-	518.4
ქუვეითი	663.9	-	663.9
ყატარი	66.6	1 018.5	-952.0
შვეიცარია	18 861.9	28 637.2	-9 775.3
შრი-ლანკა	4.8	607.1	-602.3
ჩილე	-	1 064.6	-1 064.6
ჩინეთი	37 800.1	241 519.1	-203 718.9
ჩრდილოეთ მაკედონია	-	177.5	-177.5
ჰონ-კონგი	657.5	18 215.9	-17 558.4

*წინასწარი მონაცემები.

საქართველოს სტატისტიკის ეროვნული სამსახური

19.03.2025

- წყარო:**
-  სსიპ საქართველოს ფინანსთა სამინისტროს შემოსავლების სამსახური;
 -  სს „საქართველოს სახელმწიფო ელექტროსისტემა“;
 -  სს „ელექტროენერგეტიკული სისტემის კომერციული ოპერატორი“;
 -  შპს „საქართველოს გაზის ტრანსპორტირების კომპანია“.

გამოყენებული პირობითი აღნიშვნები:

- მოვლენა არ არსებობს;
- 0.0 მაჩვენებლის სიდიდე უმნიშვნელოა;
- * მონაცემები წინასწარია და ექვემდებარება დაზუსტებას ინფორმაციულ წყაროებში და მეთოდოლოგიაში შესაბამისი ცვლილებების შეტანის შემთხვევაში;
- ... მონაცემები კონფიდენციალურია.

შენიშვნა:

- ცალკეულ შემთხვევებში მცირე განსხვავება საბოლოო შედეგსა და შესაკრებთა ჯამს შორის აიხსნება მონაცემთა დამრგვალებით;
- ინფორმაცია არ მოიცავს გამარტივებული საბაჟო დეკლარაციების (ფორმა #4) მონაცემებს;
- ინფორმაცია არ მოიცავს არაორგანიზებულ ვაჭრობას; ასევე აფხაზეთის ავტონომიური რესპუბლიკისა და ცხინვალის რეგიონის ოკუპირებულ ტერიტორიებს;
- საერთაშორისო მეთოდოლოგიების შესაბამისად საგარეო ვაჭრობის სტატისტიკა და საბაჟო სტატისტიკა განსხვავებულად ახდენს სასაქონლო ნაკადების მოცვას. კერძოდ საგარეო ვაჭრობის სტატისტიკაში არ აისახება დროებითი დიპლომატიური სატრანზიტო და სხვა ანალოგიური სახის ტვირთები.

წინასწარი მონაცემების კორექტირება ხორციელდება საქსტატის მიერ შემუშავებული სტატისტიკური ინფორმაციის გადასინჯვის პოლიტიკის შესაბამისად (რეგულარული გადასინჯვის პრინციპის საფუძველზე) რესკონდენტების/ადმინისტრაციული წყაროების მიერ მონაცემების დაზუსტების შედეგად.

საკონტაქტო პირები:

ბადრი კვაჭაძე ტელ.: (+995 32) 236 72 10 (300).

E-mail: bkvachadze@geostat.ge

მარიამ ყაველაშვილი ტელ.: (+995 32) 236 72 10 (020)

E-mail: mkavelashvili@geostat.ge