

საქართველოს სტატისტიკის ეროვნული სამსახური

# ეკონომიკური ზრდის წინასწარი შეფასება

## თებერვალი 2025



31.03.2025  
www.geostat.ge

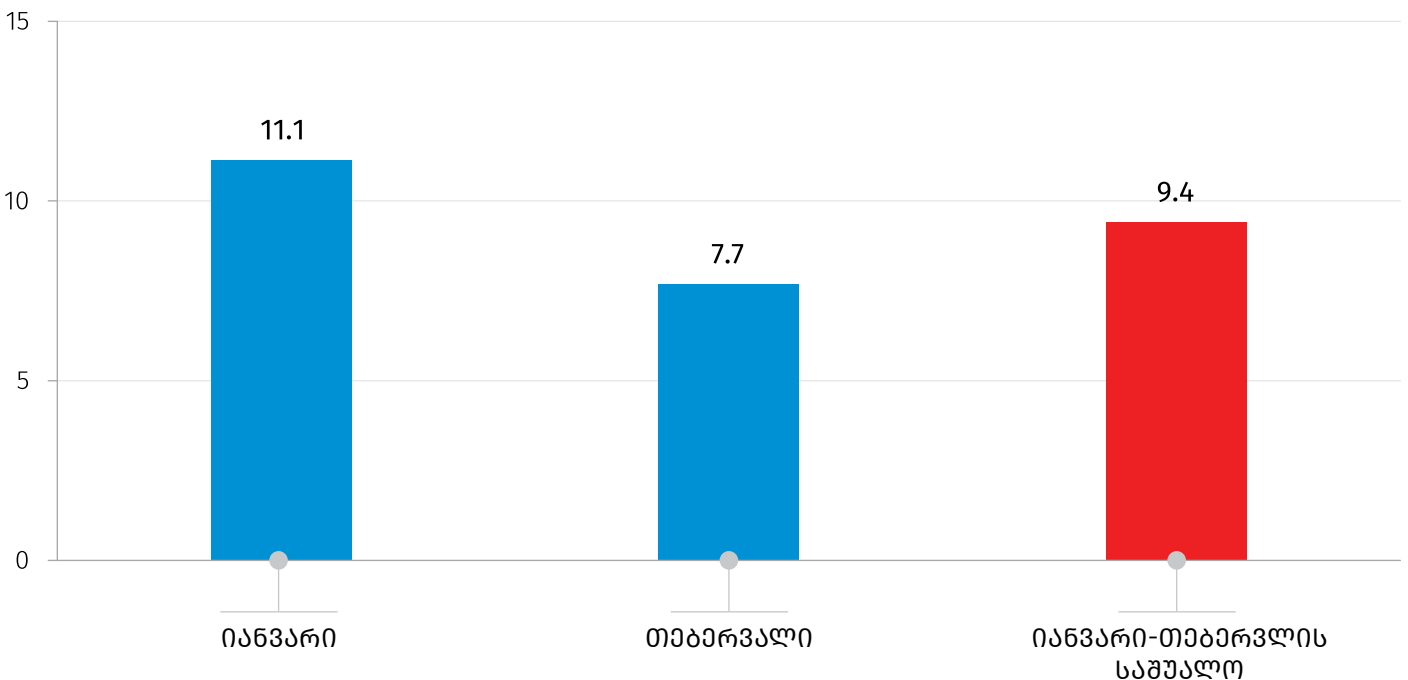
## საქართველოს სტატისტიკის ეროვნული სამსახური

31.03.2025

### ეკონომიკური ზრდის წინასწარი შეფასება, თებერვალი 2025

წინასწარი შეფასებით, 2025 წლის თებერვალში, წინა წლის შესაბამის პერიოდთან შედარებით, რეალური მთლიანი შიდა პროდუქტის (მშპ) ზრდამ 7.7 პროცენტი შეადგინა, ხოლო იანვარი-თებერვლის საშუალო მაჩვენებელი 9.4 პროცენტია.

### ეკონომიკური ზრდის შეფასება, 2025 წელი წინა წლის შესაბამის პერიოდთან შედარებით (%)



2025 წლის თებერვალში, წინა წლის შესაბამის პერიოდთან შედარებით, ზრდის მიმართულებით მნიშვნელოვანი წვლილი შეიტანა შემდეგმა დარგებმა: პროფესიული, სამეცნიერო და ტექნიკური საქმიანობები, ინფორმაცია და კომუნიკაცია, ტრანსპორტი და დასაწყობება, ენერჯეტიკა, სამთომოპოვებითი მრეწველობა.

კლების ტენდენცია დაფიქსირდა დამამუშავებელი მრეწველობის და მშენებლობის სექტორებში.

# საქართველოს სტატისტიკის ეროვნული სამსახური

31.03.2025

## ყოველთვიური ეკონომიკური სტატისტიკა თებერვალი 2025

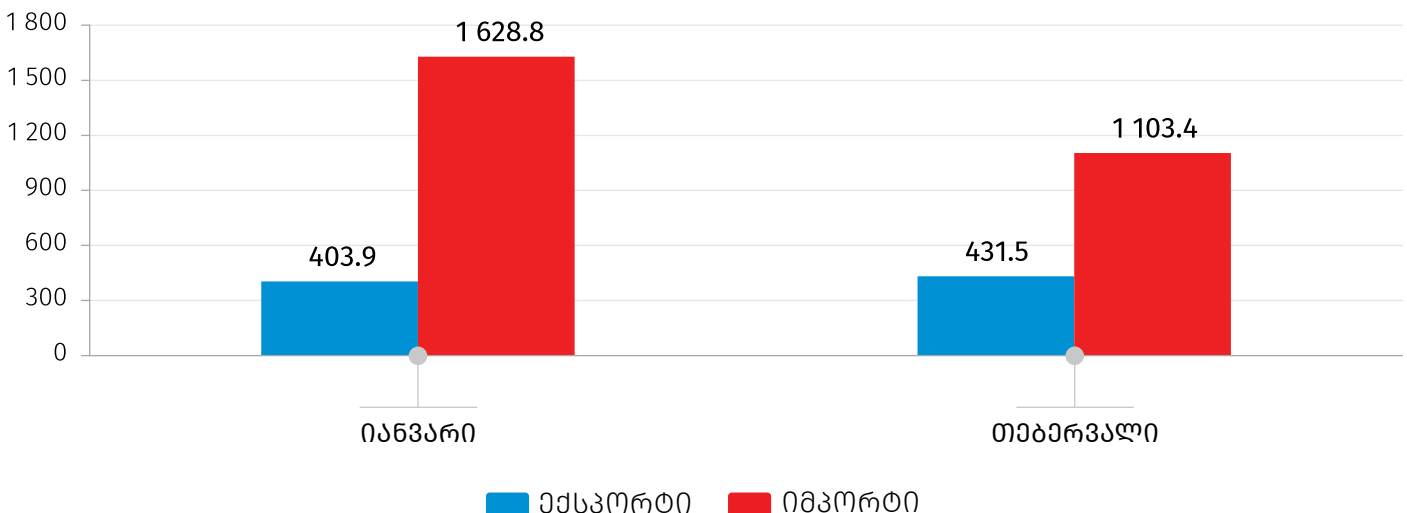
### ფასების სტატისტიკის მაჩვენებლები

მაჩვენებელი	წინა წლის შესაბამის თვესთან	წინა თვესთან
სამომხმარებლო ფასების ინდექსი (CPI)	102.4	100.4
სამრეწველო პროდუქციის მწარმოებელთა ფასების ინდექსი (PPI)	106.1	100.3

### საქონლით საგარეო ვაჭრობის სტატისტიკის მაჩვენებლები იანვარი - თებერვალი 2025

მაჩვენებელი	მლნ. აშშ დოლარი	ცვლილება % (წინა წლის შესაბამის პერიოდთან)
საქონლის ექსპორტი (FOB)	835.4	4.0
საქონლის იმპორტი (CIF)	2 732.2	19.6
საგარეო სავაჭრო ბრუნვა	3 567.6	15.6

### საქონლით საგარეო ვაჭრობა (მლნ. აშშ დოლარი)



შენიშვნა: შესაძლო მცირე განსხვავება საბოლოო შედეგსა და შესაჯრებთა ჯამს შორის აიხსნება მონაცემთა დამრგვალებით.

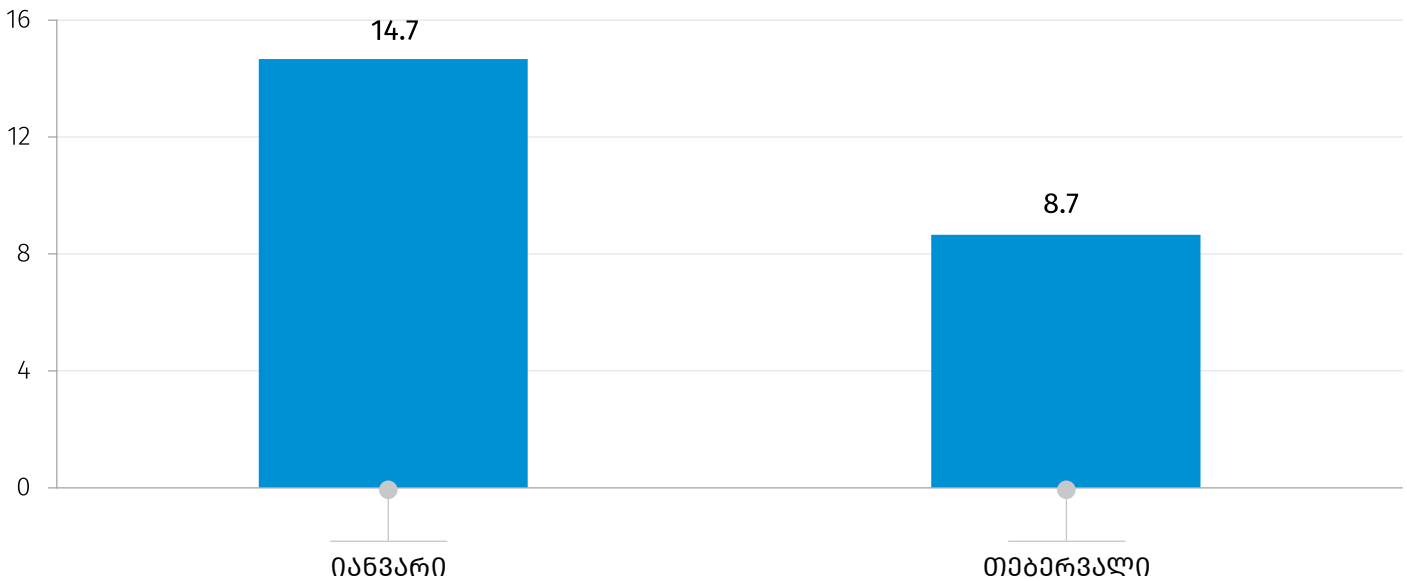
## საქართველოს სტატისტიკის ეროვნული სამსახური

31.03.2025

### სამეწარმეო სფეროს სტატისტიკის მაჩვენებლები, 2025 წელი

მაჩვენებელი	თებერვალი
ახლადრეგისტრირებულ საწარმოთა რაოდენობა (ერთეული)	5 954
ახლადრეგისტრირებულ საწარმოთა რაოდენობის ცვლილება წინა წლის შესაბამის თვესთან შედარებით (%)	-3.9
ეკონომიკური ზრდის წინასწარი შეფასებისას გამოყენებული დღგ-ის გადამხდელ საწარმოთა ბრუნვა (მლნ. ლარი)	12 669.9
ეკონომიკური ზრდის წინასწარი შეფასებისას გამოყენებული დღგ-ის გადამხდელ საწარმოთა ბრუნვის ზრდა წინა წლის შესაბამის თვესთან შედარებით (%)	8.7

### დღგ-ის გადამხდელ საწარმოთა ბრუნვის ზრდა წინა წლის შესაბამის თვესთან შედარებით, 2025 წელი (%)

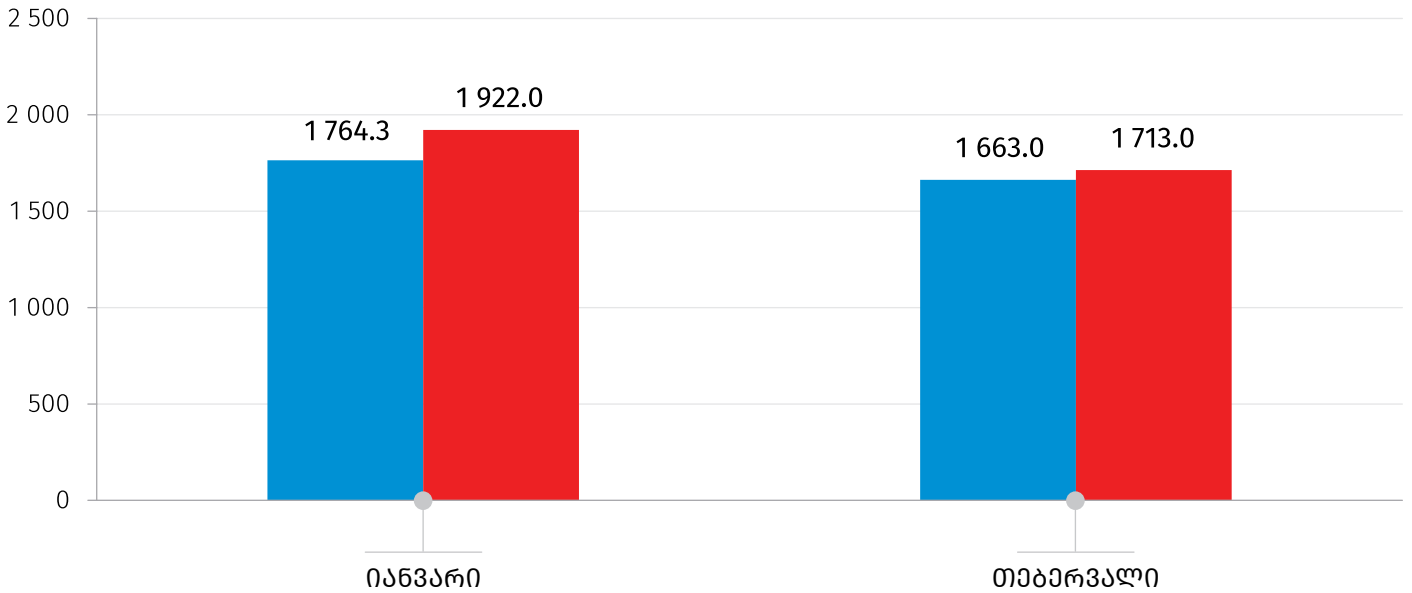


წყარო: საქართველოს ფინანსთა სამინისტრო.

## საქართველოს სტატისტიკის ეროვნული სამსახური

31.03.2025

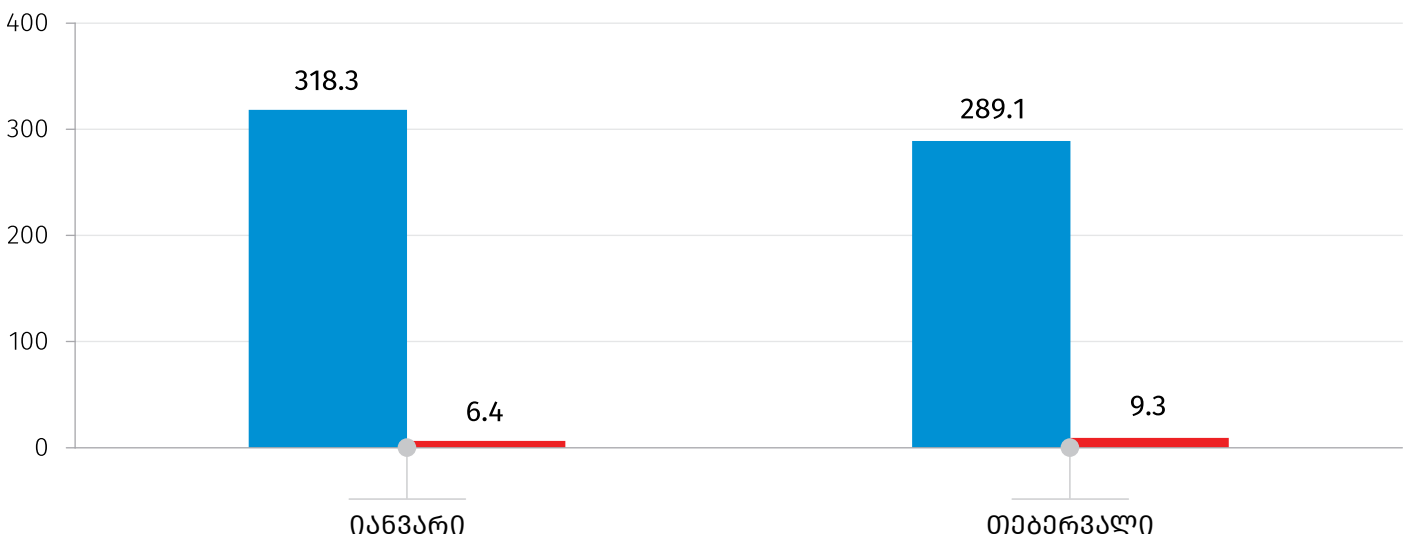
### სახელმწიფო ბიუჯეტის მაჩვენებლები, 2025 წელი (მლნ.ლარი)



წყარო: საქართველოს ფინანსთა სამინისტრო.

■ ხარჯები ■ შემოსავლები

### საბანკო სფეროს მთლიანი გამოშვება\*, 2025 წელი (მლნ. ლარი)



\*წინასწარი მონაცემები

წყარო: საქართველოს ეროვნული ბანკი.

■ კომერციული ბანკები ■ ეროვნული ბანკი

31.03.2025

### საინფორმაციო ფურცელი

საქსტატი ყოველთვიურად აწარმოებს ეკონომიკის ზრდის წინასწარ შეფასებებს, რომელიც იანგარიშება უწყებრივი სტატისტიკის (დღგ-ის გადამხდელი საწარმოების ბრუნვების, ფისკალური და მონეტარული მონაცემების) საფუძველზე. აღნიშნული შეფასებები წარმოადგენს საერთაშორისოდ მიღებულ პრაქტიკას, რომელსაც იყენებენ მოკლევადიანი წინასწარი ოპერატიული მონაცემების მისაღებად. იმ სფეროებში, სადაც ყოველთვიური მონაცემები (მაგალითად, სოფლის მეურნეობა, დაუკვირვებადი ეკონომიკის მოცულობა) არ მოიპოვება, შეფასება გაკეთებულია წინა პერიოდის მონაცემებზე დაყრდნობით.

გარდა ამისა, ყოველთვიურად შესაძლებელია მოხდეს წინა თვეების დღგ-ის გადამხდელი საწარმოების ბრუნვების კორექტირება, რაც, შესაბამისად, რეალური ზრდის ყოველთვიური წინასწარი შეფასების მონაცემის კორექტირებასაც იწვევს.

#### საკონტაქტო პირები:

მაკა კალანდარიშვილი

ტელ.: (+995 32) 236 72 10 (302)

E-mail: [mkalandarishvili@geostat.ge](mailto:mkalandarishvili@geostat.ge)

მარიამ ყაველაშვილი

ტელ.: (+995 32) 236 72 10 (020).

E-mail: [mkavelashvili@geostat.ge](mailto:mkavelashvili@geostat.ge)