

საქართველოს სტატისტიკის ეროვნული სამსახური

საქართველოს სოფლის მეურნეობა 2024

(წინასწარი მონაცემები
მემცენარეობის შესახებ)



საქართველოს სტატისტიკის ეროვნული სამსახური

11.04.2025

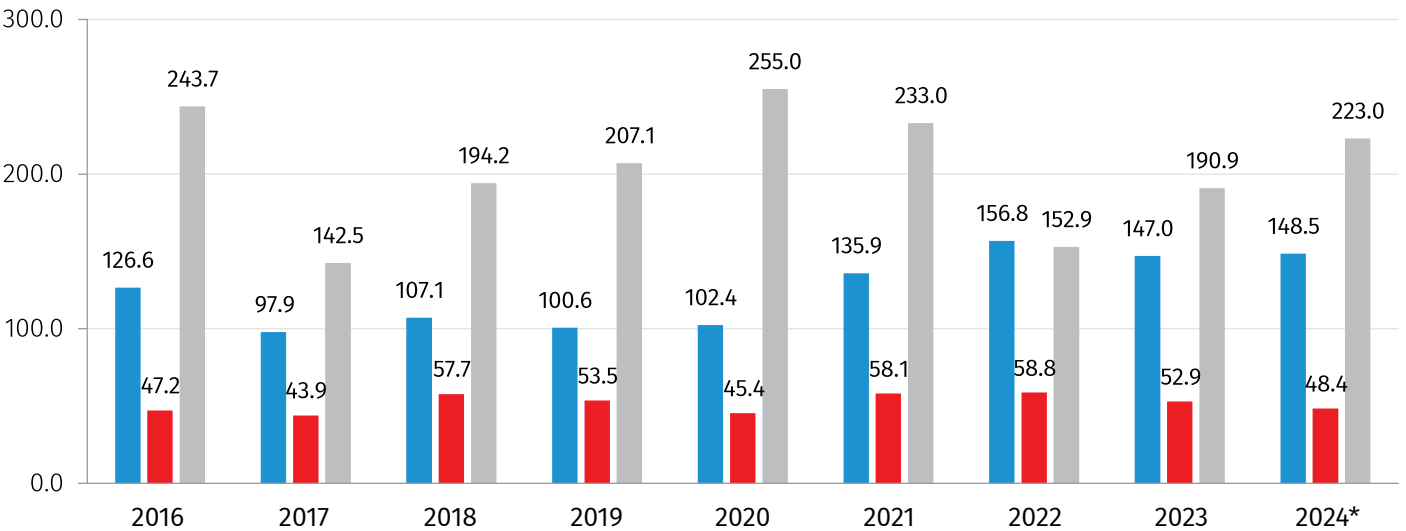
საქართველოს სოფლის მეურნეობა, 2024 წელი (წინასწარი მონაცემები მემცენარეობის შესახებ)

ერთწლიანი კულტურების წარმოება

წინასწარი მონაცემებით, 2024 წელს ხორბლის წარმოებამ 148.5 ათასი ტონა შეადგინა, რაც 1.0 პროცენტით აღემატება წინა წლის შესაბამის მაჩვენებელს. ქერის წარმოება 8.5 პროცენტით შემცირდა და 48.4 ათასი ტონა შეადგინა. სიმინდის წარმოება 223.0 ათასი ტონით განისაზღვრა, რაც 16.8 პროცენტით მეტია წინა წლის შესაბამის მაჩვენებელზე. კარტოფილის წარმოება 12.1 პროცენტით გაიზარდა და 221.1 ათასი ტონა შეადგინა. ამასთან, 2024 წლის განმავლობაში წარმოებულია 134.3 ათასი ტონა ბოსტნეული, რაც 5.4 პროცენტით ჩამორჩება წინა წლის შესაბამის მაჩვენებელს.

ქვემოთ მოცემულ დიაგრამებზე წარმოდგენილია ერთწლიანი კულტურების წარმოება 2016-2024 წლებში.

ხორბლის, ქერისა და სიმინდის წარმოება 2016-2024 წლებში (ათასი ტონა)



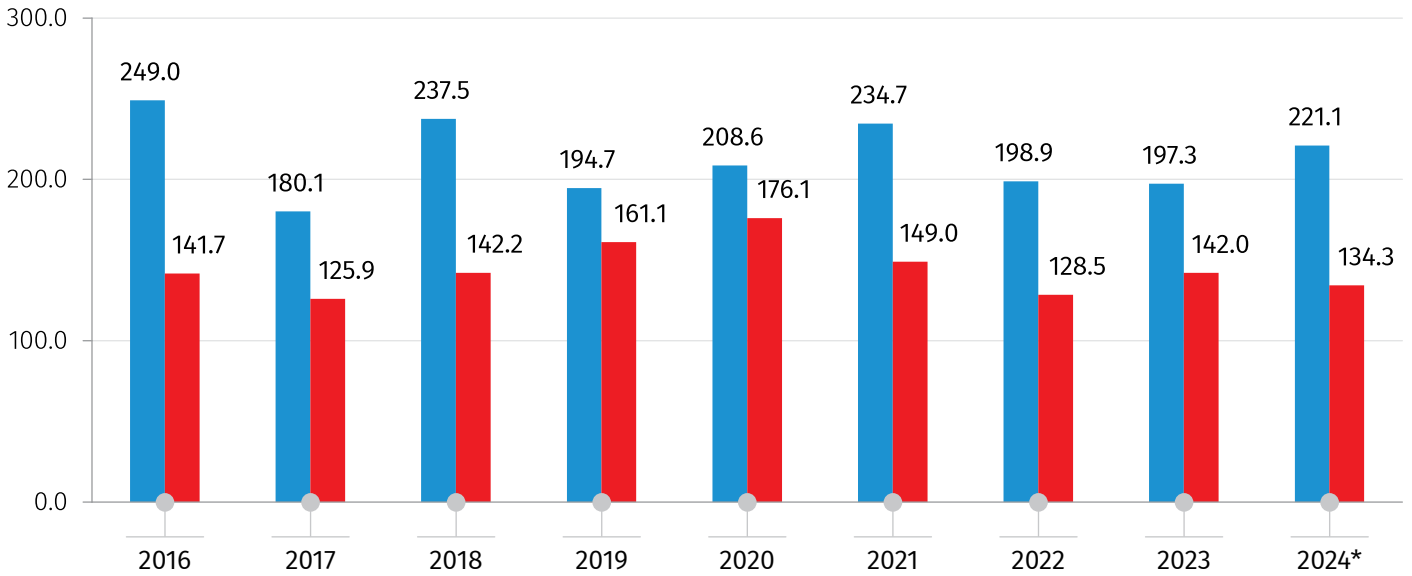
*წინასწარი მონაცემები.

■ ხორბალი ■ ქერი ■ სიმინდი

საქართველოს სტატისტიკის ეროვნული სამსახური

11.04.2025

კარტოფილის და ბოსტნეულის წარმოება 2016-2024 წლებში (ათასი ტონა)



*წინასწარი მონაცემები.

■ კარტოფილი ■ ბოსტნეული

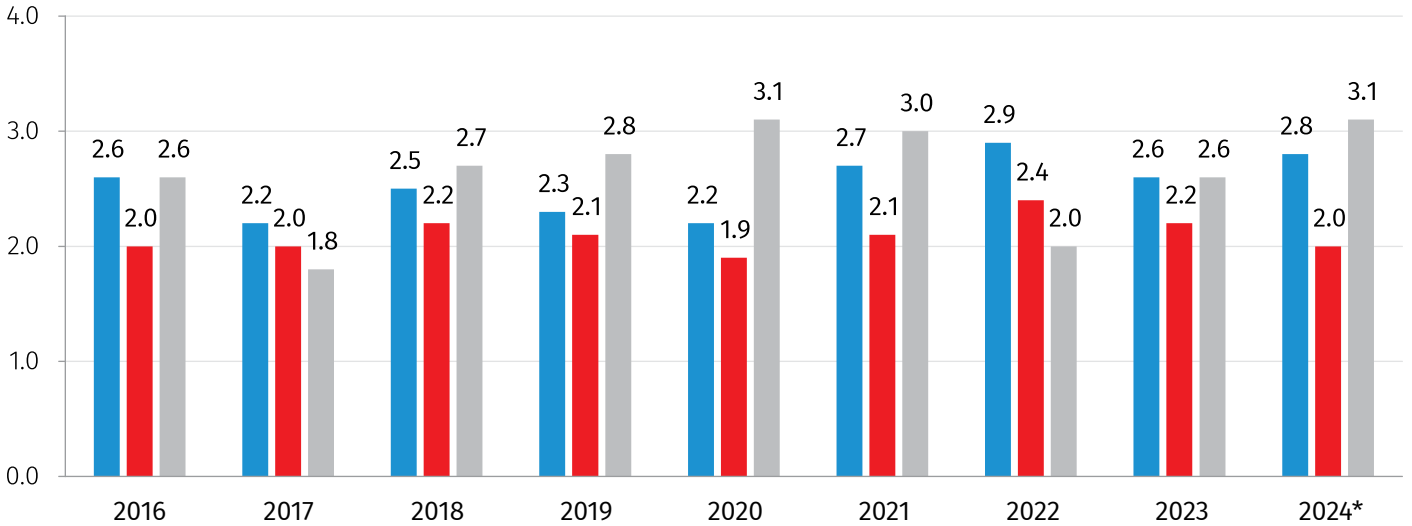
2024 წლის წინასწარი მონაცემებით, წინა წელთან შედარებით ქერის და ბოსტნეულის საშუალო მოსავლიანობის მაჩვენებლები შემცირდა. გაიზარდა ხორბლის, სიმინდის და კარტოფილის საშუალო მოსავლიანობის მაჩვენებლები. გამოკვლევის შედეგების მიხედვით, ხორბლის საშუალო მოსავლიანობამ 2.8 ტონა/ჰა შეადგინა, ქერის საშუალო მოსავლიანობამ - 2.0 ტონა/ჰა, სიმინდის - 3.1 ტონა/ჰა, კარტოფილის - 15.6 ტონა/ჰა, ბოსტნეულის - 10.2 ტონა/ჰა.

ქვემოთ მოცემულ დიაგრამებზე წარმოდგენილია ერთწლიანი კულტურების საშუალო მოსავლიანობა 2016-2024 წლებში.

საქართველოს სტატისტიკის ეროვნული სამსახური

11.04.2025

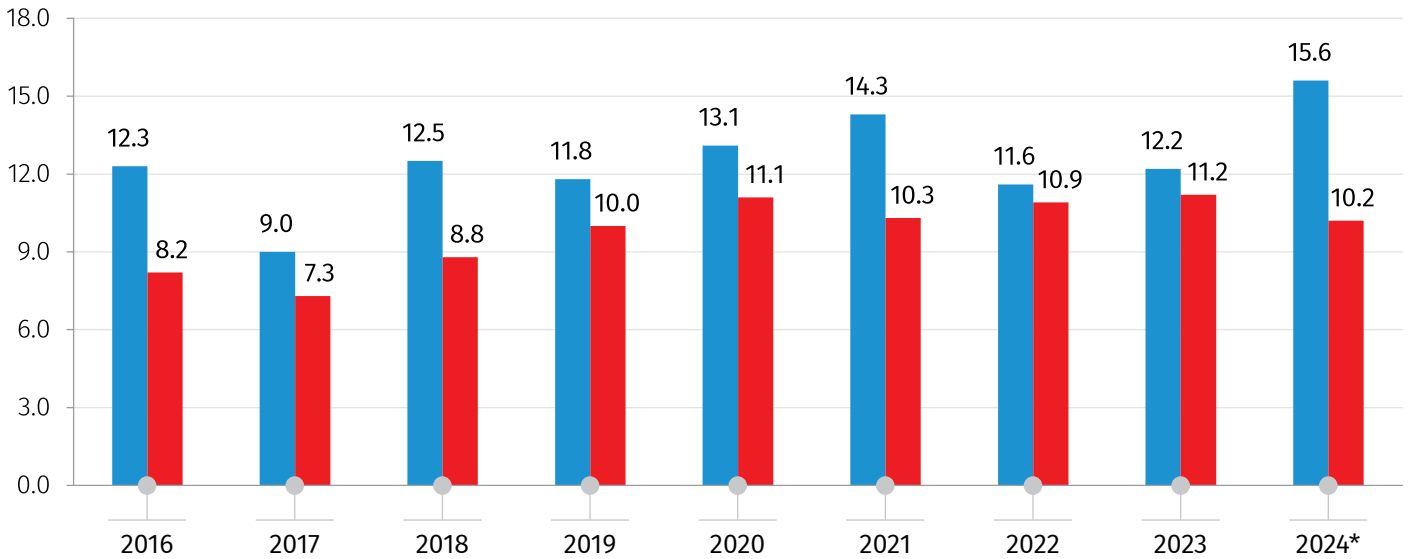
ხორბლის, ქერისა და სიმინდის საშუალო მოსავლიანობა 2016-2024 წლებში (ტონა/ჰა)



*წინასწარი მონაცემები.

■ ხორბალი ■ ქერი ■ სიმინდი

კარტოფილის და ბოსტნეულის საშუალო მოსავლიანობა 2016-2024 წლებში (ტონა/ჰა)



*წინასწარი მონაცემები.

■ კარტოფილი ■ ბოსტნეული

საქართველოს სტატისტიკის ეროვნული სამსახური

11.04.2025

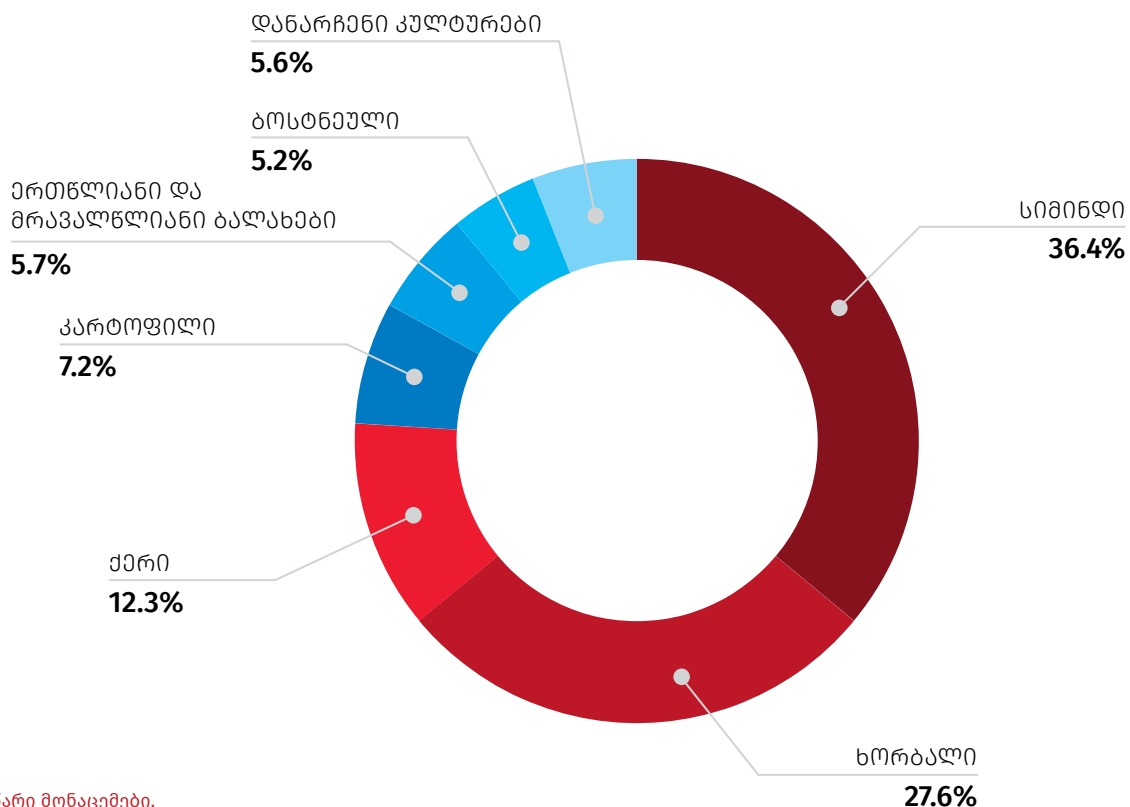
ერთწლიანი კულტურების ნათესი ფართობები

წინასწარი მონაცემებით, 2024 წელს ერთწლიანი კულტურების ნათესმა ფართობმა 195.7 ათასი ჰექტარი შეადგინა, რაც წინა წლის შესაბამის მაჩვენებელს 4.0 პროცენტით ჩამორჩება. საშემოდგომო მარცვლოვანი კულტურების ნათესი ფართობი შემცირდა 8.1 პროცენტით და შეადგინა 61.3 ათასი ჰექტარი, ხოლო საგაზაფხულო კულტურების ნათესი ფართობი შემცირდა 2.0 პროცენტით და შეადგინა 134.4 ათასი ჰექტარი.

ერთწლიანი კულტურების ნათეს ფართობში ყველაზე დიდი წილი სიმინდს უკავია, რომლის ნათესმა ფართობმა 71.2 ათასი ჰექტარი შეადგინა. ხორბლის ნათესი ფართობი 54.0 ათასი ჰექტარი იყო, ქერის - 24.1 ათასი ჰექტარი, კარტოფილის - 14.1 ათასი ჰექტარი, ერთწლიანი და მრავალწლიანი ბალახების - 11.2 ათასი ჰექტარი, ბოსტნეულის - 10.2 ათასი ჰექტარი, ხოლო დანარჩენი კულტურების ჯამური ნათესი ფართობი 10.9 ათას ჰექტარს შეადგენდა.

ქვემოთ მოცემულ დიაგრამაზე წარმოდგენილია ერთწლიანი კულტურების ნათესი ფართობების სტრუქტურა კულტურების მიხედვით.

ერთწლიანი კულტურების ნათესი ფართობების სტრუქტურა, 2024* წელი



*წინასწარი მონაცემები.

საქართველოს სტატისტიკის ეროვნული სამსახური

11.04.2025

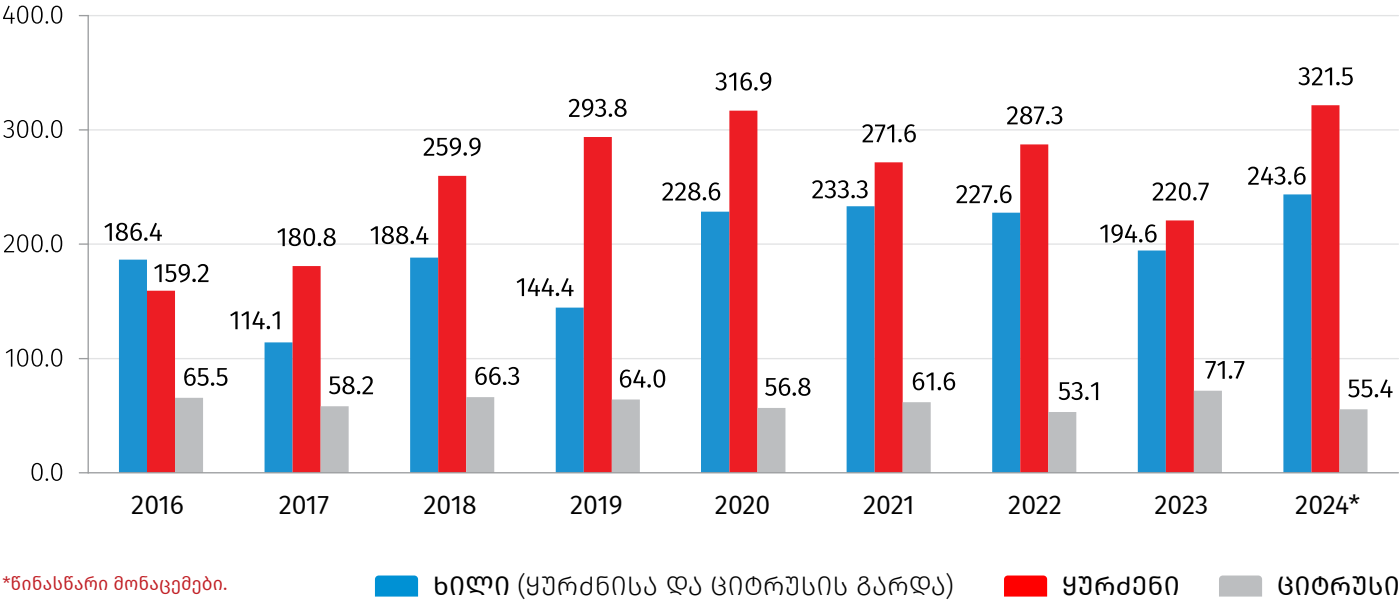
მრავალწლოვანი კულტურების წარმოება

წინასწარი მონაცემებით, 2024 წელს ქვეყანაში წარმოებულია 243.6 ტონა ხილი (ყურძნისა და ციტრუსის გარდა), რაც 25.2 პროცენტით აღმატება წინა წლის შესაბამისი პერიოდის მაჩვენებელს. რაც შეეხება ხილის განაწილებას სახეობების მიხედვით, საანგარიშო პერიოდში წარმოებულია 89.7 ათასი ტონა თესლოვანი ხილი (46.8 პროცენტით მეტია წინა წლის შესაბამის მაჩვენებელზე), ასევე 77.1 ათასი ტონა კურკოვანი ხილი (22.0 პროცენტით მეტია), 52.4 ათასი ტონა კაკლოვანი ხილი (14.7 პროცენტით მეტია), 16.7 ათასი ტონა სუბტროპიკული ხილი (10.7 პროცენტით ნაკლებია), 7.7 ათასი ტონა კენკროვანი ხილი (32.8 პროცენტით მეტია).

გარდა ზემოთქმულისა აღსანიშნავია, რომ 2024 წელს წარმოებულია 321.5 ათასი ტონა ყურძენი, რაც 45.7 პროცენტით აღემატება წინა წლის შესაბამის მაჩვენებელს და 55.4 ათასი ტონა ციტრუსი, რაც 22.7 პროცენტით ნაკლებია წინა წლის მაჩვენებელზე.

ქვემოთ მოცემულ დიაგრამაზე წარმოდგენილია მრავალწლოვანი კულტურების წარმოება 2016-2024 წლებში.

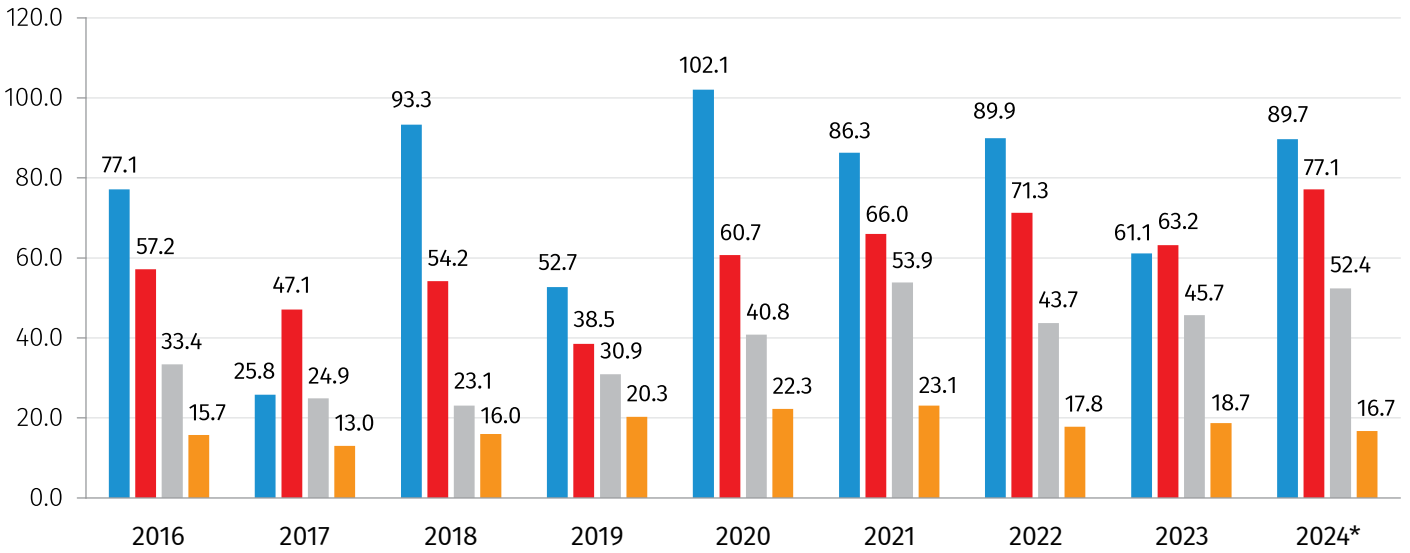
მრავალწლოვანი კულტურების წარმოება 2016-2024 წლებში
(ათასი ტონა)



საქართველოს სტატისტიკის ეროვნული სამსახური

11.04.2025

თესლოვანი, კურკოვანი, კაკლოვანი და სუბტროპიკული ხილის წარმოება 2016-2024 წლებში (ათასი ტონა)



*წინასწარი მონაცემები.

■ თესლოვანი ხილი ■ კურკოვანი ხილი
■ კაკლოვანი ხილი ■ სუბტროპიკული ხილი

წყარო: საქართველოს სტატისტიკის ეროვნული სამსახური.

2024 წლის საბოლოო მონაცემები ხელმისაწვდომი იქნება 2025 წლის 16 ივნისს.

საკონტაქტო პირები:

გიორგი სანაძე, ტელ: (+995 32) 2 36 72 10 (500), E-mail: gsanadze@geostat.ge

მარიამ ყაველაშვილი, ტელ: (+995 32) 2 36 72 10 (020), E-mail: mkavelashvili@geostat.ge