




საქართველოს სტატისტიკის ეროვნული სამსახური

საქონლით საგარეო ვაჭრობა საქართველოში 2025 წლის იანვარი-მარტი (ექსპრეს მონაცემები)



14.04.2025
www.geostat.ge

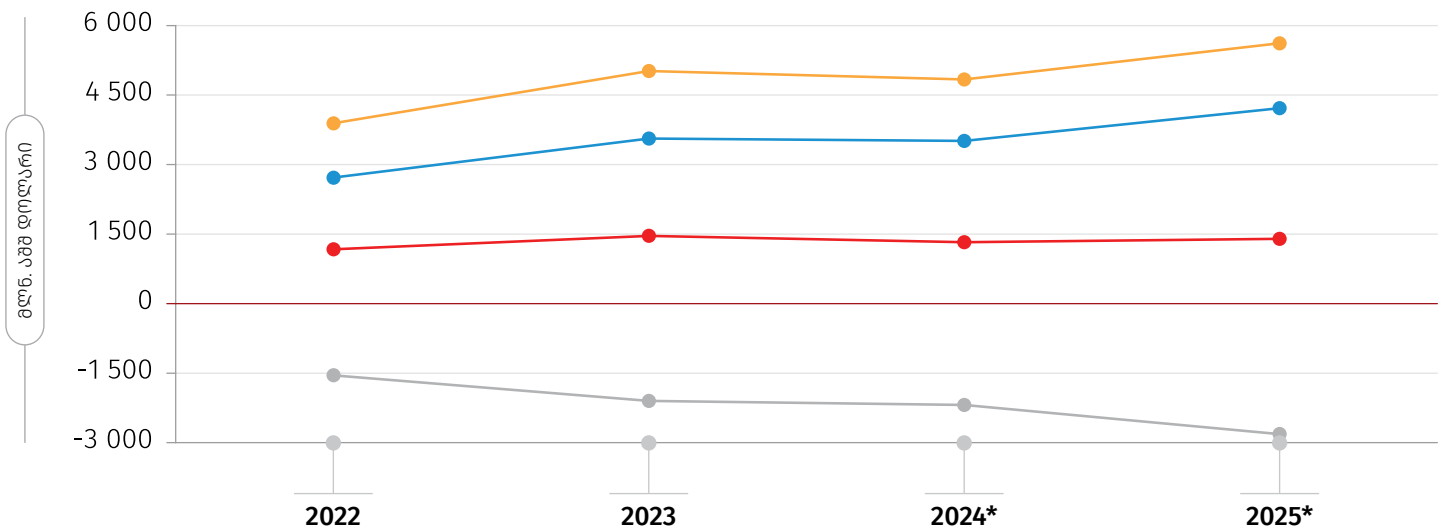
საქართველოს სტატისტიკის ეროვნული სამსახური

14.04.2025

საქართველოს საგარეო ვაჭრობა 2025 წლის იანვარი-მარტი (ექსპრეს მონაცემები)

2025 წლის იანვარ-მარტში საქართველოში საქონლით საგარეო სავაჭრო ბრუნვამ (არადეკლარირებული ვაჭრობის გარეშე) 5 619.1 მლნ. აშშ დოლარი შეადგინა, რაც წინა წლის შესაბამისი პერიოდის მაჩვენებელზე 16.2 პროცენტით მეტია. აქედან, ექსპორტი 1 401.2 მლნ. აშშ დოლარი იყო (გაიზარდა 5.7 პროცენტით), ხოლო იმპორტი 4 217.9 მლნ. აშშ დოლარი (გაიზარდა 20.1 პროცენტით). უარყოფითმა სავაჭრო ბალანსმა 2025 წლის იანვარ-მარტში 2 816.7 მლნ. აშშ დოლარი შეადგინა, რაც საგარეო სავაჭრო ბრუნვის 50.1 პროცენტია.

საგარეო ვაჭრობის ტენდენციები საქართველოში 2022-2025 წლების იანვარ-მარტში



*წინასწარი მონაცემები.

● ბრუნვა ● იმპორტი ● ექსპორტი ● სალდო

ქვემოთ მოცემული ცხრილი აჩვენებს ექსპორტ-იმპორტის, საგარეო სავაჭრო ბრუნვისა და სალდოს მდგომარეობას 2022-2025 წლებში.

საქართველოს სტატისტიკის ეროვნული სამსახური

14.04.2025

საქართველოს საგარეო ვაჭრობა 2022-2025 წლებში (მლნ. აშშ დოლარი)

წელი	თვე	ექსპორტი	იმპორტი	ბრუნვა	სალდო
2022	წელი	5 582.4	13 548.4	19 130.8	-7 965.9
	იანვარი	331.5	774.2	1 105.6	-442.7
	თებერვალი	429.2	1 019.2	1 448.4	-590.0
	მარტი	411.6	926.8	1 338.4	-515.3
	აპრილი	415.2	986.0	1 401.2	-570.8
	მაისი	521.3	1 180.5	1 701.8	-659.2
	ივნისი	448.8	1 105.4	1 554.2	-656.6
	ივლისი	533.2	1 172.1	1 705.3	-638.9
	აგვისტო	473.1	1 262.8	1 735.9	-789.7
	სექტემბერი	523.5	1 136.5	1 660.0	-612.9
	ოქტომბერი	448.7	1 204.1	1 652.8	-755.4
	ნოემბერი	490.7	1 311.1	1 801.8	-820.4
	დეკემბერი	555.8	1 469.7	2 025.5	-913.9
2023	წელი	6 086.4	15 603.6	21 690.0	-9 517.2
	იანვარი	459.0	1 115.7	1 574.7	-656.7
	თებერვალი	455.8	1 068.1	1 523.8	-612.3
	მარტი	546.7	1 377.8	1 924.5	-831.1
	აპრილი	500.1	1 224.4	1 724.5	-724.2
	მაისი	542.0	1 330.4	1 872.4	-788.4
	ივნისი	550.0	1 342.8	1 892.8	-792.8
	ივლისი	526.9	1 324.6	1 851.5	-797.7
	აგვისტო	493.2	1 411.4	1 904.6	-918.2
	სექტემბერი	526.0	1 382.0	1 908.1	-856.0
	ოქტომბერი	490.6	1 361.1	1 851.7	-870.5
	ნოემბერი	481.8	1 296.6	1 778.3	-814.8
	დეკემბერი	514.4	1 368.8	1 883.2	-854.5
2024*	წელი	6 560.4	16 970.4	23 530.7	-10 410.0
	იანვარი	338.6	1 102.4	1 441.1	-763.8
	თებერვალი	464.7	1 181.7	1 646.4	-717.0
	მარტი	522.7	1 227.6	1 750.3	-704.8
	აპრილი	437.2	1 452.3	1 889.5	-1 015.1
	მაისი	501.3	1 413.4	1 914.7	-912.1
	ივნისი	580.8	1 360.2	1 941.0	-779.4
	ივლისი	684.0	1 568.2	2 252.2	-884.2
	აგვისტო	641.7	1 455.9	2 097.5	-814.2
	სექტემბერი	615.6	1 442.7	2 058.3	-827.1
	ოქტომბერი	681.7	1 552.5	2 234.2	-870.8
	ნოემბერი	542.5	1 512.2	2 054.7	-969.7
	დეკემბერი	549.4	1 701.4	2 250.9	-1 152.0





საქართველოს სტატისტიკის ეროვნული სამსახური

14.04.2025

წელი	თვე	ექსპორტი	იმპორტი	ბრუნვა	სალდო
2025*	წელი	1 401.2	4 217.9	5 619.1	-2 816.7
	იანვარი	403.9	1 679.5	2 083.3	-1 275.6
	თებერვალი	431.5	1 135.3	1 566.8	-703.8
	მარტი	565.8	1 403.1	1 968.9	-837.3

*წინასწარი მონაცემები.

საქართველოს საგარეო ვაჭრობის დეტალური მონაცემები გამოქვეყნდება მიმდინარე წლის 22 აპრილს.

- წყარო:**
-  სსიპ საქართველოს ფინანსთა სამინისტროს შემოსავლების სამსახური;
 -  სს „საქართველოს სახელმწიფო ელექტროსისტემა“;
 -  სს „ელექტროენერგეტიკული სისტემის კომერციული ოპერატორი“;
 -  შპს „საქართველოს გაზის ტრანსპორტირების კომპანია“.

შენიშვნა: ცალკეულ შემთხვევებში მცირე განსხვავება საბოლოო შედეგსა და შესაკრებთა ჯამს შორის აიხსნება მონაცემთა დამრგვალებით.

საკონტაქტო პირები:

ბადრი კვაჭაძე, ტელ.: (+995 32) 2 36 72 10 (300).

E-mail: bkvachadze@geostat.ge

მარიამ ყაველაშვილი, ტელ.: (+995 32) 2 36 72 10 (020).

E-mail: mkavelashvili@geostat.ge