საქსტატი
www.geostat.ge

საქართველოს სტატისტიკის ეროვნული სამსახური

გამყვანი ტურიზმის სტატისტიკა

I კვარტალი, 2025 წელი

08.05.2025
www.geostat.ge

08.05.2025

გამყვანი ტურიზმის სტატისტიკა

(I კვარტალი, 2025 წელი)

2025 წლის I კვარტალში საქართველოს ტერიტორიიდან დაფიქსირდა საქართველოს რეზიდენტი მოგზაურების[1] 614.7 ათასი გასვლა საზღვარგარეთ, რაც 4.4 პროცენტით ნაკლებია წინა წლის ანალოგიური პერიოდის მაჩვენებელზე. გასვლების უდიდესი ნაწილი, 44.1 პროცენტი, განხორციელდა 31-50 წლის მოგზაურების მიერ.

დიაგრამა №1

2024-2025 წლების I კვარტალებში საქართველოს რეზიდენტი მოგზაურების გასვლების განაწილება ასაკობრივი ჯგუფების მიხედვით

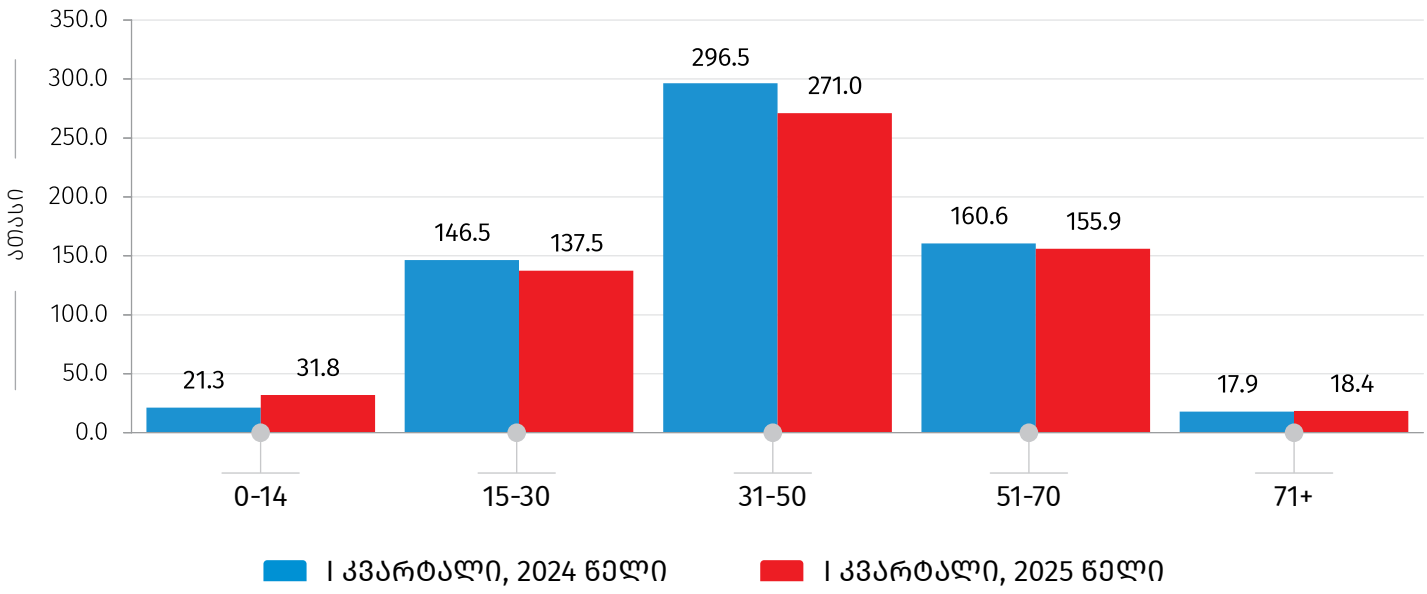

აღნიშნული რაოდენობიდან საქართველოს რეზიდენტი ვიზიტორების[2] მიერ საზღვარგარეთ განხორციელებულმა ვიზიტებმა[3] 482.1 ათასი შეადგინა, რაც 7.6 პროცენტით ნაკლებია 2024 წლის ანალოგიური პერიოდის მაჩვენებელზე.

[1] ტურიზმის მსოფლიო ორგანიზაციის მეთოდოლოგიის თანახმად, **მოგზაური** არის ნებისმიერი ასაკის პირი, რომელიც გადაადგილდება სხვადასხვა გეოგრაფიულ არეალს შორის ნებისმიერი ხანგრძლივობითა და მიზნით.

[2] **ვიზიტორი** არის 15 წლის ან უფროსი ასაკის საქართველოს რეზიდენტი მოგზაური, რომელმაც განახორციელა ვიზიტი საკუთარი ჩვეული გარემოდან სხვა ქვეყნის ტერიტორიაზე ერთ წელზე ნაკლები დროით (გარდა შემდეგი კატეგორიებისა: დასაქმების მიზნით წასულები, საზღვარგარეთ აკრედიტებული დიპლომატიური ან საკონსულო ოფიცრები, შეიარაღებული ძალების წევრები ან მათ კმაყოფაზე მყოფი პირები, აგრეთვე პირები, რომლებიც ხშირად კვეთენ საზღვარს).

[3] **ვიზიტი** არის ვიზიტორების გადაადგილება.

08.05.2025

ქვემოთ მოცემული დიაგრამა ასახავს 2024-2025 წლების I კვარტალებში საქართველოს რეზიდენტი მოგზაურების გასვლებისა და საქართველოს რეზიდენტი ვიზიტორების მიერ განხორციელებული ვიზიტების რაოდენობას.

დიაგრამა №2

2024-2025 წლების I კვარტალებში საქართველოს რეზიდენტი მოგზაურების გასვლებისა და საქართველოს რეზიდენტი ვიზიტორების მიერ საზღვარგარეთ განხორციელებული ვიზიტების რაოდენობა

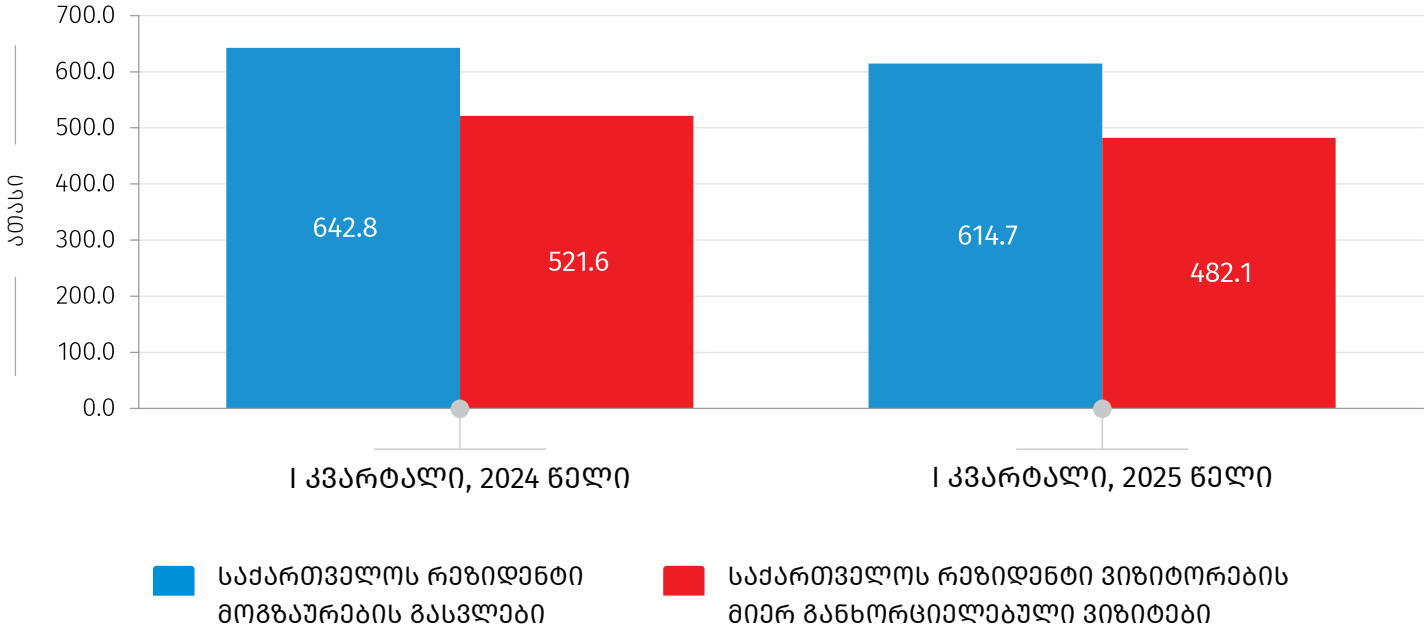

08.05.2025

საქართველოს რეზიდენტი ვიზიტორების მიერ საზღვარგარეთ განხორციელდა 323.1 ათასი ტურისტული ტიპის ვიზიტი, რაც 1.7 პროცენტით ნაკლებია წინა წლის ანალოგიური პერიოდის მაჩვენებელზე. ქვემოთ მოცემული დიაგრამა ასახავს საქართველოს რეზიდენტი ვიზიტორების მიერ საზღვარგარეთ განხორციელებული ვიზიტების რაოდენობის განაწილებას ვიზიტის ტიპის[4] მიხედვით.

დიაგრამა №3

2024-2025 წლების I კვარტალებში საქართველოს რეზიდენტი ვიზიტორების მიერ საზღვარგარეთ განხორციელებული ვიზიტების რაოდენობის განაწილება ვიზიტის ტიპის მიხედვით

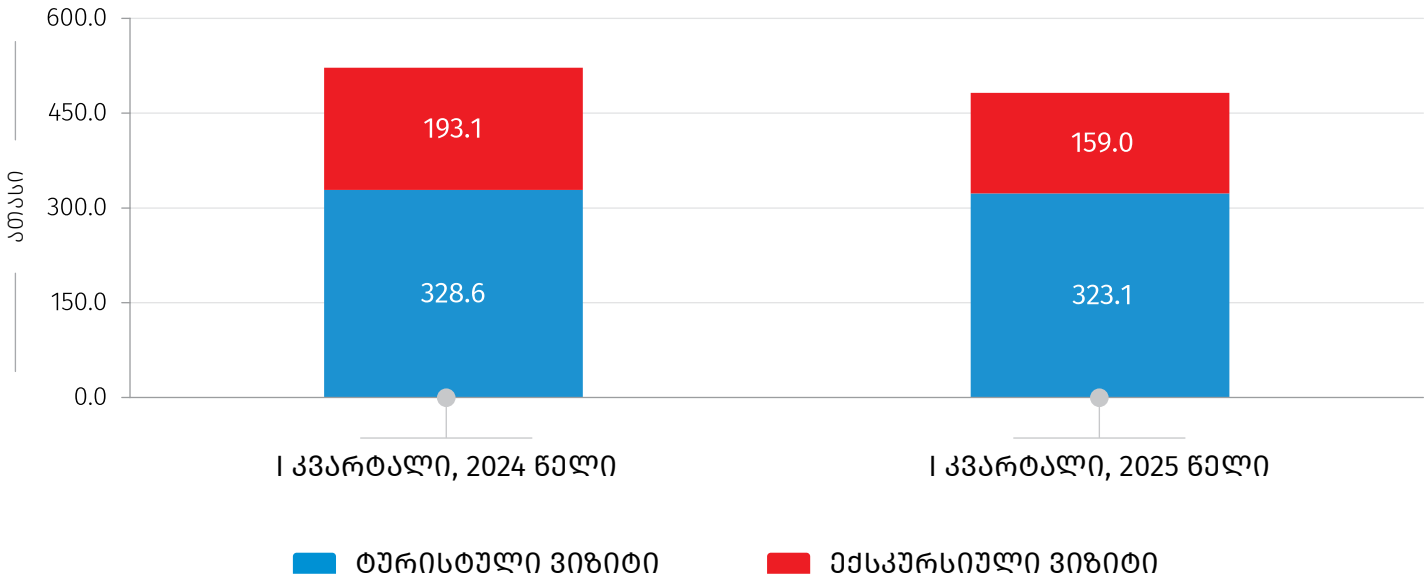

[4] **ტურისტული ვიზიტი** - იგულისხმება ისეთი ვიზიტი, რომლის დროსაც ვიზიტორმა ღამე გაათენა ვიზიტის ადგილზე; **ექსკურსიული ვიზიტი** - იგულისხმება ისეთი ვიზიტი, რომლის დროსაც ვიზიტორმა ღამე არ გაათენა ვიზიტის ადგილზე.

ვიზიტების უმრავლესობა, 47.1 პროცენტი, განხორციელდა საქართველოს რეზიდენტი 31-50 წლის ვიზიტორების მიერ, ქალების მიერ განხორციელებული ვიზიტების რაოდენობამ კი მთლიანი ვიზიტების რაოდენობის 44.9 პროცენტი შეადგინა.

დიაგრამა №4

2025 წლის I კვარტალში საქართველოს რეზიდენტი ვიზიტორების მიერ საზღვარგარეთ განხორციელებული ვიზიტების რაოდენობის განაწილება ასაკობრივი ჯგუფების მიხედვით

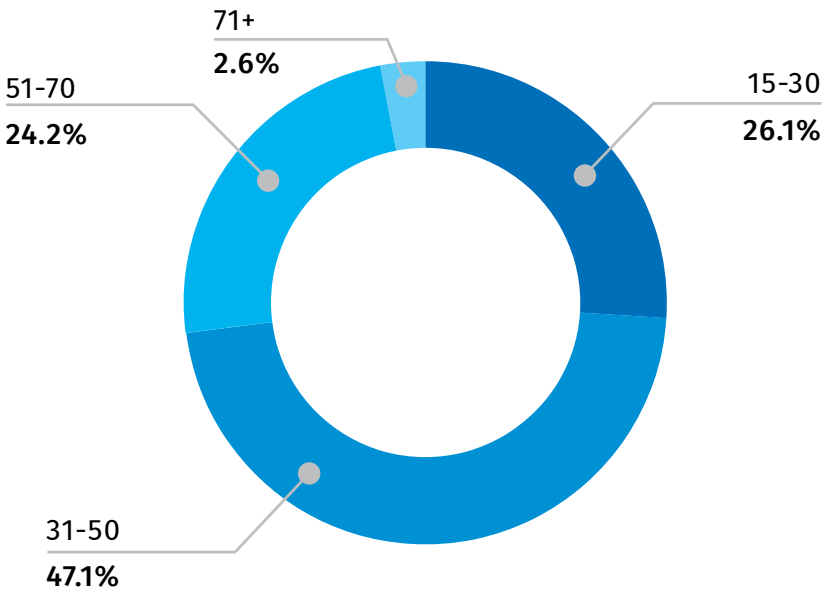

ცხრილი №1

2025 წლის I კვარტალში საქართველოს რეზიდენტი ვიზიტორების მიერ საზღვარგარეთ განხორციელებული ვიზიტების განაწილება სქესის მიხედვით, ათასი

	რაოდენობა	%
კაცი	265.5	55.1
ქალი	216.6	44.9
სულ	**482.1**	**100.0**

08.05.2025

2025 წლის I კვარტალში ვიზიტების ყველაზე დიდი ნაწილი, 36.6 პროცენტი, განხორციელდა მეგობრების/ნათესავების მონახულების მიზნით.

ცხრილი №2

2025 წლის I კვარტალში საქართველოს რეზიდენტი ვიზიტორების მიერ საზღვარგარეთ განხორციელებული ვიზიტების განაწილება ვიზიტის ძირითადი მიზნის მიხედვით, ათასი

	რაოდენობა	%
მეგობრების/ნათესავების მონახულება	176.4	36.6
საყიდლები	153.6	31.9
დასვენება, გართობა, რეკრეაცია	89.8	18.6
პროფესიული/ეკონომიკური საქმიანობა	45.4	9.4
მკურნალობა, გაჯანსაღება	7.4	1.5
სხვა	9.6	2.0
სულ	**482.1**	**100.0**

ვიზიტების უმრავლესობა განხორციელდა თურქეთსა და სომხეთში, შესაბამისად, 184.9 ათასი და 70.2 ათასი ვიზიტი. ქვემოთ მოცემული დიაგრამა ასახავს ვიზიტების რაოდენობის პროცენტულ განაწილებას მონახულებული ქვეყნების მიხედვით.

დიაგრამა №5

2025 წლის I კვარტალში საქართველოს რეზიდენტი ვიზიტორების მიერ საზღვარგარეთ განხორციელებული ვიზიტების რაოდენობის განაწილება მონახულებული ქვეყნების მიხედვით

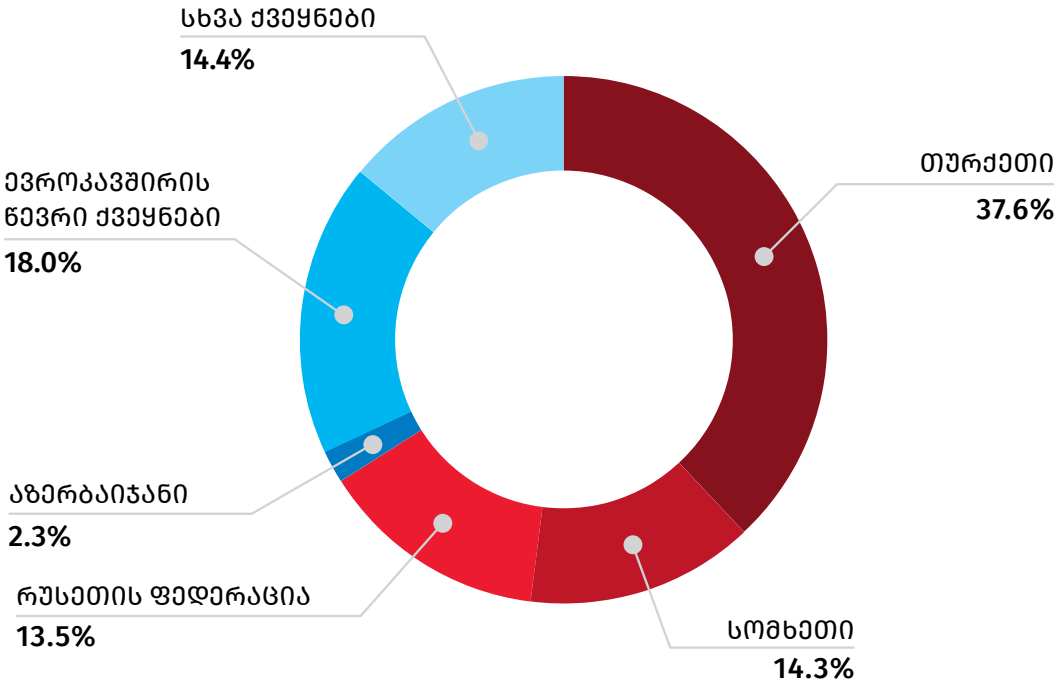

2025 წლის I კვარტალში განხორციელებული ვიზიტებისას გათეული ღამეების საშუალო რაოდენობამ 6.7 ღამე შეადგინა, რაც 2024 წლის I კვარტალში დაფიქსირებულ მაჩვენებელზე (6.4 ღამე) 4.0 პროცენტით მეტია. ვიზიტების 98.6 პროცენტი წარმოადგენდა განმეორებითი ხასიათის ვიზიტს. ქვემოთ მოცემული დიაგრამა ასახავს 2025 წლის I კვარტალში საზღვარგარეთ განხორციელებული ვიზიტების რაოდენობის პროცენტულ განაწილებას კმაყოფილების დონის მიხედვით.

დიაგრამა №6

2025 წლის I კვარტალში საქართველოს რეზიდენტი ვიზიტორების მიერ საზღვარგარეთ განხორციელებული ვიზიტების რაოდენობის განაწილება კმაყოფილების დონის მიხედვით

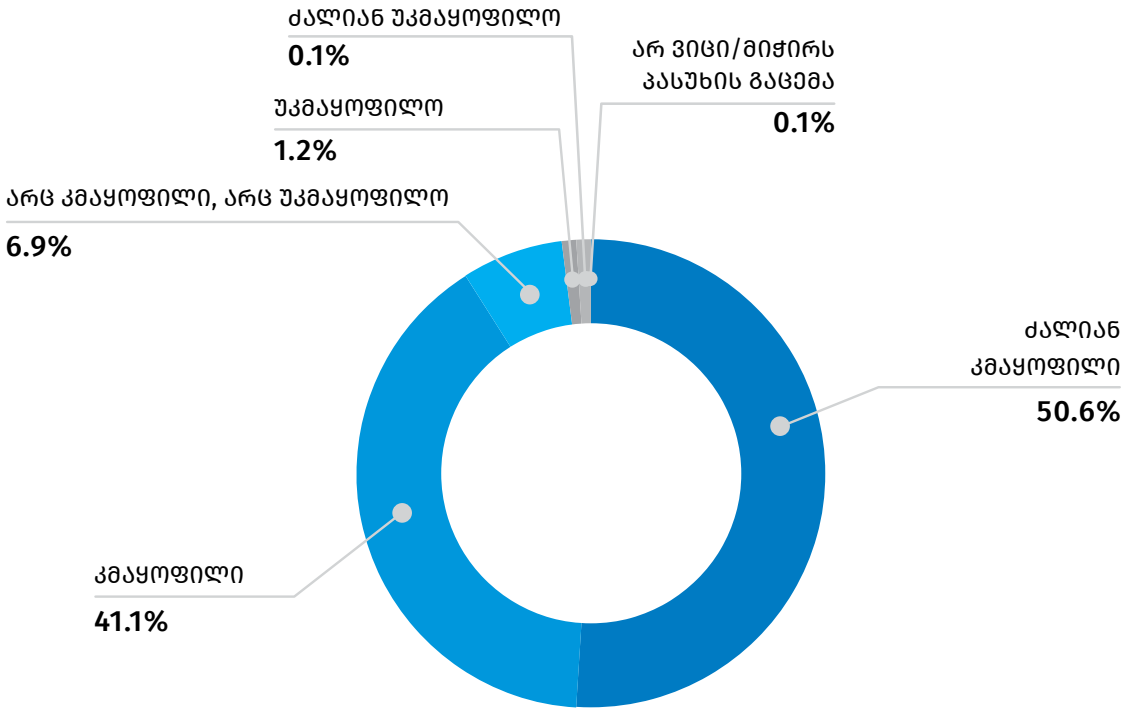

2025 წლის I კვარტალში განხორციელებული ვიზიტებისას გაწეული ხარჯები 481.5 მილიონ ლარს გაუტოლდა, რაც 5.7 პროცენტით მეტია წინა წლის ანალოგიური პერიოდის მაჩვენებელზე. ვიზიტზე საშუალო ხარჯი 2024 წლის I კვარტალთან შედარებით 14.4 პროცენტით გაიზარდა და 998.8 ლარი შეადგინა.

ცხრილი №3

2025 წლის I კვარტალში საქართველოს რეზიდენტი ვიზიტორების მიერ საზღვარგარეთ განხორციელებული ვიზიტებისას გაწეული ხარჯების განაწილება ხარჯების კატეგორიების მიხედვით

	ხარჯი (მლნ. ლარი)	%	საშუალო ხარჯი ვიზიტზე (ლარი)
საყიდლები	206.8	42.9	428.9
საკვები და სასმელი	123.7	25.7	256.6
განთავსება	57.8	12.0	119.8
ადგილობრივი ტრანსპორტი	53.5	11.1	110.9
გასართობი, გამაჯანსაღებელი, კულტურული და სპორტული ღონისძიებები	20.3	4.2	42.1
სხვა	19.5	4.0	40.4
სულ	**481.5**	**100.0**	**998.8**

შენიშვნა: ცალკეულ შემთხვევებში მცირე განსხვავება საბოლოო შედეგსა და შესაკრებთა ჯამს შორის აიხსნება მონაცემთა დამრგვალებით.

საქართველოს სტატისტიკის ეროვნული სამსახური

საკონტაქტო პირები:

დავითი ჟორჟოლიანი, ტელ: 2 36 72 10 (601), E-mail: dzhorzholiani@geostat.ge
მარიამ ყაველაშვილი, ტელ: 2 36 72 10 (020), E-mail: mkavelashvili@geostat.ge