

საქართველოს სტატისტიკის ეროვნული სამსახური

სამუშაო ძალის მარვენებლები (დასაქმება და უმუშევრობა)

2024 წელი



15.05.2025
www.geostat.ge

საქართველოს სტატისტიკის ეროვნული სამსახური

15.05.2025

სამუშაო ძალის მაჩვენებლები

(დასაქმება და უმუშევრობა)

2024 წელი

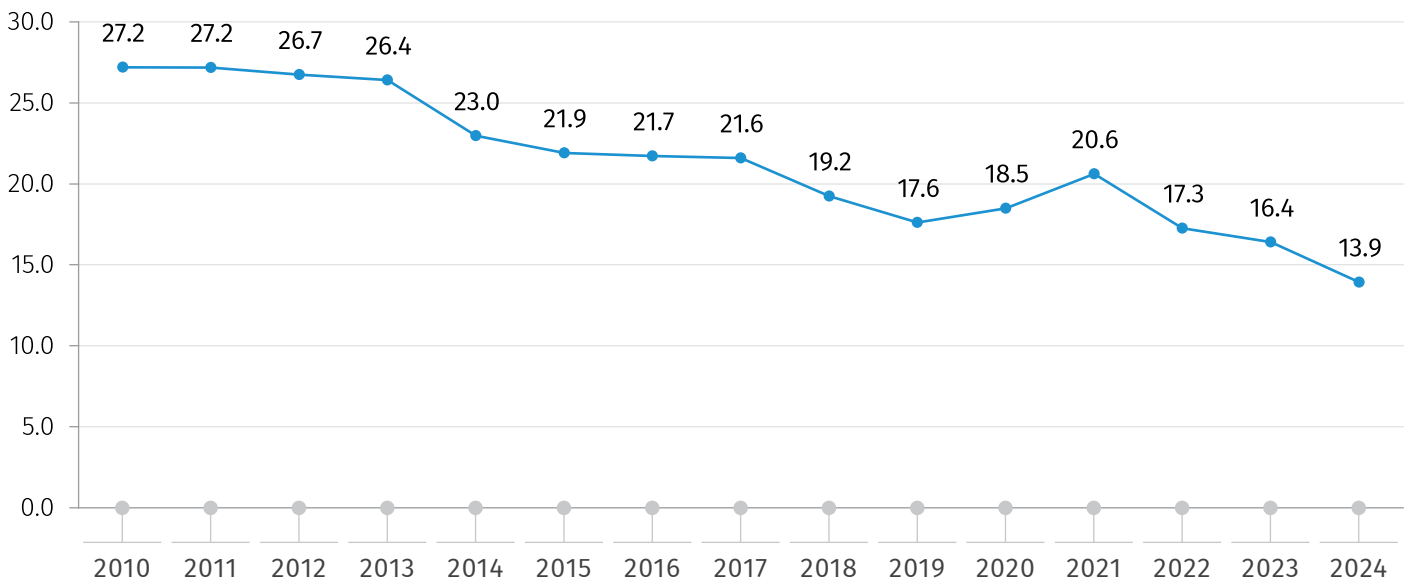
2024 წელს საქართველოში უმუშევრობის დონე 2023 წელთან შედარებით 2.5 პროცენტული პუნქტით შემცირდა და 13.9 პროცენტი შეადგინა.

ქვემოთ მოცემულ დიაგრამაზე წარმოდგენილია უმუშევრობის დონე 2010-2024 წლებში.

დიაგრამა №1

უმუშევრობის დონე საქართველოში

(%)



საქართველოს სტატისტიკის ეროვნული სამსახური

15.05.2025

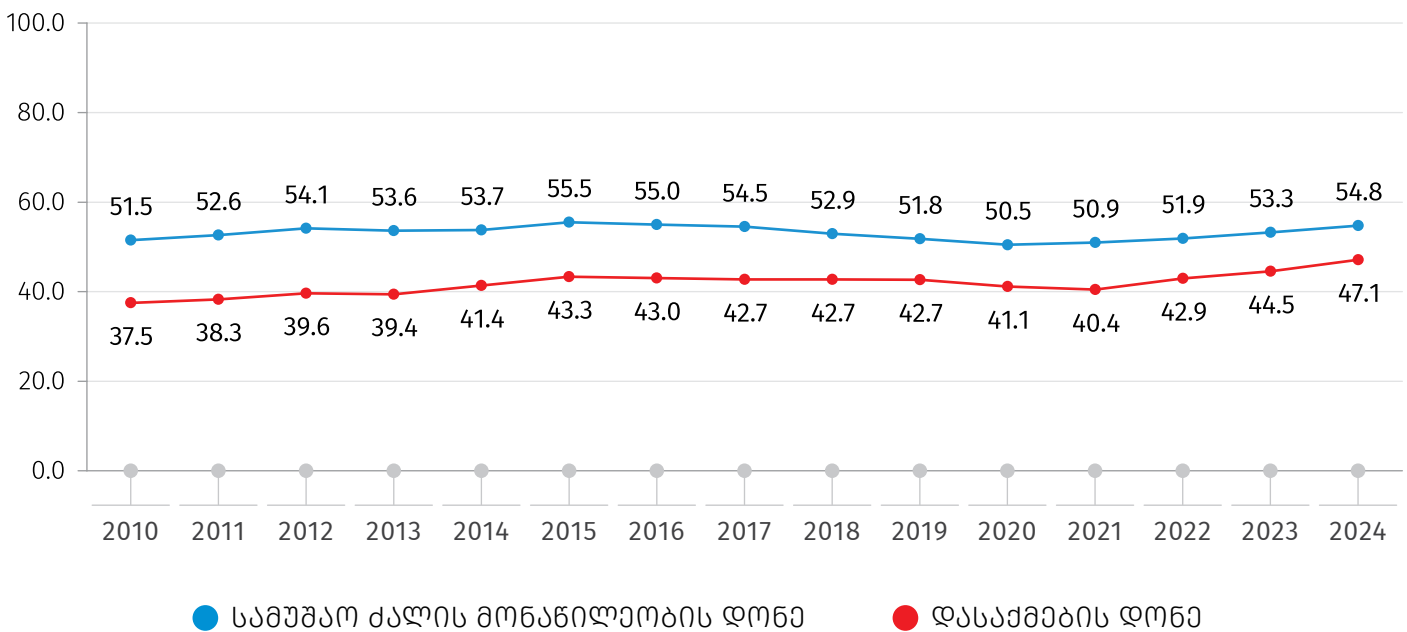
2024 წელს სამუშაო ძალის მონაწილეობის დონე (სამუშაო ძალის წილი 15 წლის და უფროსი ასაკის მოსახლეობაში) წინა წელთან შედარებით 1.5 პროცენტული პუნქტით გაიზარდა და 54.8 პროცენტით განისაზღვრა, ხოლო დასაქმების დონე 2.6 პროცენტული პუნქტით გაიზარდა და 47.1 პროცენტი შეადგინა. სამუშაო ძალის მონაწილეობის დონე ქალაქის ტიპის დასახლებებში 1.6 პროცენტული პუნქტითაა გაზრდილი, ხოლო სოფლის ტიპის დასახლებებში - 1.4 პროცენტული პუნქტით. დასაქმების დონე გაზრდილია როგორც ქალაქის ტიპის, ისე სოფლის ტიპის დასახლებებში, შესაბამისად 3.1 და 1.9 პროცენტული პუნქტით და 48.5 პროცენტს და 45.3 პროცენტს შეადგენს.

ქვემოთ მოცემულ დიაგრამაზე წარმოდგენილია სამუშაო ძალის მონაწილეობის დონე და დასაქმების დონე 2010-2024 წლებში.

დიაგრამა №2

სამუშაო ძალის მონაწილეობის დონე და დასაქმების დონე

(%)



საქართველოს სტატისტიკის ეროვნული სამსახური

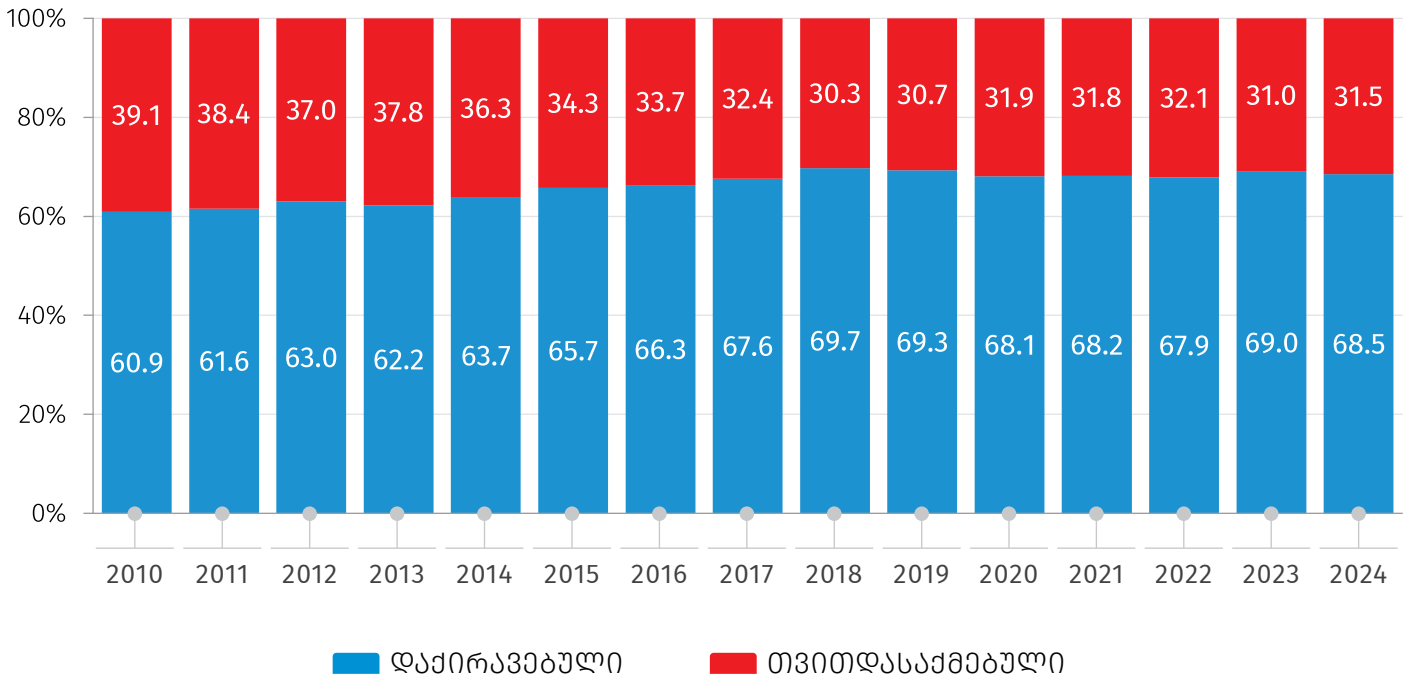
15.05.2025

2024 წელს დაქირავებულთა წილი დასაქმებულთა საერთო რაოდენობის 68.5 პროცენტს შეადგენდა, რაც 0.5 პროცენტული პუნქტით ნაკლებია წინა წელთან შედარებით.

ქვემოთ მოცემულ დიაგრამაზე წარმოდგენილია დასაქმებულთა განაწილება დასაქმების სტატუსის მიხედვით 2010-2024 წლებში.

დიაგრამა №3

დასაქმებულთა განაწილება დასაქმების სტატუსის მიხედვით (%)



საქართველოს სტატისტიკის ეროვნული სამსახური

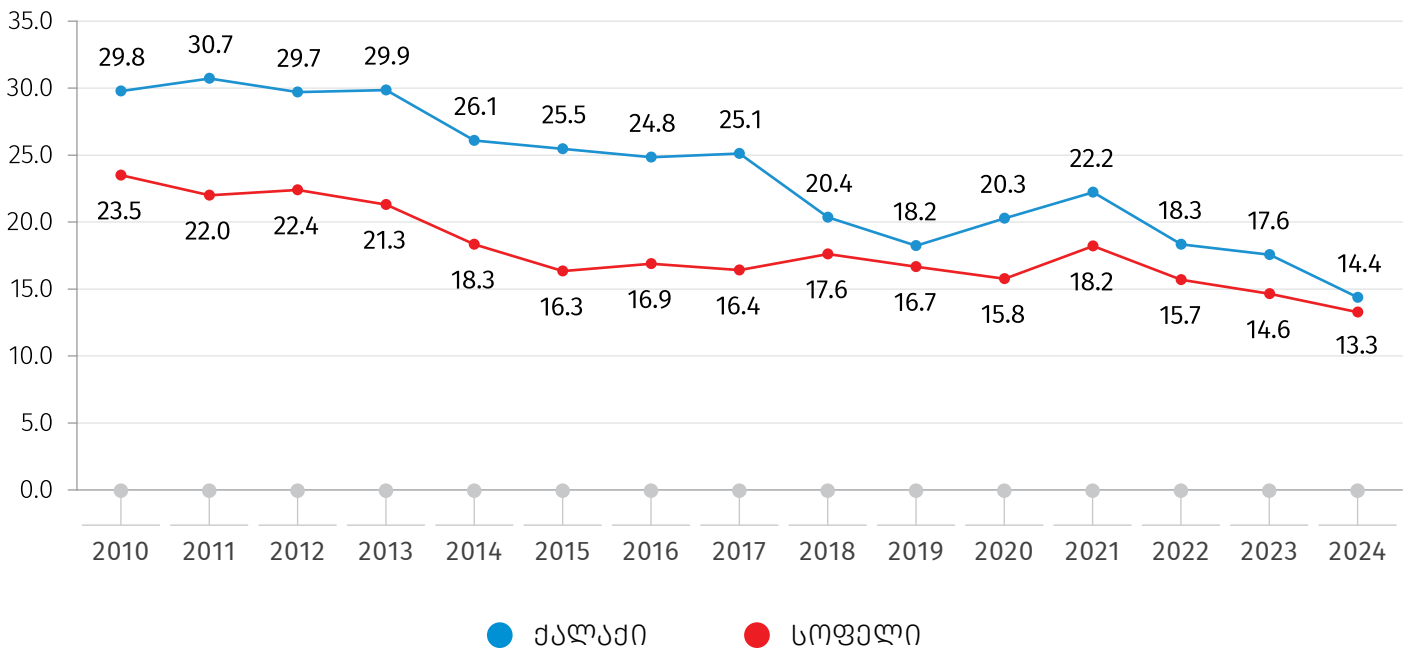
15.05.2025

2024 წელს უმუშევრობის დონე ქალაქის ტიპის დასახლებებში წინა წელთან შედარებით შემცირებულია 3.2 პროცენტული პუნქტით, ხოლო სოფლის ტიპის დასახლებებში - 1.4 პროცენტული პუნქტით.

ქვემოთ მოცემულ დიაგრამაზე წარმოდგენილია უმუშევრობის დონე ქალაქ-სოფლის მიხედვით 2010-2024 წლებში.

დიაგრამა №4

უმუშევრობის დონე ქალაქ-სოფლის მიხედვით (%)



საქართველოს სტატისტიკის ეროვნული სამსახური

15.05.2025

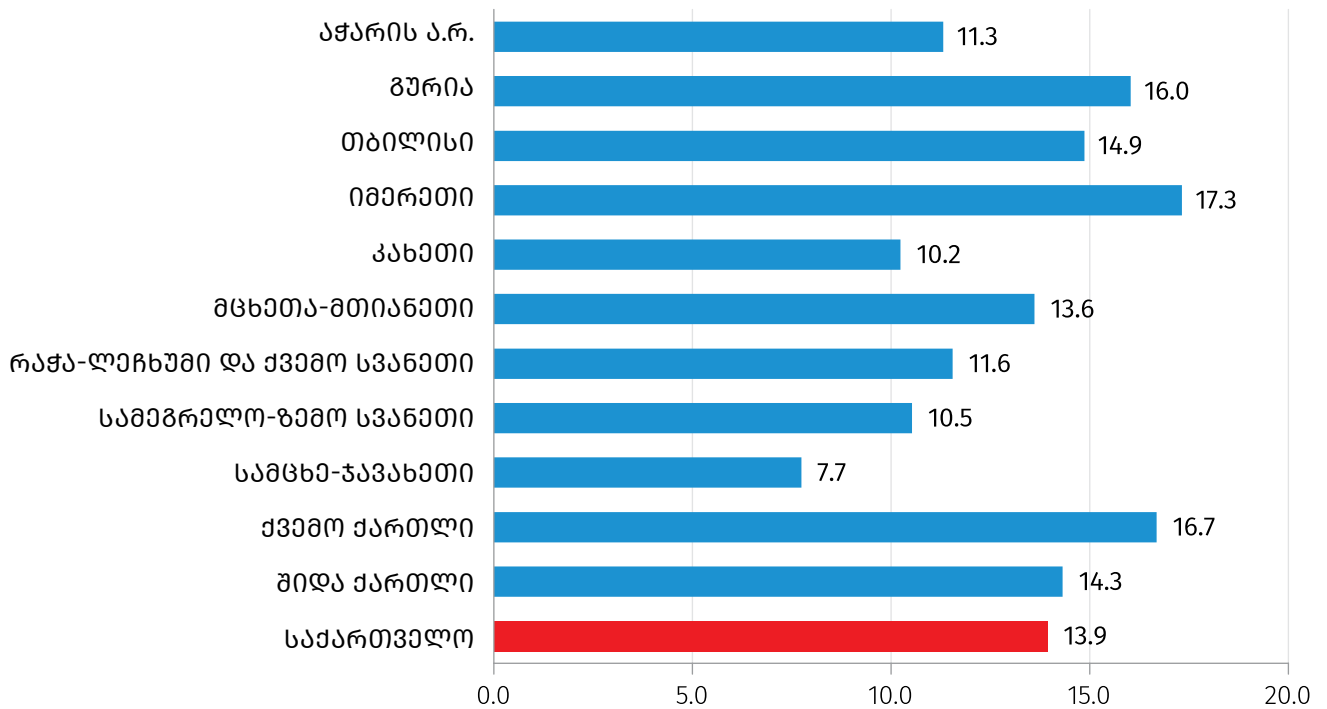
წინა წელთან შედარებით 2024 წელს უმუშევრობის დონე ყველაზე მეტად შემცირებულია რაჭა-ლეჩხუმი და ქვემო სვანეთის, ქვემო ქართლის და სამცხე-ჯავახეთის რეგიონებში, შესაბამისად 5.6, 5.0 და 3.5 პროცენტული პუნქტით.

ქვემოთ მოცემულ დიაგრამაზე წარმოდგენილია უმუშევრობის დონე 2024 წელს, რეგიონების მიხედვით.

დიაგრამა №5

უმუშევრობის დონე რეგიონების მიხედვით

(%)



საქართველოს სტატისტიკის ეროვნული სამსახური

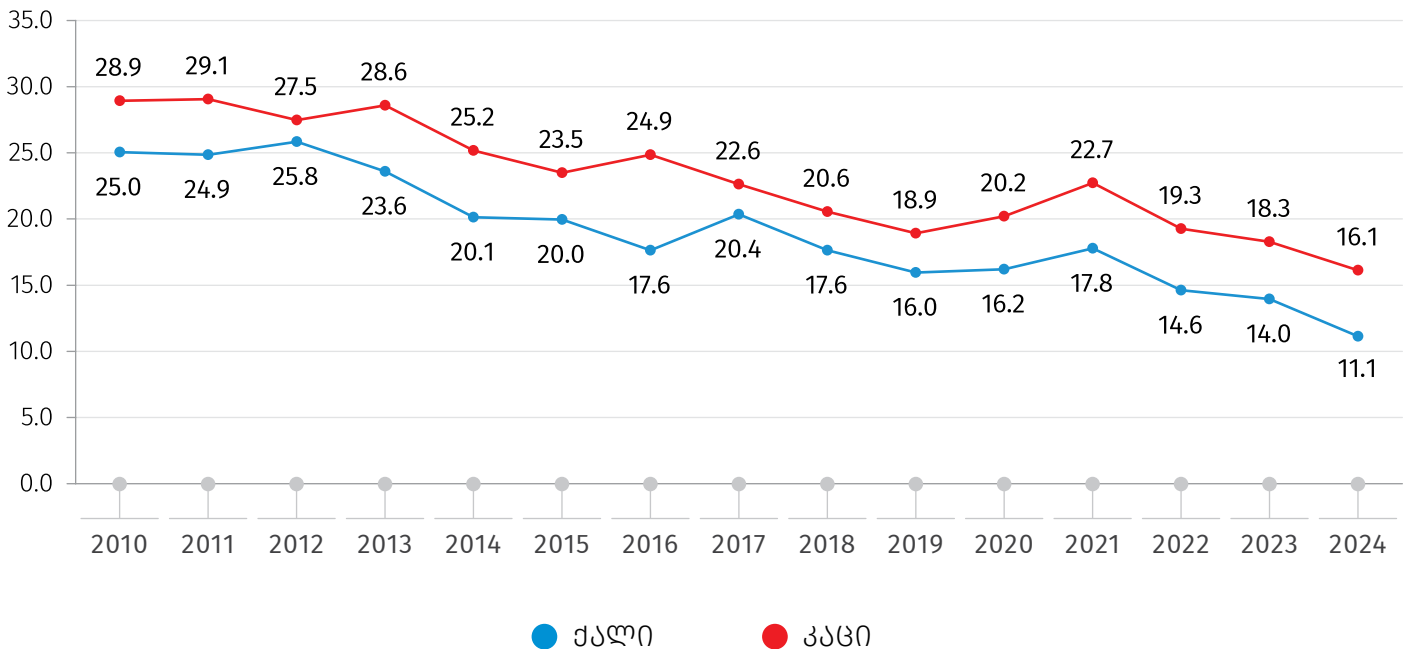
15.05.2025

უმუშევრობის დონე ტრადიციულად მაღალია კაცებში, ქალებთან შედარებით. 2024 წელს 2023 წელთან შედარებით, აღნიშნული მაჩვენებელი ქალებში შემცირებულია 2.8 პროცენტული პუნქტით, ხოლო კაცებში - 2.2 პროცენტული პუნქტით.

ქვემოთ მოცემულ დიაგრამაზე წარმოდგენილია უმუშევრობის დონე სქესის მიხედვით 2010-2024 წლებში.

დიაგრამა №6

უმუშევრობის დონე სქესის მიხედვით
(%)



საქართველოს სტატისტიკის ეროვნული სამსახური

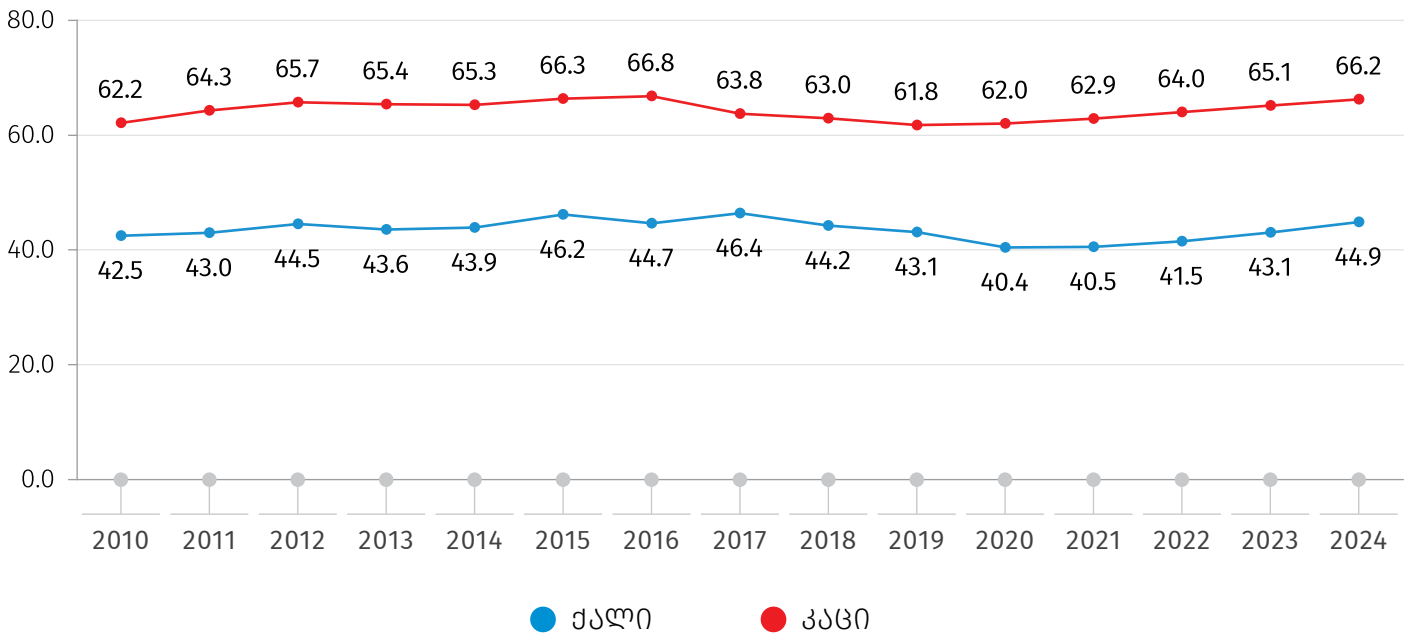
15.05.2025

სამუშაო ძალის მონაწილეობის დონე ქალებთან შედარებით მაღალია კაცებში. 2024 წელს აღნიშნული მაჩვენებელი ქალებში 44.9 პროცენტს, ხოლო კაცებში 66.2 პროცენტს შეადგენდა. წინა წელთან შედარებით სამუშაო ძალის მონაწილეობის დონე ქალებში 1.8 პროცენტული პუნქტითაა გაზრდილი, ხოლო კაცებში - 1.1 პროცენტული პუნქტით.

ქვემოთ მოცემულ დიაგრამაზე წარმოდგენილია სამუშაო ძალის მონაწილეობის დონე სქესის მიხედვით 2010-2024 წლებში.

დიაგრამა №7

სამუშაო ძალის მონაწილეობის დონე სქესის მიხედვით
(%)



საქართველოს სტატისტიკის ეროვნული სამსახური

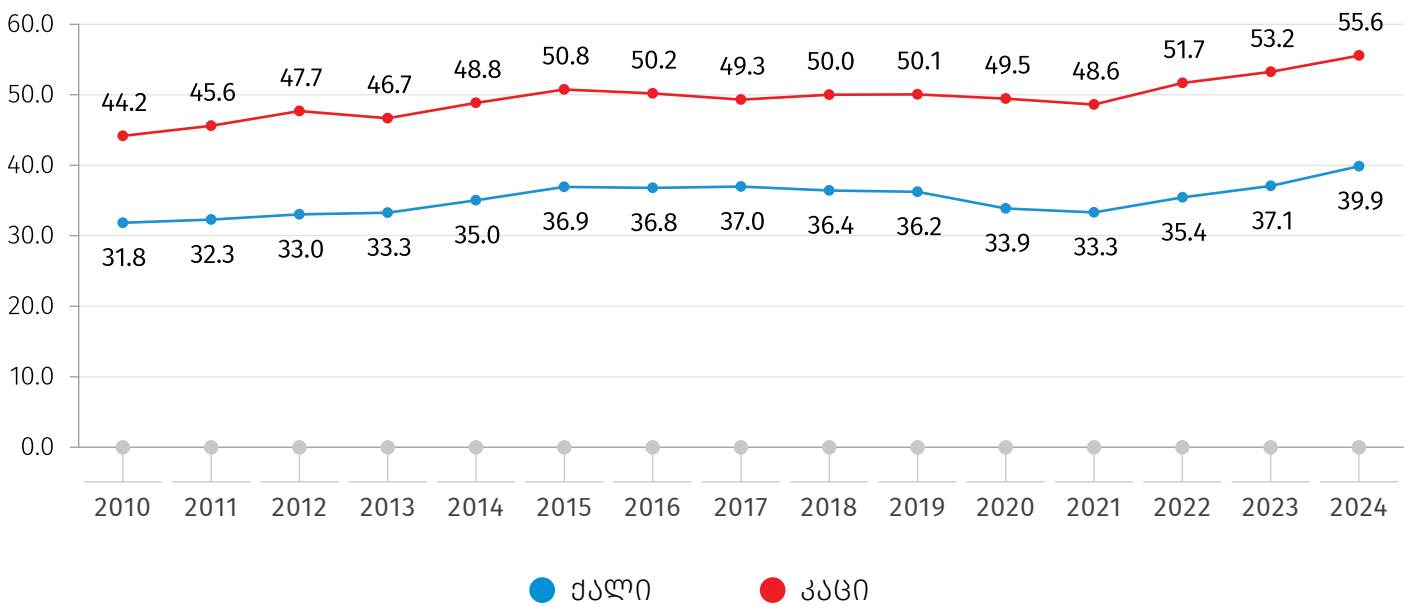
15.05.2025

2024 წელს, წინა წელთან შედარებით, დასაქმების დონე გაზრდილია როგორც ქალებში, ასევე კაცებში, შესაბამისად 2.8 და 2.3 პროცენტული პუნქტით.

ქვემოთ მოცემულ დიაგრამაზე წარმოდგენილია დასაქმების დონე სქესის მიხედვით 2010-2024 წლებში.

დიაგრამა №8

დასაქმების დონე სქესის მიხედვით
(%)



საქართველოს სტატისტიკის ეროვნული სამსახური

15.05.2025

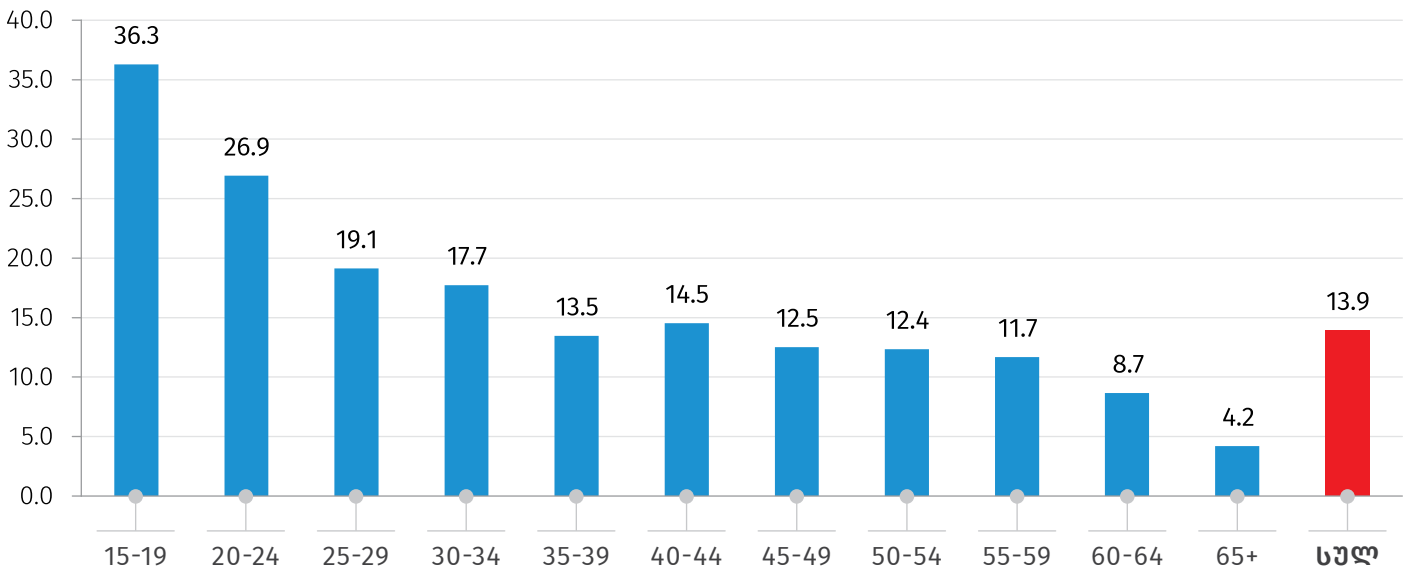
2024 წელს უმუშევრობის დონე ყველაზე მაღალია 15-19 წლის ასაკობრივ ჯგუფში (36.3 პროცენტი), ხოლო ყველაზე დაბალი ტრადიციულად 65+ ასაკობრივ ჯგუფშია (4.2 პროცენტი), რის უმთავრეს მიზეზს წარმოადგენს შესაბამის ასაკობრივ ჯგუფში აქტიურობის დაბალი მაჩვენებელი.

ქვემოთ მოცემულ დიაგრამაზე წარმოდგენილია უმუშევრობის დონე ასაკობრივი ჯგუფების მიხედვით 2024 წელს.

დიაგრამა №9

უმუშევრობის დონე ასაკობრივი ჯგუფების მიხედვით

(%)



საკონტაქტო პირი:

ვასილ წაქაძე, ტელ.: (+995 32) 236 72 10 (600), E-mail: vtsakadze@geostat.ge

მარიამ ყაველაშვილი, ტელ.: (+995 32) 236 72 10 (020), E-mail: mkavelashvili@geostat.ge