

საქართველოს სტატისტიკის ეროვნული სამსახური

საქონლით საგარეო ვაჭრობა საქართველოში 2025 წლის იანვარი-მაისი (ექსპრეს მონაცემები)



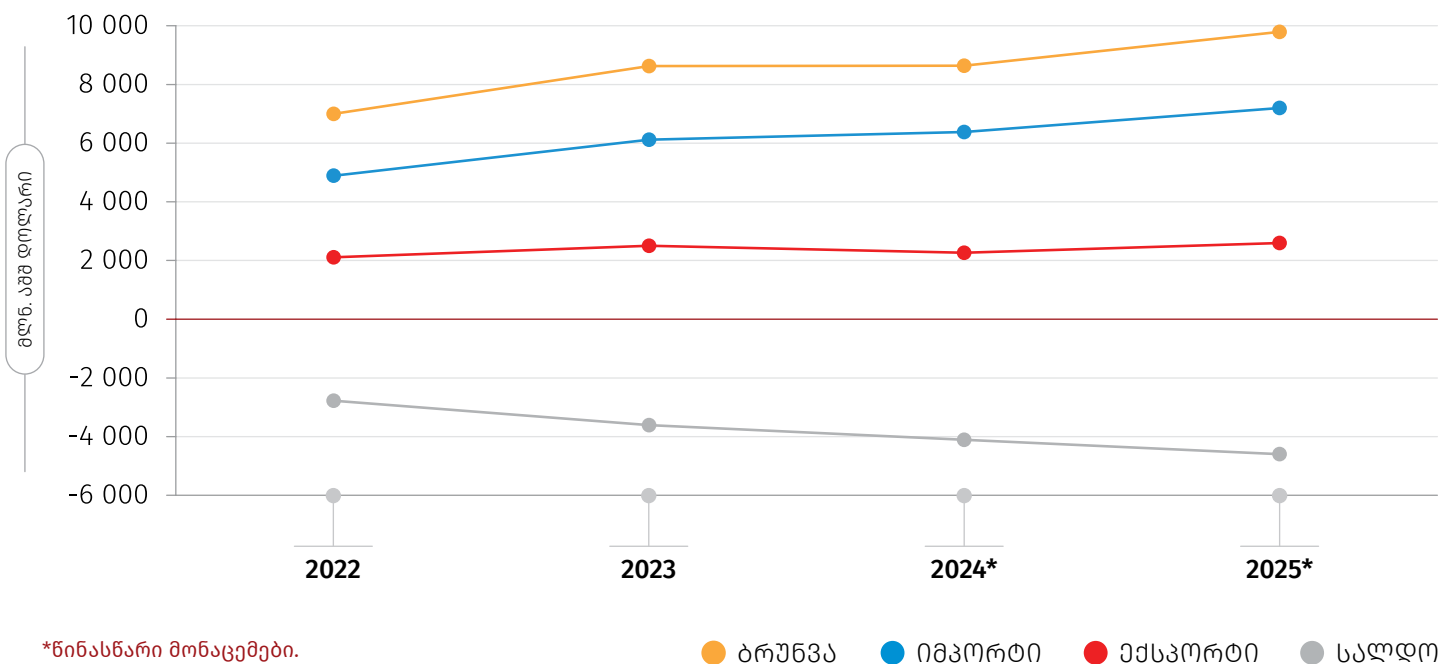
საქართველოს სტატისტიკის ეროვნული სამსახური

13.06.2025

საქართველოს საგარეო ვაჭრობა 2025 წლის იანვარი-მაისი (ექსპრეს მონაცემები)

2025 წლის იანვარ-მაისში საქართველოში საქონლით საგარეო სავაჭრო ბრუნვამ (არადეკლარირებული ვაჭრობის გარეშე) 9 790.9 მლნ. აშშ დოლარი შეადგინა, რაც წინა წლის შესაბამისი პერიოდის მაჩვენებელზე 13.3 პროცენტით მეტია. აქედან, ექსპორტი 2 595.3 მლნ. აშშ დოლარი იყო (გაიზარდა 14.6 პროცენტით), ხოლო იმპორტი 7 195.6 მლნ. აშშ დოლარი (გაიზარდა 12.8 პროცენტით). უარყოფითმა სავაჭრო ბალანსმა 2025 წლის იანვარ-მაისში 4 600.3 მლნ. აშშ დოლარი შეადგინა, რაც საგარეო სავაჭრო ბრუნვის 47.0 პროცენტია.

საგარეო ვაჭრობის ტენდენციები საქართველოში 2022-2025 წლების იანვარ-მაისში



ქვემოთ მოცემული ცხრილი აჩვენებს ექსპორტ-იმპორტის, საგარეო სავაჭრო ბრუნვისა და სალდოს მდგომარეობას 2022-2025 წლებში.

საქართველოს სტატისტიკის ეროვნული სამსახური

13.06.2025

საქართველოს საგარეო ვაჭრობა 2022-2025 წლებში (მლნ. აშშ დოლარი)

წელი	თვე	ექსპორტი	იმპორტი	ბრუნვა	სალდო
2022	წელი	5 582.4	13 548.4	19 130.8	-7 965.9
	იანვარი	331.5	774.2	1 105.6	-442.7
	თებერვალი	429.2	1 019.2	1 448.4	-590.0
	მარტი	411.6	926.8	1 338.4	-515.3
	აპრილი	415.2	986.0	1 401.2	-570.8
	მაისი	521.3	1 180.5	1 701.8	-659.2
	ივნისი	448.8	1 105.4	1 554.2	-656.6
	ივლისი	533.2	1 172.1	1 705.3	-638.9
	აგვისტო	473.1	1 262.8	1 735.9	-789.7
	სექტემბერი	523.5	1 136.5	1 660.0	-612.9
	ოქტომბერი	448.7	1 204.1	1 652.8	-755.4
	ნოემბერი	490.7	1 311.1	1 801.8	-820.4
	დეკემბერი	555.8	1 469.7	2 025.5	-913.9
2023	წელი	6 086.4	15 603.6	21 690.0	-9 517.2
	იანვარი	459.0	1 115.7	1 574.7	-656.7
	თებერვალი	455.8	1 068.1	1 523.8	-612.3
	მარტი	546.7	1 377.8	1 924.5	-831.1
	აპრილი	500.1	1 224.4	1 724.5	-724.2
	მაისი	542.0	1 330.4	1 872.4	-788.4
	ივნისი	550.0	1 342.8	1 892.8	-792.8
	ივლისი	526.9	1 324.6	1 851.5	-797.7
	აგვისტო	493.2	1 411.4	1 904.6	-918.2
	სექტემბერი	526.0	1 382.0	1 908.1	-856.0
	ოქტომბერი	490.6	1 361.1	1 851.7	-870.5
	ნოემბერი	481.8	1 296.6	1 778.3	-814.8
	დეკემბერი	514.4	1 368.8	1 883.2	-854.5
2024*	წელი	6 560.4	16 985.9	23 546.3	-10 425.6
	იანვარი	338.6	1 102.5	1 441.2	-763.9
	თებერვალი	464.7	1 181.5	1 646.2	-716.8
	მარტი	522.7	1 227.7	1 750.5	-705.0
	აპრილი	437.2	1 452.4	1 889.6	-1 015.2
	მაისი	501.3	1 413.8	1 915.1	-912.5
	ივნისი	580.8	1 360.3	1 941.1	-779.5
	ივლისი	684.0	1 568.5	2 252.5	-884.5
	აგვისტო	641.7	1 456.2	2 097.9	-814.5
	სექტემბერი	615.6	1 443.4	2 059.0	-827.8
	ოქტომბერი	681.7	1 553.7	2 235.4	-872.0
	ნოემბერი	542.5	1 515.9	2 058.4	-973.4
	დეკემბერი	549.4	1 709.9	2 259.3	-1 160.4


საქართველოს სტატისტიკის ეროვნული სამსახური


13.06.2025


წელი	თვე	ექსპორტი	იმპორტი	ბრუნვა	სალდო
2025*	წელი	2 595.3	7 195.6	9 790.9	-4 600.3
	იანვარი	403.9	1 696.4	2 100.3	-1 292.6
	თებერვალი	431.5	1 223.2	1 654.7	-791.7
	მარტი	562.2	1 495.2	2 057.4	-933.0
	აპრილი	616.8	1 439.1	2 055.9	-822.3
	მაისი	580.9	1 341.7	1 922.6	-760.8


*წინასწარი მონაცემები.

საქართველოს საგარეო ვაჭრობის დეტალური მონაცემები გამოქვეყნდება მიმდინარე წლის 19 ივნისს.

წყარო:  სსიპ საქართველოს ფინანსთა სამინისტროს შემოსავლების სამსახური;

 სს „საქართველოს სახელმწიფო ელექტროსისტემა“;

 სს „ელექტროენერგეტიკული სისტემის კომერციული ოპერატორი“;

 შპს „საქართველოს გაზის ტრანსპორტირების კომპანია“.

შენიშვნა: ცალკეულ შემთხვევებში მცირე განსხვავება საბოლოო შედეგსა და შესაკრებთა ჯამს შორის აიხსნება მონაცემთა დამრგვალებით.

საკონტაქტო პირები:

ბადრი კვაჭაძე, ტელ.: (+995 32) 2 36 72 10 (300).

E-mail: bkvachadze@geostat.ge

მარიამ ყაველაშვილი, ტელ.: (+995 32) 2 36 72 10 (020).

E-mail: mkavelashvili@geostat.ge