

საქართველოს სტატისტიკის ეროვნული სამსახური

საქონლით საგარეო ვაჭრობა საქართველოში 2025 წლის იანვარი-ივნისი (ექსპრეს მონაცემები)



14.07.2025

www.geostat.ge

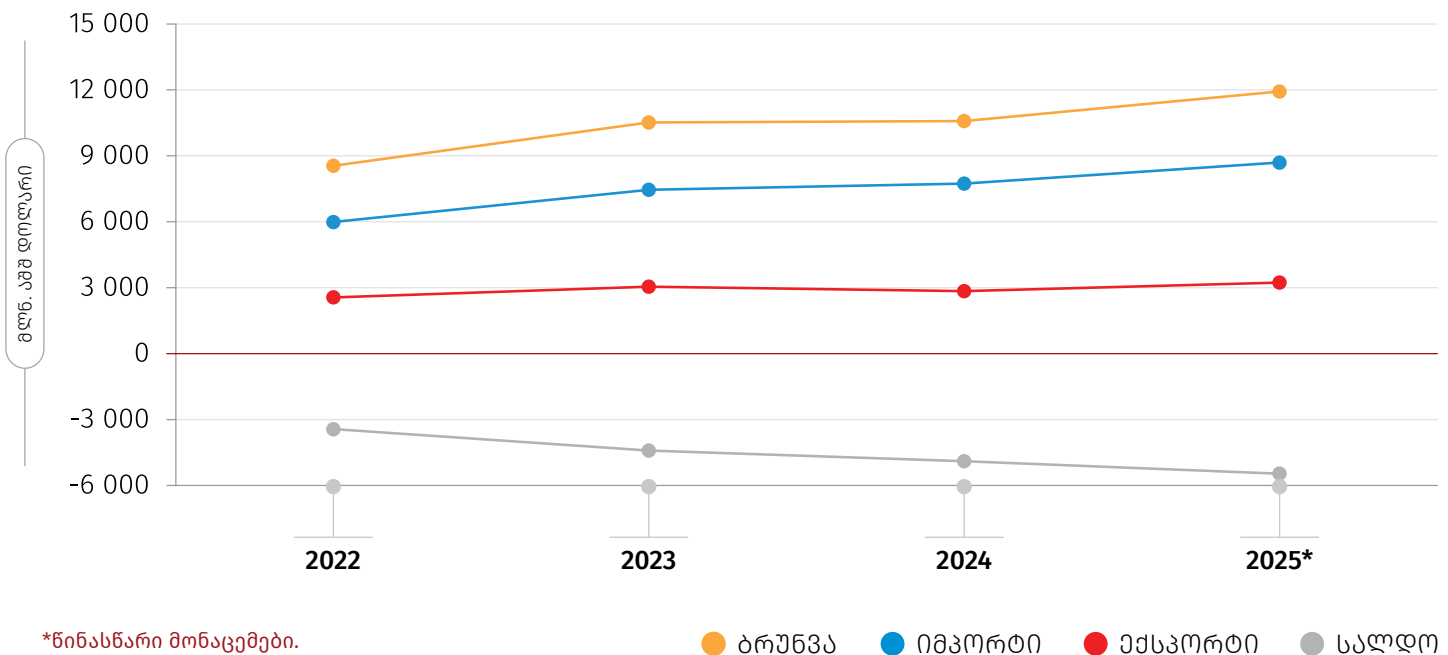
საქართველოს სტატისტიკის ეროვნული სამსახური

14.07.2025

საქართველოს საგარეო ვაჭრობა 2025 წლის იანვარი-ივნისი (ექსპრეს მონაცემები)

2025 წლის იანვარ-ივნისში საქართველოში საქონლით საგარეო სავაჭრო ბრუნვამ (არადეკლარირებული ვაჭრობის გარეშე) 11 933.4 მლნ. აშშ დოლარი შეადგინა, რაც წინა წლის შესაბამისი პერიოდის მაჩვენებელზე 12.7 პროცენტით მეტია. აქედან, ექსპორტი 3 234.2 მლნ. აშშ დოლარი იყო (გაიზარდა 13.7 პროცენტით), ხოლო იმპორტი 8 699.3 მლნ. აშშ დოლარი (გაიზარდა 12.4 პროცენტით). უარყოფითმა სავაჭრო ბალანსმა 2025 წლის იანვარ-ივნისში 5 465.1 მლნ. აშშ დოლარი შეადგინა, რაც საგარეო სავაჭრო ბრუნვის 45.8 პროცენტია.

საგარეო ვაჭრობის ტენდენციები საქართველოში 2022-2025 წლების იანვარ-ივნისში



ქვემოთ მოცემული ცხრილი აჩვენებს ექსპორტ-იმპორტის, საგარეო სავაჭრო ბრუნვისა და სალდოს მდგომარეობას 2022-2025 წლებში.

საქართველოს სტატისტიკის ეროვნული სამსახური

14.07.2025

საქართველოს საგარეო ვაჭრობა 2022-2025 წლებში (მლნ. აშშ დოლარი)

წელი	თვე	ექსპორტი	იმპორტი	ბრუნვა	სალდო
2022	წელი	5 582.5	13 539.7	19 122.2	-7 957.2
	იანვარი	331.5	774.3	1 105.8	-442.9
	თებერვალი	429.2	1 019.2	1 448.4	-590.0
	მარტი	411.6	927.0	1 338.5	-515.4
	აპრილი	415.2	986.0	1 401.2	-570.8
	მაისი	521.3	1 180.5	1 701.8	-659.2
	ივნისი	448.8	1 105.7	1 554.4	-656.9
	ივლისი	533.1	1 172.1	1 705.2	-639.0
	აგვისტო	473.1	1 257.7	1 730.8	-784.6
	სექტემბერი	523.6	1 132.3	1 655.8	-608.7
	ოქტომბერი	448.8	1 204.1	1 652.9	-755.4
	ნოემბერი	490.7	1 311.1	1 801.8	-820.4
	დეკემბერი	555.8	1 469.8	2 025.6	-914.0
2023	წელი	6 086.4	15 611.2	21 697.5	-9 524.8
	იანვარი	459.0	1 115.9	1 574.9	-656.9
	თებერვალი	455.8	1 068.2	1 524.0	-612.4
	მარტი	546.7	1 378.1	1 924.8	-831.4
	აპრილი	500.1	1 224.8	1 724.9	-724.7
	მაისი	542.0	1 330.8	1 872.8	-788.9
	ივნისი	550.0	1 343.2	1 893.2	-793.2
	ივლისი	526.9	1 325.2	1 852.1	-798.3
	აგვისტო	493.2	1 411.8	1 905.0	-918.7
	სექტემბერი	526.0	1 382.6	1 908.6	-856.6
	ოქტომბერი	490.6	1 361.6	1 852.2	-871.0
	ნოემბერი	481.8	1 298.6	1 780.3	-816.8
	დეკემბერი	514.4	1 370.3	1 884.7	-855.9
2024	წელი	6 558.7	16 888.8	23 447.5	-10 330.1
	იანვარი	338.6	1 103.1	1 441.7	-764.5
	თებერვალი	464.7	1 181.4	1 646.1	-716.6
	მარტი	522.8	1 227.1	1 749.9	-704.3
	აპრილი	437.2	1 452.7	1 889.9	-1 015.5
	მაისი	501.4	1 413.8	1 915.2	-912.5
	ივნისი	580.0	1 361.4	1 941.3	-781.4
	ივლისი	684.0	1 568.4	2 252.4	-884.3
	აგვისტო	640.8	1 456.0	2 096.8	-815.3
	სექტემბერი	615.7	1 444.3	2 060.0	-828.5
	ოქტომბერი	681.6	1 506.0	2 187.6	-824.4
	ნოემბერი	542.6	1 475.9	2 018.5	-933.3
	დეკემბერი	549.4	1 698.7	2 248.1	-1 149.3


საქართველოს სტატისტიკის ეროვნული სამსახური


14.07.2025


წელი	თვე	ექსპორტი	იმპორტი	ბრუნვა	სალდო
2025*	წელი	3 234.2	8 699.3	11 933.4	-5 465.1
	იანვარი	403.9	1 700.1	2 104.0	-1 296.2
	თებერვალი	431.5	1 227.5	1 659.0	-796.0
	მარტი	562.2	1 509.0	2 071.2	-946.8
	აპრილი	616.8	1 500.8	2 117.7	-884.0
	მაისი	580.1	1 388.9	1 969.0	-808.8
	ივნისი	639.7	1 373.0	2 012.7	-733.3


*წინასწარი მონაცემები.

საქართველოს საგარეო ვაჭრობის დეტალური მონაცემები გამოქვეყნდება მიმდინარე წლის 21 ივლისს.

წყარო:  სსიპ საქართველოს ფინანსთა სამინისტროს შემოსავლების სამსახური;

 სს „საქართველოს სახელმწიფო ელექტროსისტემა“;

 სს „ელექტროენერგეტიკული სისტემის კომერციული ოპერატორი“;

 შპს „საქართველოს გაზის ტრანსპორტირების კომპანია“.

შენიშვნა: ცალკეულ შემთხვევებში მცირე განსხვავება საბოლოო შედეგსა და შესაკრებთა ჯამს შორის აიხსნება მონაცემთა დამრგვალებით.

საკონტაქტო პირები:

ბადრი კვაჭაძე, ტელ.: (+995 32) 2 36 72 10 (300).

E-mail: bkvachadze@geostat.ge

მარიამ ყაველაშვილი, ტელ.: (+995 32) 2 36 72 10 (020).

E-mail: mkavelashvili@geostat.ge