

სისხლის სამართლის სტატისტიკის

ერთიანი ანგარიში

საანგარიშო პერიოდი - 2024 წლის დეკემბერი

შინაარსი

თავი II.	პროკურატურის სტატისტიკა	3
ნაწილი 4	სისხლის სამართლებრივი დევნის დაწყებისა და შეწყვეტის მაჩვენებლები.....	3
4.1	დევნის დაწყების მაჩვენებელი პირების მიხედვით	3
4.2	დევნის დაწყების მაჩვენებელი სისხლის სამართლის კოდექსის კონკრეტული მუხლების მიხედვით ..	3
4.3	დევნის შეწყვეტის მაჩვენებელი პირების მიხედვით	14
4.4	დევნის შეწყვეტის მაჩვენებელი სისხლის სამართლის კოდექსის კონკრეტული მუხლების მიხედვით.	14
ნაწილი 5	დაზარალებული პირები.....	16
5.1	დაზარალებული პირები ასაკობრივ, სქესობრივ ჭრილსა და მოქალაქეობის მიხედვით.....	16
5.2	დაზარალებული პირები სისხლის სამართლის კოდექსის კონკრეტული მუხლების მიხედვით.....	17
ნაწილი 6	არასრულწლოვნები.....	24
6.1	დევნის დაწყების მაჩვენებელი არასრულწლოვანთა მიმართ.....	24
6.2	დევნის დაწყების მაჩვენებელი არასრულწლოვანთა მიმართ სისხლის სამართლის კოდექსის კონკრეტული მუხლების მიხედვით.....	24
6.3	დევნის შეწყვეტის მაჩვენებელი არასრულწლოვანთა მიმართ.....	27
6.4	დევნის შეწყვეტის მაჩვენებელი არასრულწლოვანთა მიმართ სისხლის სამართლის კოდექსის კონკრეტული მუხლების მიხედვით.....	27
6.5	დაზარალებული არასრულწლოვნები.....	27
თავი III.	სასამართლო სტატისტიკა	34
ნაწილი 7	სასამართლოს მიერ შეფარდებული აღკვეთის ღონისძიებები	34
7.1	აღკვეთის ღონისძიებების შეფარდების შედეგები	34
ნაწილი 8	პირველი ინსტანციის სასამართლოებში განხილული სისხლის სამართლის საქმეები	37
8.1	პირველი ინსტანციის სასამართლოების მიერ განხილულ საქმეთა საერთო რაოდენობა	37
8.2	არსებითი განხილვით დამთავრებული საქმეები.....	38
8.3	საპროცესო შეთანხმებით განხილული საქმეები.....	38
ნაწილი 9	მსჯავრდებულები	39
9.1	მსჯავრდებულთა განაწილება სასჯელის ფორმების მიხედვით	39
9.2	არასრულწლოვანი მსჯავრდებულები	44
ნაწილი 10	დანაშაული და შეფარდებული სასჯელები	46
10.1	დანაშაულისა და შეფარდებული სასჯელების რაოდენობა დანაშაულთა სახეების მიხედვით	46
10.2	დანაშაულისა და დანიშნული სასჯელების რაოდენობა რეგიონების მიხედვით	48
თავი IV.	პენიტენციური სისტემის სტატისტიკა.....	52
	საქართველოს იუსტიციის სამინისტროს მმართველობის სფეროში მოქმედი სახელმწიფო	
ნაწილი 11	საქვეუწყებო დაწესებულების -სპეციალური პენიტენციური სამსახური	52
11.1	ბრალდებულთა და მსჯავრდებულთა სქესობრივ-ასაკობრივი ჯგუფები	52
11.2	არასრულწლოვანი ბრალდებულები და მსჯავრდებულები	58
11.3	ბრალდებულთა და მსჯავრდებულთა განთავსების დადგენილი ლიმიტები	59

11.4	მსჯავრდებულები დანაშაულის კატეგორიისა და სახეობის მიხედვით	61
11.5	მსჯავრდებულები დაწესებულების ტიპის მიხედვით.....	62
11.6	უცხო ქვეყნის მოქალაქე და მოქალაქეობის არმქონე ბრალდებულები და მსჯავრდებულები	63
11.7	პენიტენციურ სისტემაში და სისტემის გარეთ გადაყვანა.....	66
11.8	პენიტენციური სისტემიდან გასვლა.....	66
11.9	პენიტენციური სისტემიდან ჯანმრთელობის/ხანდაზმულობის გამო გათავისუფლება-გადავადება	67
11.10	რესოციალიზაციის მიმდინარეობა.....	68
11.11	სამეურნეო სამუშაოებში დასაქმება.....	74
11.12	დისციპლინური სახდელები.....	76
11.13	წახალისების ფორმები.....	77
11.14	პაემნის ღონისძიებები.....	79
11.15	წარსულში ნასამართლეს ბრალდებულები და მსჯავრდებულები.....	81
11.16	დაოჯახებული ბრალდებულები და მსჯავრდებულები.....	82
11.17	შეწყალების შედეგად საპატიმრო სასჯელისაგან გათავისუფლება.....	83
11.18	ამნისტიის შედეგად საპატიმრო სასჯელისაგან გათავისუფლება.....	84
11.19	პენიტენციურ სისტემაში მომხდარი დანაშაულები.....	85
11.20	დაავადებათა გავრცელება (პრევალენტობა) პენიტენციურ სისტემაში	87
11.21	გარდაცვალება.....	96
თავი V. პრობაციის სისტემის სტატისტიკა		98
საქართველოს იუსტიციის სამინისტროს მმართველობის სფეროში მოქმედი საჯარო სამართლის		
ნაწილი 12	იურიდიული პირი - პრობაციის ეროვნული სააგენტო.....	98
12.1	არაპატიმარი მსჯავრდებულები	98
12.2	არაპატიმარი მსჯავრდებულები დანაშაულის კატეგორიისა და სახეობის მიხედვით	100
12.3	არასრულწლოვანი არაპატიმარი მსჯავრდებულები დანაშაულის კატეგორიისა და სახეობის მიხედვით.....	101
12.4	უცხოელი არაპატიმარი მსჯავრდებულები.....	102
12.5	არაპატიმარი მსჯავრდებულები არასაპატიმრო სასჯელის ტიპის მიხედვით	103
12.6	არაპატიმარ მსჯავრდებულთა ახალი საქმეები.....	104
12.7	დასრულებული და შეწყვეტილი საქმეები.....	106
12.8	პირობითი მსჯავრის გაუქმება და ნასამართლობის მოხსნა	109
12.9	არაპატიმარ მსჯავრდებულთა შეწყალება	110
12.10	არაპატიმარ მსჯავრდებულთა ამნისტია.....	110
12.11	საქმეების საშუალო რაოდენობა ერთ ოფიცერზე.....	112
12.12	არაპატიმარ მსჯავრდებულთა რესოციალიზაციის მიმდინარეობა და განრიდებულთა შეფასება	113
12.13	არაპატიმარ მსჯავრდებულთა დასაქმება.....	115
12.14	შინაპატიმრობა	116

თავი II. პროკურატურის სტატისტიკა

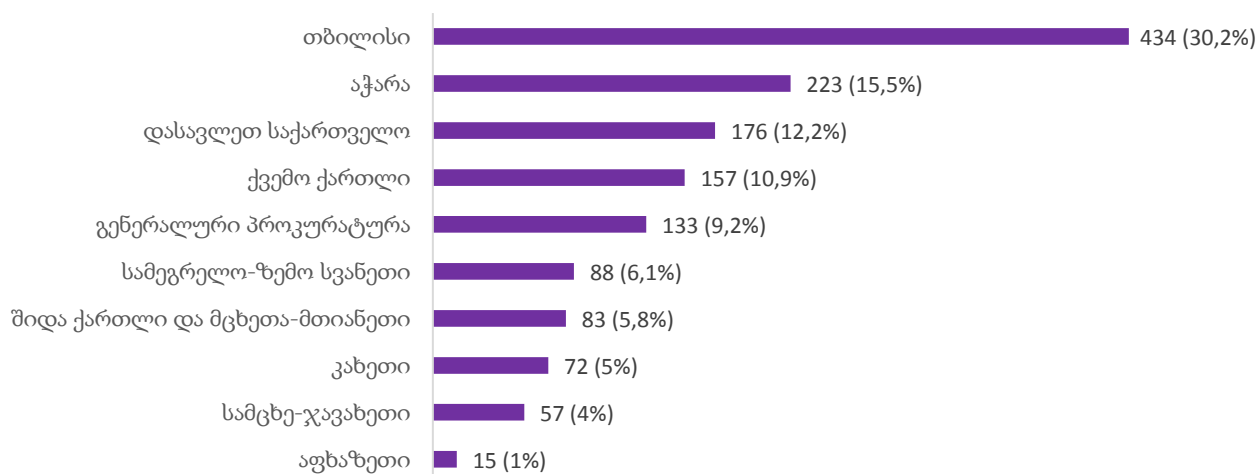
ნაწილი 4. სისხლისსამართლებრივი დევნის დაწყებისა და შეწყვეტის მაჩვენებლები

4.1. დევნის დაწყების მაჩვენებელი პირების მიხედვით

2024 წლის დეკემბრის თვეში სისხლისსამართლებრივი დევნა დაიწყო 1438 პირის მიმართ. აქედან გამოსაცდელი ვადის გასვლამდე დანაშაული ჩადენილია 70 პირის მიერ, რაც დევნადაწყებული პირების 4,9%-ს შეადგენს (ცხრილი 3).

სისხლისსამართლებრივი დევნის დაწყების მაჩვენებელი რეგიონულ კრილში ამგვარია (ცხრილი 4):

დევნის დაწყების მაჩვენებელი რეგიონულ კრილში
(% მიუთითებს ხვედრით წილს სულ დევნის დაწყების მაჩვენებელში)



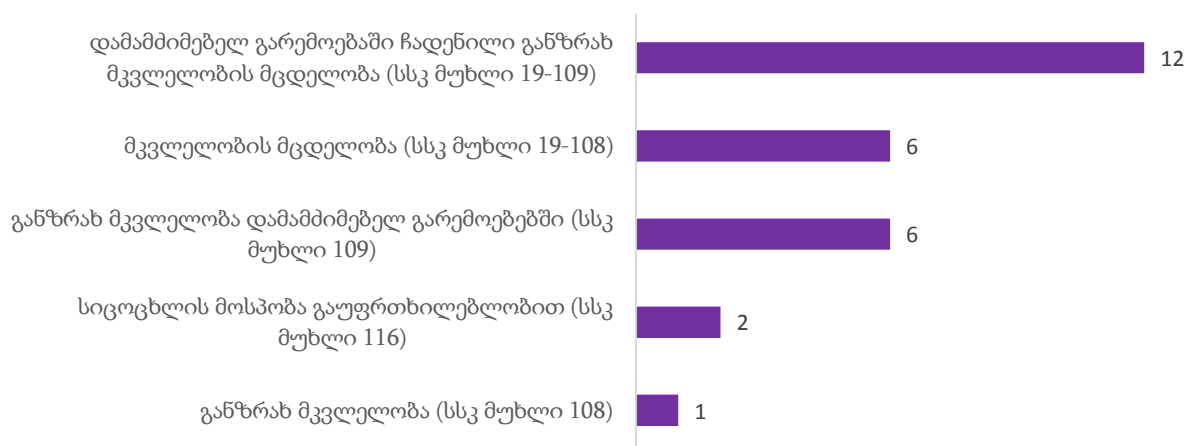
4.2. დევნის დაწყების მაჩვენებელი სისხლის სამართლის კოდექსის კონკრეტული მუხლების მიხედვით¹

2024 წლის დეკემბრის თვეში დევნის დაწყების მაჩვენებელი სსკ-ის კონკრეტული მუხლების მიხედვით ასე გადანაწილდა (ცხრილი 5):

¹ გასათვალისწინებელია, რომ სისხლის სამართლის კოდექსის შესაბამის მუხლებთან მიმართებით დათვლილი სისხლისსამართლებრივი დევნის დაწყების მაჩვენებელთა ჯამი ხშირად აღემატება დევნის დაწყების საერთო მაჩვენებელს, გამომდინარე იქიდან, რომ დანაშაულთა ერთობლიობის დროს (მაგ.: პირმა ჩაიდინა ორი ან მეტი დანაშაული) დევნის დაწყების მაჩვენებელი ფიქსირდება თითოეულ მუხლთან მიმართებით. გარდა ამისა, როდესაც ხდება ბრალდებულის მიმართ უკვე წარდგენილი ბრალდების დაზუსტება (რაც პროცესუალურად გულისხმობს პროკურორის მიერ „პირის ბრალდების შესახებ“ ახალი დადგენილების გამოტანას), პროგრამული თვალსაზრისით, ეს მოცემულობა ასევე აღიქმება დევნის დაწყებად, რაც ბუნებრივად ზრდის საერთო მაჩვენებელს.

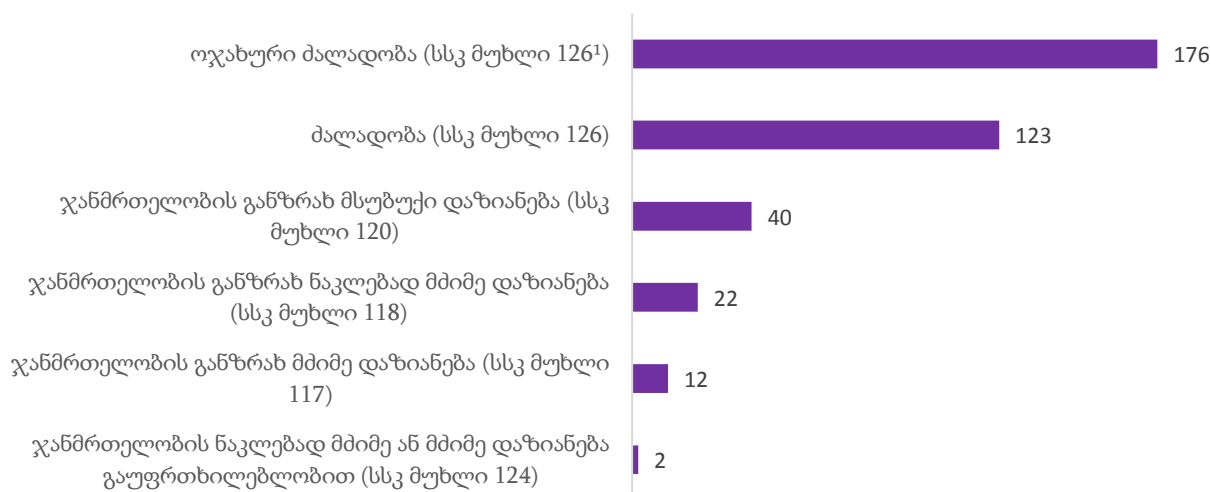
დანაშაული სიცოცხლის წინააღმდეგ (სსკ მუხლები 108-116):

დევნის დაწყების მაჩვენებელი სიცოცხლის წინააღმდეგ მიმართულ დანაშაულებზე (2024 წლის დეკემბერი)



დანაშაული ჯანმრთელობის წინააღმდეგ (სსკ მუხლები 117- 126¹):

დევნის დაწყების მაჩვენებელი ჯანმრთელობის წინააღმდეგ მიმართულ დანაშაულებზე (2024 წლის დეკემბერი)

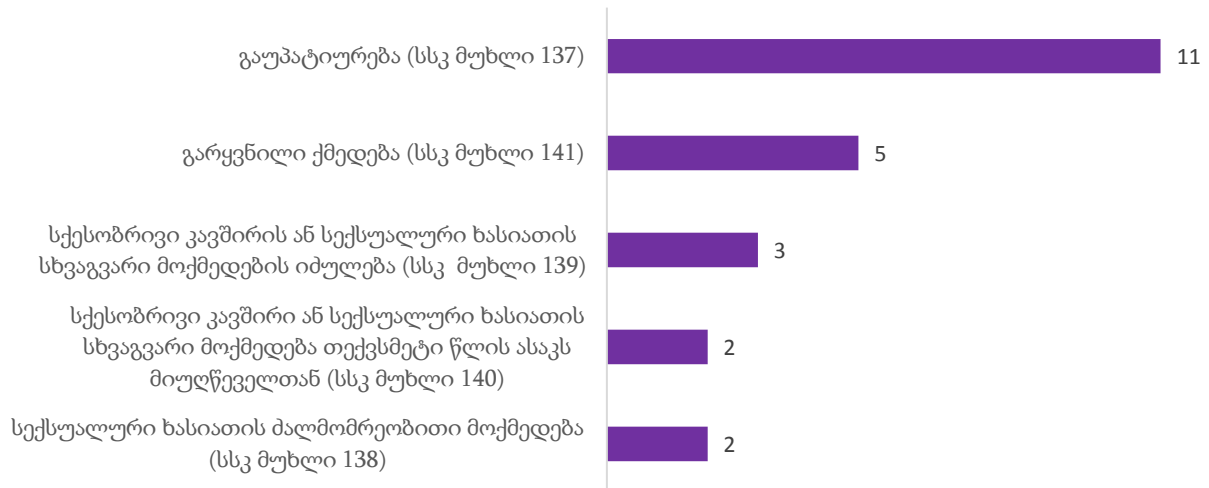


ადამიანის სიცოცხლისა და ჯანმრთელობისათვის საფრთხის შექმნა (სსკ-ის მუხლები: 127-136):

დევნა დაიწყო 6 პირის მიმართ სსკ-ის 128-ე მუხლით გათვალისწინებულ დანაშაულებზე (განსაცდელში მიტოვება).

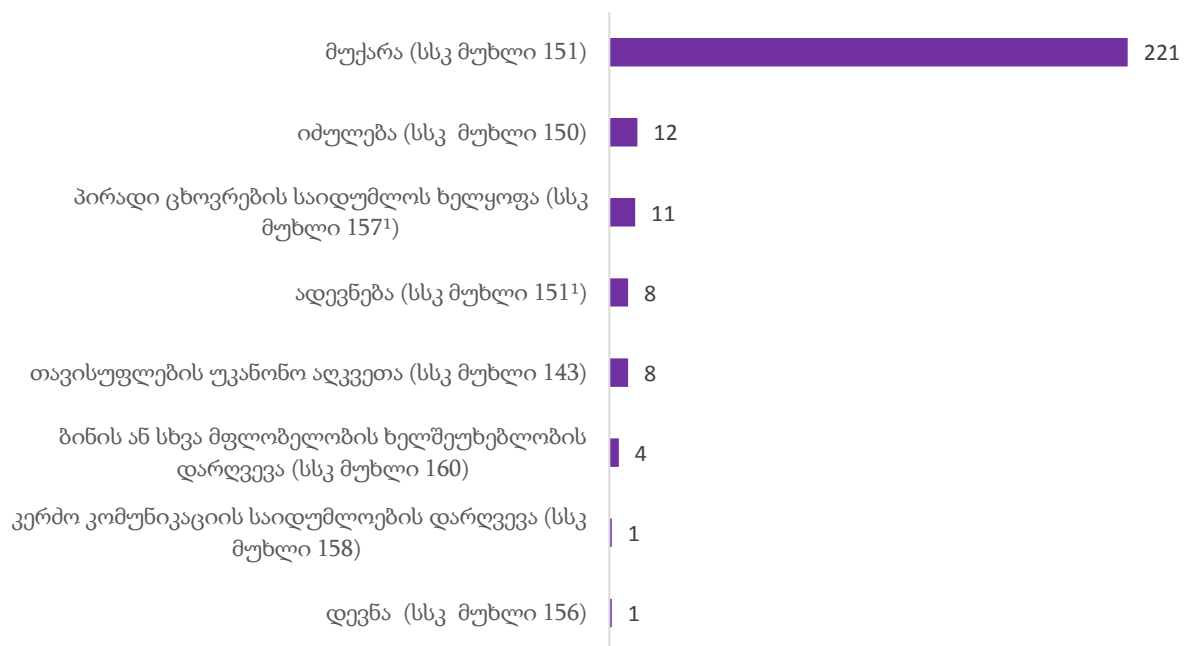
დანაშაული სქესობრივი თავისუფლებისა და ხელშეუხებლობის წინააღმდეგ (სსკ მუხლები 137-141):

დევნის დაწყების მაჩვენებელი სქესობრივი თავისუფლებისა და ხელშეუხებლობის წინააღმდეგ მიმართულ დანაშაულებზე (2024 წლის დეკემბერი)



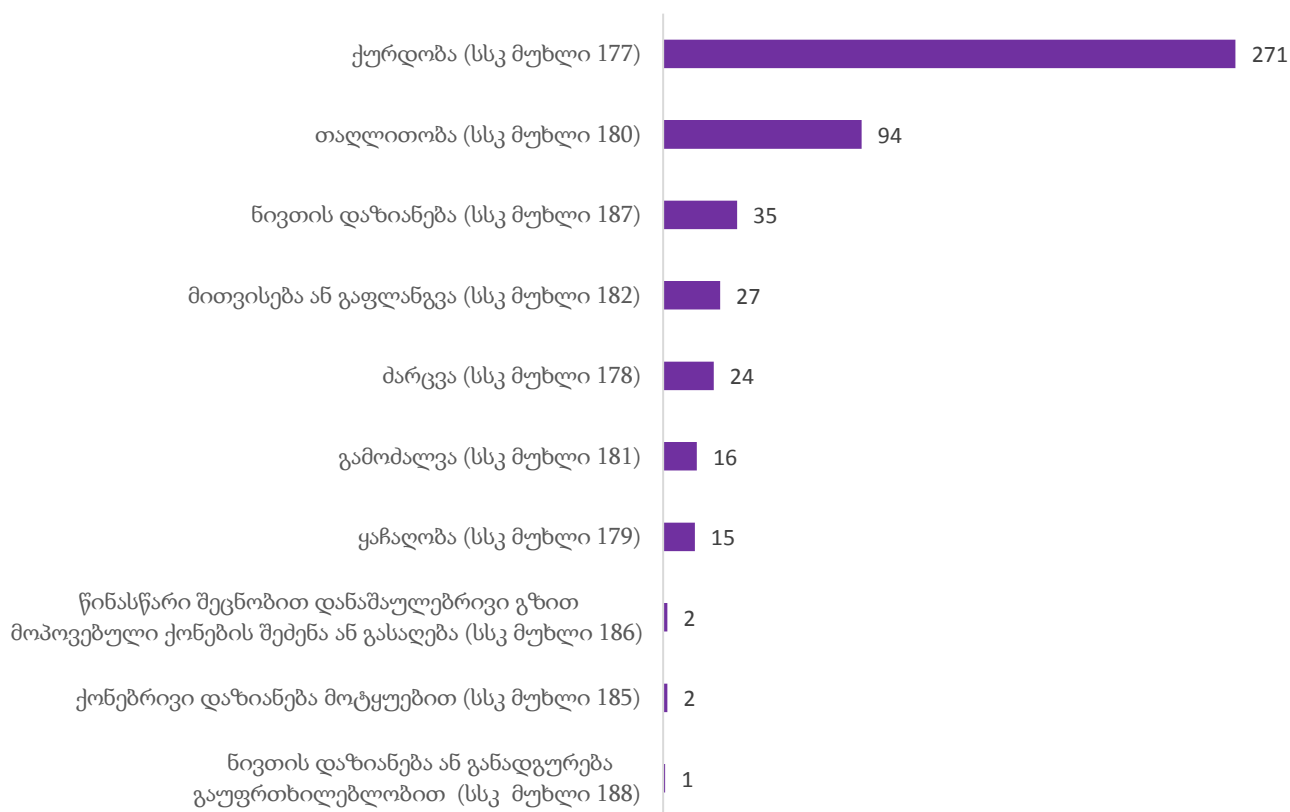
დანაშაული ადამიანის უფლებებისა და თავისუფლებების წინააღმდეგ (სსკ მუხლები 142-170):

დევნის დაწყების მაჩვენებელი ადამიანის უფლებებისა და თავისუფლებების წინააღმდეგ მიმართულ დანაშაულებზე (2024 წლის დეკემბერი)



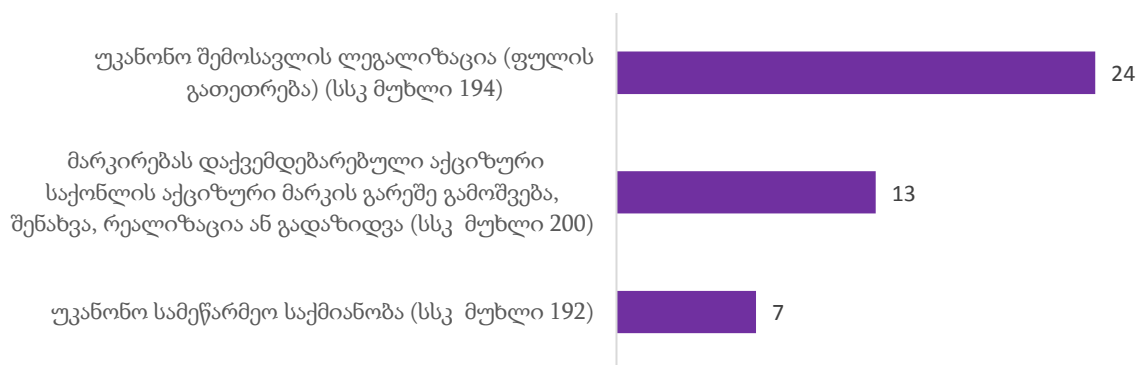
დანაშაული საკუთრების წინააღმდეგ (სსკ მუხლები 177-189¹):

დევნის დაწყების მაჩვენებელი საკუთრების წინააღმდეგ მიმართულ დანაშაულებზე (2024 წლის დეკემბერი)




დანაშაული სამეწარმეო ან სხვა ეკონომიკური საქმიანობის წინააღმდეგ (სსკ მუხლები 190-207¹):

დევნის დაწყების მაჩვენებელი სამეწარმეო ან სხვა ეკონომიკური საქმიანობის წინააღმდეგ მიმართულ დანაშაულებზე (2024 წლის დეკემბერი)



დანაშაული ფულად-საკრედიტო სისტემაში (სსკ მუხლები 208-213):

**დევნის დაწყების მაჩვენებელი ფულად-საკრედიტო სისტემაში
(2024 წლის დეკემბერი)**



დანაშაული საფინანსო საქმიანობის სფეროში (სსკ მუხლები 214- 219):

**დევნის დაწყების მაჩვენებელი დანაშაულებზე საფინანსო საქმიანობის
სფეროში
(2024 წლის დეკემბერი)**

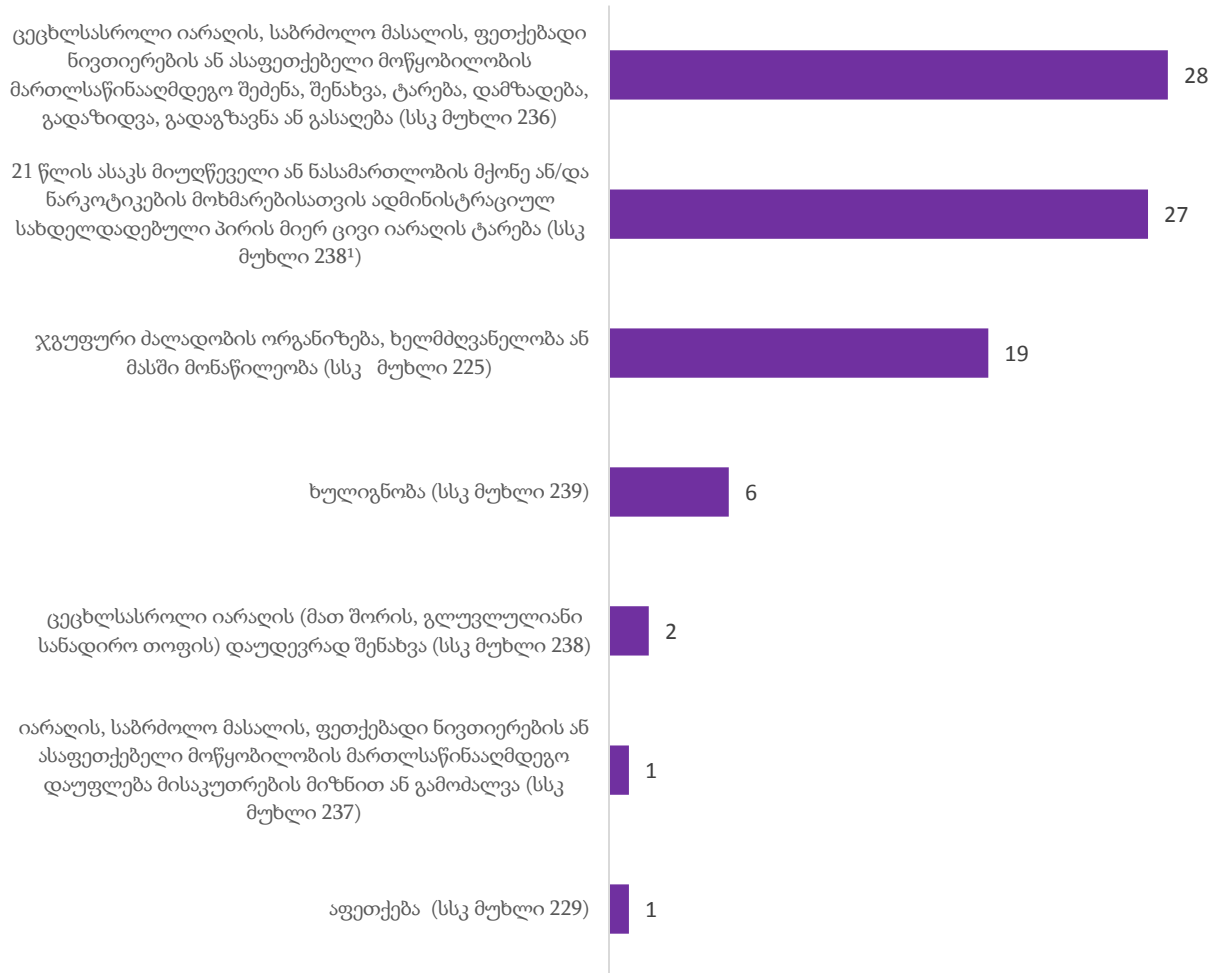


**დანაშაული სამეწარმეო ან სხვა ორგანიზაციაში სამსახურის ინტერესების წინააღმდეგ
(სსკ მუხლები 220-221):**

დევნა დაიწყო 1 პირის მიმართ სსკ-ის 221-ე მუხლით გათვალისწინებულ დანაშაულზე (კომერციული მოსყიდვა).

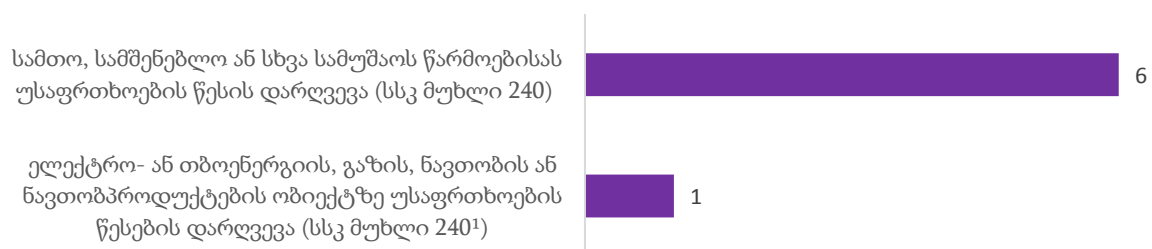
დანაშაული საზოგადოებრივი უშიშროებისა და წესრიგის წინააღმდეგ (სსკ მუხლები 222-239¹):

დევნის დაწყების მაჩვენებელი საზოგადოებრივი უშიშროებისა და წესრიგის წინააღმდეგ მიმართულ დანაშაულებზე (2024 წლის დეკემბერი)



სამუშაოს წარმოებისას უსაფრთხოების წესის დარღვევა (სსკ მუხლები 240-245):

დევნის დაწყების მაჩვენებელი სამუშაოს წარმოებისას უსაფრთხოების წესის დარღვევის წინააღმდეგ მიმართულ დანაშაულებზე (2024 წლის დეკემბერი)



დანაშაული მოსახლეობის ჯანმრთელობისა და საზოგადოებრივი ზნეობის წინააღმდეგ (სსკ მუხლები 246-259):

დევნა დაიწყო 1 პირის მიმართ სსკ-ის 254-ე მუხლით გათვალისწინებულ დანაშაულზე (პროსტიტუციისთვის ადგილის ან საცხოვრებლის გადაცემა).

ნარკოტიკული დანაშაული (სსკ მუხლები 260-274):

დევნის დაწყების მაჩვენებელი ნარკოტიკულ დანაშაულებზე (2024 წლის დეკემბერი)

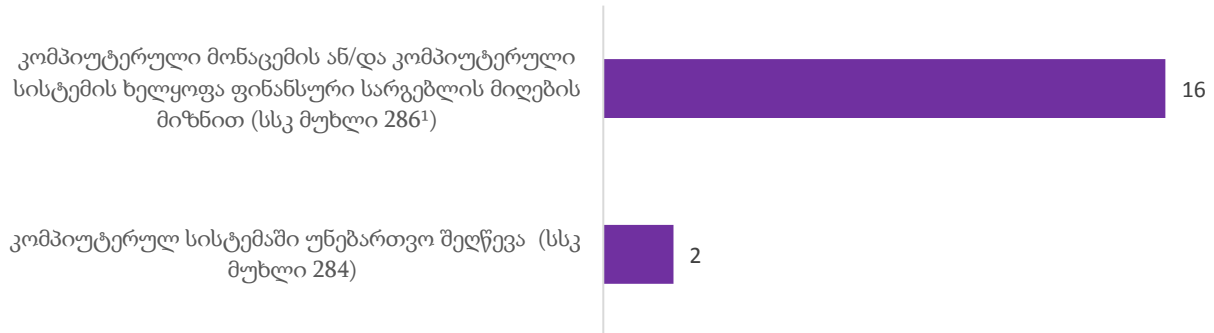


სატრანსპორტო დანაშაული (სსკ მუხლი 275-283):

დევნა დაიწყო 55 პირის მიმართ სსკ-ის 276-ე მუხლით გათვალისწინებულ დანაშაულზე (ტრანსპორტის მოძრაობის უსაფრთხოების ან ექსპლუატაციის წესის დარღვევა).

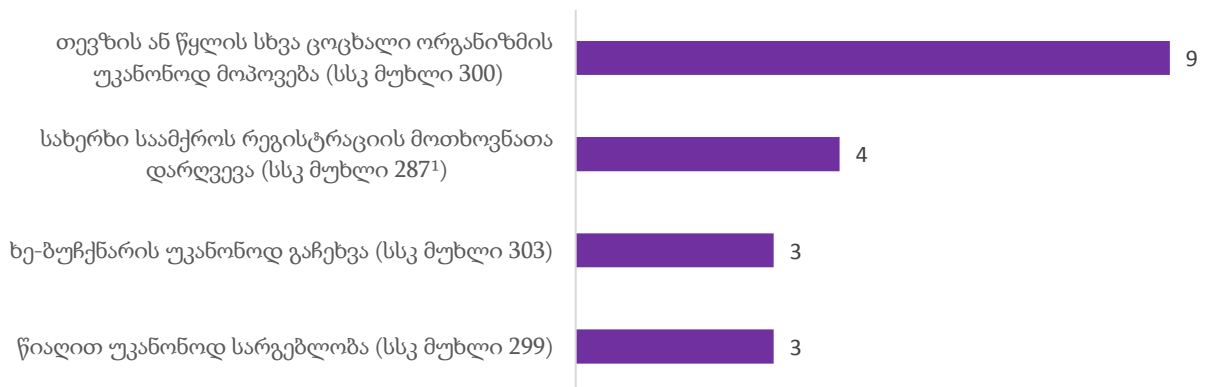
კომპიუტერული დანაშაული (სსკ მუხლები 284-286):

დევნის დაწყების მარჯვენა კომპიუტერულ დანაშაულზე (2024 წლის დეკემბერი)



დანაშაული გარემოს დაცვის წესის წინააღმდეგ (სსკ მუხლები 287-306):

დევნის დაწყების მარჯვენა გარემოს დაცვის წესის წინააღმდეგ მიმართულ დანაშაულზე (2024 წლის დეკემბერი)



ოკუპირებული ტერიტორიების სამართლებრივი რეჟიმის დარღვევა (სსკ მუხლები 322¹-322²):

დევნა დაიწყო 13 პირის მიმართ სსკ-ის 322¹ მუხლით გათვალისწინებულ დანაშაულზე (ოკუპირებულ ტერიტორიებზე შესვლის წესის დარღვევა).

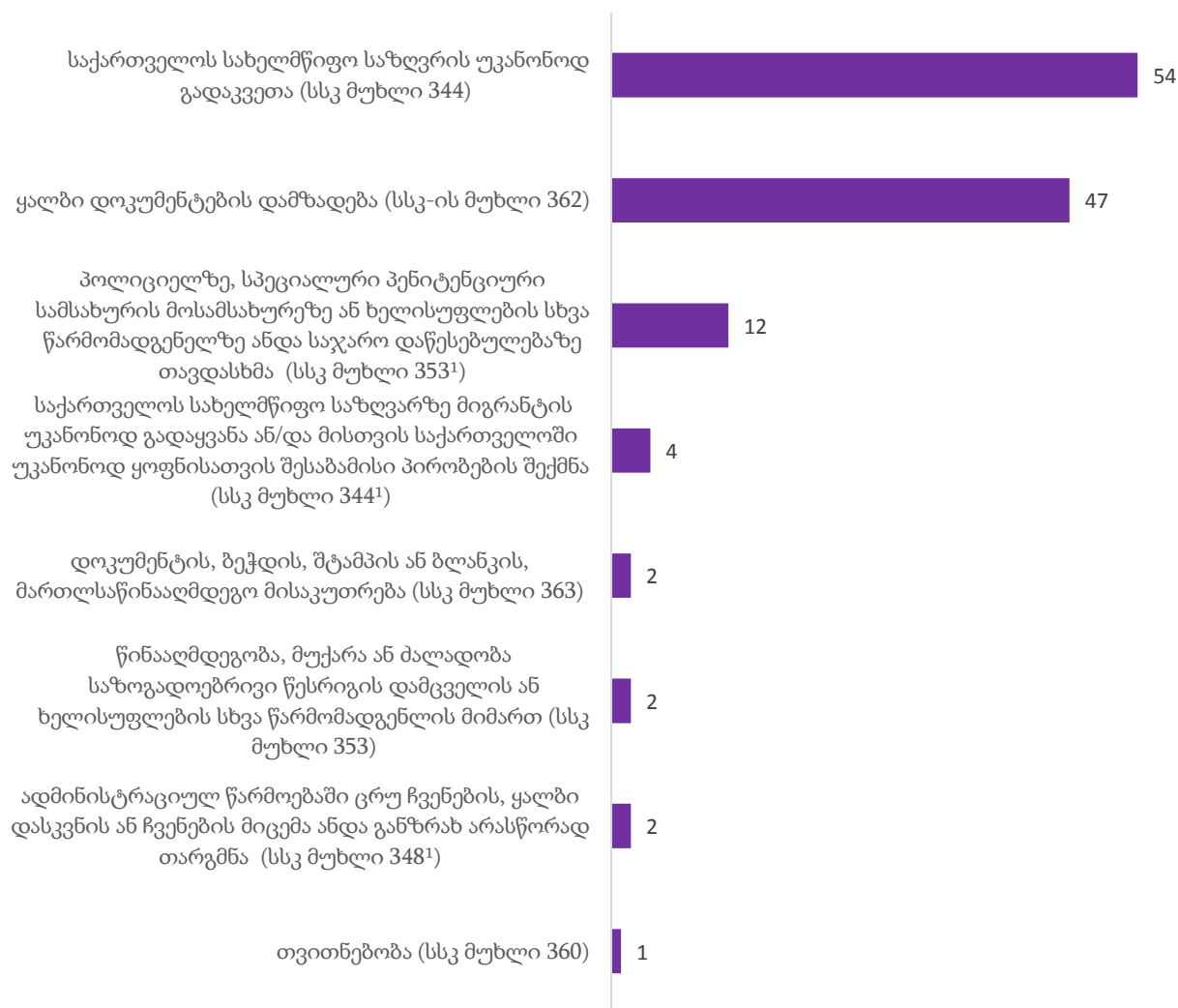
სამოხელეო დანაშაული (სსკ მუხლები 332-342¹):

დევნის დაწყების მაჩვენებელი სამოხელეო დანაშაულზე (2024 წლის დეკემბერი)



დანაშაული მმართველობის წესის წინააღმდეგ (სსკ მუხლები 343-363):

დევნის დაწყების მაჩვენებელი მმართველობის წესის წინააღმდეგ მიმართულ დანაშაულებზე (2024 წლის დეკემბერი)

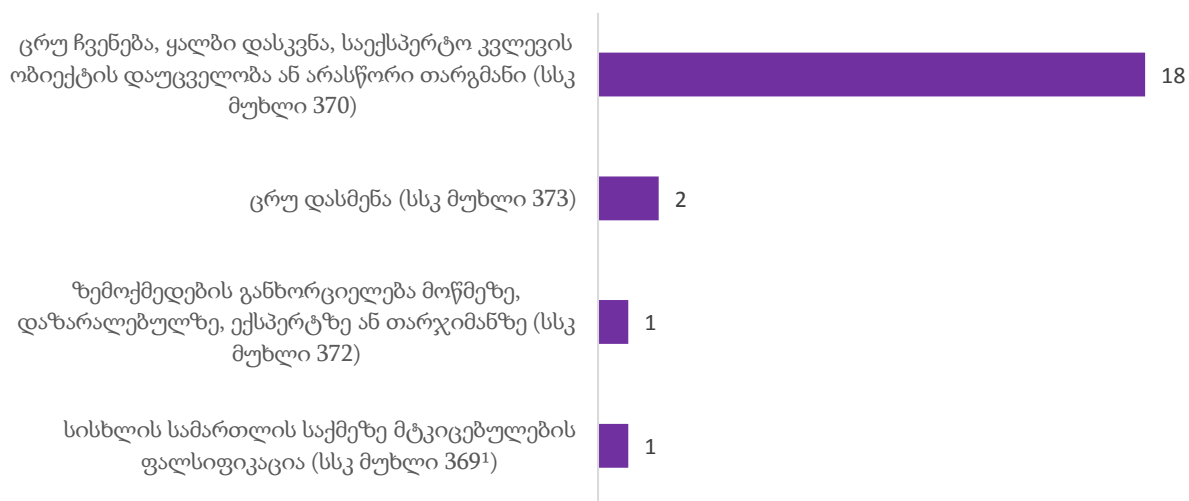


დანაშაული სასამართლო ორგანოების საქმიანობის წინააღმდეგ (სსკ მუხლები 364-367²):

დევნა დაიწყო 3 პირის მიმართ სსკ-ის 366-ე მუხლით გათვალისწინებულ დანაშაულებზე (სასამართლოს უპატივცემულობა).

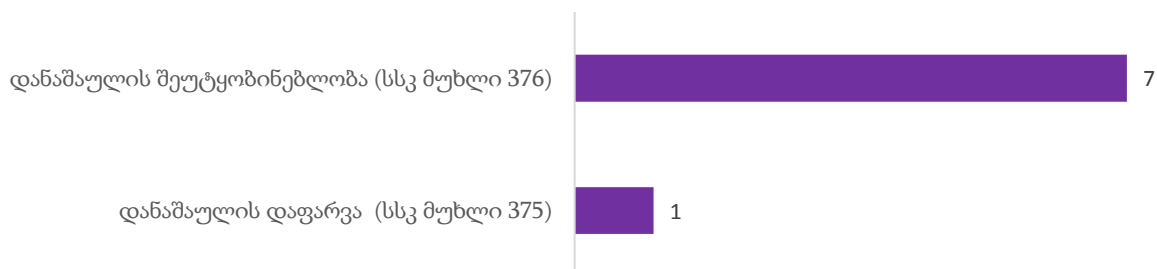
დანაშაული მტკიცებულების მოპოვების საპროცესო წესის წინააღმდეგ (სსკ მუხლები 368-373):

დევნის დაწყების მაჩვენებელი მტკიცებულების მოპოვების საპროცესო წესის წინააღმდეგ მიმართულ დანაშაულებზე (2024 წლის დეკემბერი)



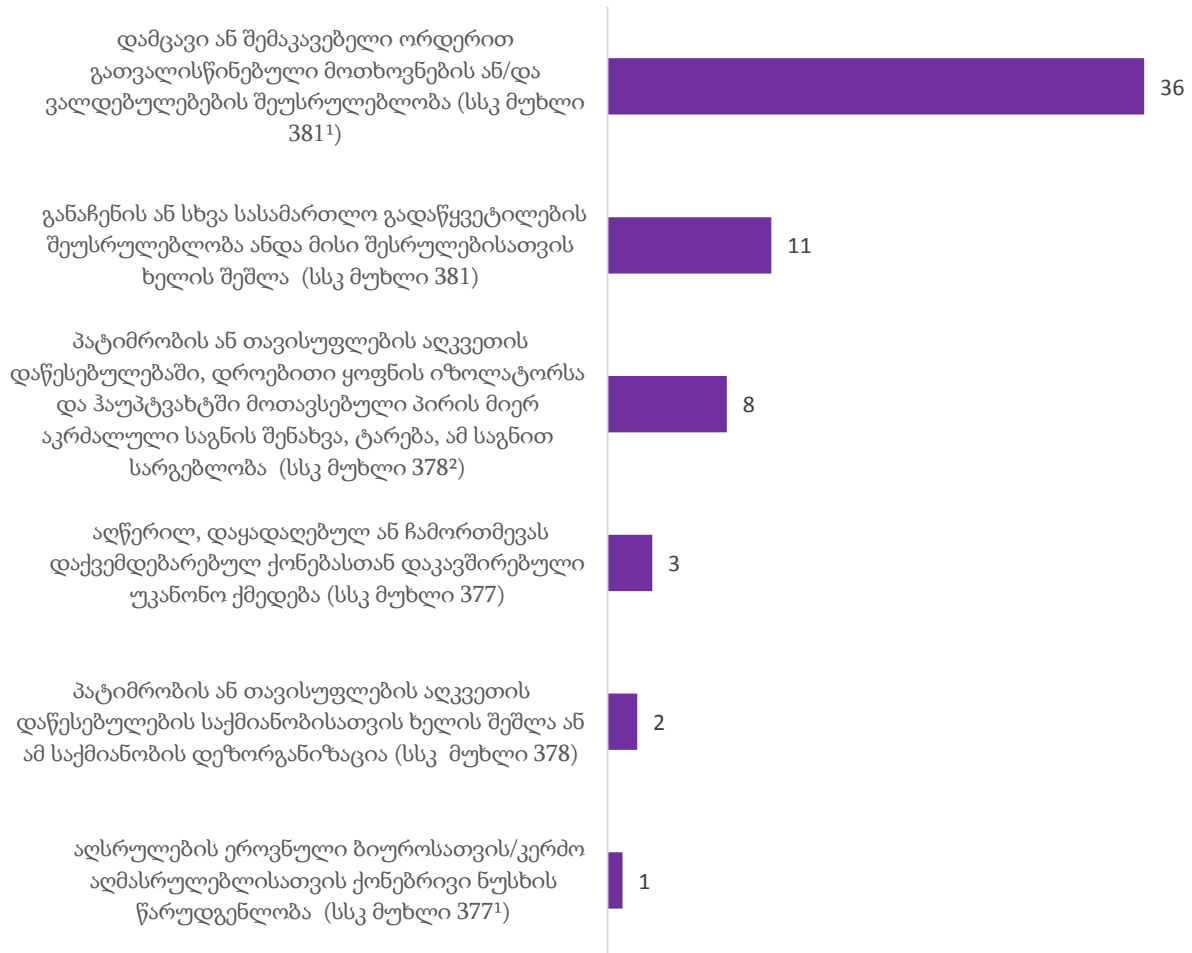
დანაშაულის დროულად აღკვეთისა და გახსნის წინააღმდეგ მიმართული ქმედება (სსკ მუხლები 374-376):

დევნის დაწყების მაჩვენებელი დანაშაულის დროულად აღკვეთისა და გახსნის წინააღმდეგ მიმართულ დანაშაულებზე (2024 წლის დეკემბერი)



დანაშაული სასამართლო აქტების აღსრულების წინააღმდეგ (სსკ მუხლები 377-381²):

**დევნის დაწყების მაჩვენებელი სასამართლო აქტების აღსრულების
წინააღმდეგ მიმართულ დანაშაულებზე
(2024 წლის დეკემბერი)**



დანაშაული დაქვემდებარების წესისა და სამხედრო ღირსების დაცვის წინააღმდეგ (სსკ მუხლები 382-396):

დევნა დაიწყო 1 პირის მიმართ სსკ-ის 388-ე მუხლით გათვალისწინებულ დანაშაულზე (სამხედრო ნაწილის ან სამსახურის სხვა ადგილის თვითნებურად დატოვება).

4.3. დევნის შეწყვეტის მაჩვენებელი პირების მიხედვით

2024 წლის დეკემბრის თვეში დევნა შეწყდა 16 პირის მიმართ. დევნის შეწყვეტის მაჩვენებელი რეგიონულ ჭრილში ამგვარია: (ცხრილი 3; ცხრილი 4).



4.4. დევნის შეწყვეტის მაჩვენებელი სისხლის სამართლის კოდექსის კონკრეტული მუხლების მიხედვით

2024 წლის დეკემბრის თვეში დევნის შეწყვეტის მაჩვენებელი სსკ-ის მუხლების მიხედვით ამგვარია (ცხრილი 6):

დანაშაული ჯანმრთელობის წინააღმდეგ (სსკ მუხლები 117- 126¹):

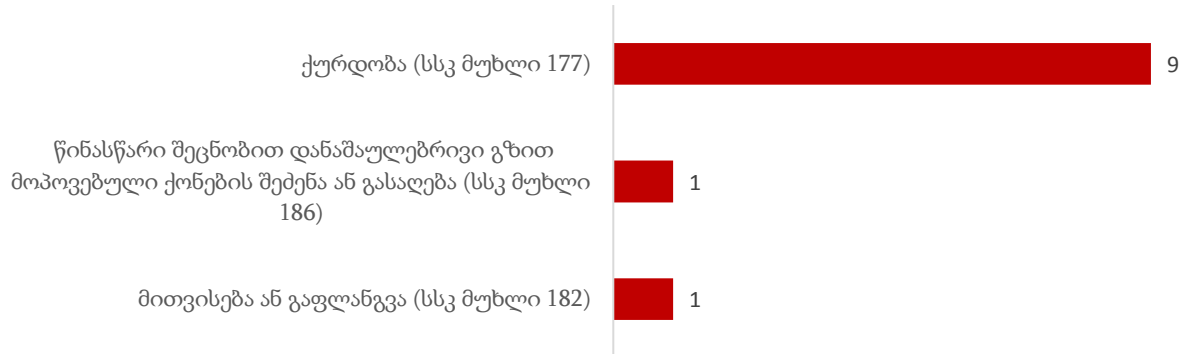
დევნა შეწყდა 2 პირის მიმართ სსკ-ის 126¹ მუხლით გათვალისწინებულ დანაშაულზე (ოჯახური ძალადობა).

დანაშაული ადამიანის უფლებებისა და თავისუფლებების წინააღმდეგ (სსკ მუხლები 142- 170):

დევნა შეწყდა 2 პირის მიმართ სსკ-ის 151-ე მუხლით გათვალისწინებულ დანაშაულზე (მუქარა).

დანაშაული საკუთრების წინააღმდეგ (სსკ მუხლები 177-189¹):

დევნის შეწყვეტის მაჩვენებელი საკუთრების წინააღმდეგ მიმართულ
დანაშაულებზე
(2024 წლის დეკემბერი)



ნარკოტიკული დანაშაული (სსკ მუხლები 260-274):

დევნა შეწყდა 1 პირის მიმართ სსკ-ის 273¹ მუხლით გათვალისწინებულ დანაშაულზე (მცენარე კანაფის ან მარიხუანის უკანონო შეძენა, შენახვა, გადაზიდვა, გადაგზავნა, გასაღება ან/და ექიმის დანიშნულების გარეშე მოხმარება).

სატრანსპორტო დანაშაული (სსკ მუხლი 275-283):

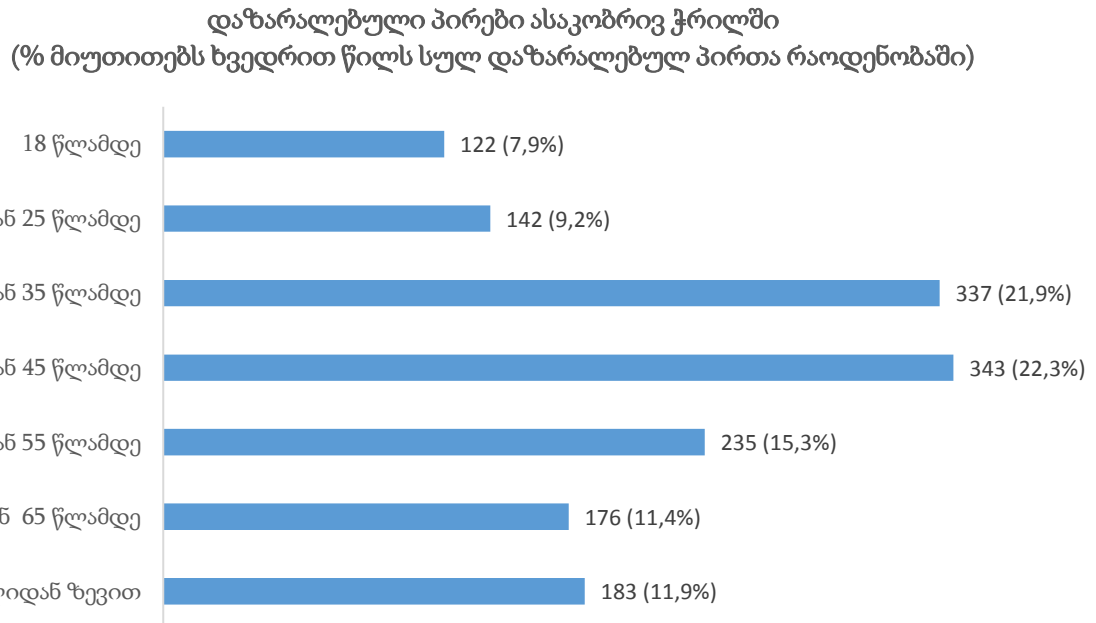
დევნა შეწყდა 1 პირის მიმართ სსკ-ის 276-ე მუხლით გათვალისწინებულ დანაშაულზე (ტრანსპორტის მოძრაობის უსაფრთხოების ან ექსპლუატაციის წესის დარღვევა).

კომპიუტერული დანაშაული (სსკ მუხლები 284-286):

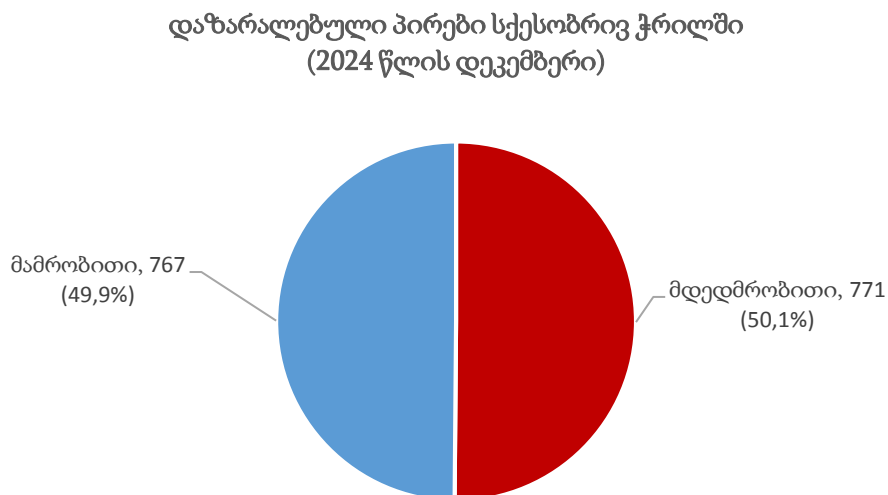
დევნა შეწყდა 1 პირის მიმართ სსკ-ის 286¹ მუხლით გათვალისწინებულ დანაშაულზე (კომპიუტერული მონაცემის ან/და კომპიუტერული სისტემის ხელყოფა ფინანსური სარგებლის მიღების მიზნით).

ნაწილი 5. დაზარალებული პირები

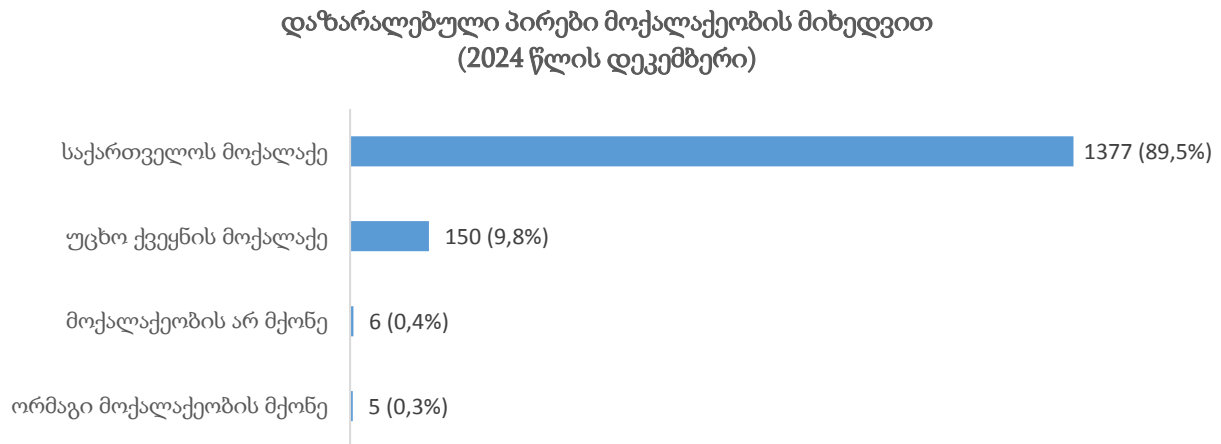
5.1. დაზარალებული პირები ასაკობრივ, სქესობრივ ჭრილსა და მოქალაქეობის მიხედვით 2024 წლის დეკემბრის თვეში სულ დაზარალებულ პირთა რაოდენობამ შეადგინა 1538. ასაკობრივი ჯგუფების მიხედვით დაზარალებული პირები ასე გადანაწილდა (ცხრილი 7):



დაზარალებული პირები სქესობრივ ჭრილში ამგვარია (ცხრილი 7):

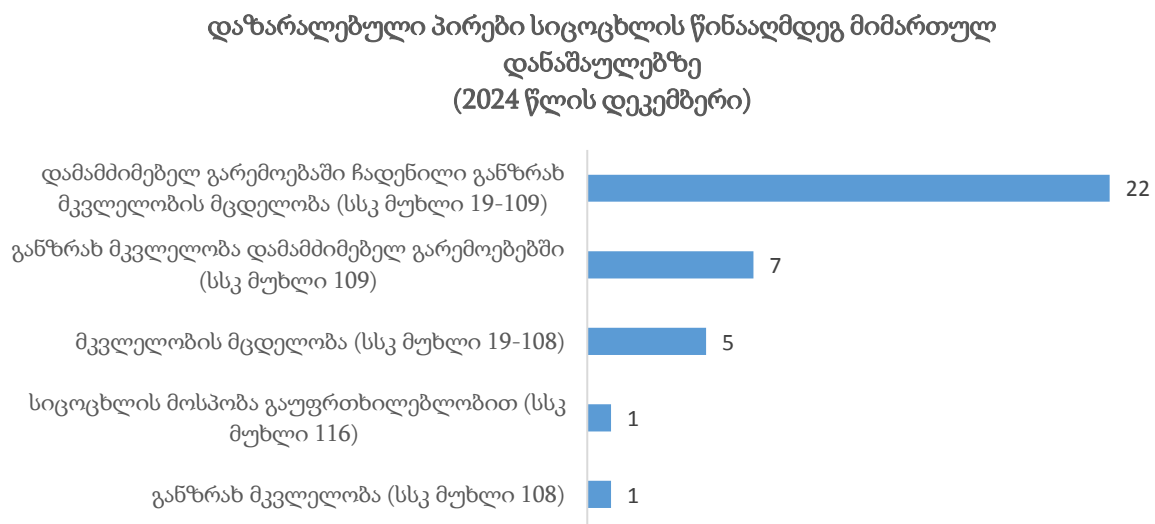


2024 წლის დეკემბრის თვეში დაზარალებული პირების უმეტესობა საქართველოს მოქალაქეა (ცხრილი 7):



5.2. დაზარალებული პირები სისხლის სამართლის კოდექსის კონკრეტული მუხლების მიხედვით²

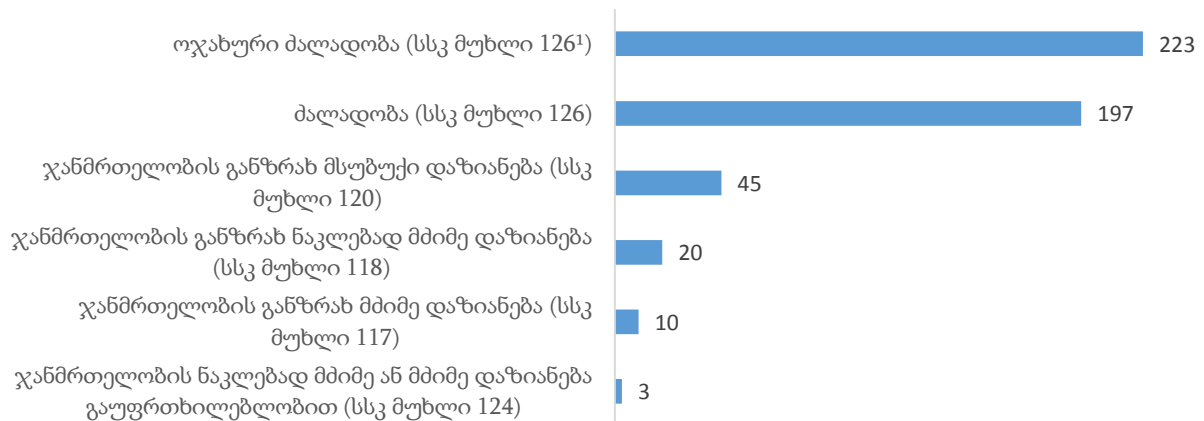
2024 წლის დეკემბრის თვეში დაზარალებული პირები სსკ-ის კონკრეტული მუხლების მიხედვით ასე გადანაწილდა (ცხრილი 8):



² გასათვალისწინებელია, რომ სისხლის სამართლის კოდექსის შესაბამის მუხლებთან მიმართებით დათვლილ დაზარალებულ პირთა ჯამი ხშირად აღემატება დაზარალებულ პირთა საერთო მაჩვენებელს, გამომდინარე იქიდან, რომ დანაშაულთა ერთობლიობის დროს (მაგ.: თუ დაზარალებულის მიმართ ჩადენილ იქნა ორი ან მეტი დანაშაული) დაზარალებული პირის მაჩვენებელი ფიქსირდება თითოეულ მუხლთან მიმართებით. გარდა ამისა, როდესაც ხდება ბრალდებულის მიმართ უკვე წარდგენილი ბრალდების დაზუსტება (რაც პროცესუალურად გულისხმობს პროკურორის მიერ „პირის ბრალდების შესახებ“ ახალი დადგენილების გამოტანას), პროგრამული თვალსაზრისით, ეს მოცემულობა შესაძლოა აღქმულ იქნას დამოუკიდებელ დევნის დაწყებად, რაც ბუნებრივად ზრდის დაზარალებულ პირთა საერთო მაჩვენებელს.

დანაშაული ჯანმრთელობის წინააღმდეგ (სსკ მუხლები 117- 126¹):

**დაზარალებული პირები ჯანმრთელობის წინააღმდეგ მიმართულ დანაშაულებზე
(2024 წლის დეკემბერი)**

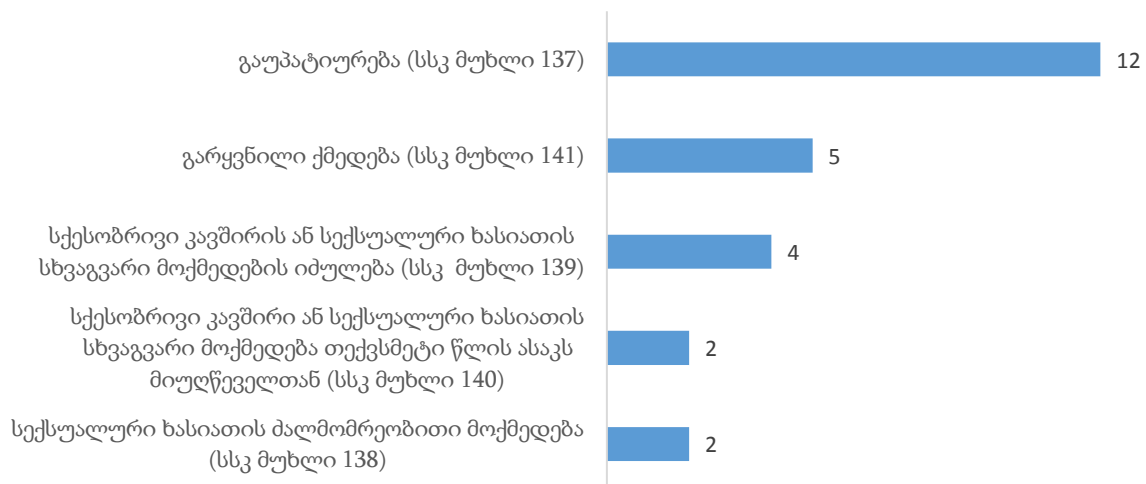


ადამიანის სიცოცხლისა და ჯანმრთელობისათვის საფრთხის შექმნა (სსკ-ის მუხლები: 127-136):

დაზარალდა 4 პირი სსკ-ის 128-ე მუხლით გათვალისწინებული დანაშაულის ჩადენის შედეგად (განსაცდელში მიტოვება).

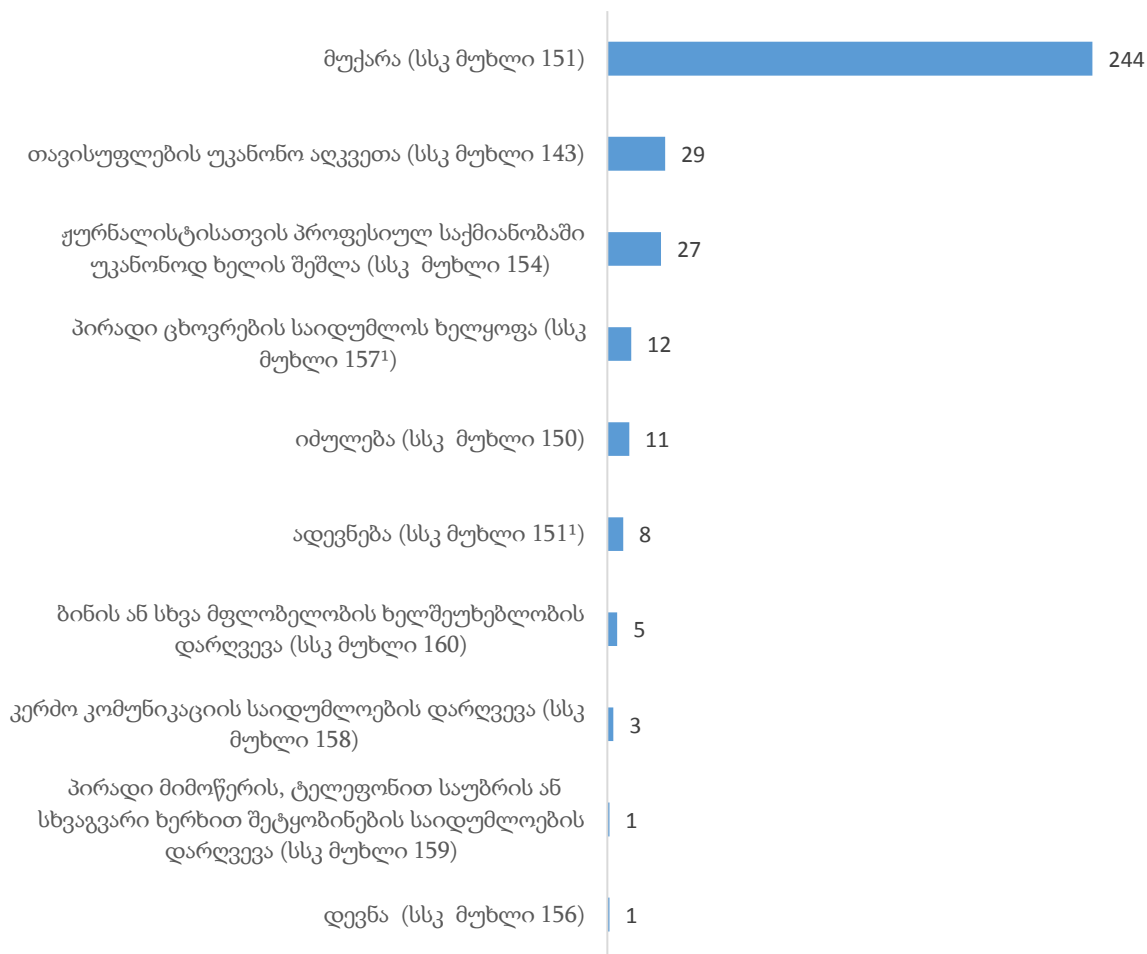
დანაშაული სქესობრივი თავისუფლებისა და ხელშეუხებლობის წინააღმდეგ (სსკ მუხლები 137-141):

**დაზარალებული პირები სქესობრივი თავისუფლებისა და ხელშეუხებლობის წინააღმდეგ მიმართულ დანაშაულებზე
(2024 წლის დეკემბერი)**



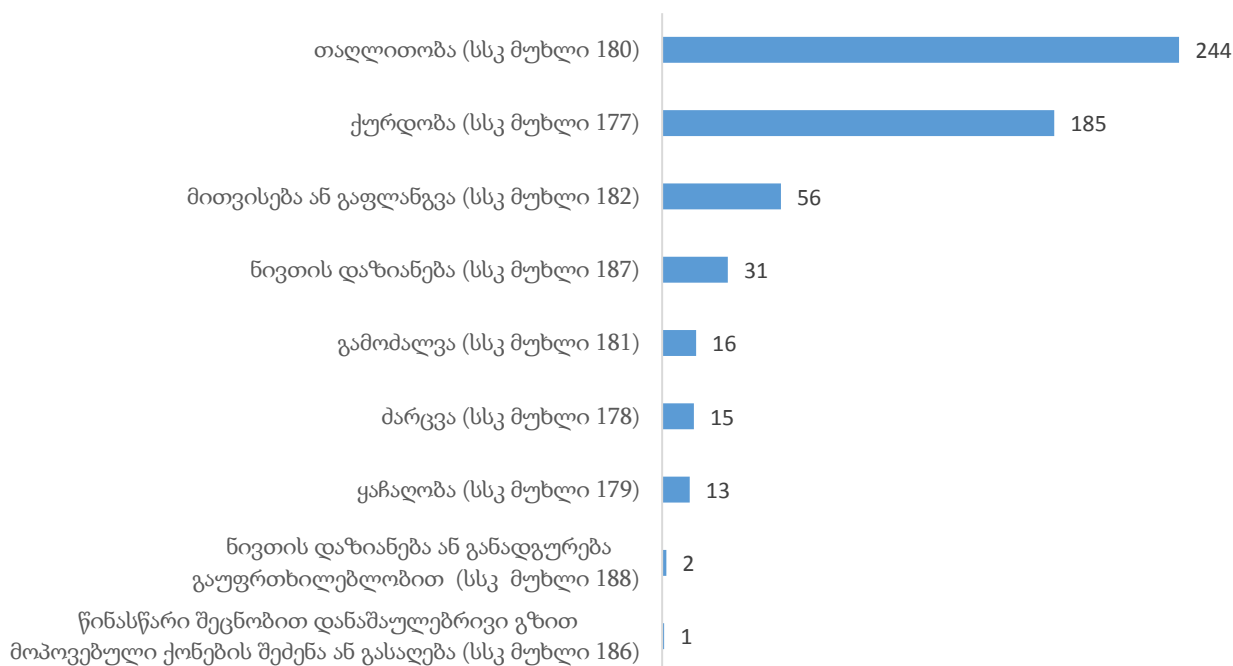
დანაშაული ადამიანის უფლებებისა და თავისუფლებების წინააღმდეგ (სსკ მუხლები 142-170):

**დაზარალებული პირები ადამიანის უფლებებისა და თავისუფლებების
წინააღმდეგ მიმართულ დანაშაულებზე
(2024 წლის დეკემბერი)**



დანაშაული საკუთრების წინააღმდეგ (სსკ მუხლები 177-189¹):

დაზარალებული პირები საკუთრების წინააღმდეგ მიმართულ დანაშაულებზე
(2024 წლის დეკემბერი)

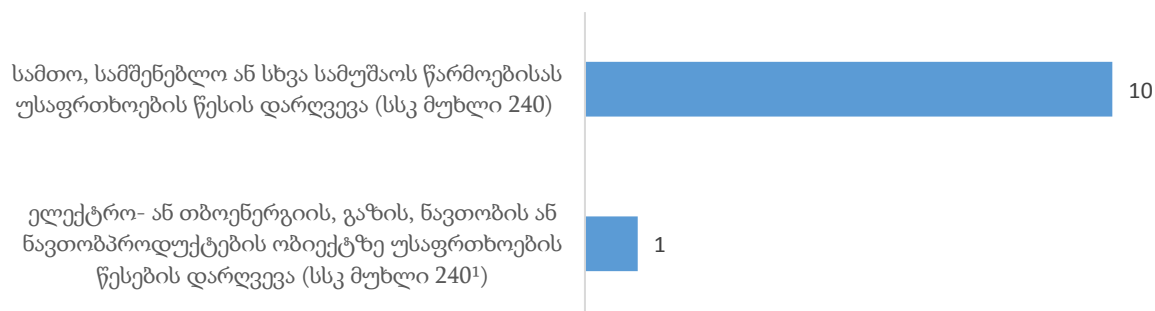


დანაშაული საზოგადოებრივი უშიშროებისა და წესრიგის წინააღმდეგ (სსკ მუხლები 222-239¹):

დაზარალდა 6 პირი სსკ-ის 239-ე მუხლით გათვალისწინებული დანაშაულის ჩადენის შედეგად (ხულიგნობა).

სამუშაოს წარმოებისას უსაფრთხოების წესის დარღვევა (სსკ მუხლები 240-245):

დაზარალებული პირები სამუშაოს წარმოებისას უსაფრთხოების წესის
დარღვევის წინააღმდეგ მიმართულ დანაშაულებზე
(2024 წლის დეკემბერი)



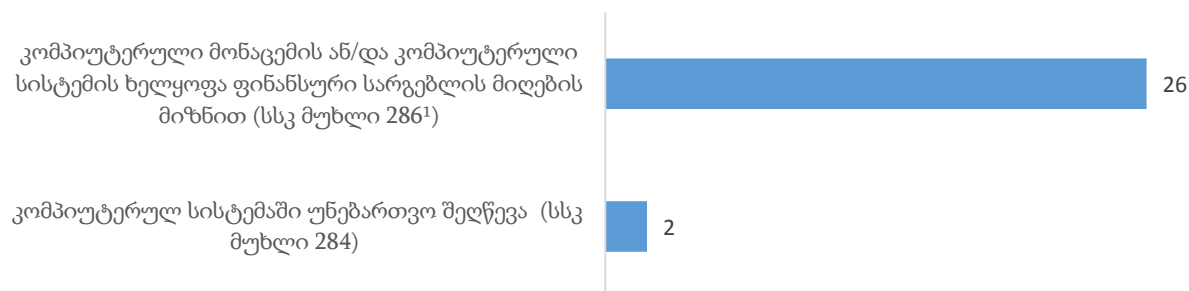
სატრანსპორტო დანაშაული (სსკ მუხლი 275-283):

დაზარალებული პირები სატრანსპორტო დანაშაულზე (2024 წლის დეკემბერი)



კომპიუტერული დანაშაული (სსკ მუხლები 284-286):

დაზარალებული პირები კომპიუტერულ დანაშაულებზე (2024 წლის დეკემბერი)

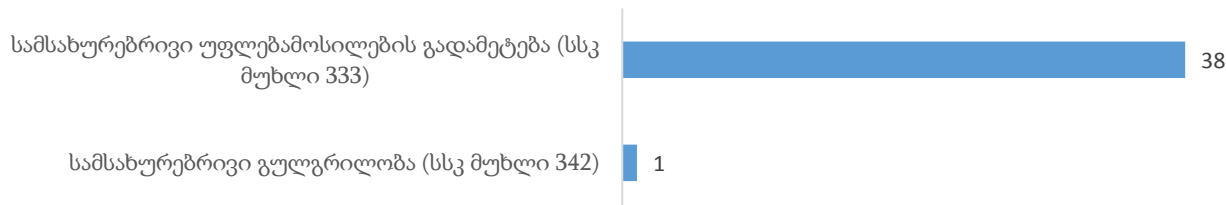


დანაშაული გარემოს დაცვის წესის წინააღმდეგ (სსკ მუხლები 287-306²):

დაზარალდა 2 პირი სსკ-ის მე-300 მუხლით გათვალისწინებული დანაშაულის ჩადენის შედეგად (თევზის ან წყლის სხვა ცოცხალი ორგანიზმის უკანონოდ მოპოვება).

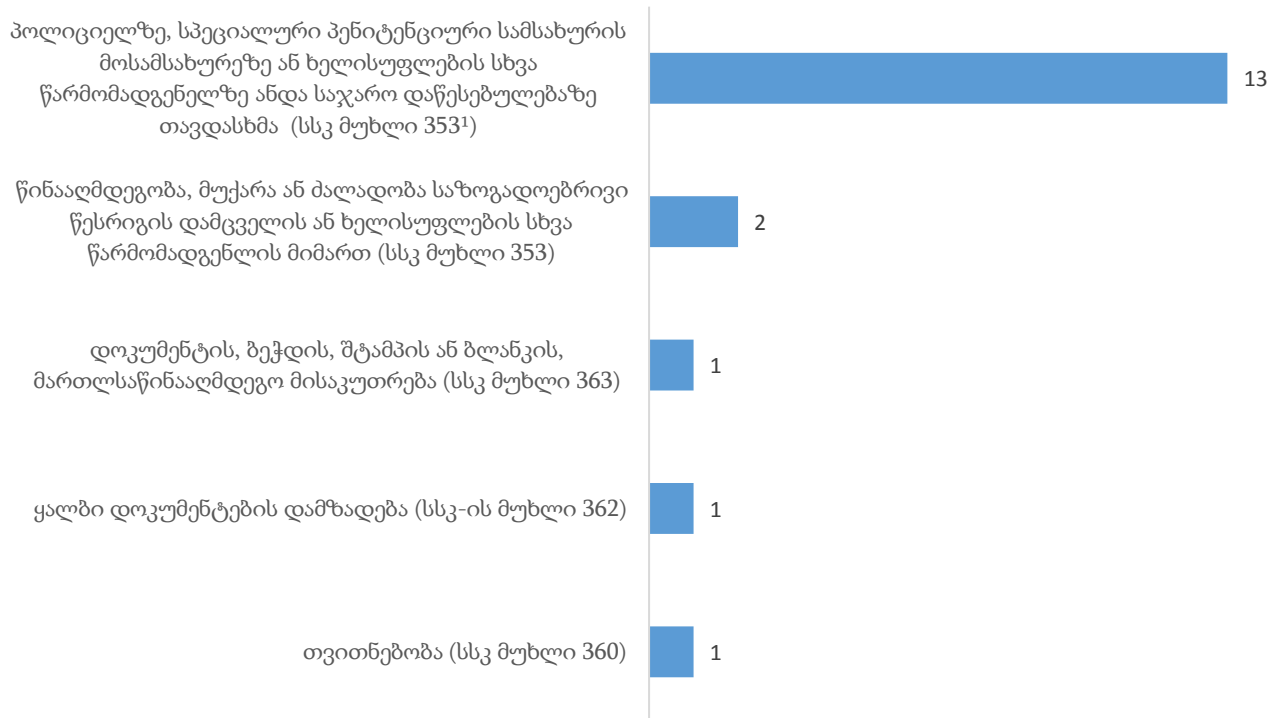
სამოხელეო დანაშაული (სსკ მუხლები 332-342¹):

დაზარალებული პირები სამოხელეო დანაშაულზე (2024 წლის დეკემბერი)



დანაშაული მმართველობის წესის წინააღმდეგ (სსკ მუხლები 343-363):

**დაზარალებული პირები მმართველობის წესის წინააღმდეგ მიმართულ
დანაშაულებზე
(2024 წლის დეკემბერი)**



დანაშაული სასამართლო ორგანოების საქმიანობის წინააღმდეგ (სსკ მუხლები 364-367²):

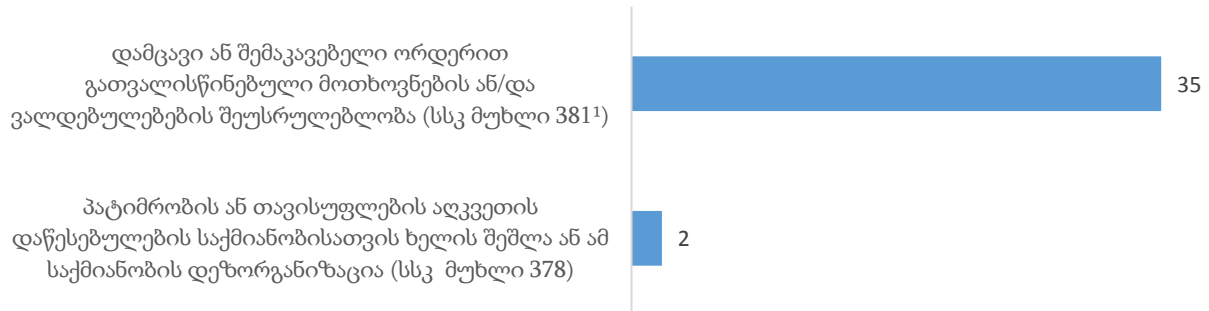
დაზარალდა 3 პირი სსკ-ის 366-ე მუხლით გათვალისწინებული დანაშაულის ჩადენის შედეგად (სასამართლოს უპატივცემულობა).

დანაშაული მტკიცებულების მოპოვების საპროცესო წესის წინააღმდეგ (სსკ მუხლები 368-373):

დაზარალდა 2 პირი სსკ-ის 372-ე მუხლით გათვალისწინებული დანაშაულის ჩადენის შედეგად (ზემოქმედების განხორციელება მოწმეზე, დაზარალებულზე, ექსპერტზე ან თარჯიმანზე).

დანაშაული სასამართლო აქტების აღსრულების წინააღმდეგ (სსკ მუხლები 377-381²):

**დაზარალებული პირები სასამართლო აქტების აღსრულების წინააღმდეგ
მიმართულ დანაშაულებზე
(2024 წლის დეკემბერი)**



დანაშაული დაქვემდებარების წესისა და სამხედრო ღირსების დაცვის წინააღმდეგ (სსკ მუხლები 382-396):

დაზარალდა 3 პირი სსკ-ის 386-ე მუხლით გათვალისწინებული დანაშაულის ჩადენის შედეგად (ურთიერთდაუქვემდებარებელ სამხედრო მოსამსახურეთა შორის დამოკიდებულების წესის დარღვევა).

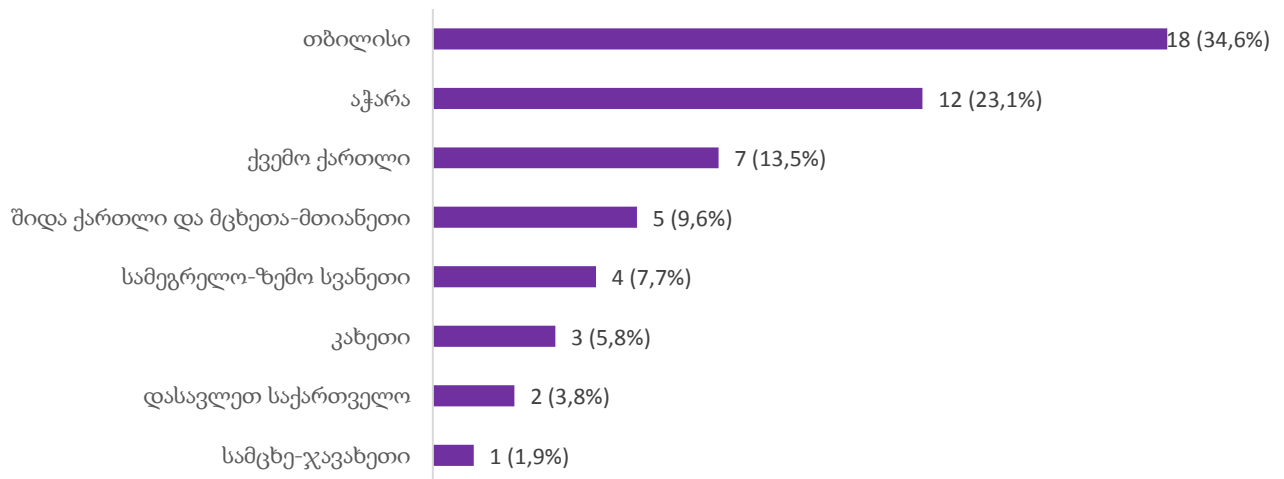
ნაწილი 6. არასრულწლოვნები

6.1 დევნის დაწყების მაჩვენებელი არასრულწლოვანთა მიმართ

2024 წლის დეკემბრის თვეში სისხლისსამართლებრივი დევნა დაიწყო 52 არასრულწლოვნის მიმართ. აქედან 2 პირმა დანაშაული ჩაიდინა გამოსაცდელი ვადის გასვლამდე (3,8%). (ცხრილი 3).

არასრულწლოვანთა მიმართ დევნის დაწყების მაჩვენებელი რეგიონულ ჭრილში ამგვარია (ცხრილი 4):

დევნის დაწყების მაჩვენებელი არასრულწლოვანთა მიმართ რეგიონულ
ჭრილში
(% მიუთითებს ხვედრით წილს სულ არასრულწლოვანთა მიმართ დევნის
დაწყების მაჩვენებელში)



6.2. დევნის დაწყების მაჩვენებელი არასრულწლოვანთა მიმართ სისხლის სამართლის კოდექსის კონკრეტული მუხლების მიხედვით³

2024 წლის დეკემბრის თვეში არასრულწლოვანთა მიმართ დევნის დაწყების მაჩვენებელი კონკრეტული დანაშაულების მიხედვით ამგვარია (ცხრილი 5):

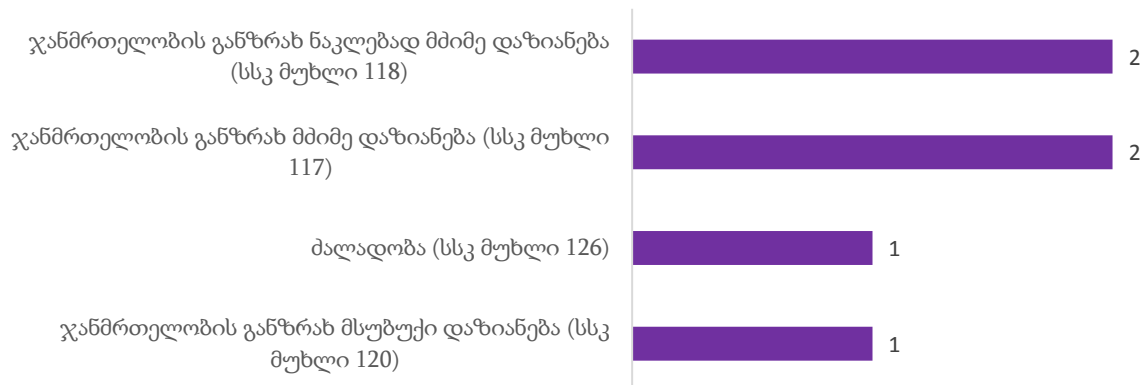
³ გასათვალისწინებელია, რომ სისხლის სამართლის კოდექსის შესაბამის მუხლებთან მიმართებით დათვლილი სისხლისსამართლებრივი დევნის დაწყების მაჩვენებელთა ჯამი ხშირად აღემატება დევნის დაწყების საერთო მაჩვენებელს, გამომდინარე იქიდან, რომ დანაშაულთა ერთობლიობის დროს (მაგ.: პირმა ჩაიდინა ორი ან მეტი დანაშაული) დევნის დაწყების მაჩვენებელი ფიქსირდება თითოეულ მუხლთან მიმართებით. გარდა ამისა, როდესაც ხდება ბრალდებულის მიმართ უკვე წარდგენილი ბრალდების დაზუსტება (რაც პროცესუალურად გულისხმობს პროკურორის მიერ „პირის ბრალდების შესახებ“ ახალი დადგენილების გამოტანას), პროგრამული თვალსაზრისით, ეს მოცემულობა ასევე აღიქმება დევნის დაწყებად, რაც ბუნებრივად ზრდის საერთო მაჩვენებელს.

დანაშაული სიცოცხლის წინააღმდეგ (სსკ მუხლები 108-116):

დევნა დაიწყო 2 არასრულწლოვნის მიმართ სსკ-ის 19-109-ე მუხლზე (დამამძიმებელ გარემოებაში ჩადენილი განზრახ მკვლელობის მცდელობა).

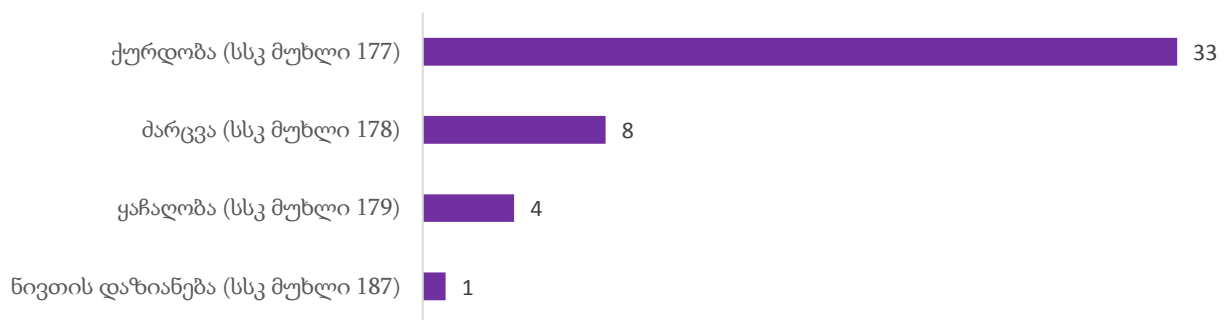
დანაშაული ჯანმრთელობის წინააღმდეგ (სსკ მუხლები 117- 126¹):

დევნის დაწყების მაჩვენებელი არასრულწლოვანთა მიმართ ჯანმრთელობის წინააღმდეგ მიმართულ დანაშაულებზე (2024 წლის დეკემბერი)



დანაშაული საკუთრების წინააღმდეგ (სსკ მუხლები 177-189¹):

დევნის დაწყების მაჩვენებელი არასრულწლოვანთა მიმართ საკუთრების წინააღმდეგ მიმართულ დანაშაულებზე (2024 წლის დეკემბერი)



დანაშაული საზოგადოებრივი უშიშროებისა და წესრიგის წინააღმდეგ (სსკ მუხლები 222-239¹):

დევნა დაიწყო 1 არასრულწლოვნის მიმართ სსკ-ის 236-ე მუხლზე (ცეცხლსასროლი იარაღის, საბრძოლო მასალის, ფეთქებადი ნივთიერების ან ასაფეთქებელი მოწყობილობის მართლსაწინააღმდეგო შეძენა, შენახვა, ტარება, დამზადება, გადაზიდვა, გადაგზავნა ან გასაღება).

ნარკოტიკული დანაშაული (სსკ მუხლები 260-274):

დევნა დაიწყო 1 არასრულწლოვნის მიმართ სსკ-ის 260-ე მუხლზე (ნარკოტიკული საშუალების, მისი ანალოგის ან პრეკურსორის უკანონო დამზადება, წარმოება, შეძენა, შენახვა, გადაზიდვა, გადაგზავნა ან გასაღება).

სატრანსპორტო დანაშაული (სსკ მუხლი 275-283):

დევნა დაიწყო 3 არასრულწლოვნის მიმართ სსკ-ის 276-ე მუხლზე (ტრანსპორტის მოძრაობის უსაფრთხოების ან ექსპლუატაციის წესის დარღვევა).

კომპიუტერული დანაშაული (სსკ მუხლები 284-286):

დევნა დაიწყო 1 არასრულწლოვნის მიმართ სსკ-ის 286¹ მუხლზე (კომპიუტერული მონაცემის ან/და კომპიუტერული სისტემის ხელყოფა ფინანსური სარგებლის მიღების მიზნით).

დანაშაული მმართველობის წესის წინააღმდეგ (სსკ მუხლები 343-363):

დევნის დაწყების მაჩვენებელი არასრულწლოვანთა მიმართ
მმართველობის წესის წინააღმდეგ მიმართულ დანაშაულებზე
(2024 წლის დეკემბერი)



6.3. დევნის შეწყვეტის მაჩვენებელი არასრულწლოვანთა მიმართ

2024 წლის დეკემბრის თვეში დევნა შეწყდა 1 არასრულწლოვნის მიმართ. დევნის შეწყვეტის მაჩვენებელი დაფიქსირდა დასავლეთ საქართველოში (1 პირი). (ცხრილი 3, ცხრილი 4).

6.4. დევნის შეწყვეტის მაჩვენებელი არასრულწლოვანთა მიმართ სისხლის სამართლის კოდექსის კონკრეტული მუხლების მიხედვით

2024 წლის დეკემბრის თვეში არასრულწლოვანთა მიმართ დევნის შეწყვეტის მაჩვენებელი სსკ-ის კონკრეტული მუხლების მიხედვით ამგვარია: (ცხრილი 6).

დანაშაული საკუთრების წინააღმდეგ (სსკ მუხლები 177-189¹):

დევნა შეწყდა 1 არასრულწლოვნის მიმართ სსკ-ის 177-ე მუხლზე (ქურდობა).

6.5. დაზარალებული არასრულწლოვნები⁴

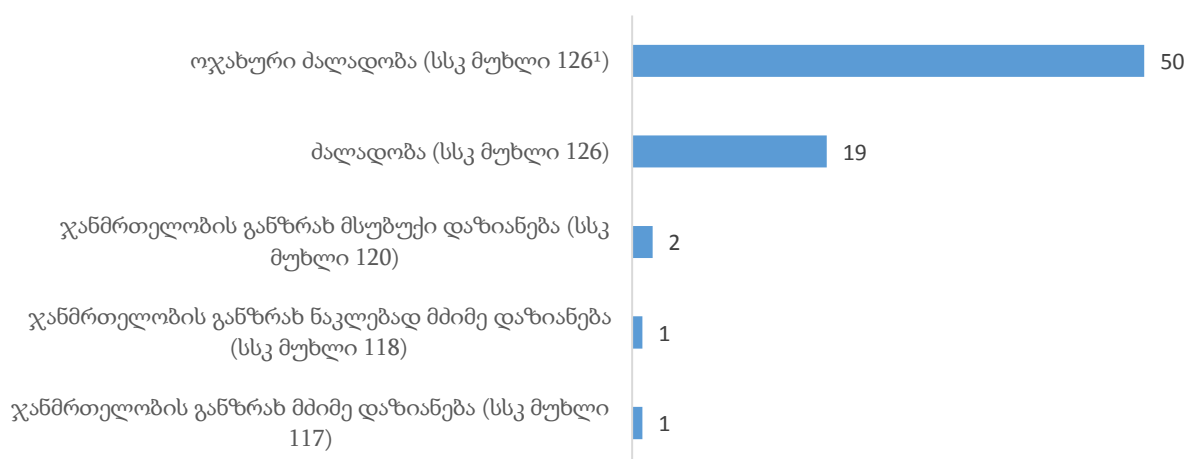
2024 წლის დეკემბრის თვეში სულ დაზარალდა 122 არასრულწლოვანი. დაზარალებული არასრულწლოვნები დანაშაულების მიხედვით ამგვარია (ცხრილი 8):

დანაშაული სიცოცხლის წინააღმდეგ (სსკ მუხლები 108-116):

დაზარალდა 4 არასრულწლოვანი სსკ-ის 19-109-ე მუხლით გათვალისწინებული დანაშაულის ჩადენის შედეგად (დამამძიმებელ გარემოებაში ჩადენილი განზრახ მკვლელობის მცდელობა).

დანაშაული ჯანმრთელობის წინააღმდეგ (სსკ მუხლები 117- 126¹):

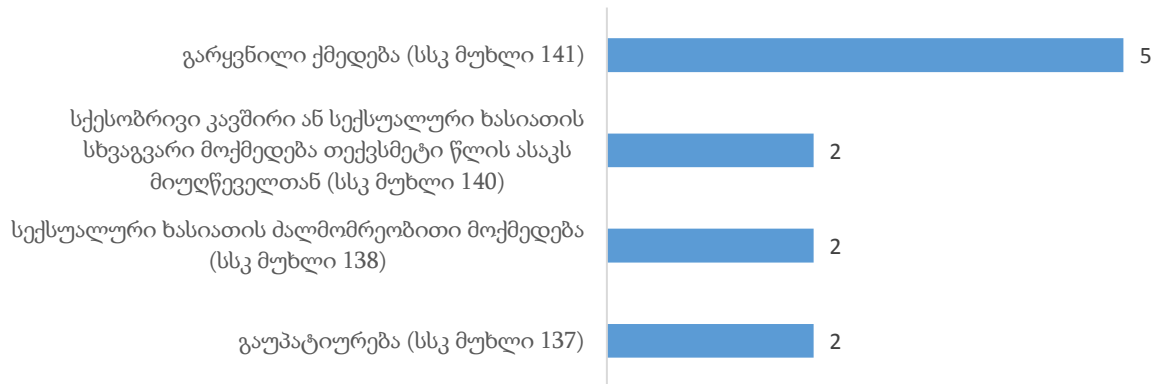
დაზარალებული არასრულწლოვნები ჯანმრთელობის წინააღმდეგ მიმართულ დანაშაულებზე (2024 წლის დეკემბერი)



⁴ გასათვალისწინებელია, რომ სისხლის სამართლის კოდექსის შესაბამის მუხლებთან მიმართებით დათვლილ დაზარალებულ პირთა ჯამი ხშირად აღემატება არასრულწლოვან დაზარალებულ პირთა საერთო მაჩვენებელს, გამომდინარე იქიდან, რომ დანაშაულთა ერთობლიობის დროს (მაგ.: თუ არასრულწლოვანი დაზარალებულის მიმართ ჩადენილ იქნა ორი ან მეტი დანაშაული) დაზარალებული პირის მაჩვენებელი ფიქსირდება თითოეულ მუხლთან მიმართებით. გარდა ამისა, როდესაც ხდება ბრალდებულის მიმართ უკვე წარდგენილი ბრალდების დაზუსტება (რაც პროცესუალურად გულისხმობს პროკურორის მიერ „პირის ბრალდების შესახებ“ ახალი დადგენილებისას გამოტანას), პროგრამული თვალსაზრისით, ეს მოცემულობა შესაძლოა აღქმულ იქნას დამოუკიდებელ დევნის დაწყებად, რაც ბუნებრივად ზრდის არასრულწლოვან დაზარალებულ პირთა საერთო მაჩვენებელს.

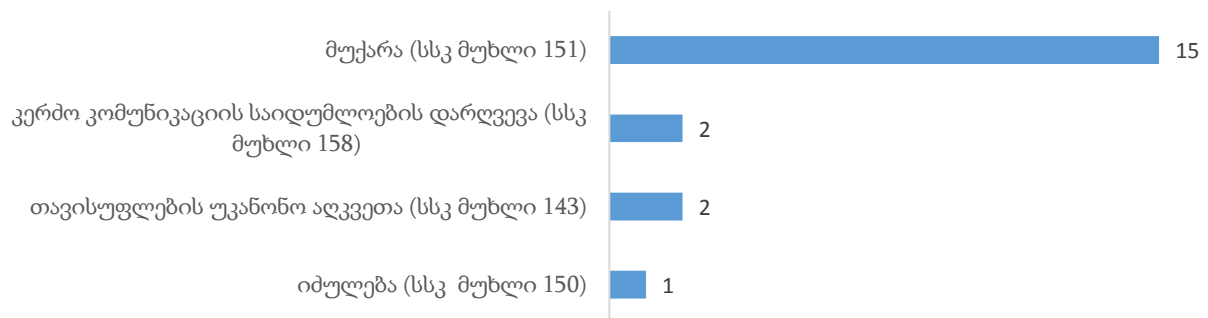
დანაშაული სქესობრივი თავისუფლებისა და ხელშეუხებლობის წინააღმდეგ (სსკ მუხლები 137-141):

დაზარალებული არასრულწლოვნები სქესობრივი თავისუფლებისა და ხელშეუხებლობის წინააღმდეგ მიმართულ დანაშაულებზე (2024 წლის დეკემბერი)



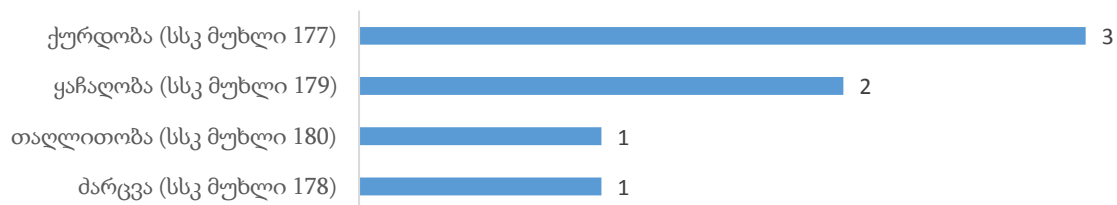
დანაშაული ადამიანის უფლებებისა და თავისუფლებების წინააღმდეგ (სსკ მუხლები 142-170):

დაზარალებული არასრულწლოვნები ადამიანის უფლებებისა და თავისუფლებების წინააღმდეგ მიმართულ დანაშაულებზე (2024 წლის დეკემბერი)



დანაშაული საკუთრების წინააღმდეგ (სსკ მუხლები 177-189¹):

დაზარალებული არასრულწლოვნები საკუთრების წინააღმდეგ მიმართულ დანაშაულებზე (2024 წლის დეკემბერი)



სამუშაოს წარმოებისას უსაფრთხოების წესის დარღვევა (სსკ მუხლები 240-245):

დაზარალდა 1 არასრულწლოვანი სსკ-ის 240-ე მუხლით გათვალისწინებული დანაშაულის ჩადენის შედეგად (სამთო, სამშენებლო ან სხვა სამუშაოს წარმოებისას უსაფრთხოების წესის დარღვევა).

სატრანსპორტო დანაშაული (სსკ მუხლი 275-283):

დაზარალდა 17 არასრულწლოვანი სსკ-ის 276-ე მუხლით გათვალისწინებული დანაშაულის ჩადენის შედეგად (ტრანსპორტის მოძრაობის უსაფრთხოების ან ექსპლუატაციის წესის დარღვევა).

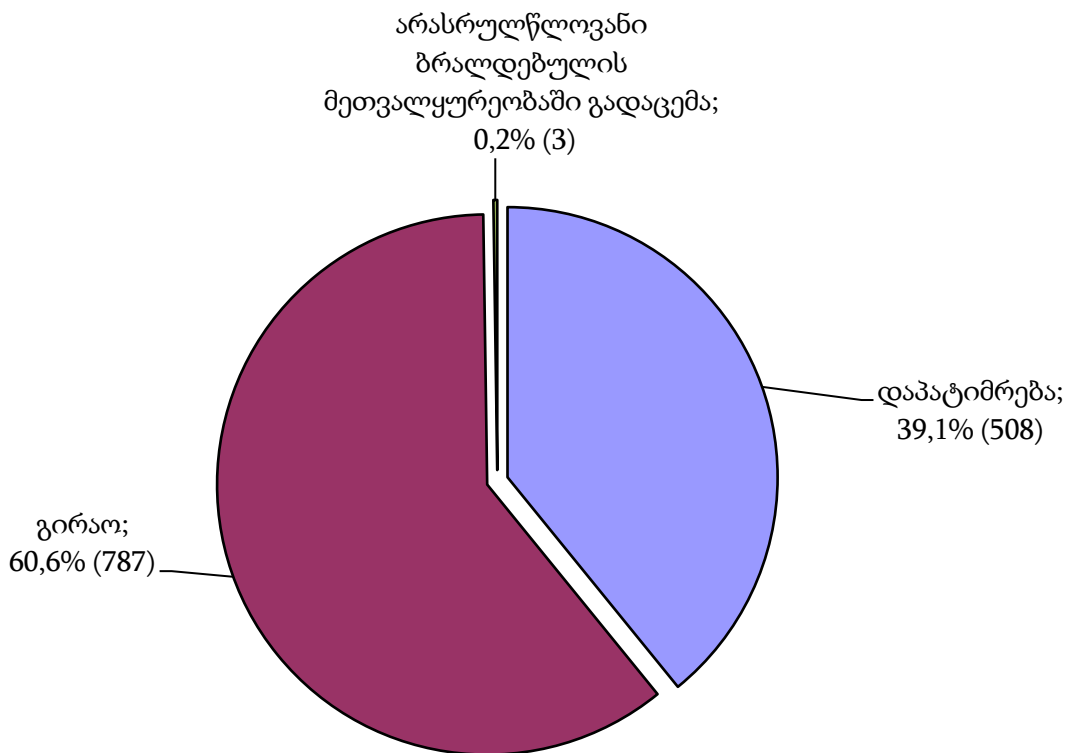
თავი III. სასამართლო სტატისტიკა

ნაწილი 7 - სასამართლოს მიერ შეფარდებული აღკვეთის ღონისძიებები

7.1 აღკვეთის ღონისძიებების შეფარდების შედეგები

2024 წლის დეკემბერში პირველი ინსტანციის სასამართლოების მიერ განხილულია საგამომიებო ორგანოებიდან აღკვეთის ღონისძიებების შეფარდებაზე შემოსული 1298 შუამდგომლობა. განხილული შუამდგომლობებიდან დაპატიმრების ხვედრითი წილი შეადგენს 39,1%-ს, გირაოს ხვედრითი წილი - 60,6%-ს, არასრულწლოვანი ბრალდებულის მშობლის მეთვალყურეობაში გადაცემა - 0,2%-ს. (იხ. დანართი ცხრილი №9).

განხილული შუამდგომლობები



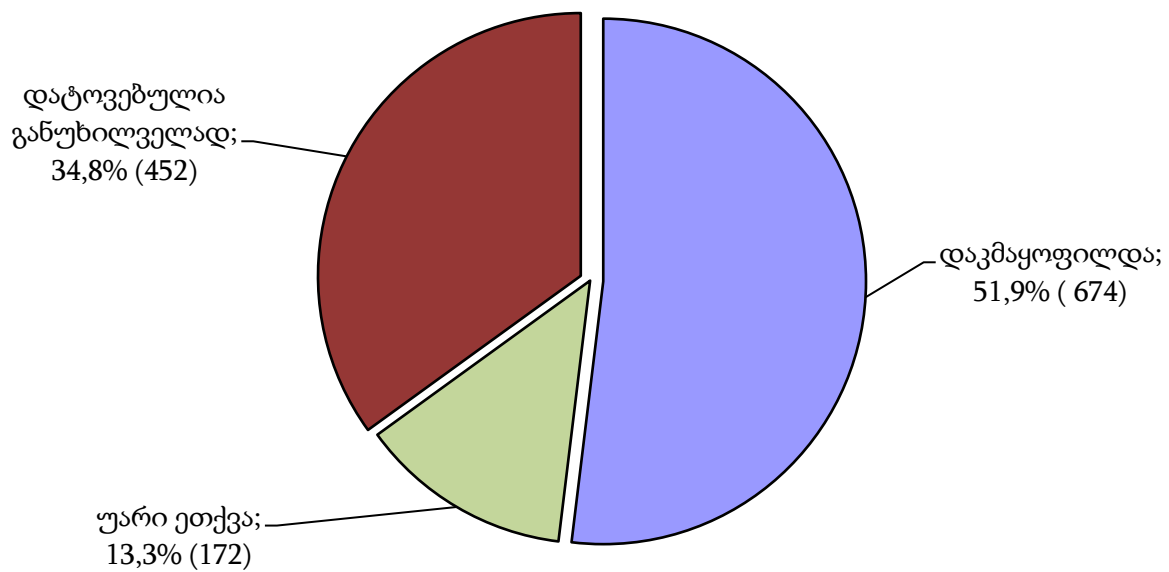
სულ განხილული შუამდგომლობებიდან სასამართლოს მიერ დაკმაყოფილებულ იქნა 674 შუამდგომლობა, ანუ 51,9%. მათ შორის: დაპატიმრების შეფარდებაზე განხილული

შუამდგომლობებიდან სასამართლოს მიერ დაკმაყოფილებულ იქნა 69,5%, გირაოს შეფარდებაზე დაკმაყოფილებულ იქნა 40,4%.

დატოვებულია განუხილველად საპროცესო შეთანხმების დამტკიცების ან სხვა მიზეზის გამო საგამომიებო ორგანოებიდან შემოსული 452 შუამდგომლობა, ანუ 34,8%.

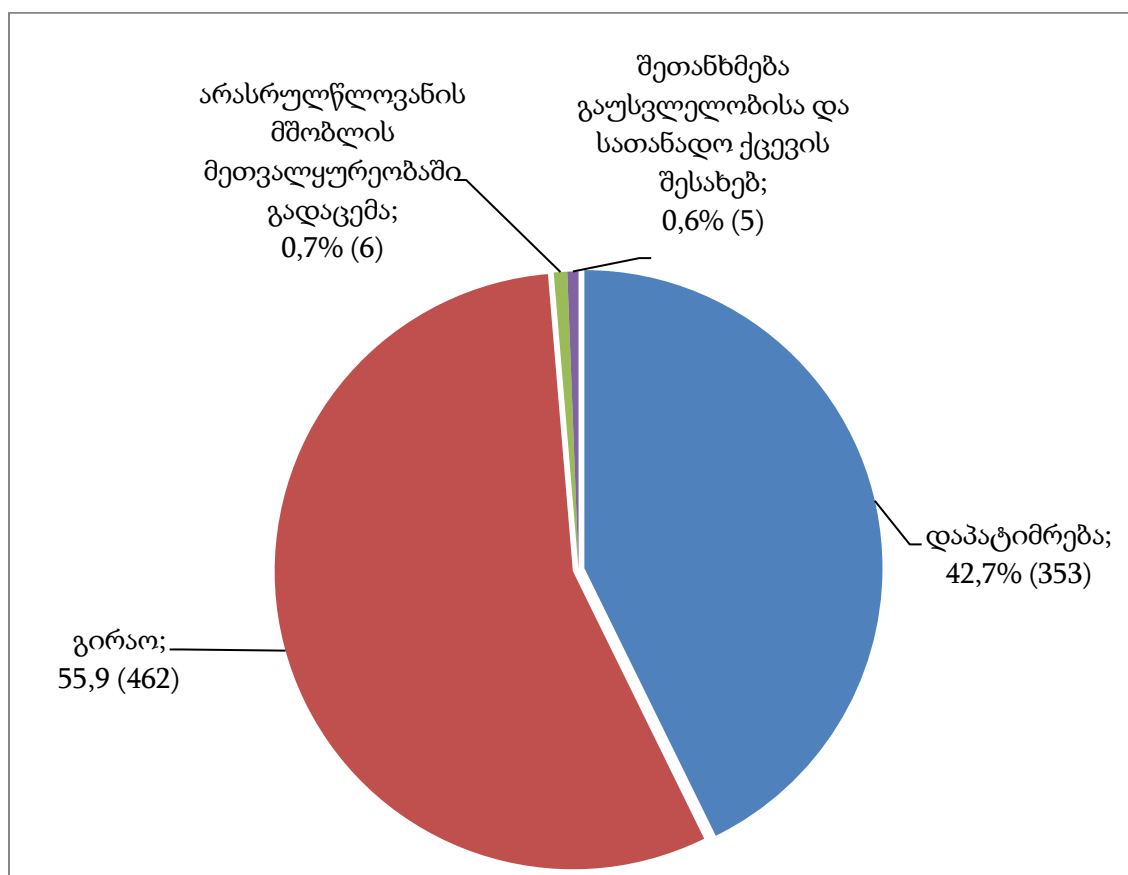
საგამომიებო ორგანოებიდან შემოსული შუამდგომლობებიდან უარი ეთქვა მოცემული შუამდგომლობის შეფარდებაზე და შეეფარდა სხვა აღკვეთის ღონისძიება, ან უარი ეთქვა აღკვეთის ღონისძიების შეფარდებაზე 172 შუამდგომლობას, ანუ 13,3%-ს.

შუამდგომლობების განხილვის შედეგი



2024 წლის დეკემბერში სულ შეფარდებული აღკვეთის ღონისძიებებიდან დაპატიმრებაზე მოდის 42,7% (353), გირაოზე - 55,9% (462), არასრულწლოვანი ბრალდებულის მეთვალყურეობაში გადაცემაზე - 0,7% (6), გაუსვლელობისა და სათანადო ქცევის შესახებ შეთანხმებაზე - 0,6% (5).

შეფარდებული აღკვეთის ღონისძიებები



2024 წლის დეკემბერში პირველი ინსტანციის სასამართლოების მიერ სულ შეფარდებული 826 აღკვეთის ღონისძიებიდან საპატიმრო იყო 353, ანუ 42,7%, ხოლო არასაპატიმრო - 473, ანუ 57,3%. არასაპატიმრო აღკვეთის ღონისძიებებში შეფარდებული გირაოს ხვედრითმა წილმა შეადგინა 97,7%.

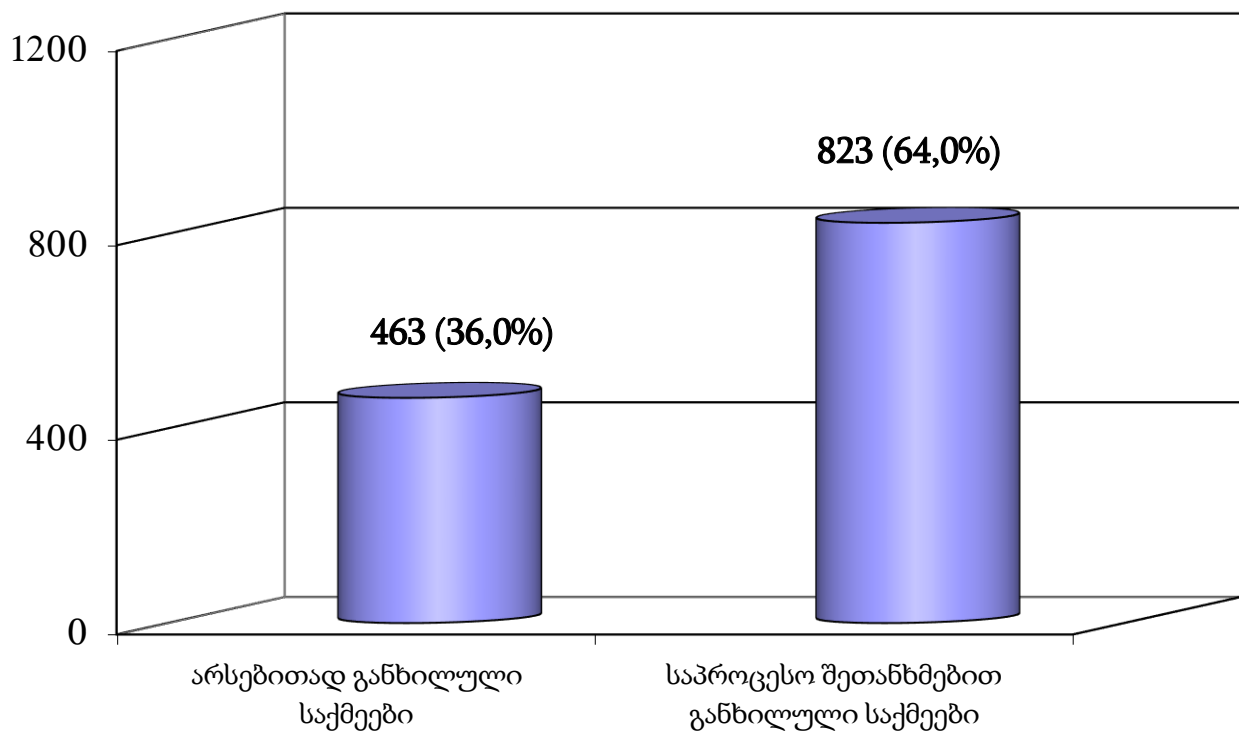
**ნაწილი 8 - პირველი ინსტანციის სასამართლოებში განხილული სისხლის
სამართლის საქმეები**

**8.1 პირველი ინსტანციის სასამართლოების მიერ განხილულ საქმეთა საერთო
რაოდენობა**

2024 წლის დეკემბერში პირველი ინსტანციის სასამართლოებში განხილულია 1410 სისხლის სამართლის საქმე 1637 პირის მიმართ, აქედან განაჩენის გამოტანით განხილულია 1286 საქმე, ანუ 91,2%, შეწყდა 105 საქმე 7,4%, დაუბრუნდა პროკურატურას 19 საქმე, ანუ 1,3%. (იხ. დანართი ცხრილი №10).

2024 წლის დეკემბერში განაჩენის გამოტანით განხილული საქმეებიდან საპროცესო შეთანხმებით განხილული იყო 823 საქმე (სულ განხილული საქმეების 64,0%) 946 პირის მიმართ (სულ განხილული პირების 64,2%), არსებითი განხილვით დამთავრდა 463 საქმე (შესაბამისად 36,0%) 527 პირის მიმართ (35,8%).

**პირველი ინსტანციის სასამართლოებში არსებითად და საპროცესო შეთანხმებით
განხილული საქმეების ხვედრითი წილი განაჩენის გამოტანით განხილულ საქმეებში**



8.2 არსებითი განხილვით დამთავრებული საქმეები

2024 წლის დეკემბერში პირველი ინსტანციის სასამართლოებში არსებითი განხილვით დამთავრებული 463 საქმიდან გამამტყუნებელი განაჩენი გამოტანილ იქნა 353 საქმეზე, გამამართლებელი განაჩენი - 77 საქმეზე, ნაწილობრივ გამამართლებელი განაჩენი 33 საქმეზე. (იხ. დანართი ცხრილი №11).

2024 წლის დეკემბერში სულ არსებითი განხილვით მსჯავრდებული, გამართლებული და შეწყვეტილი 667 პირიდან გამართლებულ პირთა ხვედრითი წილი შეადგენს 12,4%-ს, ნაწილობრივ გამართლებული პირების ხვედრითი წილი - 5,5%-ს, ხოლო იმ პირების ხვედრითი წილი, რომელთა მიმართ საქმე შეწყდა შეადგენს 21,0%-ს. (იხ. დანართი ცხრილი №12)

8.3 საპროცესო შეთანხმებით განხილული საქმეები

2024 წლის დეკემბერში პირველი ინსტანციის სასამართლოებში სულ არსებითი განხილვის გარეშე შემოსული იყო 482 სისხლის სამართლის საქმე 530 პირის მიმართ. საპროცესო შეთანხმებით განაჩენი გამოტანილ იქნა 823 საქმეზე 946 პირის მიმართ. საპროცესო შეთანხმებით გამოტანილ განაჩენებში არსებითი განხილვით შემოსული საქმეების ხვედრითი წილი შეადგენს 42,3%. (იხ. დანართი ცხრილი №13).

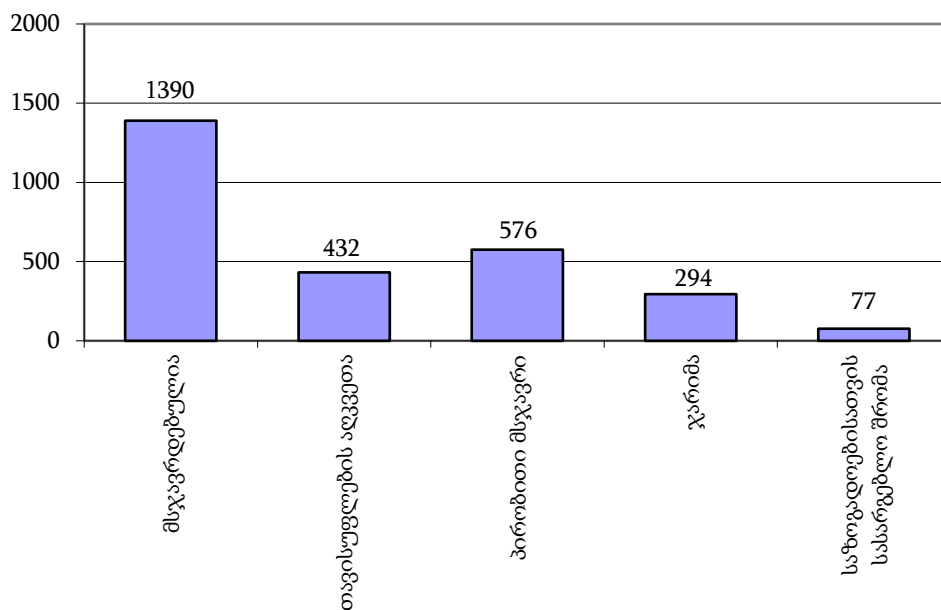
ნაწილი 9 - მსჯავრდებულები

9.1 მსჯავრდებულთა განაწილება სასჯელის ფორმების მიხედვით

2024 წლის დეკემბერში სულ მსჯავრდებული 1390 პირიდან:

- თავისუფლების აღკვეთა შეეფარდა 432 პირს, ანუ 31,1%-ს;
- პირობითი მსჯავრი შეეფარდა 576 პირს, ანუ 41,4%-ს;
- ჯარიმა შეეფარდა 294 პირს, ანუ 21,2%-ს;
- საზოგადოებისათვის სასარგებლო შრომა - 77 პირის, ანუ 5,5%.

მსჯავრდებულთა განაწილება სასჯელის ფორმების მიხედვით

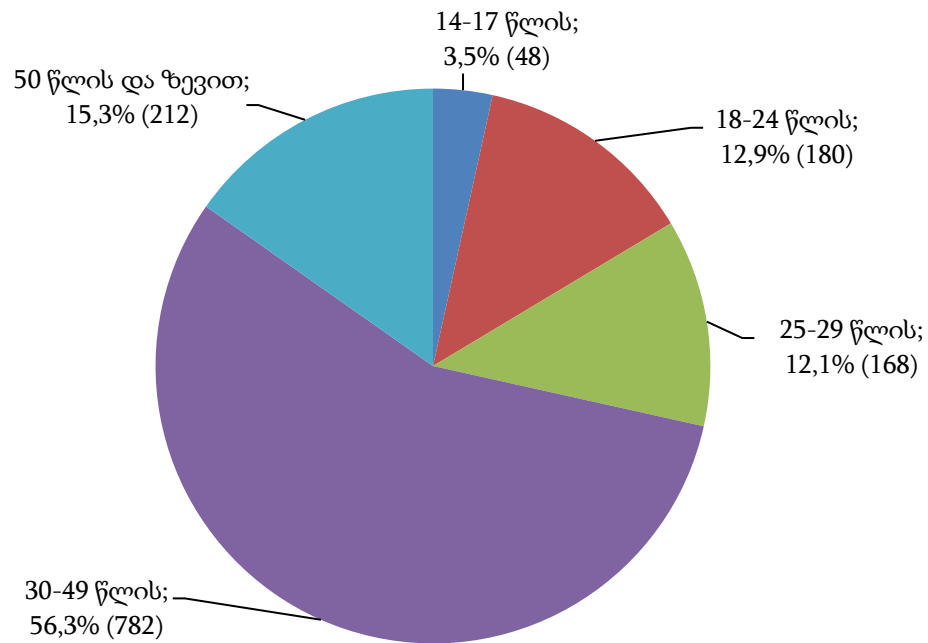


2024 წლის დეკემბერში სულ მსჯავრდებული 1390 პირიდან მამაკაცი შეადგენდა 93,7%-ს, ხოლო ქალი 6,3%-ს. ჯგუფურად ჩადენილი დანაშაულის ხვედრითი წილი შეადგენს 10,6%-ს. სოფლად ჩადენილი დანაშაული შეადგენს 21,4%-ს. სულ მსჯავრდებული პირებიდან სხვა სახელმწიფოს მოქალაქე იყო 5,4%. (იხ. დანართი ცხრილი №14).

ასაკის მიხედვით მსჯავრდებულები ნაწილდება შემდეგნაირად:

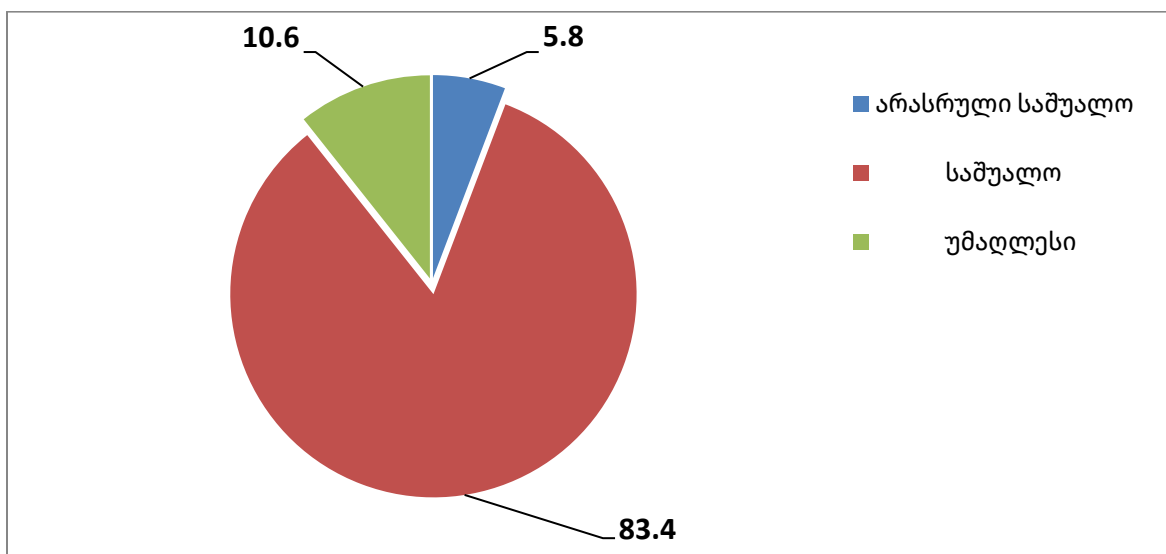
- 14-17 წლის ასაკის მსჯავრდებულია 48 პირი, რაც შეადგენს 3,5%-ს;
- 18-24 წლის ასაკის 180 პირი, ანუ 12,9%;
- 25-29 წლის ასაკის 168 პირი, ანუ 12,1%;
- 30-49 წლის ასაკის 782 პირი, ანუ 56,3%;
- 50 წლის ზევით ასაკის - 212 პირი, ანუ 15,3%.

მსჯავრდებულთა განაწილება ასაკის მიხედვით



მსჯავრდებულთა შორის არასრული საშუალო განათლების მქონეა 81 პირი, ანუ 5,8%, საშუალო განათლების მქონეა 1159 პირი, ანუ 83,4 %, უმაღლესი განათლების მქონეა 148 პირი, ანუ 10,6%.

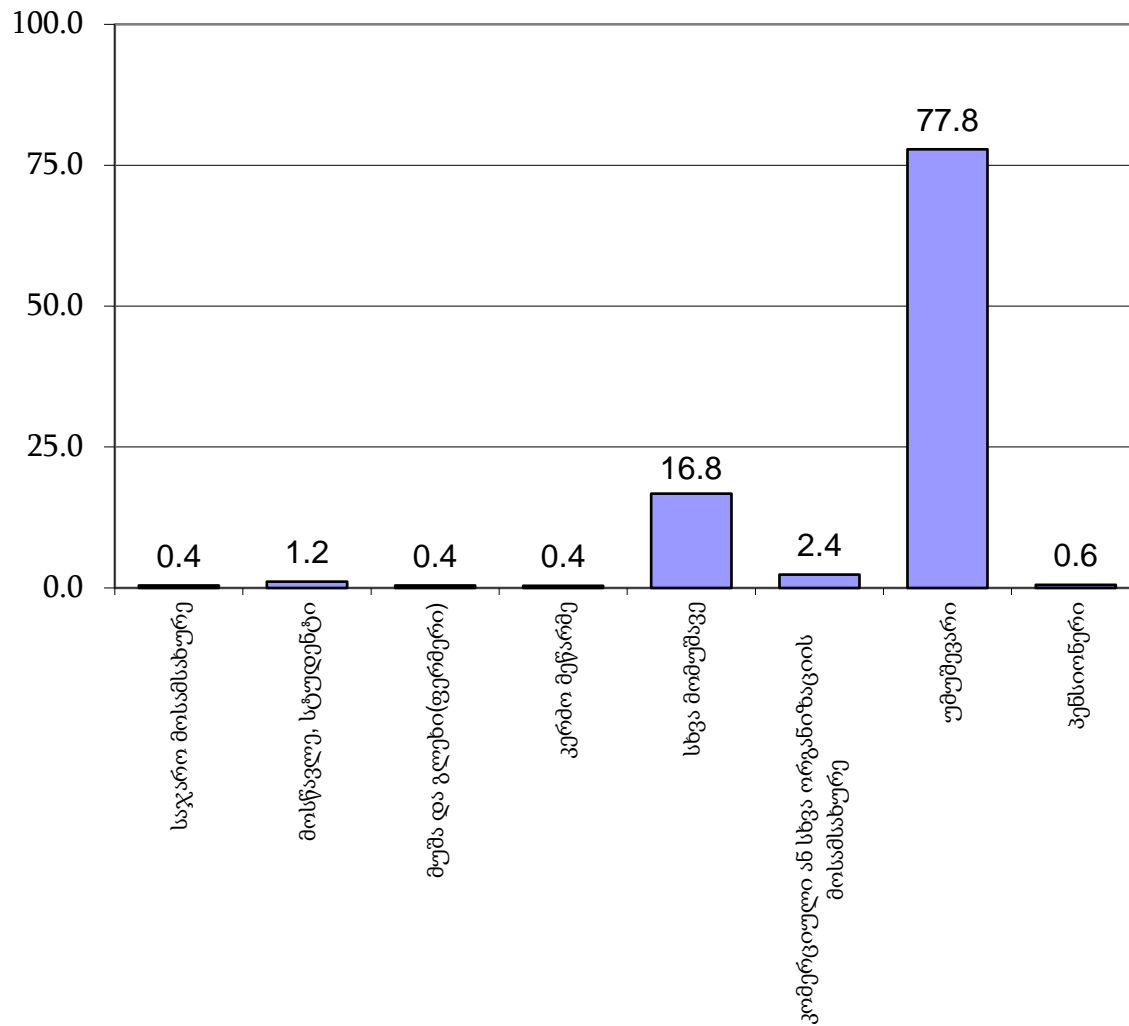
მსჯავრდებულთა განაწილება განათლების დონის მიხედვით



1390 მსჯავრდებული პირიდან:

- უმუშევარია 1082, ანუ 77,8%;
- კომერციული ან სხვა ორგანიზაციის მომუშავე 33, ანუ 2,4%;
- სხვა მომუშავეა 233, ანუ 16,8%;
- კერძო მეწარმეა 5, ანუ 0,4%;
- მოსწავლე ან სტუდენტია 16, ანუ 1,2%;
- საჯარო მოსამსახურეა 6, ანუ 0,4% და სხვა.

მსჯავრდებულთა გადანაწილება საქმიანობის მიხედვით
(პროცენტობით)



მოუხსნელი და გაუქარწყლებელი ნასამართლობის მქონეა მსჯავრდებულთა 12,6%.

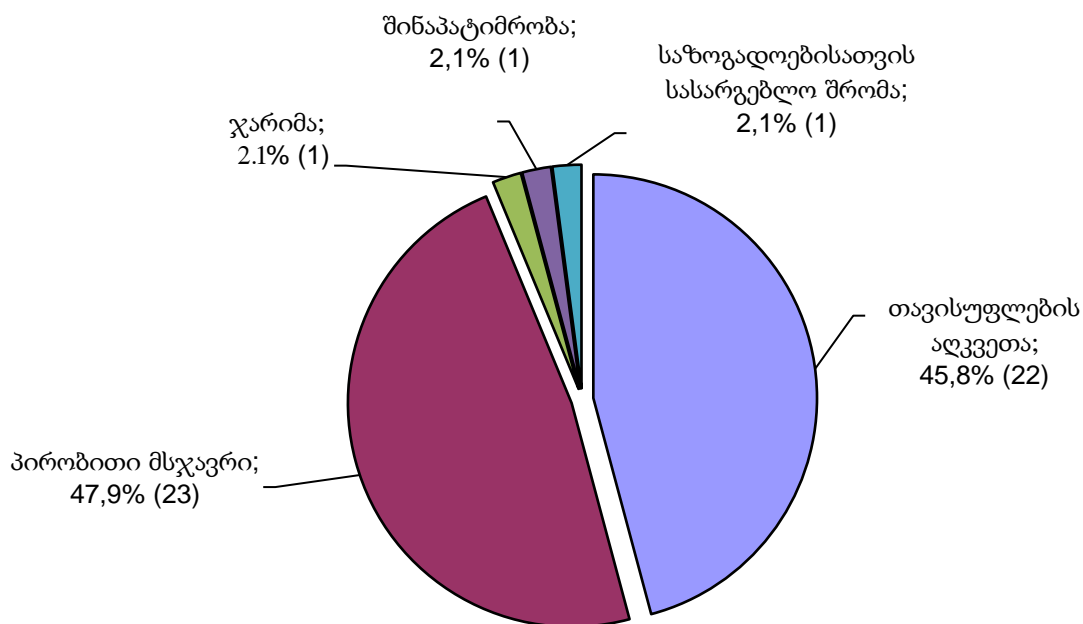
9.2 არასრულწლოვანი მსჯავრდებულები

2024 წლის დეკემბერში მსჯავრდებული იყო 48 არასრულწლოვანი, რაც შეადგენს დეკემბერში პირველი ინსტანციის სასამართლოებში სულ მსჯავრდებული პირების 3,5%-ს.

არასრულწლოვანი მსჯავრდებულებიდან ვაჟი იყო 38, ანუ 79,2%, გოგონა იყო 10, ანუ 20,8%. არ მუშაობდა და არ სწავლობდა 32 არასრულწლოვანი, ანუ სულ მსჯავრდებული არასრულწლოვნების 66,7%. (იხ. დანართი ცხრილი №15).

2024 წლის დეკემბერში სულ მსჯავრდებული 48 არასრულწლოვნიდან თავისუფლების აღკვეთა შეეფარდა 22 პირს, ანუ 45,8%-ს, პირობითი მსჯავრი - 23 პირს, ანუ 47,9%-ს, ჯარიმა - 1 პირს, ანუ 2,1%-ს, საზოგადოებისათვის სასარგებლო შრომა - 1 პირს, ანუ 2,1%-ს, შინაპატიმრობა - 1 პირი, ანუ 2,1%.

არასრულწლოვან მსჯავრდებულთა განაწილება სასჯელების მიხედვით



მსჯავრდებული 48 არასრულწლოვანი პირი დანაშაულის სახეების მიხედვით ნაწილდება შემდეგნაირად:

- ქურდობისათვის მსჯავრი დაედო 24 პირს, ანუ 50,0%, მათ შორის თავისუფლების აღკვეთა შეეფარდა 8 პირს, ანუ 33,3%-ს;
- ძარცვისთვის მსჯავრი დაედო 10 პირს, ანუ 20,8%, მათ შორის თავისუფლების აღკვეთა შეეფარდა 5 პირს, ანუ 50,0%-ს;
- ყაჩაღობისთვის მსჯავრი დაედო 6 პირს, ანუ 12,5%, მათ შორის თავისუფლების აღკვეთა შეეფარდა 5 პირს, ანუ 83,3%-ს;
- განზრახ მკვლელობისთვის მსჯავრი დაედო 1 პირს, ანუ 2,1%, მათ შორის თავისუფლების აღკვეთა შეეფარდა 1 პირს, ანუ 100,0%-ს;
- ჯანმრთელობის განზრახ მძიმე დაზიანებისთვის მსჯავრი დაედო 2 პირს, ანუ 4,2%, მათ შორის თავისუფლების აღკვეთა შეეფარდა 2 პირს, ანუ 100,0%-ს. (იხ. დანართი ცხრილი №17).

რეგიონების მიხედვით არასრულწლოვანი მსჯავრდებულები ნაწილდებიან შემდეგნაირად:

- თბილისის საქალაქო სასამართლოს მიერ მსჯავრდებულ იქნა 30 არასრულწლოვანი, ანუ 62,5%;
- აჭარის სასამართლოების მიერ მსჯავრდებულ იქნა 6 არასრულწლოვანი, ანუ 12,5%;
- კახეთის სასამართლოების მიერ მსჯავრდებულ იქნა 3 არასრულწლოვანი, ანუ 6,3%;
- გურიის, იმერეთის, სამეგრელოსა და სამცხე-ჯავახეთის სასამართლოების მიერ მსჯავრდებულ იქნა 2-2 არასრულწლოვანი, ანუ 4,2%;
- შიდა ქართლის სასამართლოების მიერ მსჯავრდებულ იქნა 1 არასრულწლოვანი, ანუ 2,1%. (იხ. დანართი ცხრილი №18).

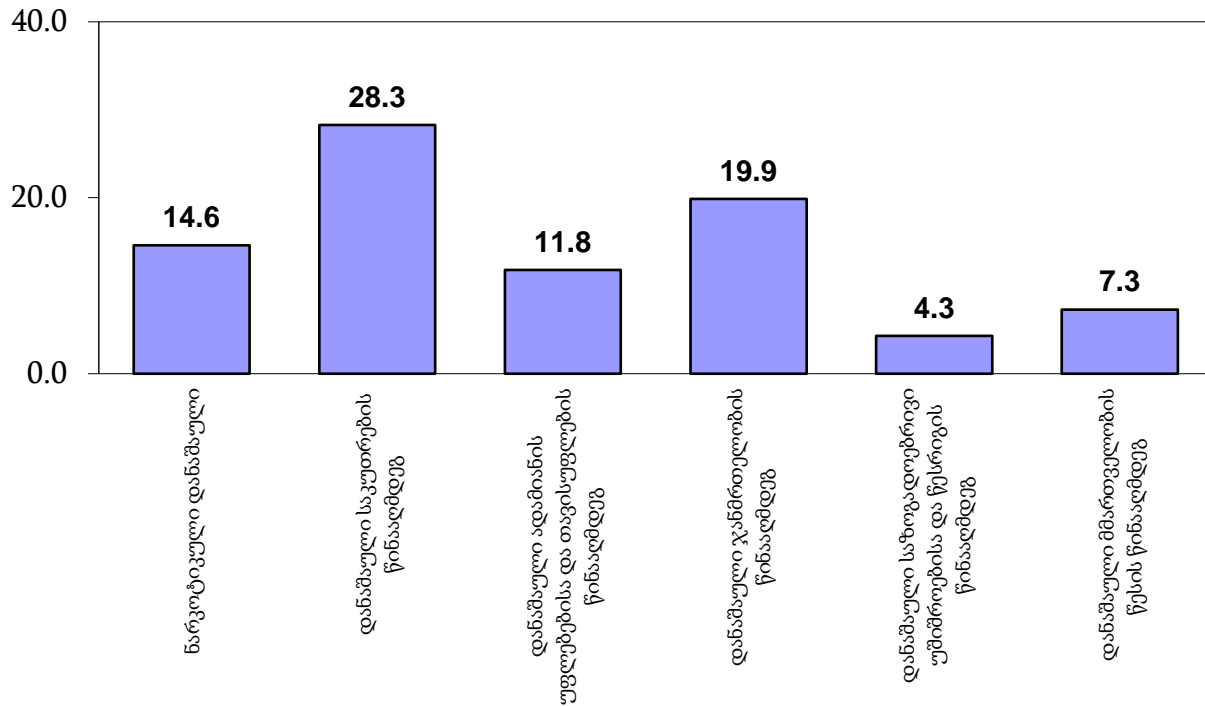
ნაწილი 10 - დანაშაული და შეფარდებული სასჯელები

10.1 დანაშაულისა და შეფარდებული სასჯელების რაოდენობა დანაშაულთა სახეების მიხედვით

2024 წლის დეკემბერში პირველი ინსტანციის სასამართლოების მიერ განაჩენის გამოტანით განხილულ იქნა 1286 საქმე 1473 პირის მიმართ. მსჯავრდებული 1390 (83 პირის მიმართ გამოტანილია გამამართლებელი განაჩენი) პირის მიერ ჩადენილი იყო 2097 დანაშაული, ხოლო დანაშაულის თითოეული ეპიზოდისათვის დანიშნულ იქნა 2349 სასჯელი. (იხ. დანართი ცხრილი №19).

საანგარიშო პერიოდში მსჯავრდებული პირების მიერ ჩადენილ დანაშაულში ყველაზე მაღალი ხვედრითი წილი მოდის: საკუთრების წინააღმდეგ მიმართულ დანაშაულზე - 28,3% (593), ნარკოტიკულ დანაშაულზე - 14,6% (306), ჯანმრთელობის წინააღმდეგ დანაშაულზე - 19,9% (417), დანაშაული ადამიანის უფლებებისა და თავისუფლების წინააღმდეგ - 11,8% (247), მმართველობის წესის წინააღმდეგ დანაშაულზე - 7,3% (153), დანაშაული საზოგადოებრივი უშიშროებისა და წესრიგის წინააღმდეგ - 4,3% (90) და სხვა.

**მსჯავრდებული პირების მიერ ჩადენილი დანაშაულების სტრუქტურა
(პროცენტობით)**

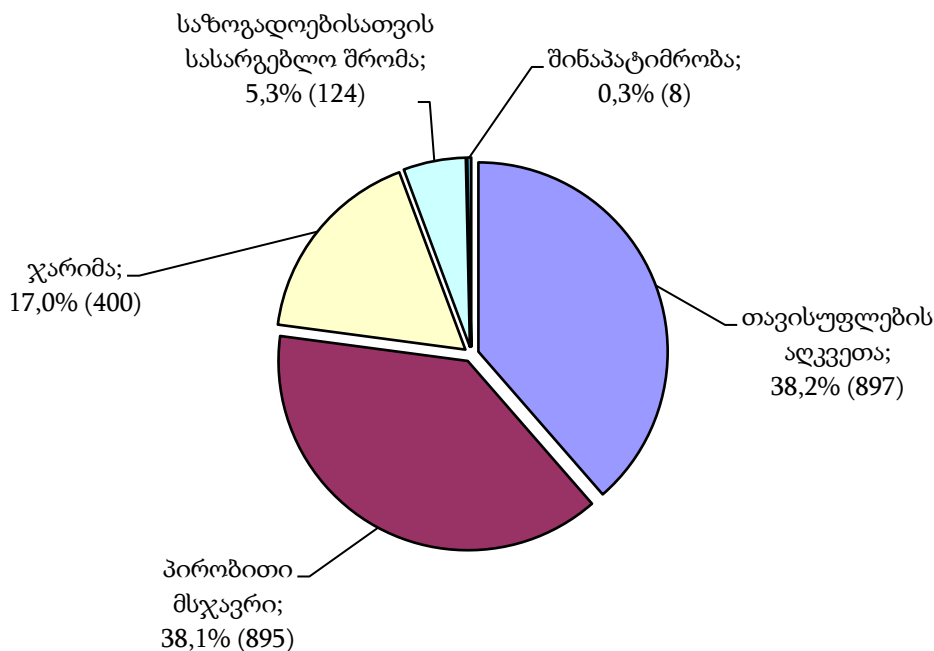


2024 წლის დეკემბერში დანაშაულის თითოეული ეპიზოდისათვის დანიშნული 2349

სასჯელიდან:

- თავისუფლების აღკვეთა შეადგენს 38,2%-ს (897);
- პირობითი მსჯავრი 38,1%-ს (895);
- ჯარიმა 17,0%-ს (400);
- საზოგადოებისათვის სასარგებლო შრომა 5,3%-ს (124);
- შინაპატიმრობა 0,3%-ს (8).

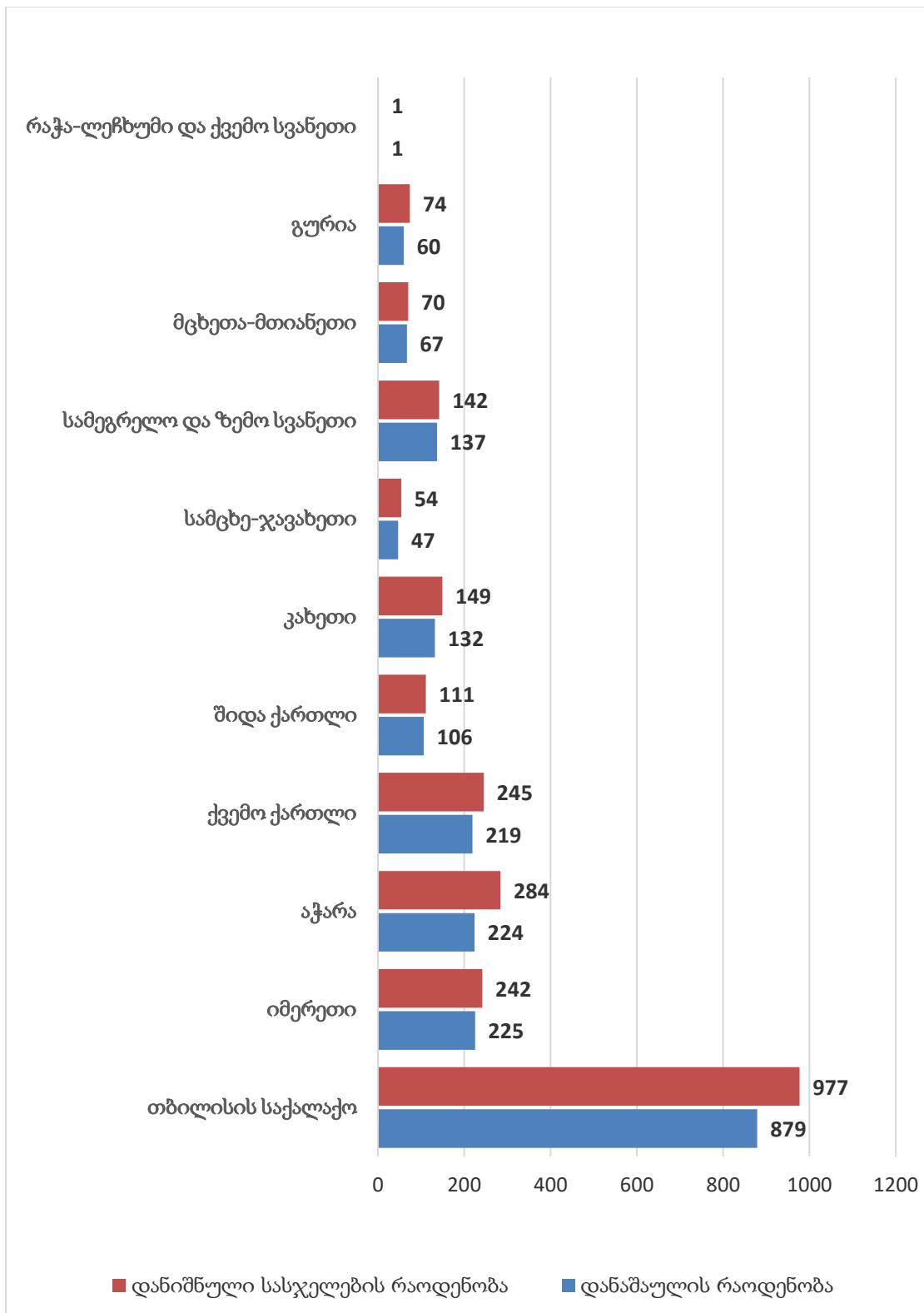
დანაშაულის თითოეული ეპიზოდისათვის დანიშნული სასჯელების სტრუქტურა



10.2 დანაშაულისა და დანიშნული სასჯელების რაოდენობა რეგიონების მიხედვით

2024 წლის დეკემბერში პირველი ინსტანციის სასამართლოებში დანაშაულის თითოეული ეპიზოდისათვის შეფარდებული სასჯელებიდან 977, ანუ 41,6% მოდის თბილისის საქალაქო სასამართლოზე, აჭარის სასამართლოებზე - 284, ანუ 12,1%, იმერეთის სასამართლოებზე - 242, ანუ 10,3%, ქვემო ქართლის სასამართლოებზე - 245 ანუ 10,4%, კახეთის სასამართლოებზე - 149, ანუ 6,3%, სამეგრელოს სასამართლოებზე - 142, ანუ 6,0% და სხვა. (იხ. დანართი ცხრილი №21).

ჩადენილი დანაშაულისა და დანიშნული სასჯელების განაწილება რეგიონების მიხედვით



პირობითი მსჯავრის მაღალი ხვედრითი წილი მოდის: იმერეთზე - 50,8%, მცხეთა-მთიანეთზე - 42,9%, ქვემო ქართლზე - 41,2%, აჭარაზე - 40,8%, სამეგრელოზე - 39,4% და ა.შ.

ჯარიმის მაღალი ხვედრითი წილით გამოირჩევა: მცხეთა-მთიანეთი - 40,0%, სამცხე-ჯავახეთი - 35,2%, აჭარა - 21,1%, თბილისი - 17,8%, ქვემო ქართლი - 17,1%, შიდა ქართლი - 13,5% და სხვა.

თავი IV. პენიტენციური სისტემის სტატისტიკა¹

ნაწილი 11 - საქართველოს იუსტიციის სამინისტროს მმართველობის სფეროში მოქმედი სახელმწიფო საქვეუწყებო დაწესებულებების - სპეციალური პენიტენციური სამსახური

11.1 ბრალდებულთა და მსჯავრდებულთა სქესობრივ-ასაკობრივი ჯგუფები

ბრალდებულთა და მსჯავრდებულთა საერთო რაოდენობის შედარება

საქართველოს მოსახლეობის რაოდენობასთან სქესობრივ ჭრილში

2024 წლის 31 დეკემბრის მდგომარეობით, პენიტენციური დეპარტამენტის დაწესებულებებში განთავსებული იყო სულ 9 098 პირი, მათ შორის 8 704 კაცი და 394 ქალი.

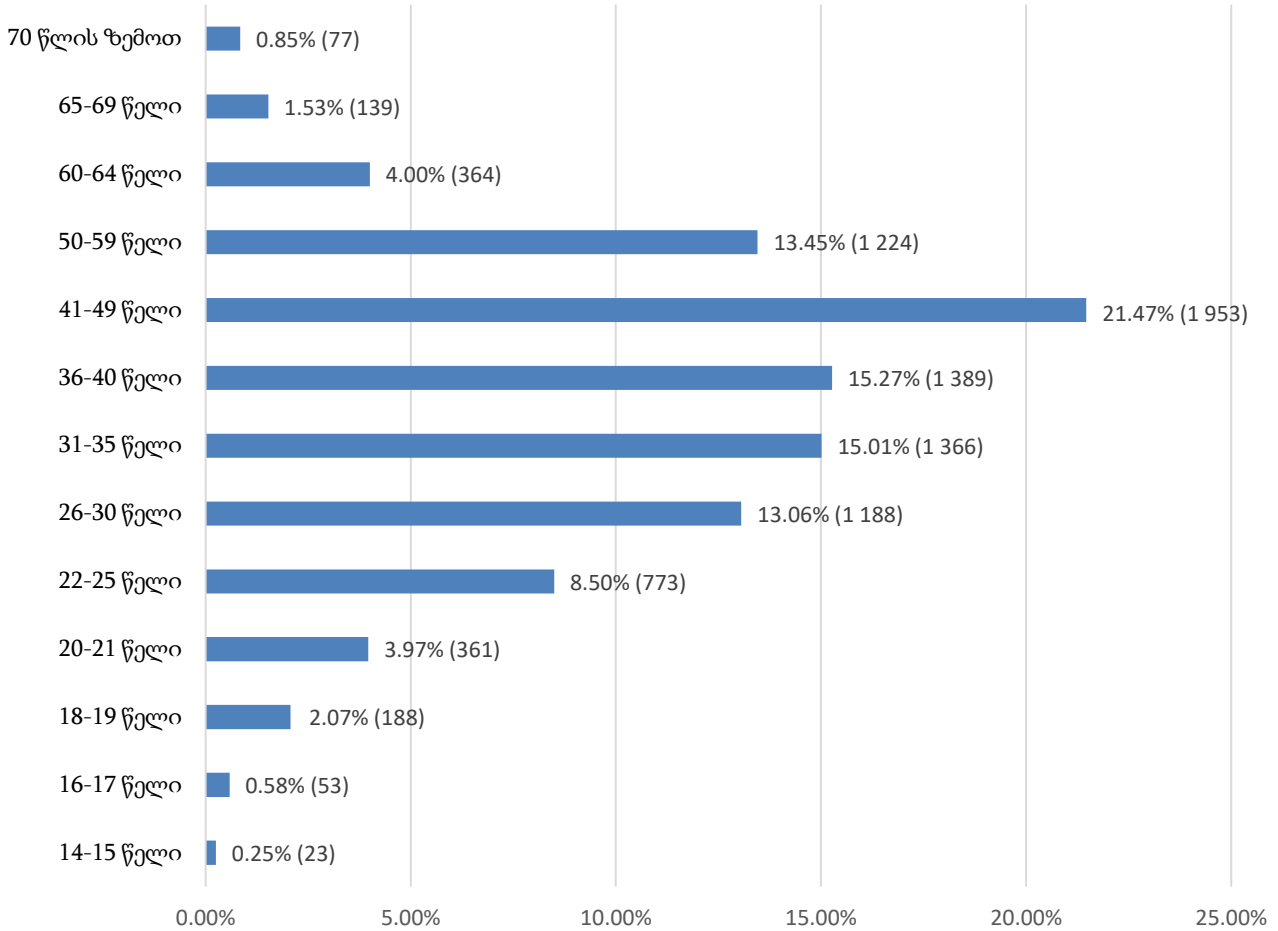
სპეციალური პენიტენციური სამსახურის მონიტორინგის დეპარტამენტის სტატისტიკის სამმართველოში ყოველთვიურად ხდება ბრალდებულებისა და მსჯავრდებულების საერთო რაოდენობის პროცენტული შედარება, საქართველოს სტატისტიკის ეროვნული სამსახურის მიერ 2024 წლის პირველი იანვრის მონაცემებით დაფიქსირებულ საქართველოს მოსახლეობის რაოდენობასთან. ქვეყნის მოსახლეობის აღნიშნულ რაოდენობასთან, მ/წლის 31 დეკემბრის პენიტენციური დეპარტამენტის მონაცემების შედარების შედეგად, ბრალდებულებისა და მსჯავრდებულების საერთო რიცხვმა (9 098) ქვეყნის მოსახლეობის საერთო რაოდენობის (3 694 608) 0.25% შეადგინა. მამრობითი სქესის ბრალდებულებისა და მსჯავრდებულების რაოდენობა (8 704) ქვეყნის მამრობითი სქესის მოსახლეობის (1 774 469) 0.49%-ს, ხოლო მდედრობითი სქესის ბრალდებულებისა და მსჯავრდებულების რაოდენობა (394) ქვეყნის მდედრობითი სქესის მოსახლეობის (1 920 139) 0.02%-ს შეადგენს (იხ. დანართი, ცხრილი №22).

ბრალდებულთა და მსჯავრდებულთა რაოდენობა სქესობრივ-ასაკობრივ ჯგუფებში

2024 წლის დეკემბრის თვეში, სქესობრივ-ასაკობრივ ჭრილში ბრალდებულთა და მსჯავრდებულთა საერთო რაოდენობის ყველაზე მეტი ხვედრითი წილი სრულწლოვან კაცებზე მოდიოდა (8 634). ქვემოთ მოცემულია ყველა დაწესებულებაში განთავსებულ ბრალდებულთა და მსჯავრდებულთა საერთო რაოდენობის ამსახველი დიაგრამები, სადაც უფრო დეტალურად არის ნაჩვენები სქესობრივი და ასაკობრივი ჯგუფების პროცენტული წილის ურთიერთმიმართება (იხ. დანართი, ცხრილი №23, №24, №25):

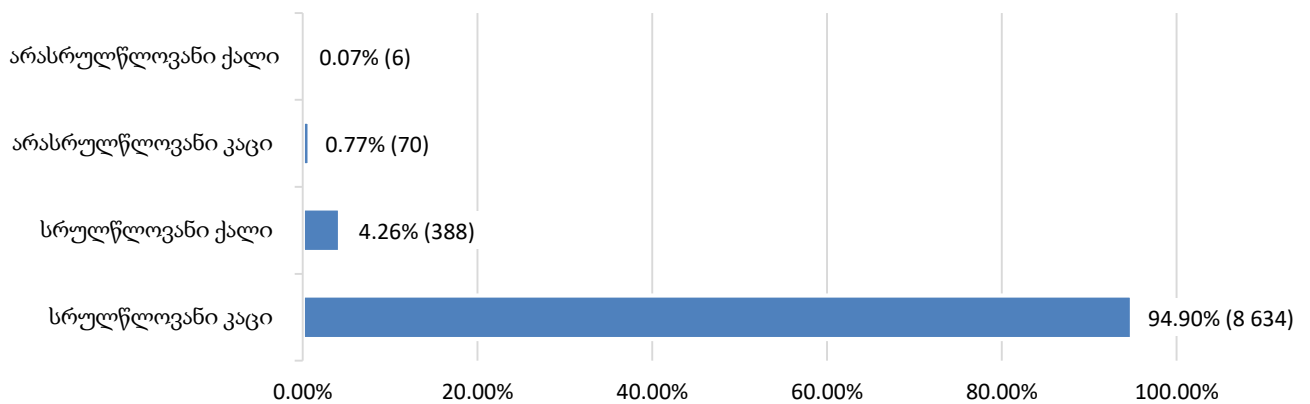
¹ ანგარიში მომზადებულია 2024 წლის 31 დეკემბრის მდგომარეობით არსებულ მონაცემებზე დაყრდნობით.

**ბრალდებულები და მსჯავრდებულები
ასაკობრივ ჯგუფში**



როგორც მოცემული დიაგრამიდან ჩანს, 41-49 წლამდე ასაკის ბრალდებულები და მსჯავრდებულები საერთო რაოდენობის ყველაზე დიდი პროცენტული მაჩვენებლით ხასიათდებიან.

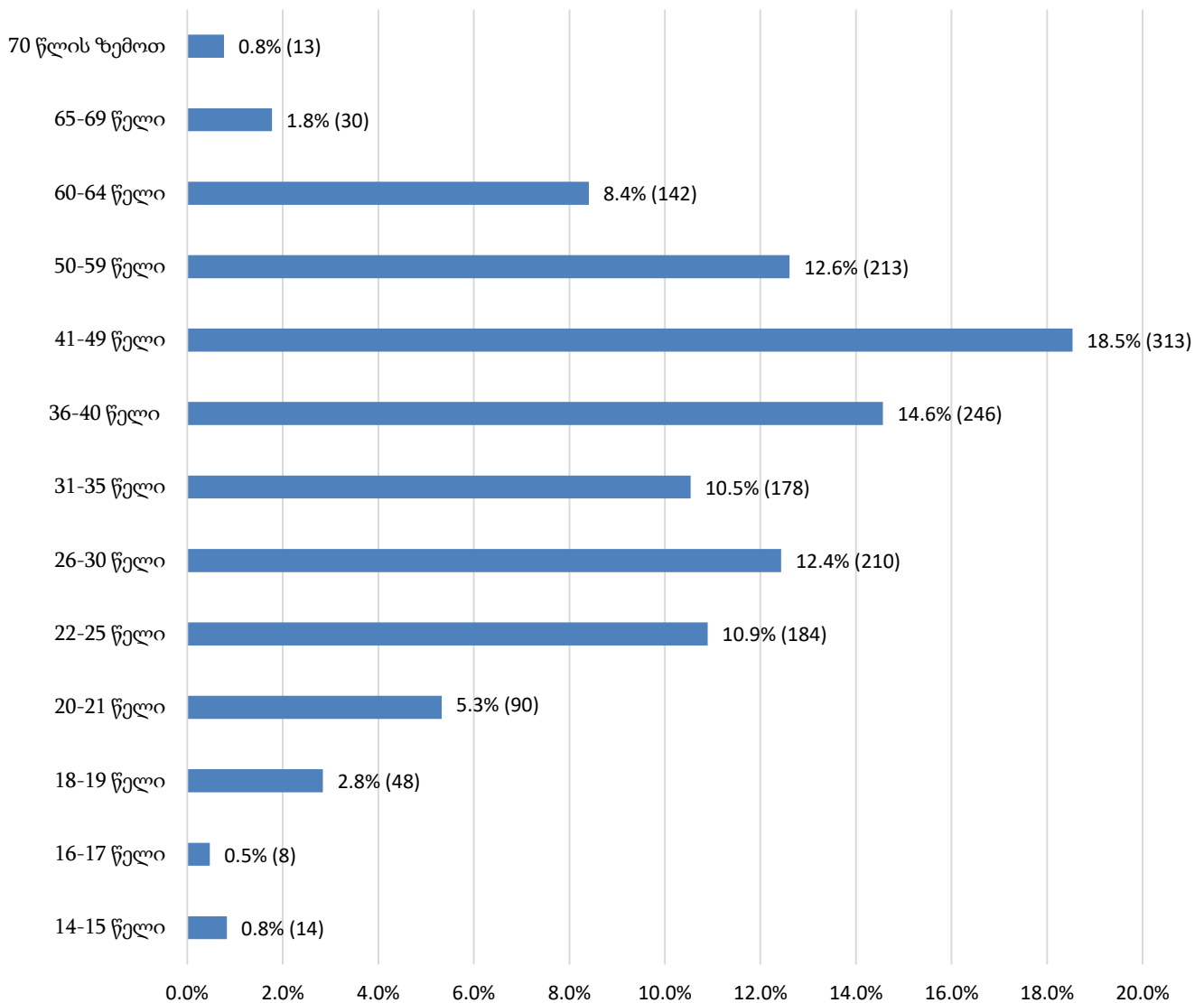
**ბრალდებულები და მსჯავრდებულები
სქესობრივ-ასაკობრივ ჯგუფში**



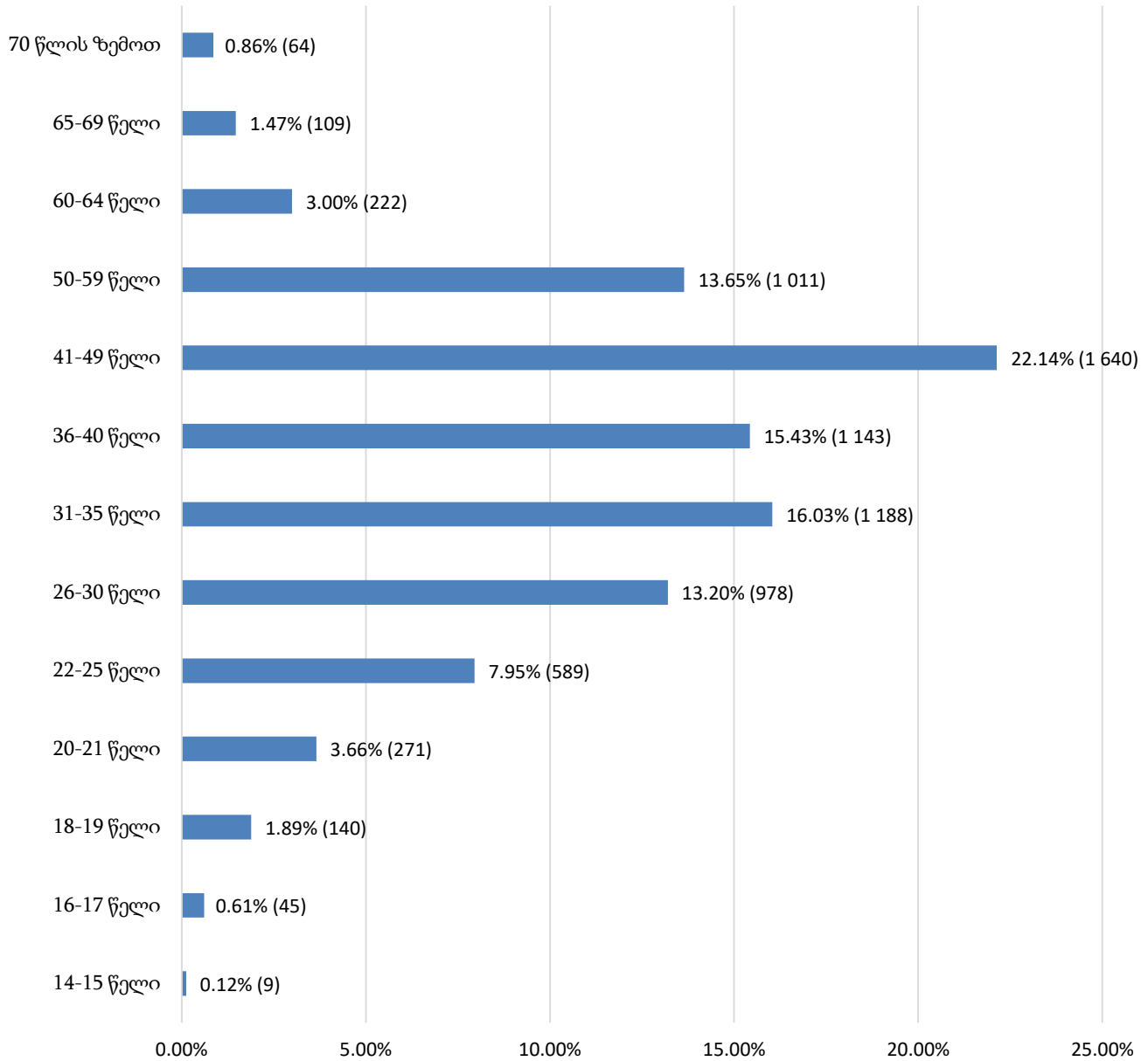
ბრალდებულთა და მსჯავრდებულთა ასაკობრივი კატეგორიები

2024 წლის დეკემბრის ბოლოს, პენიტენციურ სისტემაში განთავსებული იყო სულ 9 098 პირი (მათ შორის: ბრალდებული - 1 689; მსჯავრდებული - 7 409). მათი კლასიფიცირება ასაკობრივი კატეგორიების მიხედვით მოცემულია შემდეგ დიაგრამებზე (იხ. დანართი, ცხრილი №27):

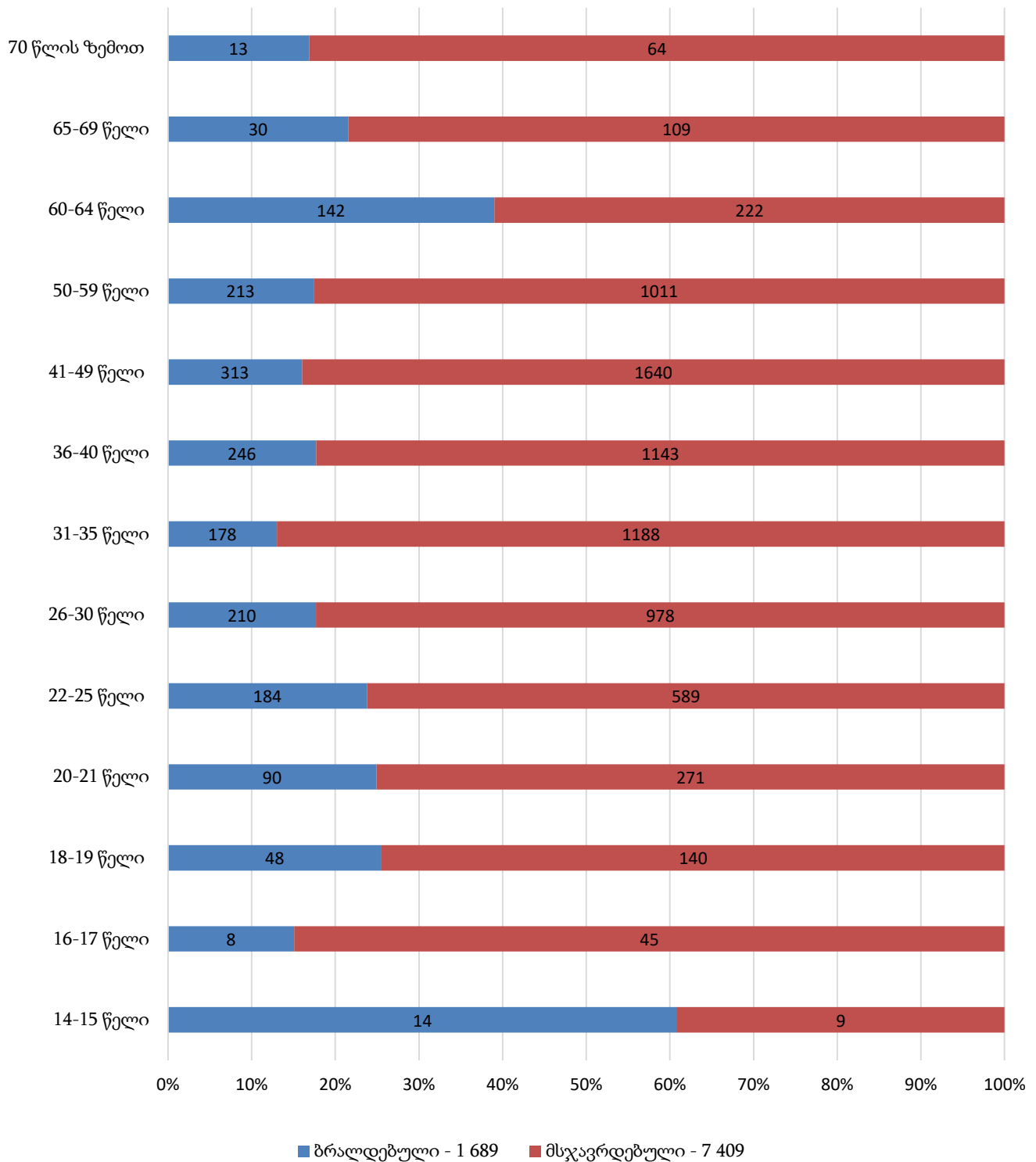
ბრალდებულთა ასაკობრივი კატეგორიები



მსჯავრდებულთა
ასაკობრივი კატეგორიები



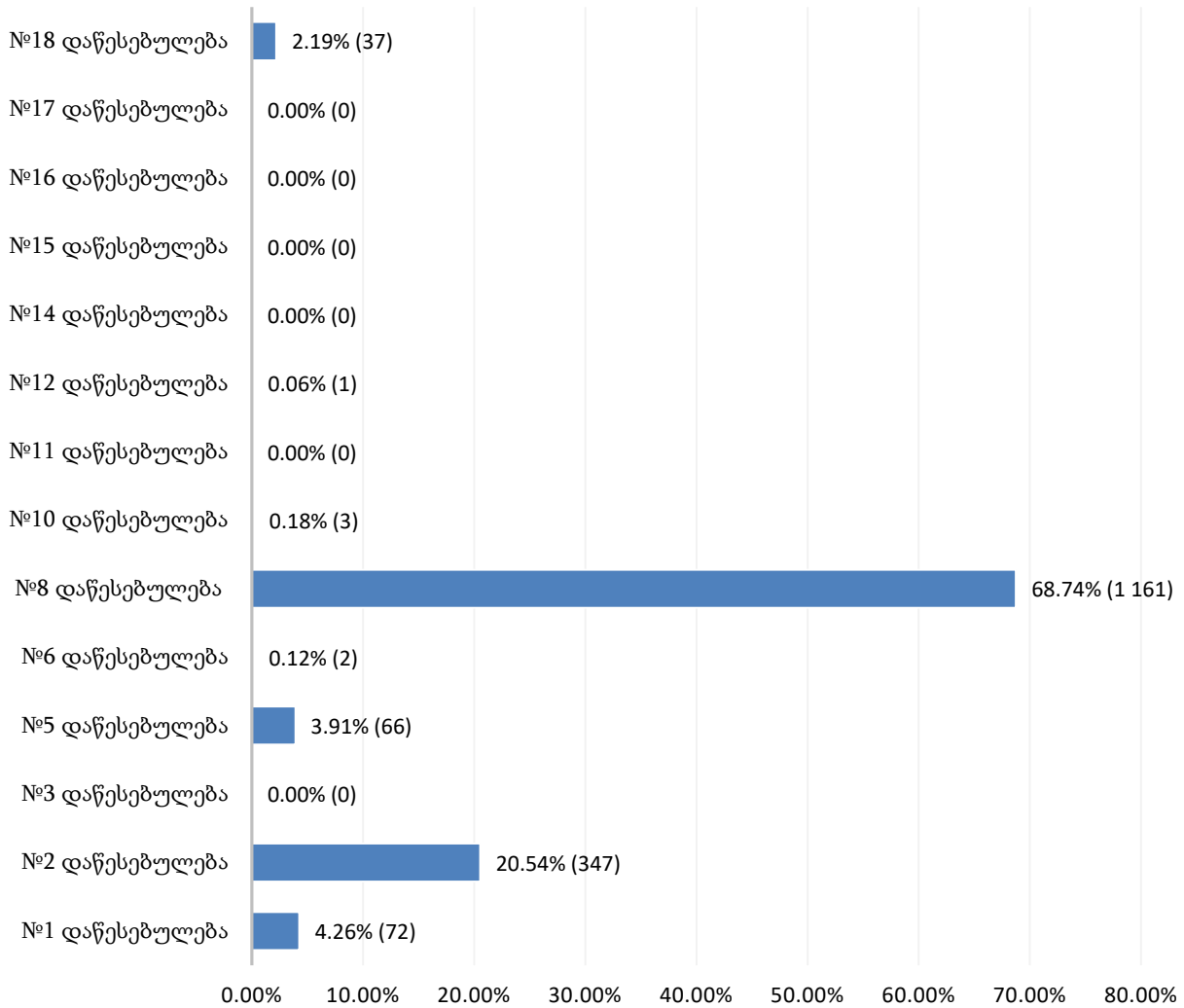
ბრალდებულთა და მსჯავრდებულთა
ასაკობრივი კატეგორიები (საერთო)



ბრალდებულები და მსჯავრდებულები პენიტენციურ დაწესებულებებში

საერთო შეფარდებით დაწესებულებებში განთავსებულ პირთა 18.6%-ს ბრალდებულები შეადგენდნენ. საანგარიშო პერიოდში, 8 პენიტენციურ დაწესებულებაში სულ 1 689 ბრალდებული ირიცხებოდა. დაწესებულებებს შორის მათი ხვედრითი წილი შემდეგნაირად ნაწილდება (იხ. დანართი, ცხრილი №28):

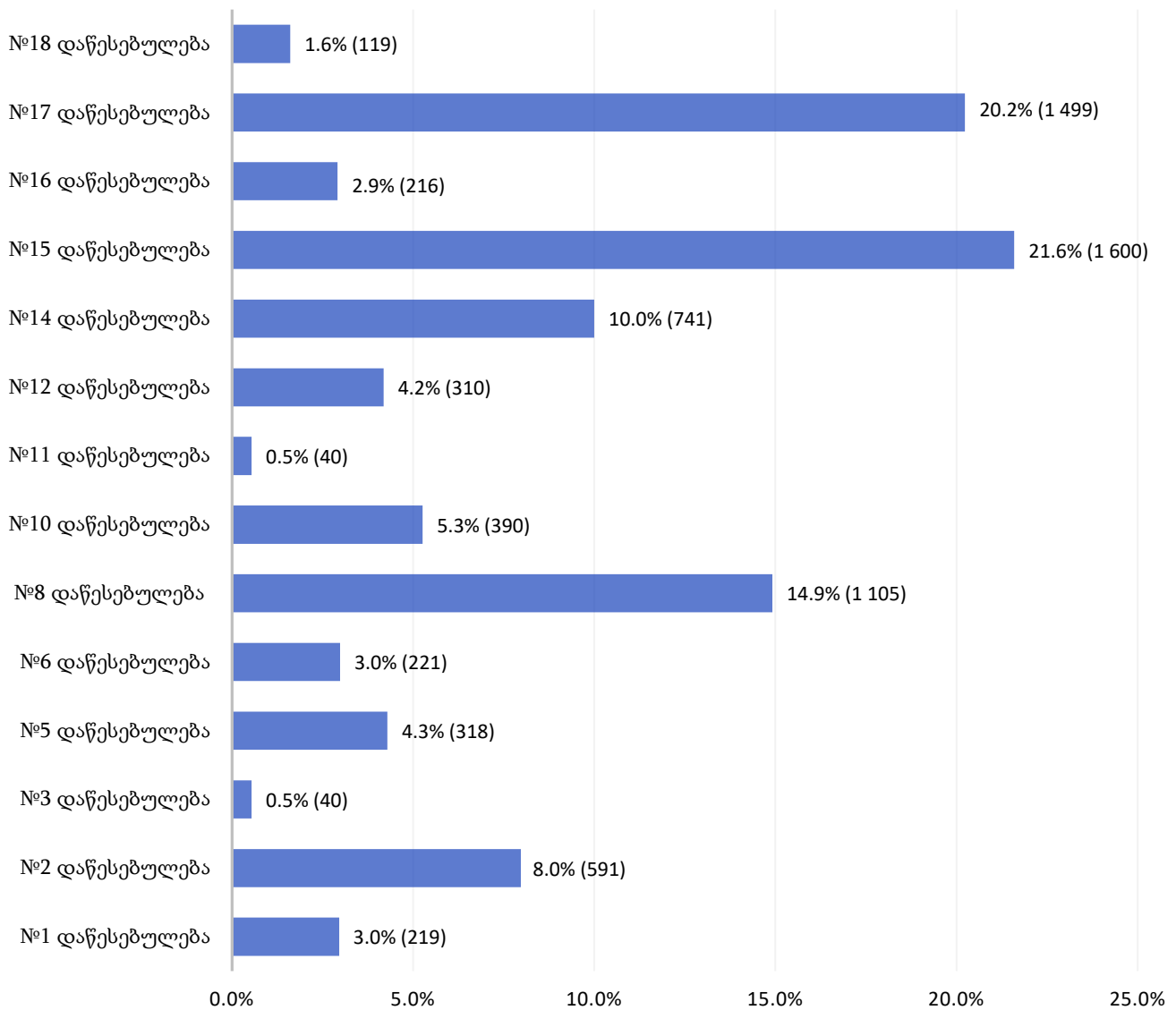
ბრალდებულები დაწესებულებებში



როგორც ზემოთ მოცემული დიაგრამიდან ჩანს, აღნიშნულ პერიოდში ყველაზე მეტი ბრალდებული №8 დაწესებულებაში ირიცხებოდა.

საერთო რაოდენობასთან შეფარდებით დაწესებულებებში განთავსებულ პირთა 81.4%-ს მსჯავრდებულები შეადგენდნენ. 2024 წლის დეკემბრის ბოლოს, 14 პენიტენციურ დაწესებულებაში სულ 7 409 მსჯავრდებული ირიცხებოდა. დაწესებულებებს შორის მათი ხვედრითი წილი შემდეგნაირად ნაწილდება (იხ. დანართი, ცხრილი №28):

მსჯავრდებულები დაწესებულებებში

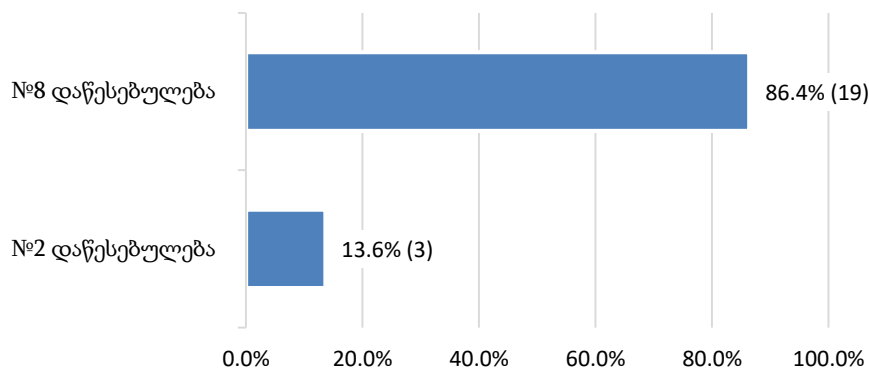


როგორც ზემოთ მოცემული დიაგრამიდან ჩანს, საანგარიშო პერიოდში ყველაზე მეტი მსჯავრდებული №15 დაწესებულებაში ირიცხებოდა.

11.2 არასრულწლოვანი ბრალდებულები და მსჯავრდებულები

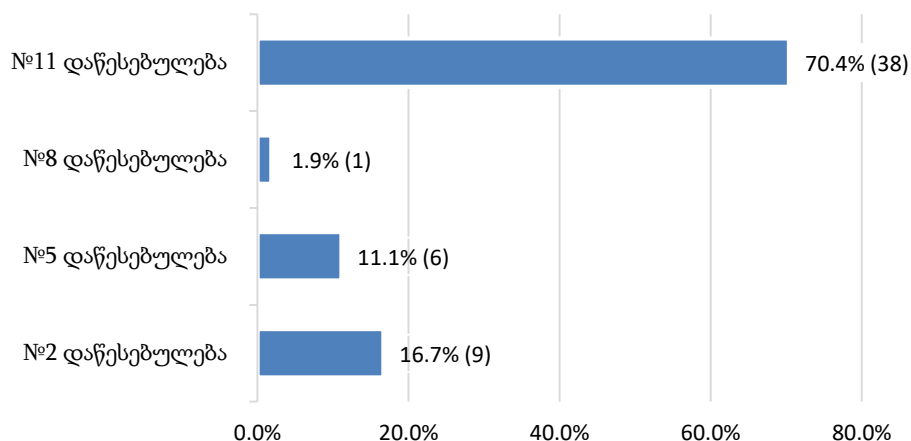
2024 წლის დეკემბრის ბოლოს, პენიტენციურ სისტემაში განთავსებული არასრულწლოვანი ბრალდებულებისა და მსჯავრდებულების რიცხვი (76) ბრალდებულთა და მსჯავრდებულთა საერთო რაოდენობის 0.8%-ს შეადგენდა. არასრულწლოვანთა შორის 22 ბრალდებულია, ყველა მამრობითი სქესის. მათი რიცხვი ბრალდებულთა საერთო რაოდენობის 1.3%-ს, ხოლო არასრულწლოვანი ბრალდებულებისა და მსჯავრდებულების საერთო რაოდენობის 28.9%-ს შეადგენს. ქვემოთ მოცემულია დაწესებულებებში მათი განაწილების ამსახველი სურათი (იხ. დანართი, ცხრილი №26):

არასრულწლოვანი ბრალდებულები დაწესებულებებში



არასრულწლოვანთა შორის 54 მსჯავრდებულია, მათ შორის 6 მდედრობითი სქესის. მათი რიცხვი, მსჯავრდებულთა საერთო რაოდენობის 0.7%-ს, ხოლო არასრულწლოვანი ბრალდებულებისა და მსჯავრდებულების საერთო რაოდენობის 71.1%-ს შეადგენს. პენიტენციურ დაწესებულებებში მათი საერთო რაოდენობის განაწილების მაჩვენებელი გამოსახულია ქვემოთ მოცემულ დიაგრამაზე (იხ. დანართი, ცხრილი №26):

არასრულწლოვანი მსჯავრდებულები დაწესებულებებში



11.3 ბრალდებულთა და მსჯავრდებულთა განთავსების დადგენილი ლიმიტები

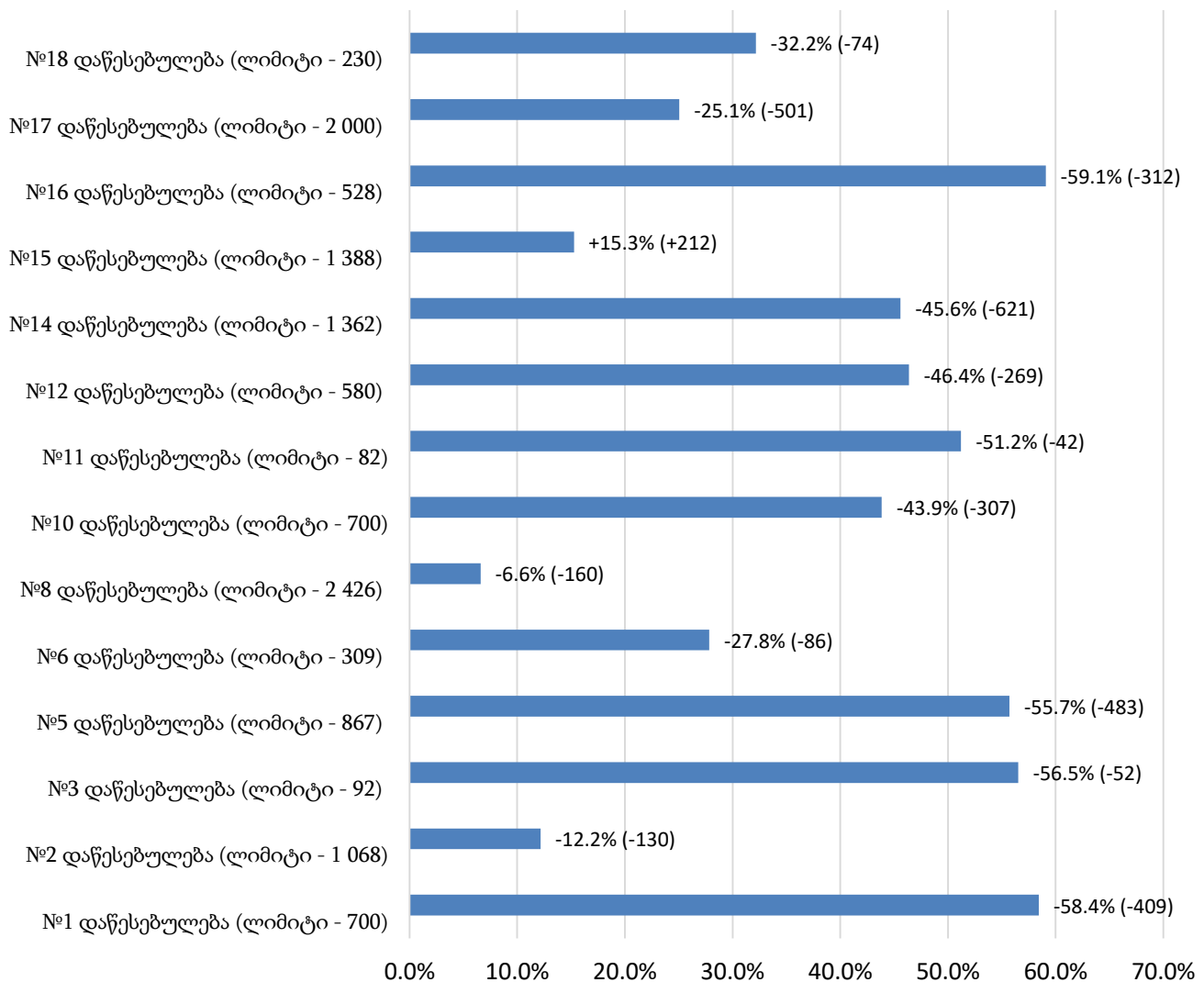
„საქართველოს სასჯელაღსრულებისა და პრობაციის სამინისტროს პენიტენციური დაწესებულებების შესახებ“ საქართველოს სასჯელაღსრულებისა და პრობაციის მინისტრის 2015 წლის 27 აგვისტოს №106 ბრძანებით² დადგენილია ბრალდებულთა და მსჯავრდებულთა განთავსების რაოდენობრივი ლიმიტი, თითოეული დაწესებულებისთვის. დაწესებულებებში განთავსებულ პირთა რაოდენობის შედარება, განთავსების ლიმიტირებულ რაოდენობასთან ხდება თითოეულ დაწესებულებასთან მიმართებაში.

² 2015 წლის 27 აგვისტოს №106 ბრძანებაში ლიმიტებთან დაკავშირებით ბოლო ცვლილება შევიდა 2024 წლის 4 იანვარს.

პენიტენციურ სისტემას დაქვემდებარებულ 14 დაწესებულებაში არსებული საპატიმრო ადგილების საერთო ლიმიტირებული რაოდენობა 12 332-ს შეადგენს. 2024 წლის 31 დეკემბრის მონაცემებით, დაწესებულებებში განთავსებულ ბრალდებულთა და მსჯავრდებულთა საერთო რაოდენობა (9 098) დადგენილ ლიმიტზე 3 234 ერთეულით (26.2%) ნაკლებია. ამ მხრივ, განსხვავებული მდგომარეობაა სხვადასხვა დაწესებულებებში.

ქვემოთ მოცემულ დიაგრამაზე ასახულია დაწესებულებების ჩამონათვალი დადგენილი ლიმიტებით, სადაც პროცენტული მაჩვენებლის შემდეგ ფრჩხილებში მოცემულია შესაბამისი სხვაობის ამსახველი ციფრი. ამდენად, საანგარიშო პერიოდისათვის, თითოეულ დაწესებულებაში განთავსებულ ბრალდებულთა და მსჯავრდებულთა რაოდენობის დადგენილ ლიმიტზე ნაკლებობა/მეტობა დიაგრამაზე გამოსახულია როგორც რაოდენობრივი, ასევე პროცენტული მაჩვენებლის სახით (იხ. დანართი, ცხრილი №29):

**ბრალდებულთა და მსჯავრდებულთა რაოდენობის შედარება
დაწესებულებებში განთავსების დადგენილ ლიმიტებთან
(ნაკლებობის/მეტობის მაჩვენებლებით)**

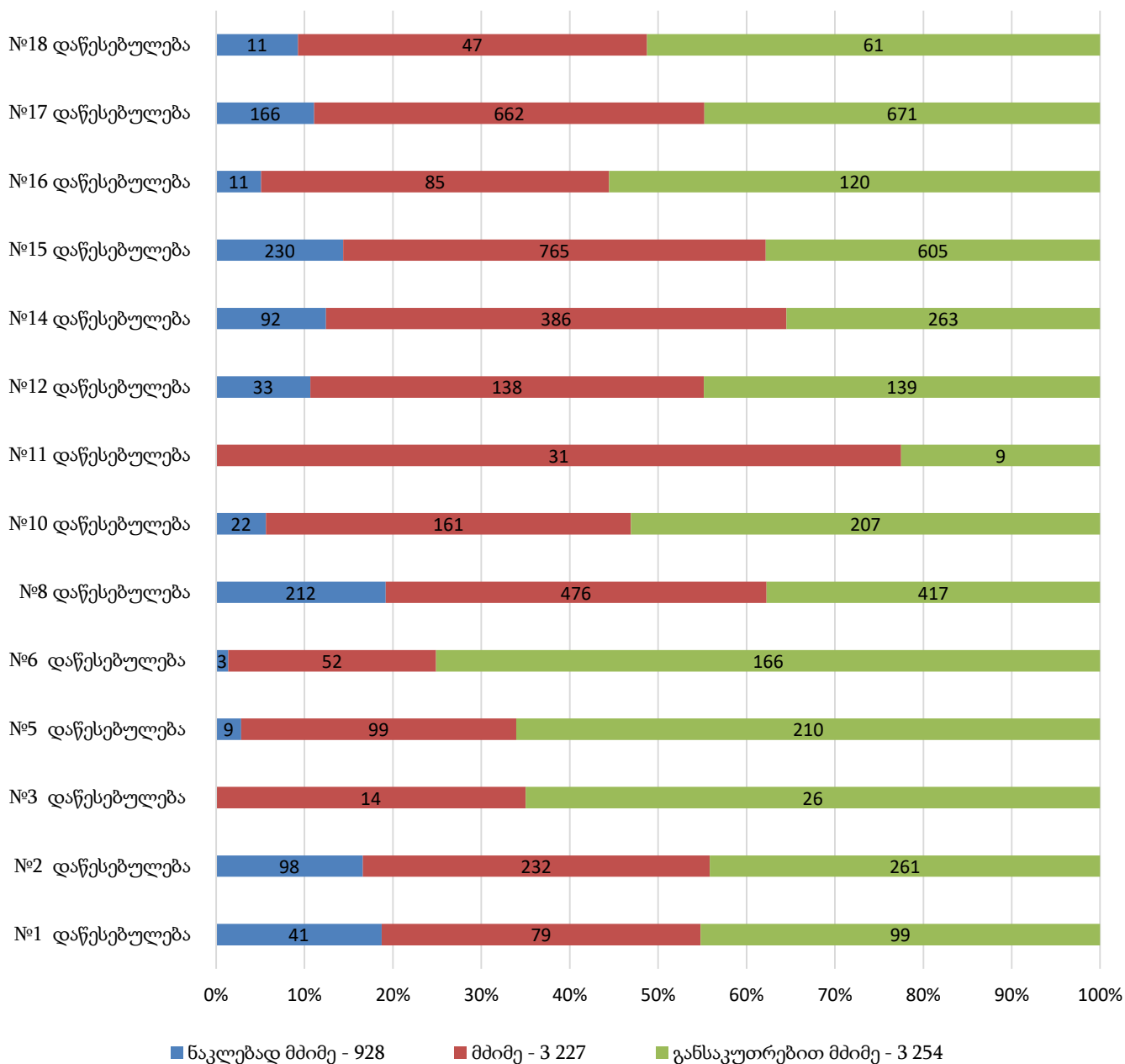


როგორც მოცემული დიაგრამიდან ჩანს, მ/წლის დეკემბრის თვეში, დადგენილ ლიმიტთან შედარებით, მეტობის მაჩვენებელი №15 დაწესებულებაში დაფიქსირდა.

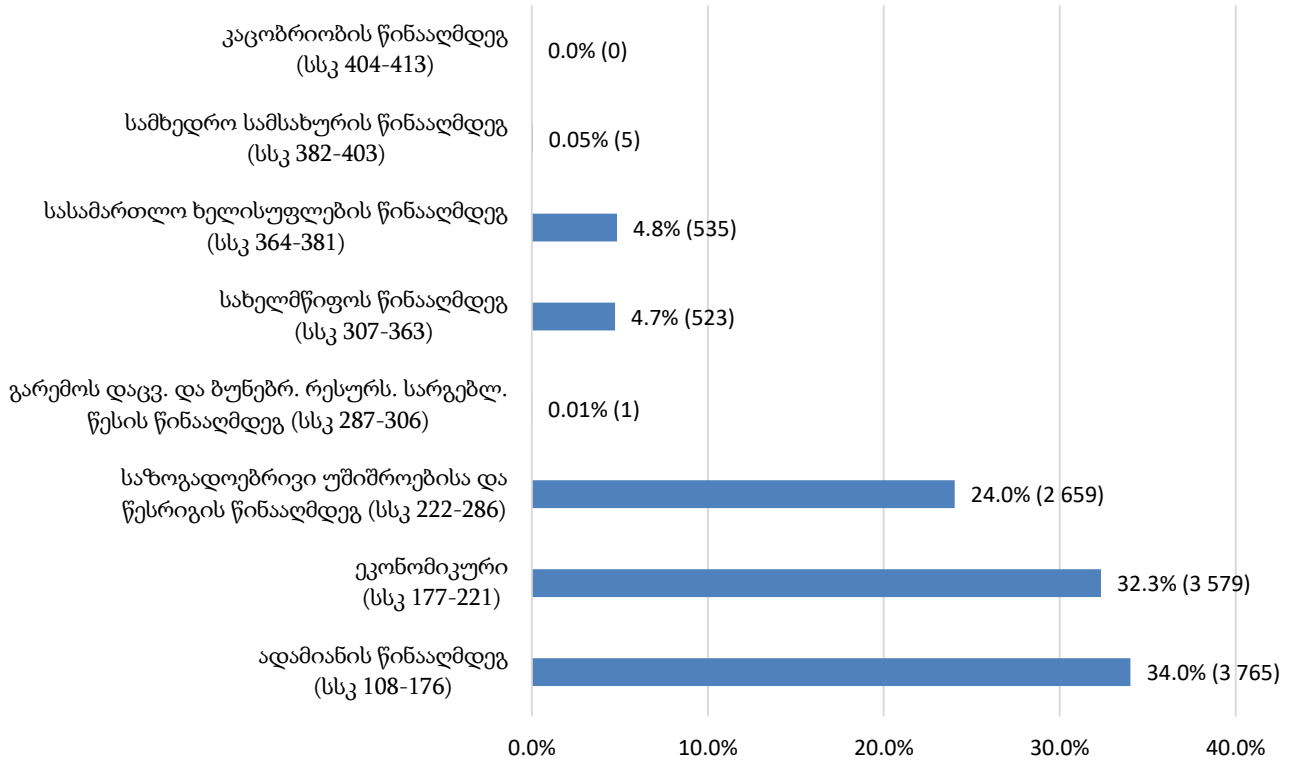
11.4 მსჯავრდებულები დანაშაულის კატეგორიისა და სახეობის მიხედვით

2024 წლის დეკემბრის ბოლოს, პენიტენციურ დაწესებულებებში განთავსებული მსჯავრდებულები, ბრალდებულებისა და მსჯავრდებულების საერთო რაოდენობის 81.4%-ს შეადგენდა. მათგან, უმეტესობას განსაკუთრებით მძიმე დანაშაულისთვის მსჯავრდებული პირები (3 254) წარმოადგენდნენ. ასევე, დიდი ხვედრითი წილით განისაზღვრებოდა მძიმე დანაშაულისთვის მსჯავრდებული პირების (3 227) რაოდენობაც. რაც შეეხება მსჯავრდებულთა გადანაწილებას დანაშაულის სახეობის მიხედვით, უნდა აღინიშნოს, რომ მათი უმრავლესობა ადამიანის წინააღმდეგ (3 765) და ეკონომიკური (3 579) დანაშაულისათვის იხდის სასჯელს. ასევე, მაღალი მაჩვენებლით ხასიათდება საზოგადოებრივი უშიშროებისა და წესრიგის წინააღმდეგ (2 659) ჩადენილი დანაშაული (იხ. დანართი, ცხრილი №30, №31):

მსჯავრდებულები
დანაშაულის კატეგორიის მიხედვით დაწესებულებებში



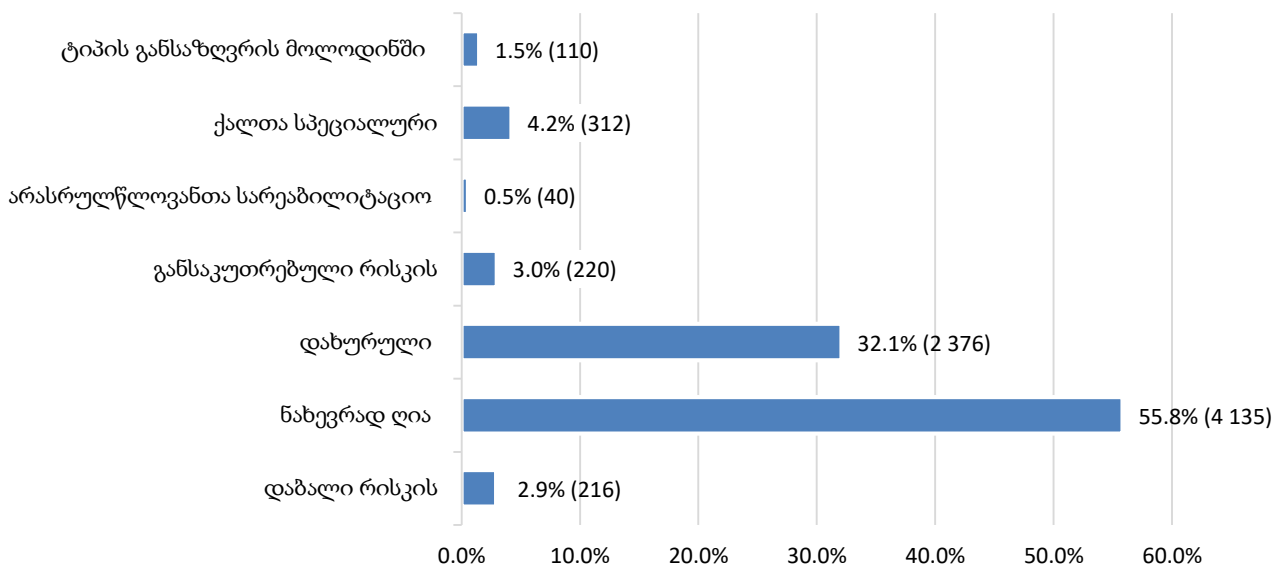
**მსჯავრდებულები
დანაშაულის სახეობის მიხედვით**



11.5 მსჯავრდებულები დაწესებულების ტიპის მიხედვით

2024 წლის 31 დეკემბერს მდგომარეობით, დაწესებულების ტიპი განესაზღვრა 7 299 მსჯავრდებულს, ხოლო აღნიშნულის მოლოდინშია 110. მათი გადანაწილება დაწესებულების ტიპის მიხედვით შემდეგნაირია (იხ. დანართი, ცხრილი №32):

**მსჯავრდებულები
დაწესებულების ტიპის მიხედვით**

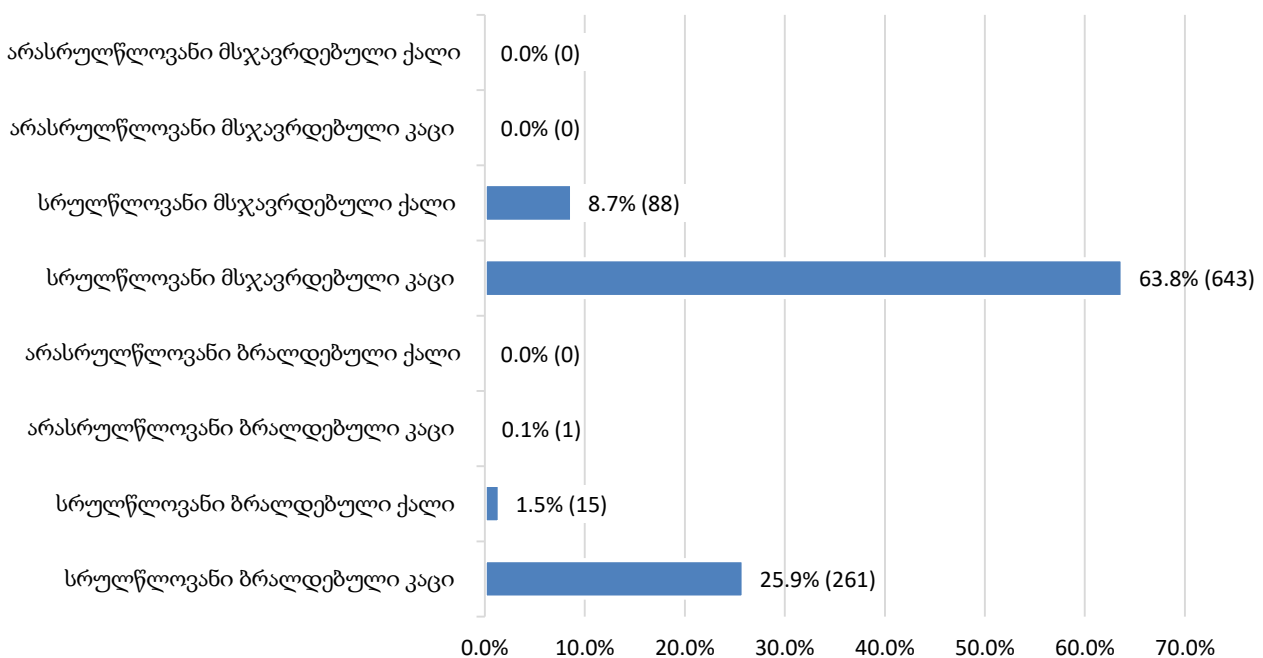


11.6 უცხო ქვეყნის მოქალაქე და მოქალაქეობის არმქონე ბრალდებულები და მსჯავრდებულები

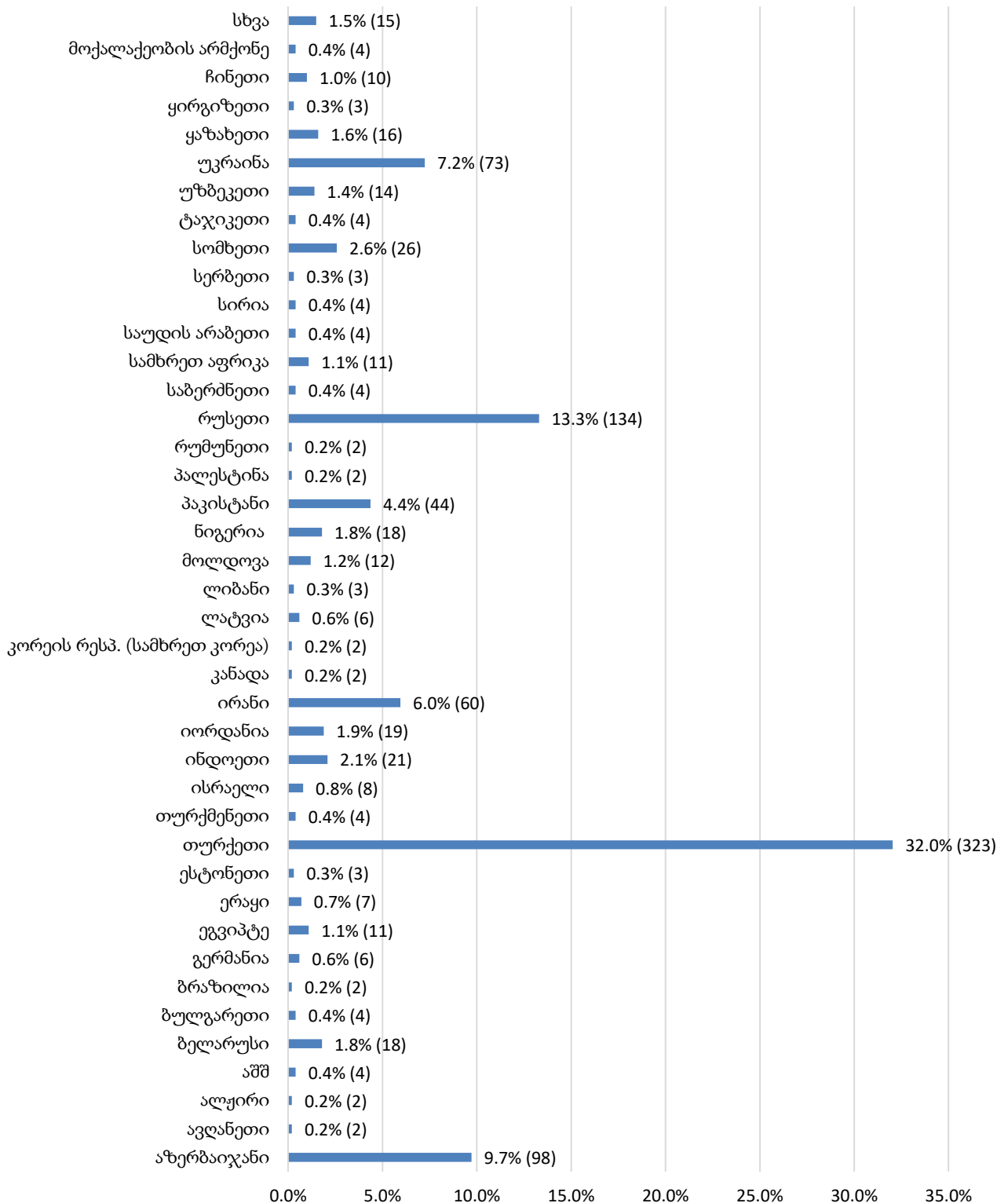
2024 წლის დეკემბრის თვეში, პენიტენციურ დაწესებულებებში განთავსებულნი იყვნენ უცხო ქვეყნის მოქალაქეები 54 ქვეყნიდან და მოქალაქეობის არმქონე პირები. საანგარიშო პერიოდის ბოლოს, მათი რიცხვი 1 008-ს შეადგენდა (ბრალდებულთა და მსჯავრდებულთა საერთო რაოდენობის 11.1%). მათ შორის იყო: №1 დაწესებულებაში 2 (რუსეთი-საქართველო, რუსეთი-საქართველო), №2 დაწესებულებაში 4 (რუსეთი-საქართველო, რუსეთი-საქართველო, თურქეთი-საქართველო, ყაზახეთი-საქართველო), №5 დაწესებულებაში 8 (თურქეთი-საქართველო, ისრაელი-საქართველო, ბელარუსი-საქართველო, ბელარუსი-საქართველო, რუსეთი-საქართველო, რუსეთი-საქართველო, რუსეთი-უკრაინა, საბერძნეთი-საქართველო), №6 დაწესებულებაში 2 (რუსეთი-საქართველო, რუსეთი-საქართველო), №8 დაწესებულებაში 8 (საბერძნეთი-საქართველო, ირანი-საქართველო, რუსეთი-ისრაელი, თურქეთი-საქართველო, რუსეთი-საქართველო, რუსეთი-საქართველო, რუსეთი-საქართველო, რუსეთი-საქართველო), №12 დაწესებულებაში 2 (ესტონეთი-საქართველო, რუსეთი-საქართველო), №14 დაწესებულებაში 1 (რუსეთი-საქართველო), №15 დაწესებულებაში 3 (ბელარუსი-საქართველო, რუსეთი-საქართველო, რუსეთი-საქართველო), №16 დაწესებულებაში 3 (რუსეთი-საქართველო, ირანი-საქართველო, ირანი-საქართველო), №17 დაწესებულებაში 3 (უკრაინა-საქართველო, უკრაინა-საქართველო, რუსეთი-საქართველო) ორმაგი მოქალაქეობის მქონე ბრალდებული/მსჯავრდებული.

ქვემოთ მოცემულია პენიტენციურ დაწესებულებებში განთავსებულ უცხო ქვეყნის მოქალაქე და მოქალაქეობის არმქონე ბრალდებულთა და მსჯავრდებულთა რაოდენობის ამსახველი დიაგრამები, სქესობრივ-ასაკობრივი ჭრილისა და სახელმწიფოების შესაბამისი მოქალაქეობის მიხედვით (იხ. დანართი, ცხრილი №12, №13):

**უცხო ქვეყნის მოქალაქე და მოქალაქეობის არმქონე
ბრალდებულები და მსჯავრდებულები
სქესობრივ-ასაკობრივ ჭრილში**

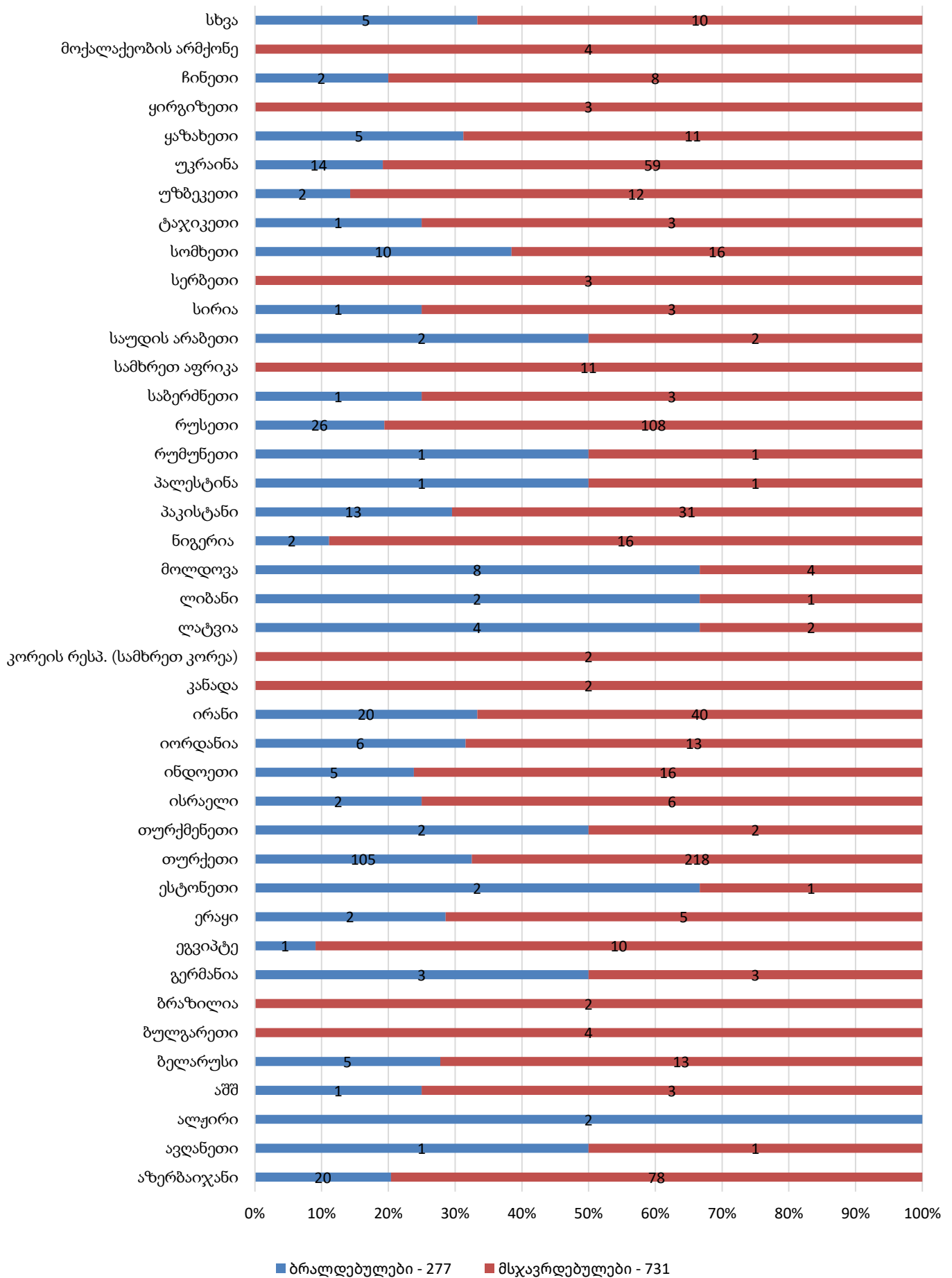


**უცხო ქვეყნის მოქალაქე და მოქალაქეობის არმქონე
ბრალდებულები და მსჯავრდებულები**



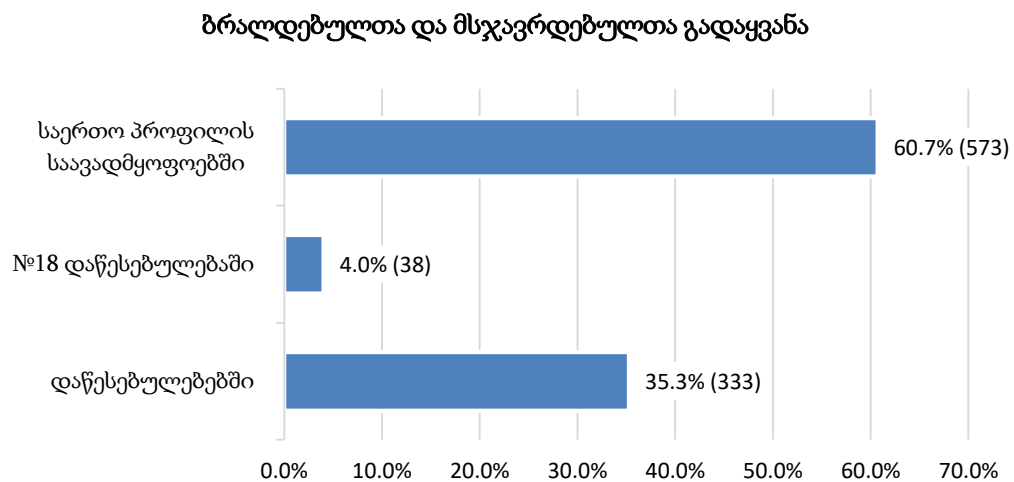
როგორც ზემოაღნიშნული დიაგრამიდან ჩანს, უცხოელთაგან უდიდესი ნაწილი თურქეთზე, რუსეთზე და აზერბაიჯანზე მოდის. დაბალი მაჩვენებლებით ხასიათდებიან ქვეყნები, რომლებიც დიაგრამაზე გაერთიანებულია კატეგორიაში „სხვა“ (ავსტრალია - 1, ბანგლადეში - 1, არაბთა გაერთიანებული საამირო - 1, ბელგია - 1, ესპანეთი - 1, იაპონია - 1, იემენი - 1, კამერუნი - 1, კოლუმბია - 1, კუბა - 1, მაროკო - 1, ნიდერლანდების სამეფო - 1, პოლონეთი - 1, პორტუგალია - 1, საფრანგეთი - 1).

უცხო ქვეყნის მოქალაქე და მოქალაქეობის არმქონე
ბრალდებულები და მსჯავრდებულები



11.7 პენიტენციურ სისტემაში და სისტემის გარეთ გადაყვანა

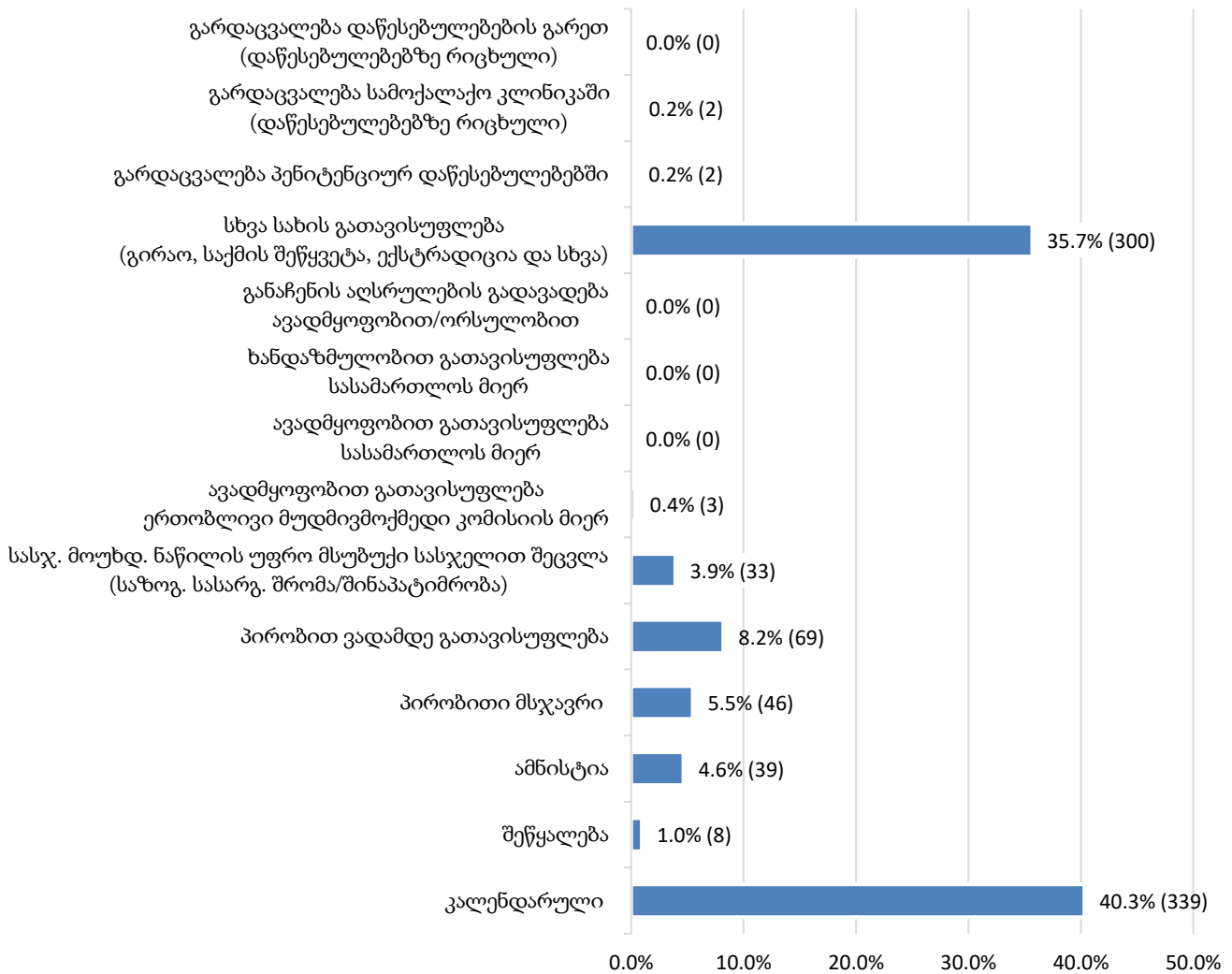
2024 წლის დეკემბერში, პენიტენციურ სისტემაში სულ 944 პირის გადაადგილება დაფიქსირდა. მათ შორის: საერთო პროფილის საავადმყოფოებში - 573; პენიტენციურ დაწესებულებებში - 371 (იხ. დანართი, ცხრილი №35):



11.8 პენიტენციური სისტემიდან გასვლა

2024 წლის დეკემბერში, პენიტენციური დაწესებულებები სხვადასხვა საფუძველით დატოვა 841 პირმა, რაც დეტალურად ნაჩვენებია ქვემოთ წარმოდგენილ დიაგრამაზე (იხ. დანართი, ცხრილი №36):

პენიტენციური სისტემიდან გასული ბრალდებულები და მსჯავრდებულები

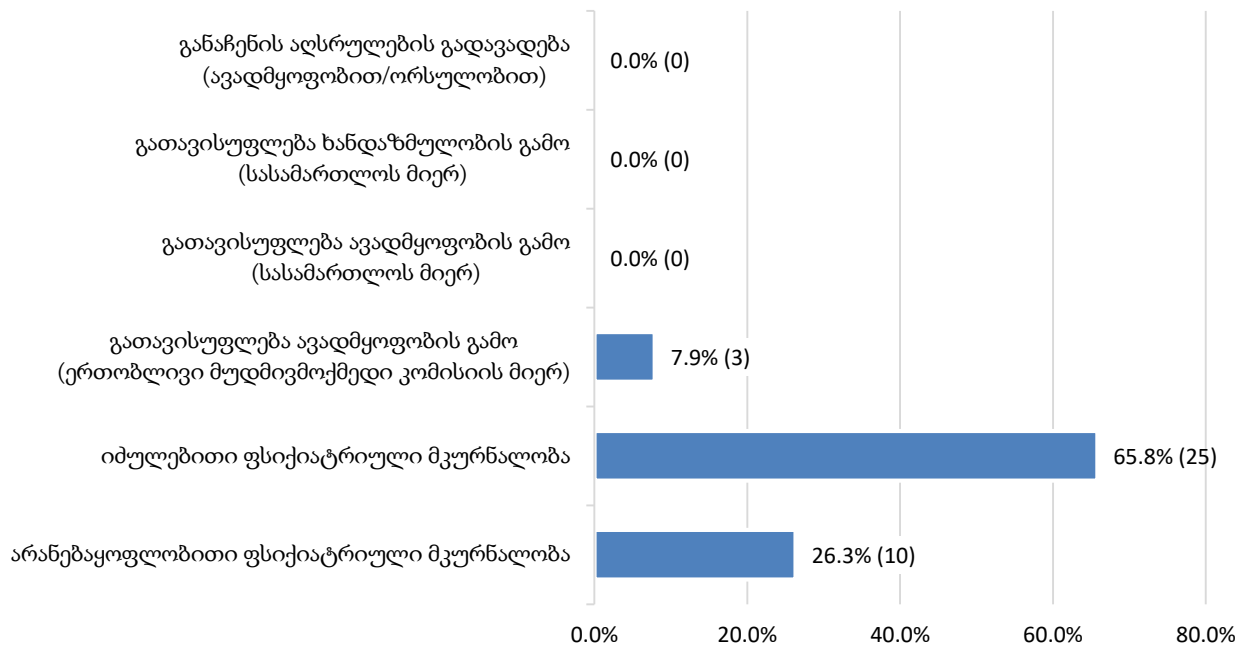


როგორც ვხედავთ, პენიტენციური სისტემიდან გასულ ბრალდებულთა და მსჯავრდებულთა უდიდესი წილი კალენდარულად (339), პირობითი ვადამდე (69), პირობითი მსჯავრით (46), ამნისტიით (39) და სასჯელის მოუხდელი ნაწილის უფრო მსუბუქი სასჯელით შეცვლით (33) გათავისუფლებულ მსჯავრდებულებზე მოდის. ხოლო, დაბალი მაჩვენებლით წარმოდგენილია შეწყალება (8), გარდაცვალება (4) და ავადმყოფობით გათავისუფლება ერთობლივი მუდმივმოქმედი კომისიის მიერ (3). აღნიშნულის გარდა, სხვა სახით გათავისუფლებულთა (გირაო, საქმის შეწყვეტა, ექსტრადიცია და სხვა) საერთო რაოდენობამ (300) გათავისუფლებულ პირთა მთლიანი რაოდენობის 35.7% შეადგინა.

11.9 პენიტენციური სისტემიდან ჯანმრთელობის/ხანდაზმულობის გამო გათავისუფლება-გადავადება

საანგარიშო პერიოდის განმავლობაში, ჯანმრთელობის/ხანდაზმულობის გამო საპატიმრო სასჯელისაგან გათავისუფლებულ - გადავადებულ ბრალდებულთა/მსჯავრდებულთა დეტალური მონაცემები წარმოდგენილია შემდეგ დიაგრამაზე (იხ. დანართი, ცხრილი №36, №37):

**ჯანმრთელობის/ხანდაზმულობის გამო
გათავისუფლება - გადავადება**



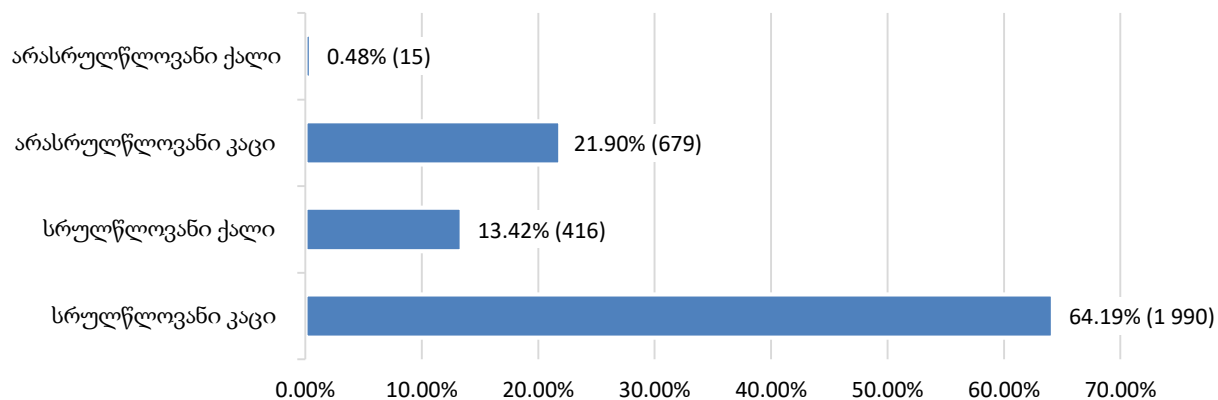
11.10 რესოციალიზაციის მიმდინარეობა

რესოციალიზაციის მიმდინარეობის მაჩვენებელი თითოეული დაწესებულებისთვის ღონისძიებათა ტიპების მიხედვით ითვლება. ამ მიზნით ხდება თითოეულ ღონისძიებაში ჩართული ბრალდებულებისა და მსჯავრდებულების საერთო რაოდენობის აღრიცხვა და მათი დაყოფა სქესობრივ-ასაკობრივ ჯგუფებად. ასევე, აღირიცხება თითოეულ დაწესებულებაში განხორციელებული ღონისძიებათა ტიპები, მონაწილე პირების გარეშე.

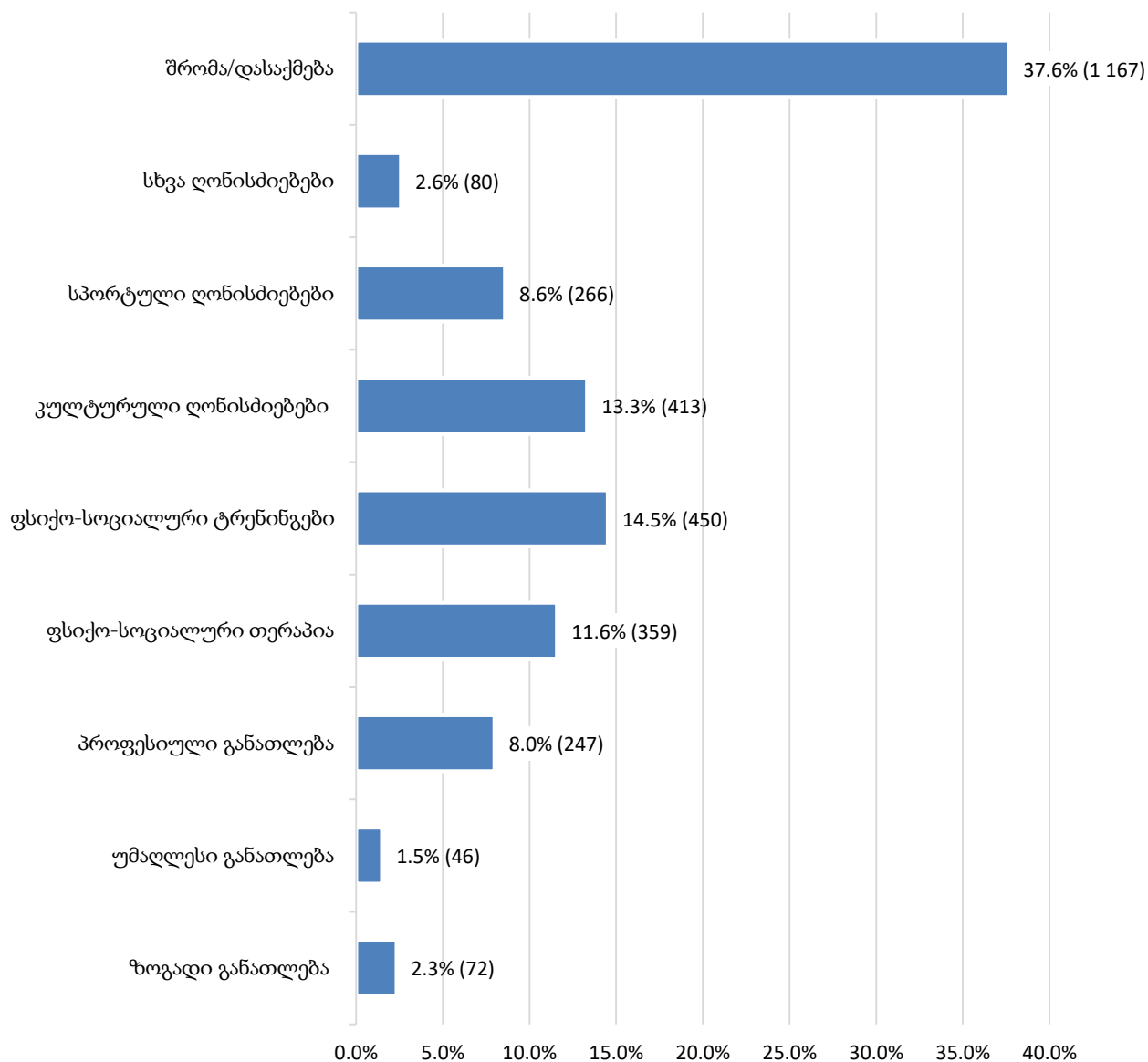
2024 წლის დეკემბრის თვეში, პენიტენციურ დაწესებულებებში ბრალდებულთა/მსჯავრდებულთა მონაწილეობით 3 100 რესოციალიზაციის ღონისძიება განხორციელდა, ხოლო მონაწილე პირთა გარეშე - 16. მათ შორის, ქვემოთ მოცემული მაჩვენებლების მიხედვით ყველაზე დიდი ადგილი შრომას/დასაქმებას (1 167) ეკავა.

წარმოდგენილ დიაგრამებზე ნაჩვენებია თითოეულ რესოციალიზაციის ღონისძიებებში ჩართული ბრალდებულებისა და მსჯავრდებულების რაოდენობის პროცენტული შედარება სქესობრივ-ასაკობრივ ჯგუფებში და დაწესებულებების მიხედვით, ასევე რესოციალიზაციის ღონისძიებების მაჩვენებელი მონაწილე პირთა გარეშე (იხ. დანართი, ცხრილი №38, №39, №40):

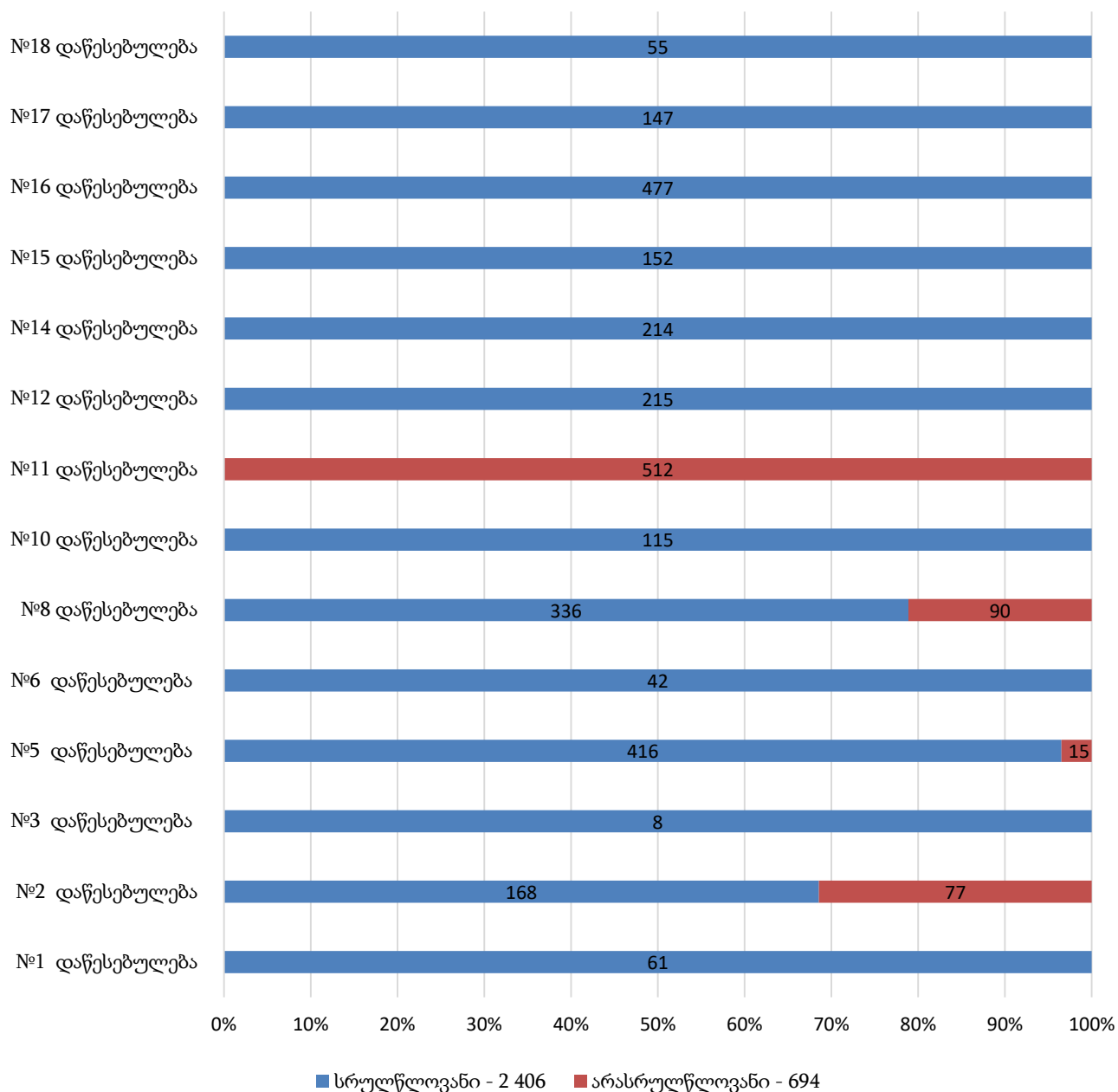
რესოციალიზაციის ღონისძიებებში ჩართული პირები
სქესობრივ-ასაკობრივ ჯგუფში



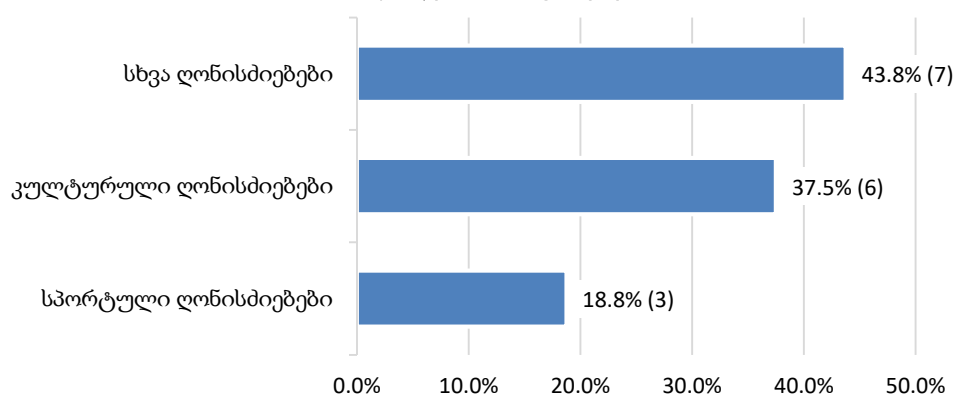
რესოციალიზაციის ღონისძიებებში ჩართული
ბრალდებულები და მსჯავრდებულები



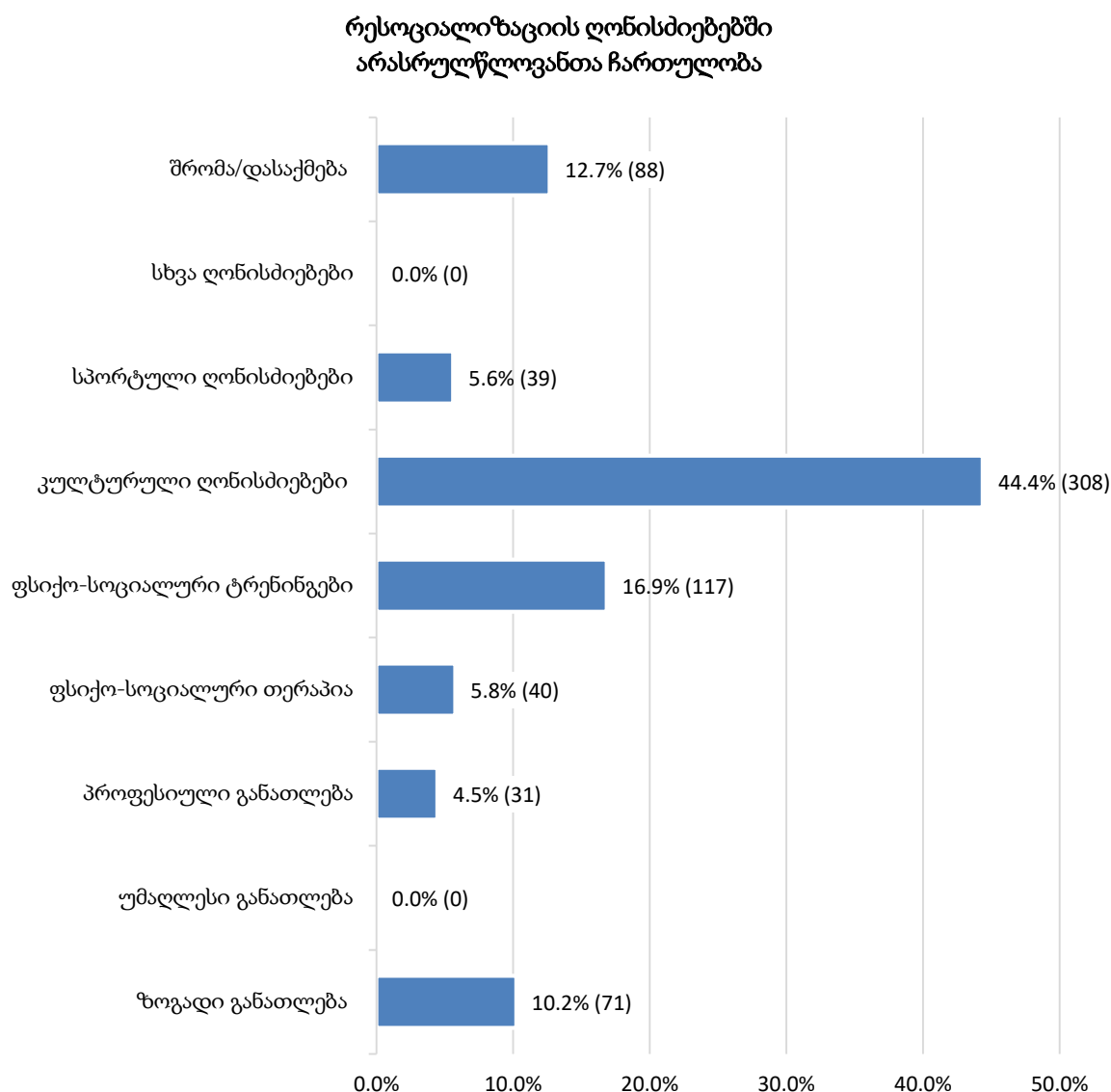
რესოციალიზაციის მიმდინარეობა დაწესებულებებში



რესოციალიზაციის ღონისძიებები მონაწილე პირთა გარეშე



საანგარიშო პერიოდში, არასრულწლოვან ბრალდებულთა და მსჯავრდებულთა მიმართ რესოციალიზაციის 694 ღონისძიება განხორციელდა. ქვემოთ დიაგრამაზე ნაჩვენებია თითოეულ რესოციალიზაციის პროგრამასა და ღონისძიებაში ჩართული არასრულწლოვანი ბრალდებულებისა და მსჯავრდებულების რაოდენობის პროცენტული შედარება:

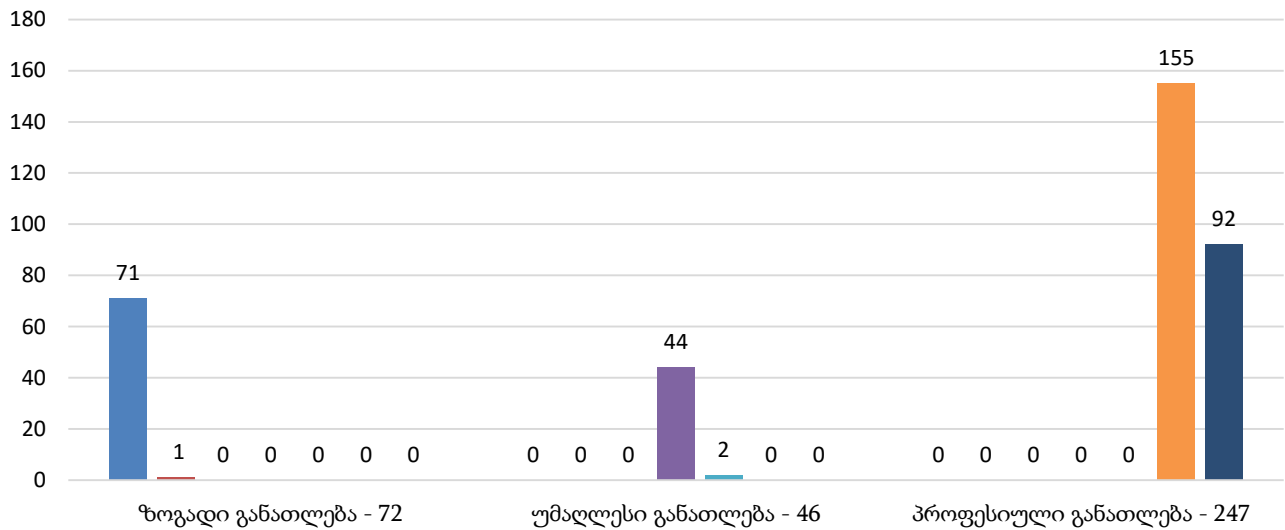


საანგარიშო პერიოდში, 76 არასრულწლოვანი ბრალდებული/მსჯავრდებული რესოციალიზაციის 694 სხვადასხვა ღონისძიებაში³ იღებდა მონაწილეობას.

ქვემოთ წარმოდგენილ დიაგრამებზე ნაჩვენებია რესოციალიზაციის ღონისძიებები ქვეტიპების მიხედვით:

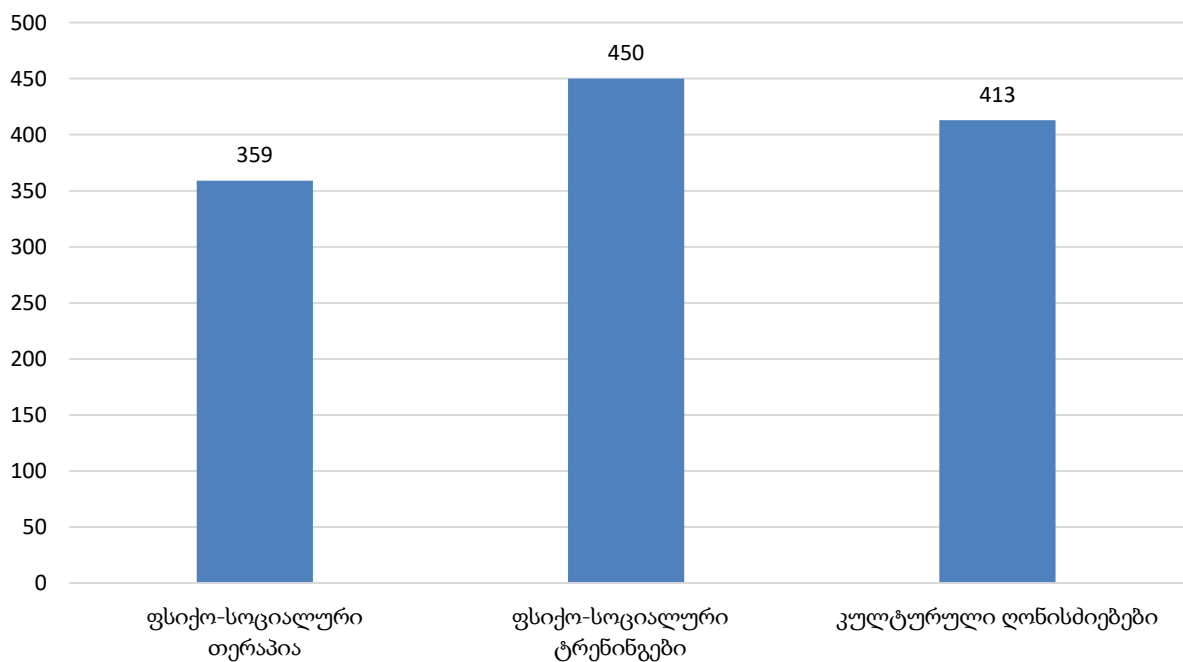
³ აღნიშნული მონაცემი აღებულია სარეაბილიტაციო პროგრამებში მონაწილე ბრალდებულთა/მსჯავრდებულთა მიხედვით, რაც არ წარმოადგენს უნიკალურ რიცხვს და ერთი ბრალდებული/მსჯავრდებული შესაძლოა ჩართული იყოს რამდენიმე პროგრამაში.

ზოგადი/უმაღლესი/პროფესიული განათლება

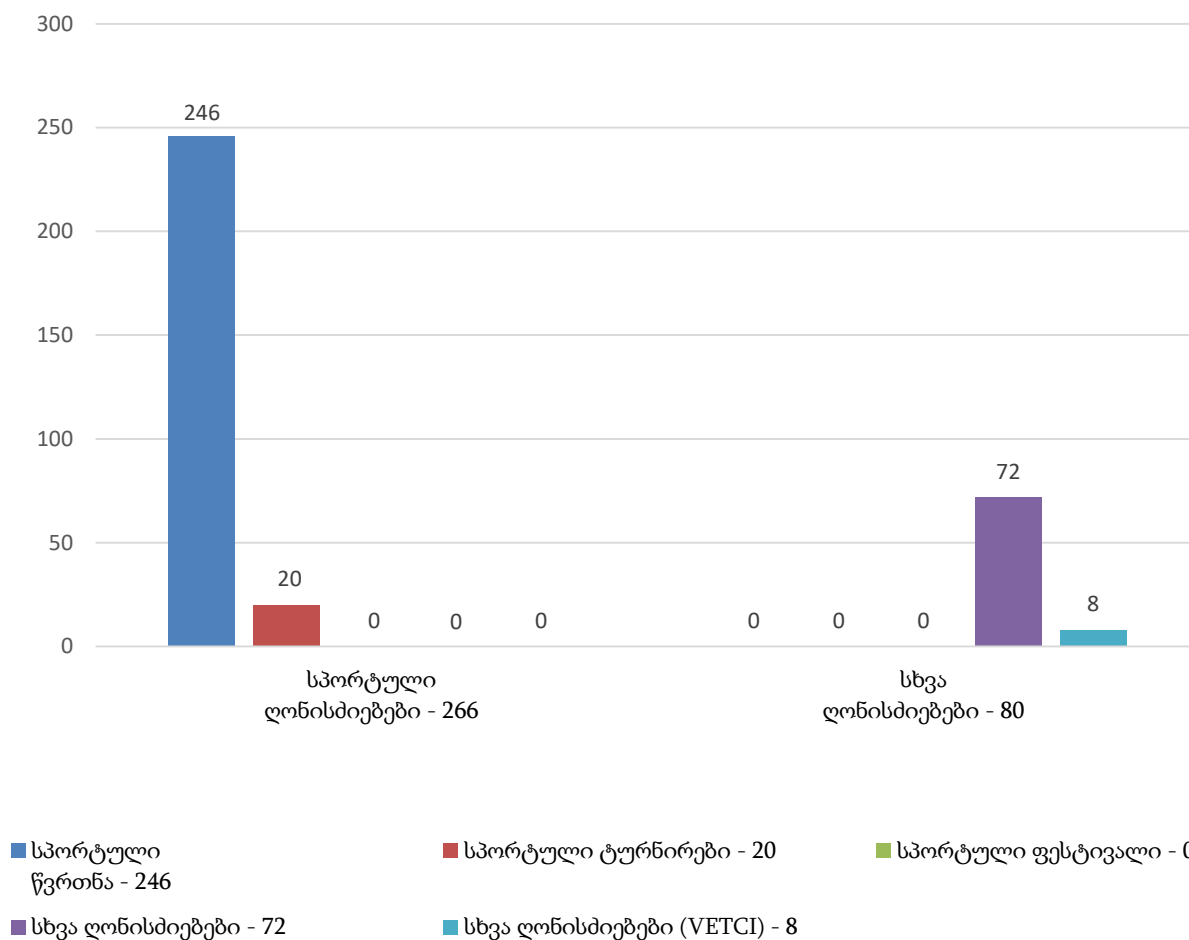


- საჯარო სკოლა - 71
- ექსტერნატი გამოცდები - 1
- ეროვნული გამოცდები/სამაგისტრო გამოცდები - 0
- ბაკალავრი - 44
- მაგისტრატურა - 2
- პროფესიული განათლება - 155
- პროფესიული განათლება (VETCI) - 92

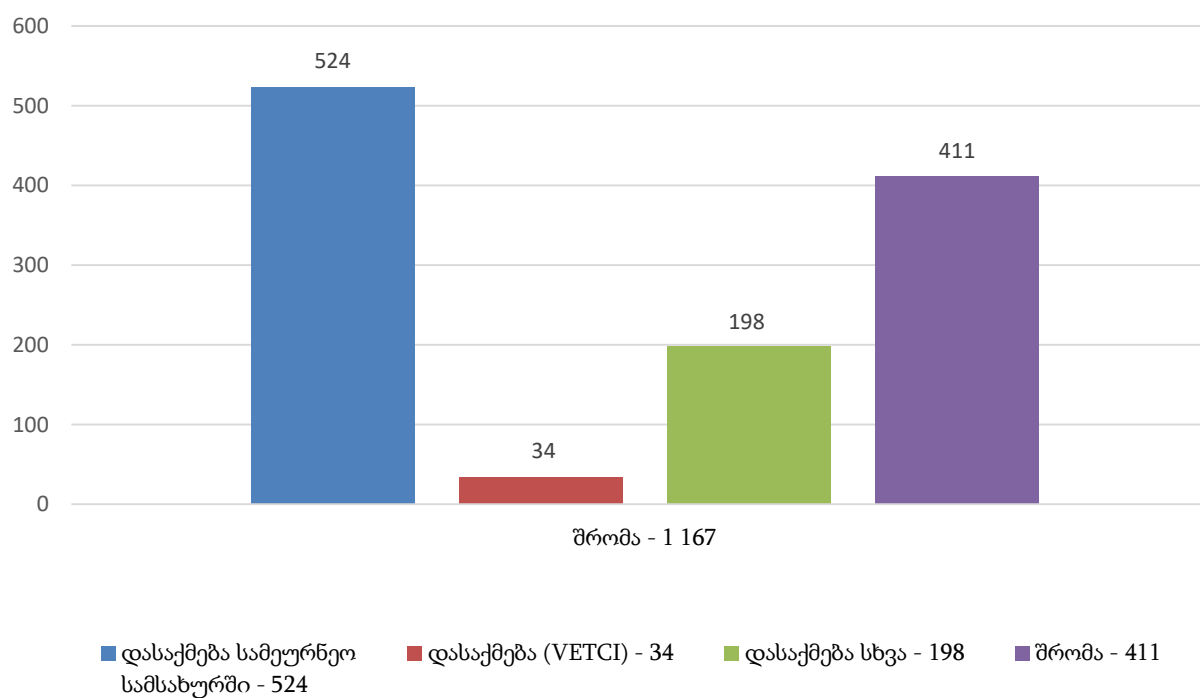
ფსიქო-სოციალური თერაპია/ტრენინგები და კულტურული ღონისძიებები



სპორტული/სხვა ღონისძიებები

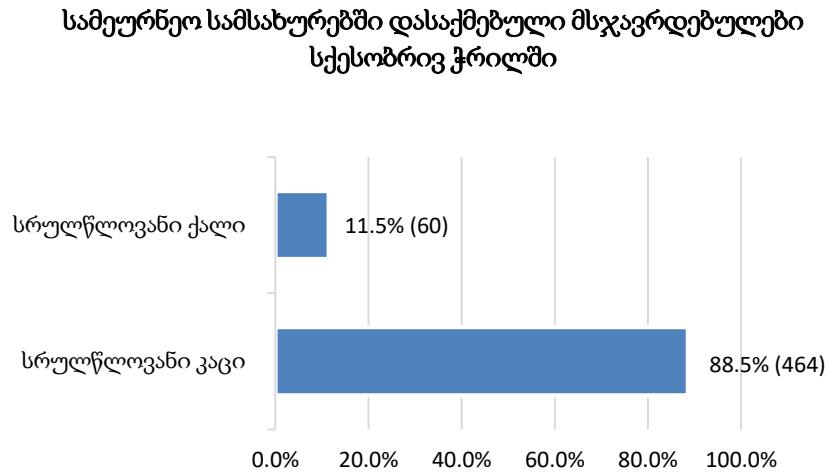


შრომა/დასაქმება

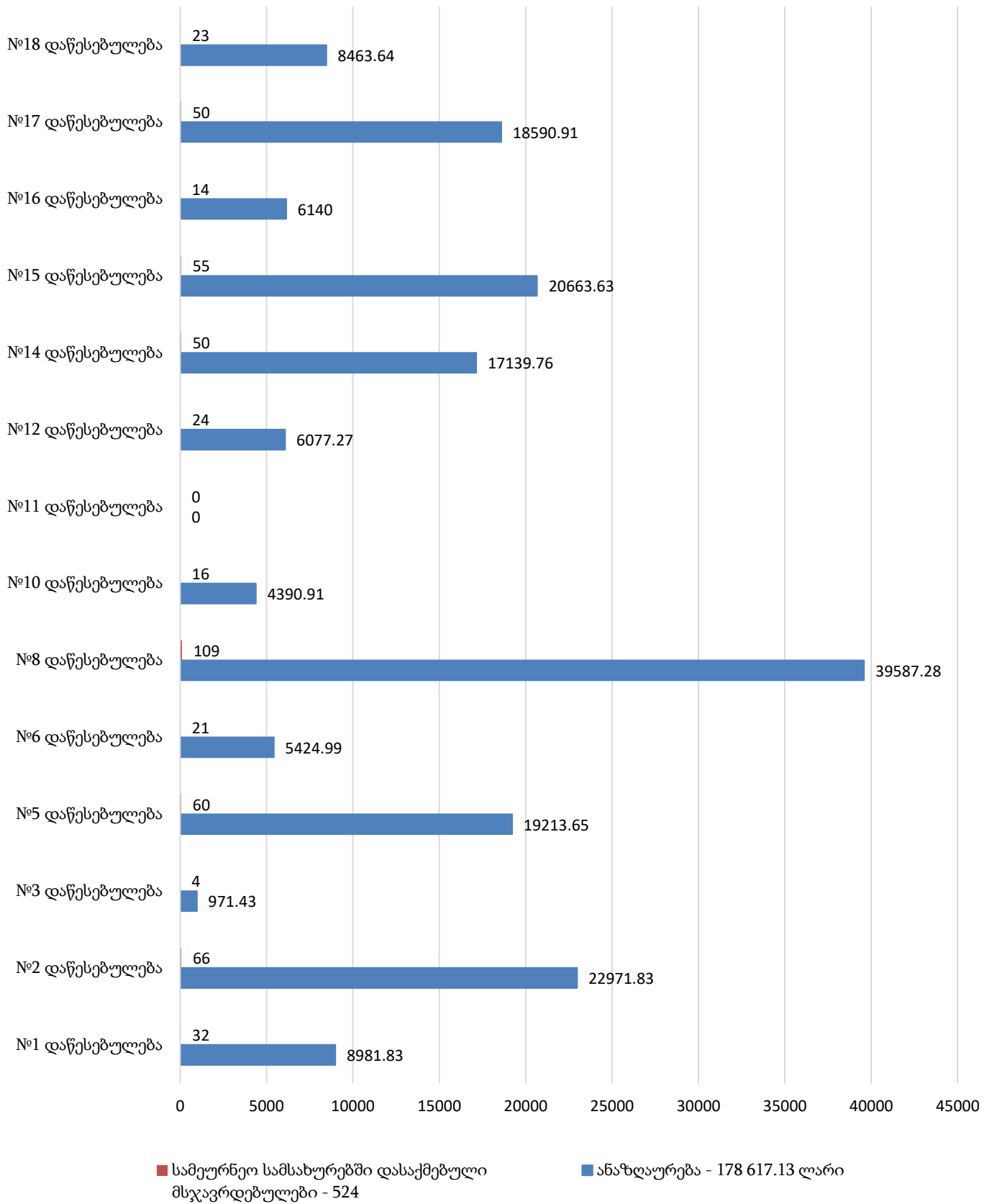


11.11 სამეურნეო სამუშაოებში დასაქმება

2024 დეკემბრის თვეში, პენიტენციური დაწესებულებების სამეურნეო სამსახურებში დასაქმებული იყო 524 მსჯავრდებული. ქვემოთ დიაგრამებზე ნაჩვენებია მათი რაოდენობა სქესობრივი ჯგუფებისა და შრომის ანაზღაურების მიხედვით (იხ. დანართი, ცხრილი №41):



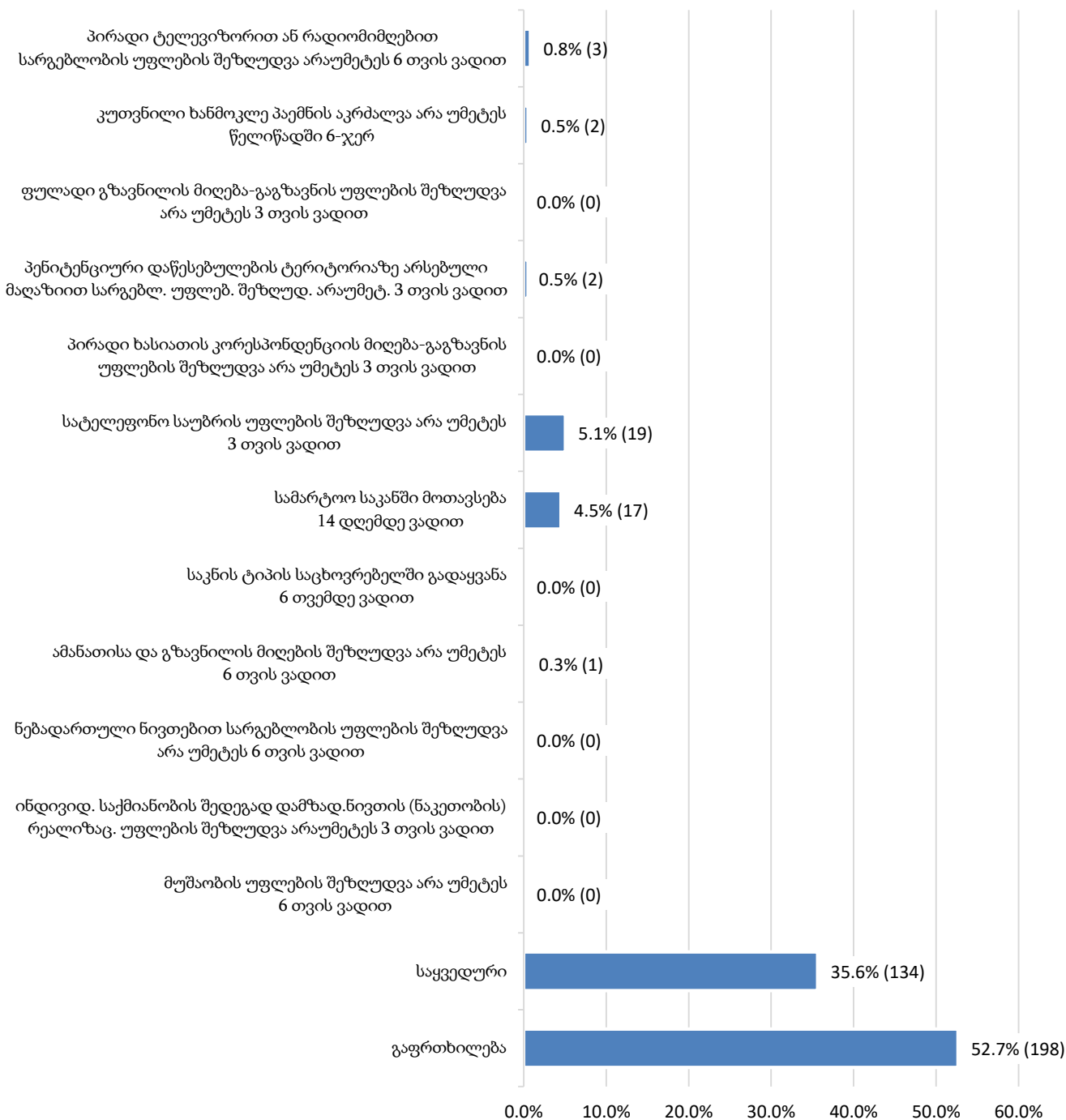
დაწესებულებების სამეურნეო სამსახურებში
მსჯავრდებულთა დასაქმება/ანაზღაურება



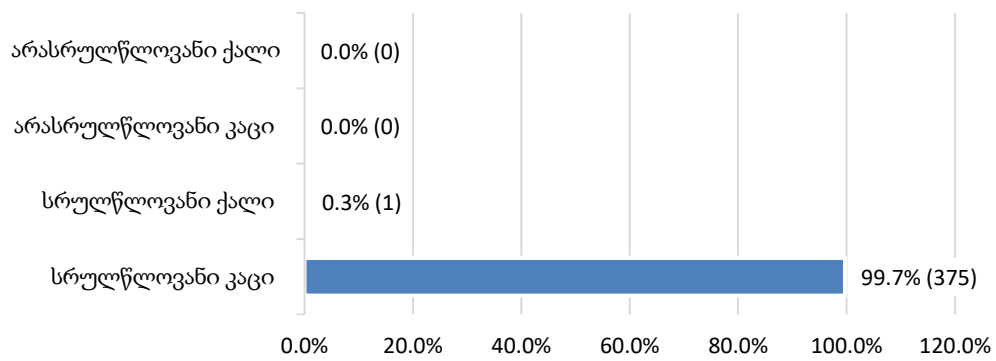
11.12 დისციპლინური სახდელები

2024 წლის დეკემბერში, პენიტენციურ დაწესებულებებში დისციპლინური სახდელები 376-ჯერ იქნა გამოყენებული. საანგარიშო პერიოდში, განხორციელებული დისციპლინური სახდელები სქესობრივ-ასაკობრივ ჯგუფში, სახეებისა და დაწესებულებების მიხედვით ნაჩვენებია ქვემოთ წარმოდგენილ დიაგრამებზე (იხ. დანართი, ცხრილი №42):

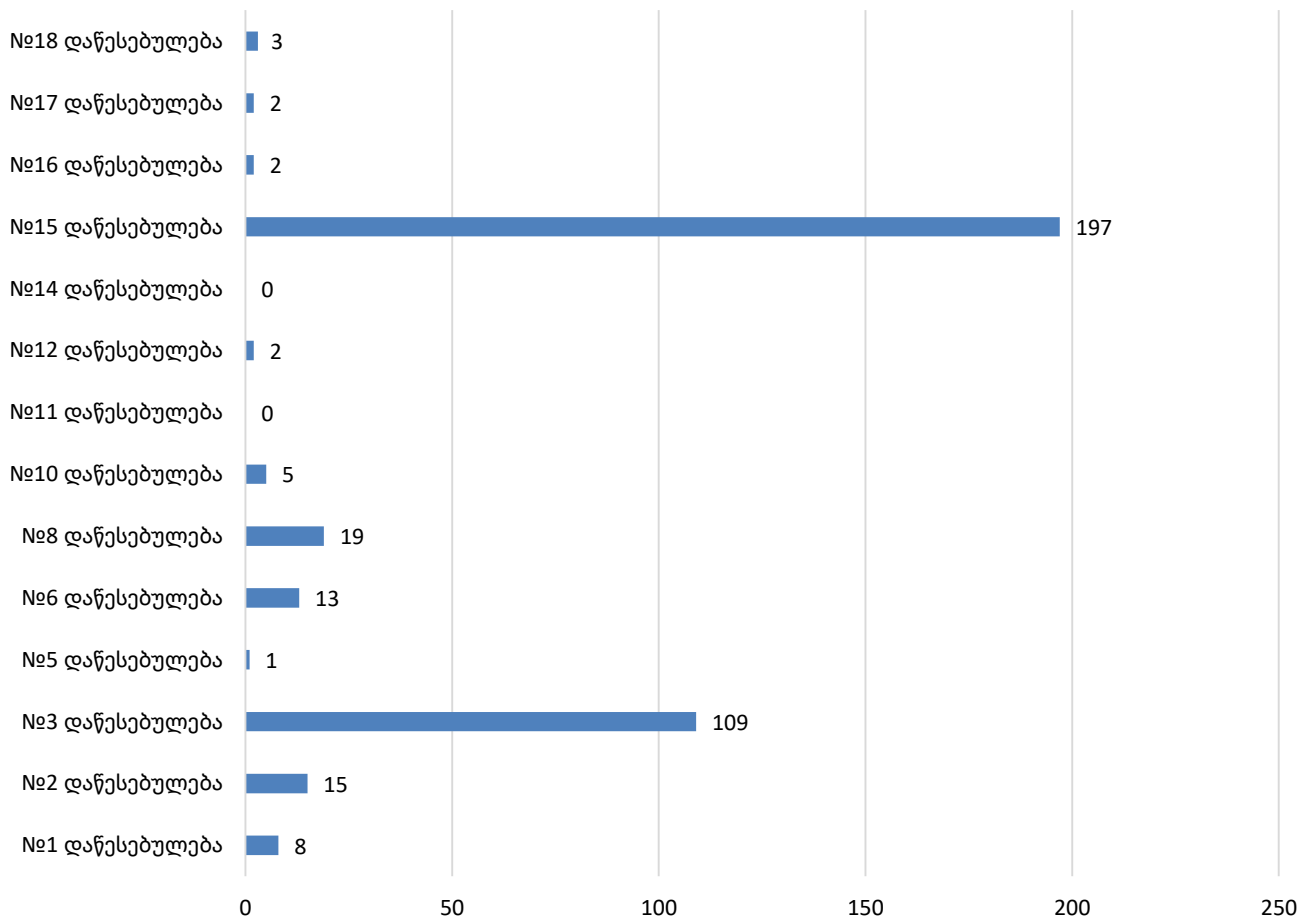
დისციპლინური სახდელები



დისციპლინური სახდელები
სქესობრივ-ასაკობრივ ჯგუფში



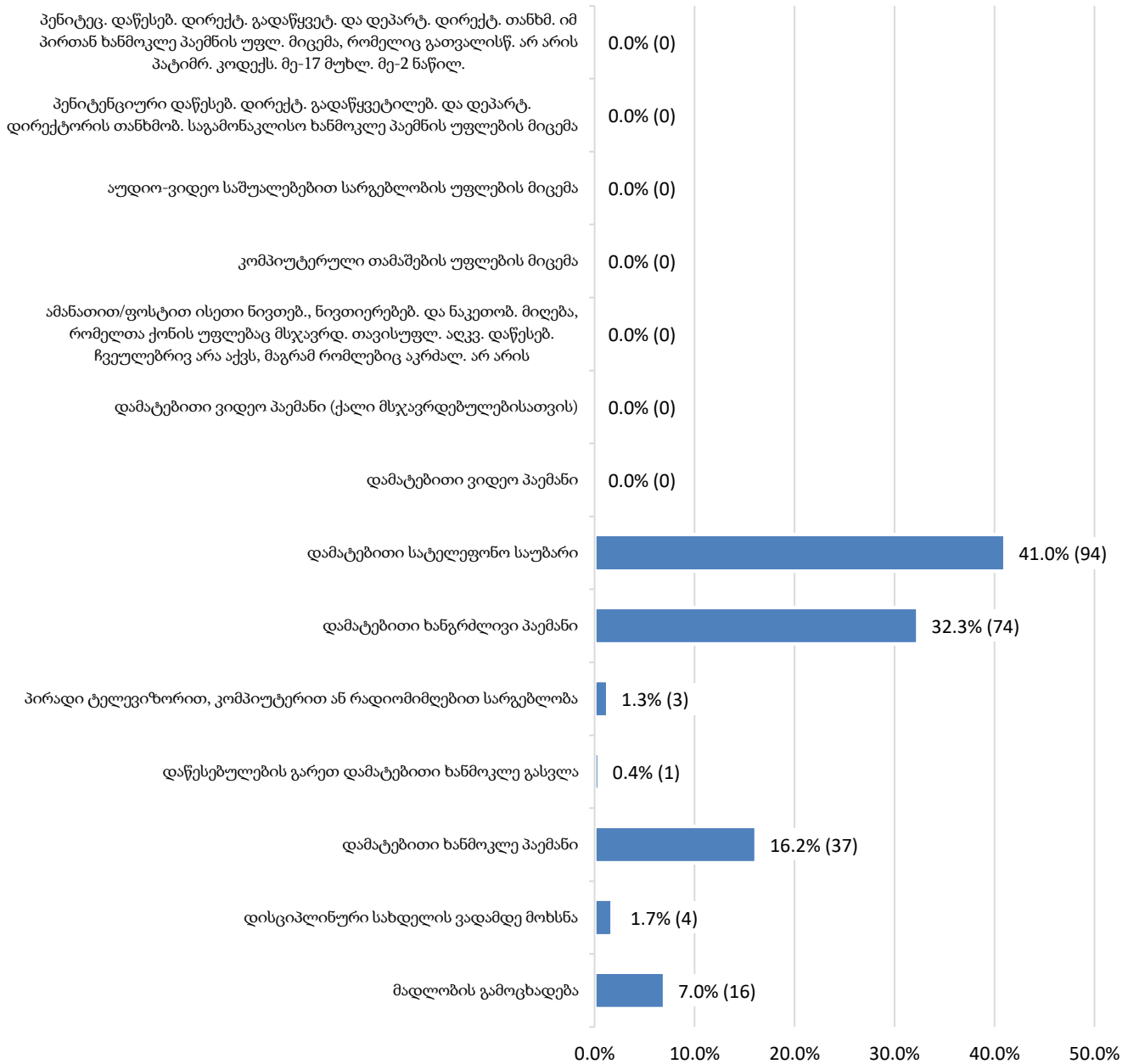
დისციპლინური სახდელები
დაწესებულებებში



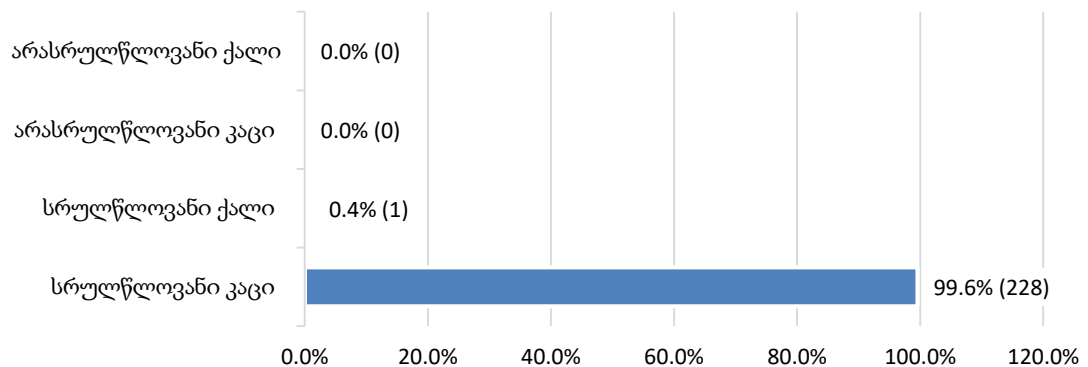
11.13 წახალისების ფორმები

საანგარიშო პერიოდში, მსჯავრდებულთა წახალისების კუთხით 229 ღონისძიება განხორციელდა. მათი გადანაწილება სქესობრივ-ასაკობრივ ჯგუფში, წახალისების ფორმებისა და დაწესებულებების მიხედვით გამოსახულია ქვემოთ წარმოდგენილ დიაგრამებზე (იხ. დანართი, ცხრილი №43):

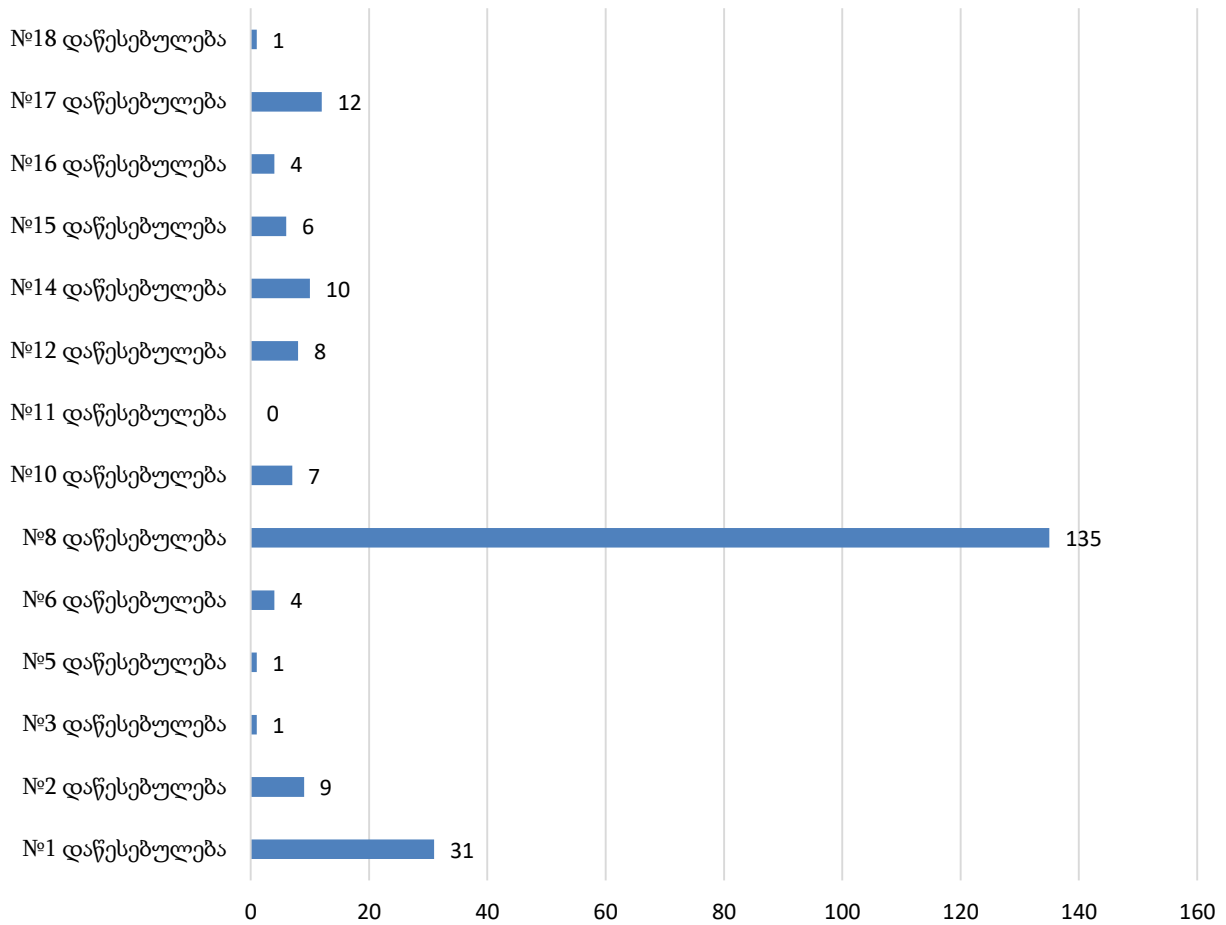
წახალისების ფორმები



წახალისების ღონისძიებები სქესობრივ-ასაკობრივ ჯგუფში



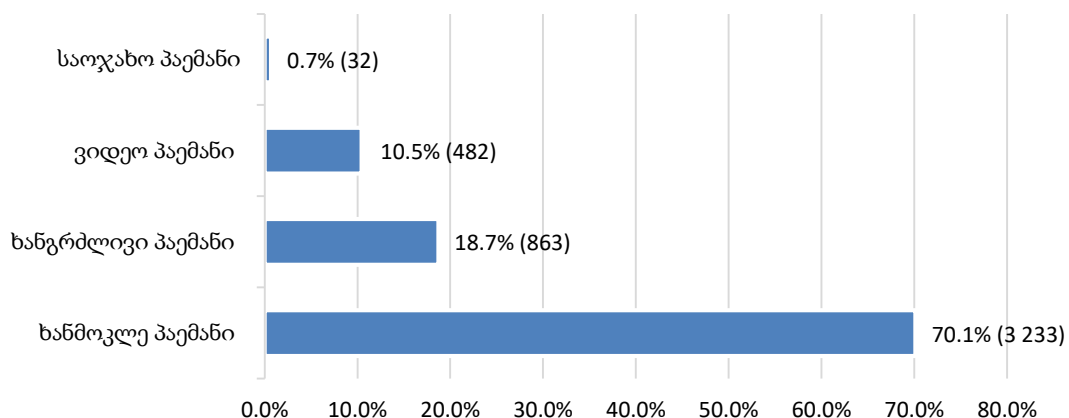
წახალისების ფორმები დაწესებულებებში



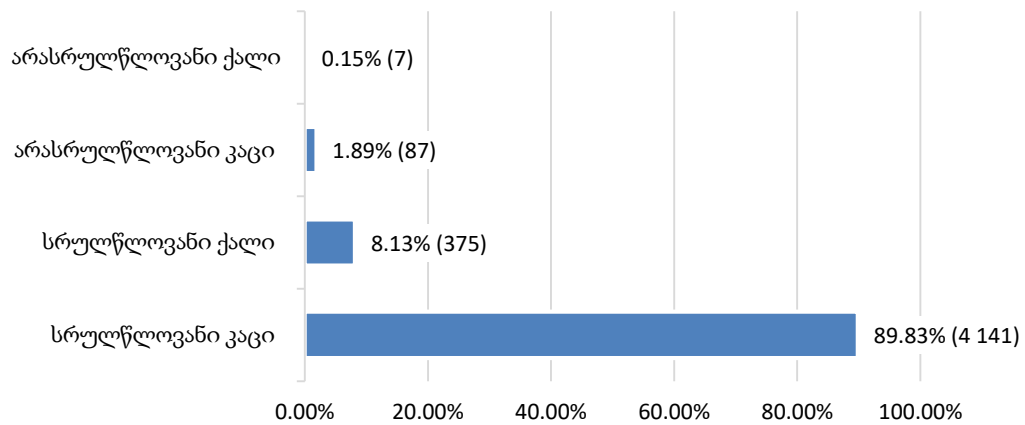
11.14 პაემნის ღონისძიებები

2024 წლის დეკემბრის თვეში, ბრალდებულებმა და მსჯავრდებულებმა პაემნის უფლებით სულ 4 610-ჯერ ისარგებლეს. განხორციელებული პაემნები სახეობებისა და დაწესებულებების მიხედვით გამოსახულია ქვემოთ წარმოდგენილ დიაგრამებზე (იხ. დანართი, ცხრილი №44):

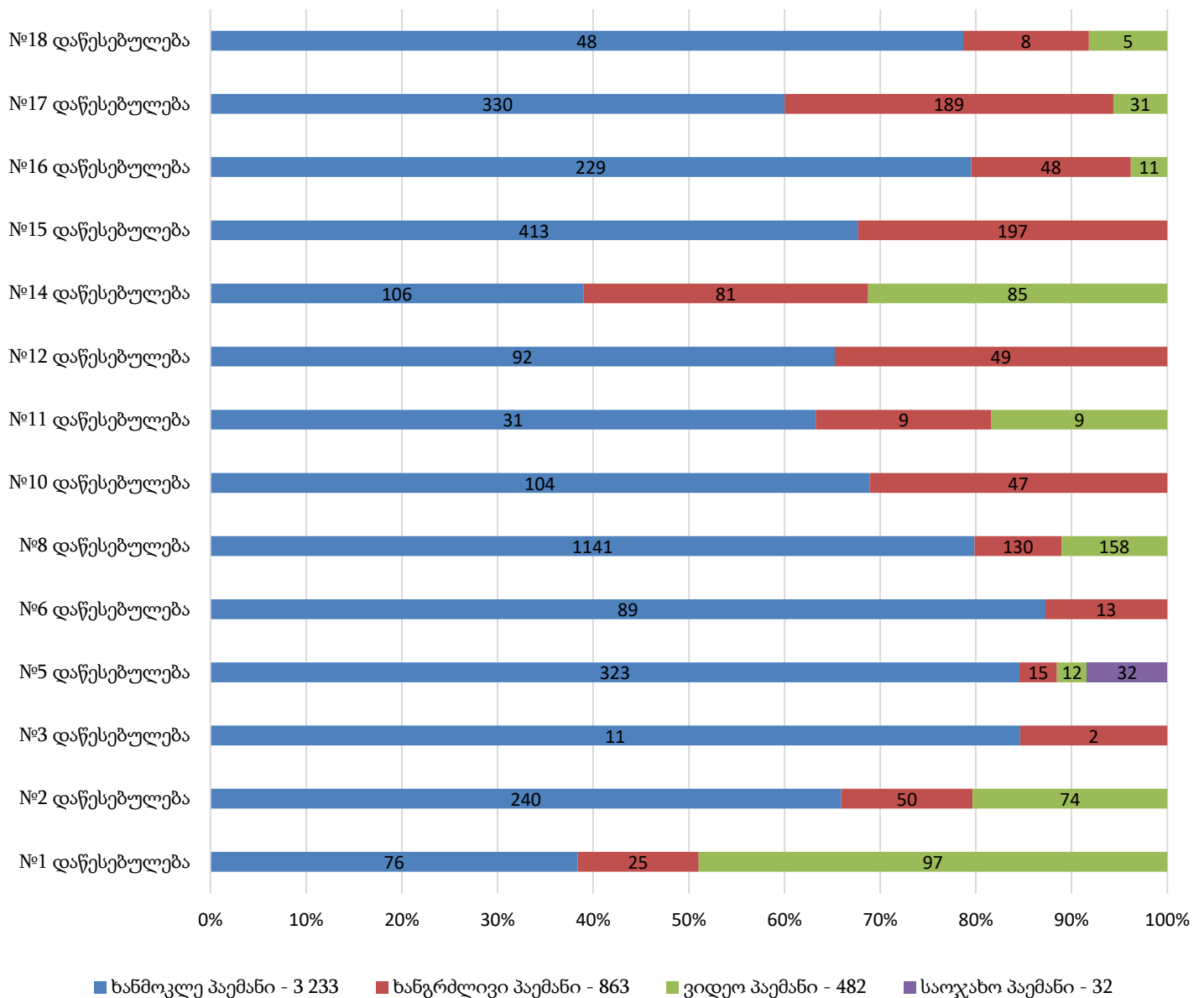
პაემნის ღონისძიებები



პაემნის ღონისძიებები
სქესობრივ-ასაკობრივ ჭრილში



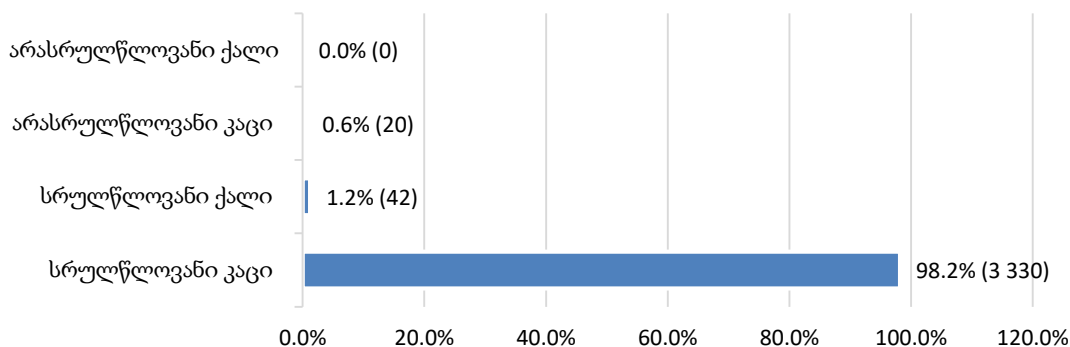
პაემნები დაწესებულებებში



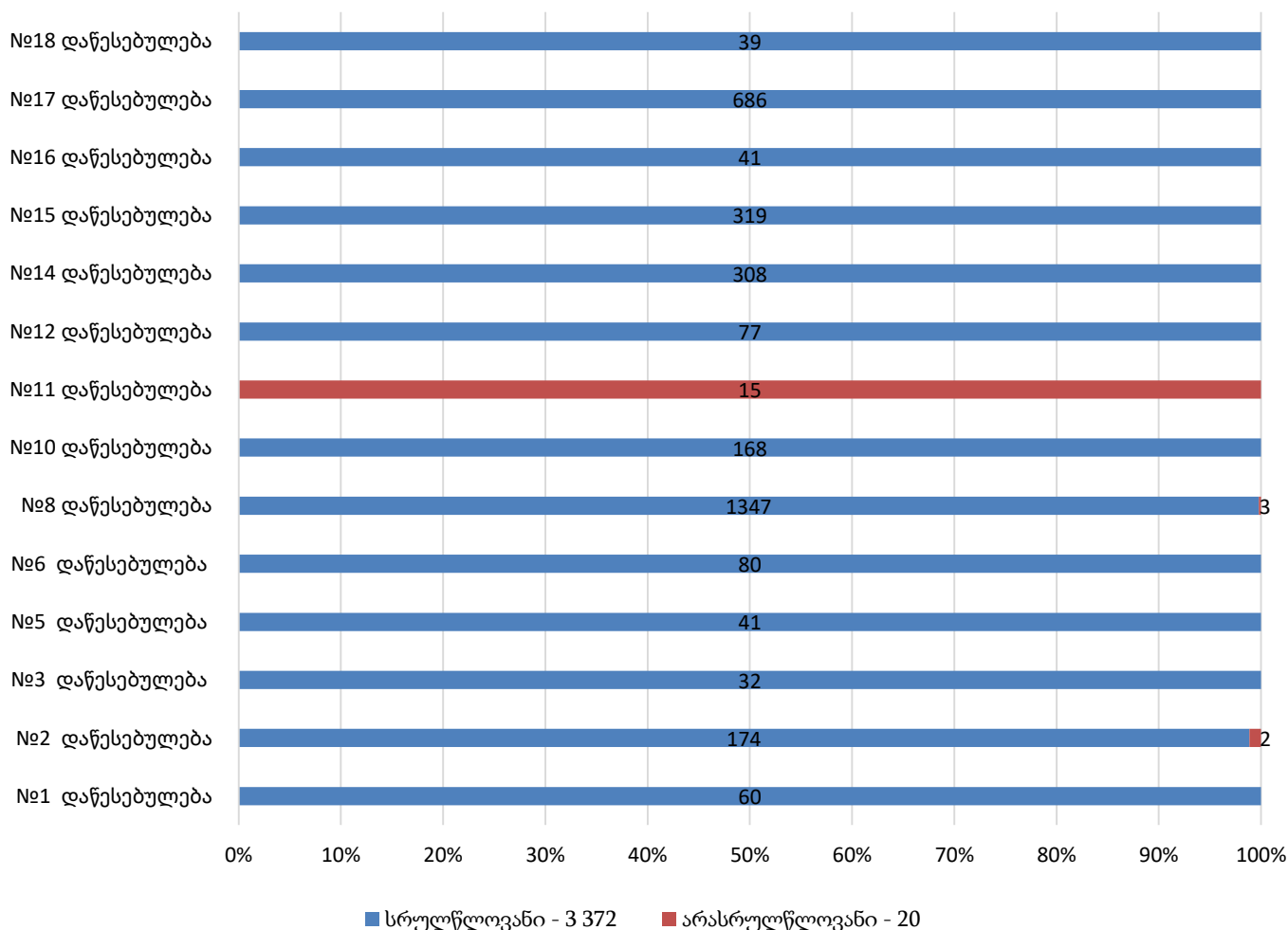
11.15 წარსულში ნასამართლევი ბრალდებულები და მსჯავრდებულები

საანგარიშო პერიოდში, პენიტენციურ დაწესებულებებში განთავსებულ წარსულში ნასამართლევ ბრალდებულთა და მსჯავრდებულთა რაოდენობამ 3 392 შეადგინა. აღნიშნული მონაცემები სქესობრივ-ასაკობრივი ჭრილისა და დაწესებულებების მიხედვით გამოსახულია ქვემოთ წარმოდგენილ დიაგრამებზე (იხ. დანართი, ცხრილი №45):

წარსულში ნასამართლევი ბრალდებულები და მსჯავრდებულები
სქესობრივ-ასაკობრივ ჭრილში



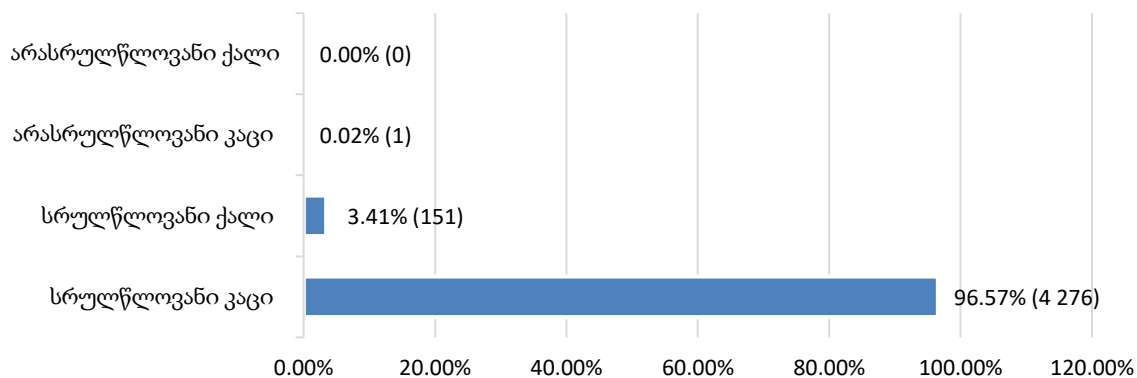
წარსულში ნასამართლევი
ბრალდებულები და მსჯავრდებულები დაწესებულებებში



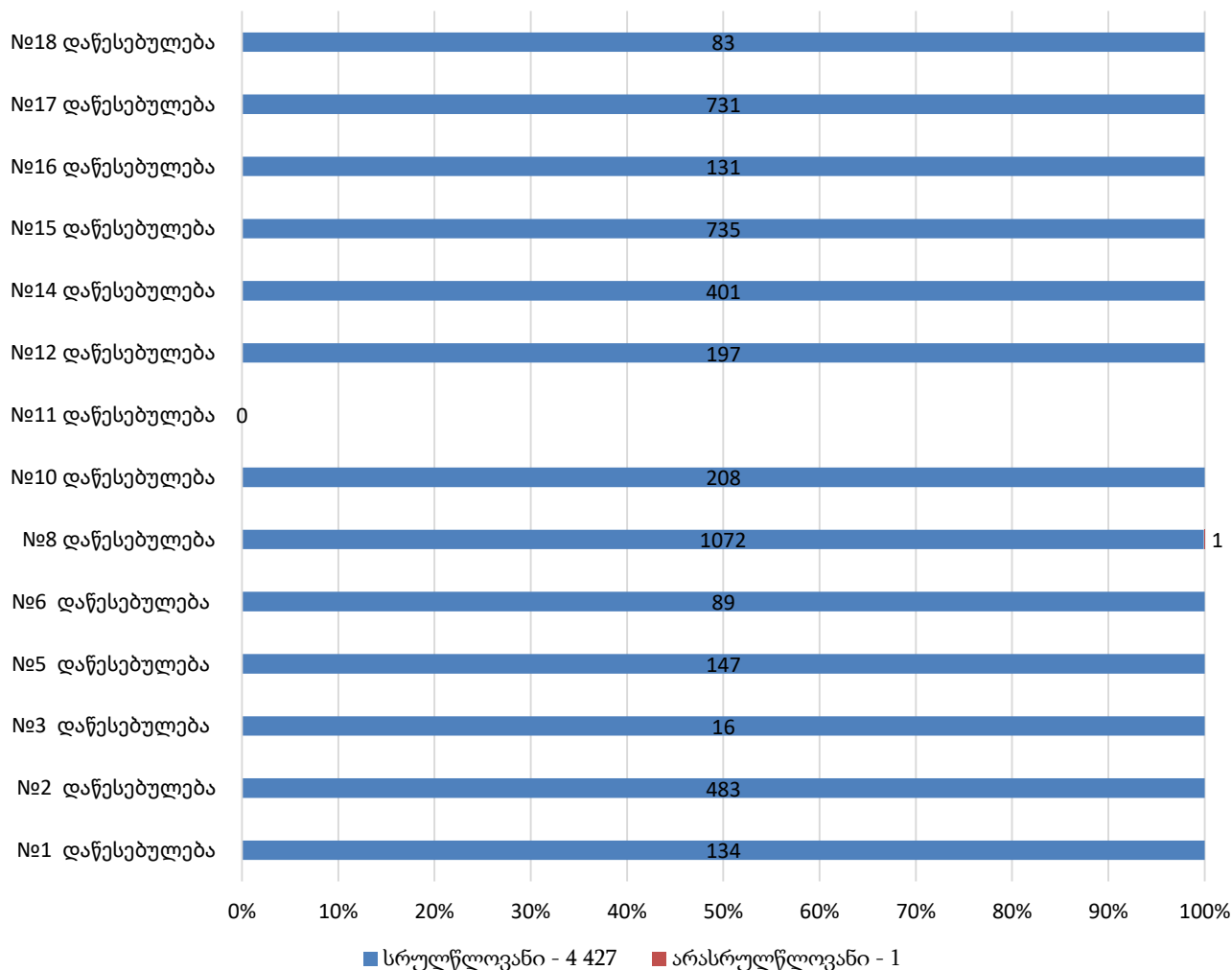
11.16 დაოჯახებული ბრალდებულები და მსჯავრდებულები

საანგარიშო პერიოდში, პენიტენციურ დაწესებულებებში განთავსებულ დაოჯახებულ ბრალდებულთა და მსჯავრდებულთა რაოდენობამ 4 428 შეადგინა. აღნიშნული მონაცემები სქესობრივ-საკობრივი ჭრილისა და დაწესებულებების მიხედვით გამოსახულია ქვემოთ მოცემულ დიაგრამებზე (იხ. დანართი, ცხრილი №46):

დაოჯახებული ბრალდებულები და მსჯავრდებულები
სქესობრივ-საკობრივი ჭრილში



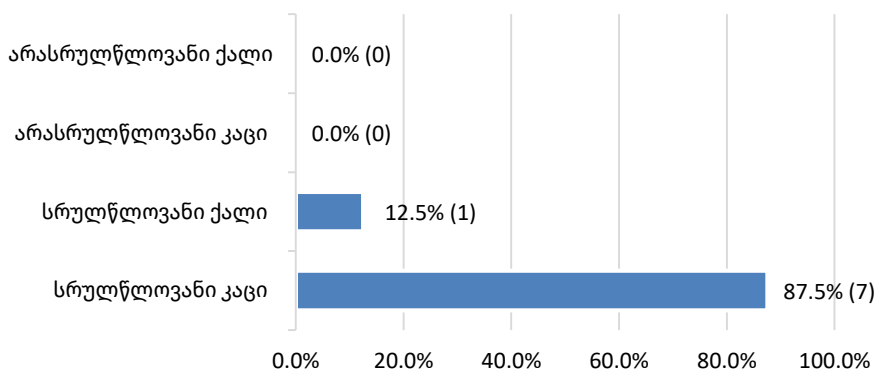
დაოჯახებული ბრალდებულები და მსჯავრდებულები
დაწესებულებებში



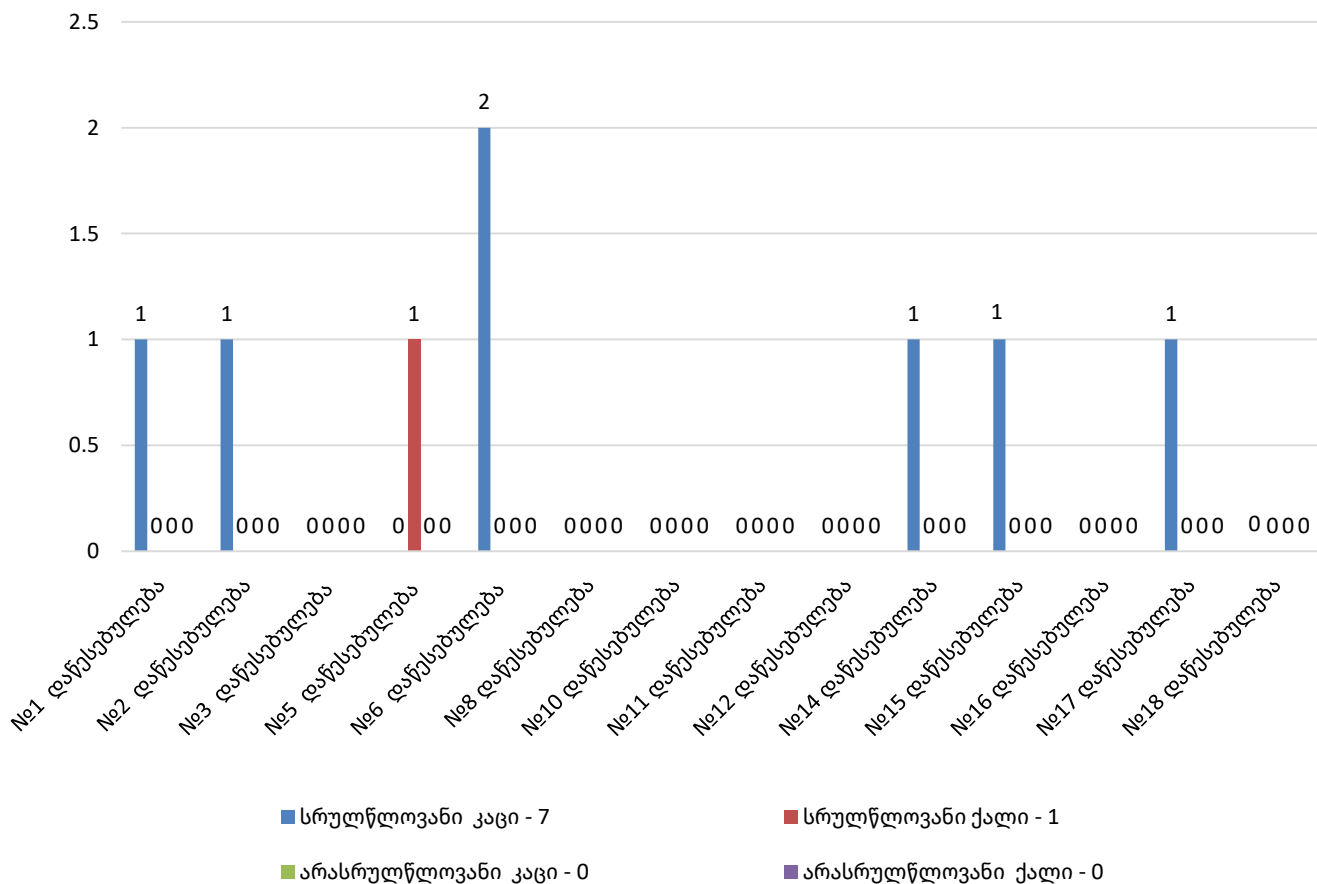
11.17 შეწყალების შედეგად საპატიმრო სასჯელისაგან გათავისუფლება

საანგარიშო პერიოდის განმავლობაში, შეწყალების შედეგად საპატიმრო სასჯელისაგან გათავისუფლებულ მსჯავრდებულთა რაოდენობა ასახულია დიაგრამებზე (იხ. დანართი, ცხრილი №36, №47):

შეწყალების შედეგად საპატიმრო სასჯელისაგან გათავისუფლება
სქესობრივ-ასაკობრივ ჯგუფში



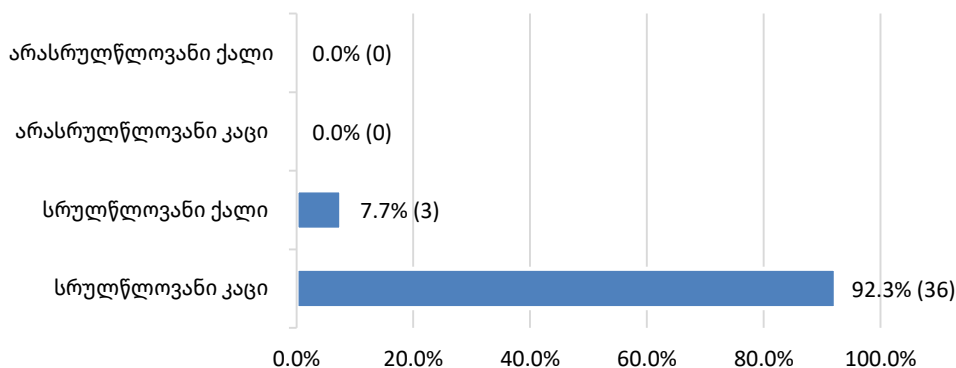
შეწყალების შედეგად
საპატიმრო სასჯელისაგან გათავისუფლებული
მსჯავრდებულები დაწესებულებებში



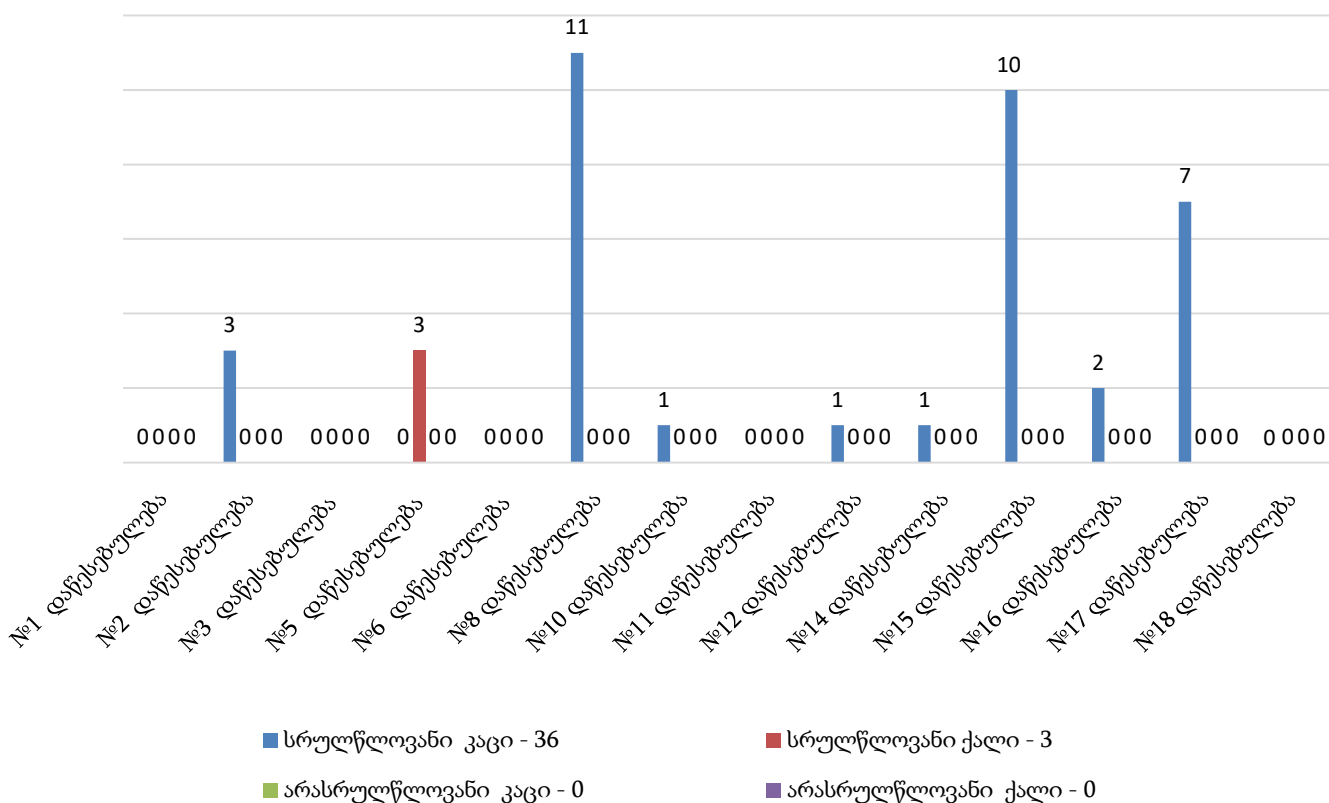
11.18 ამნისტიის შედეგად საპატიმრო სასჯელისაგან გათავისუფლება

2024 წლის დეკემბრის თვეში, ამნისტიის შედეგად, საპატიმრო სასჯელისაგან გათავისუფლებულ ბრალდებულთა/მსჯავრდებულთა რაოდენობა ასახულია დიაგრამებზე (იხ. დანართი, ცხრილი №36, №48):

ამნისტიის შედეგად საპატიმრო სასჯელისაგან გათავისუფლება
სქესობრივ-ასაკობრივ ჯგუფში



ამნისტიის შედეგად
საპატიმრო სასჯელისაგან გათავისუფლებული
ბრალდებულები/მსჯავრდებულები დაწესებულებებში



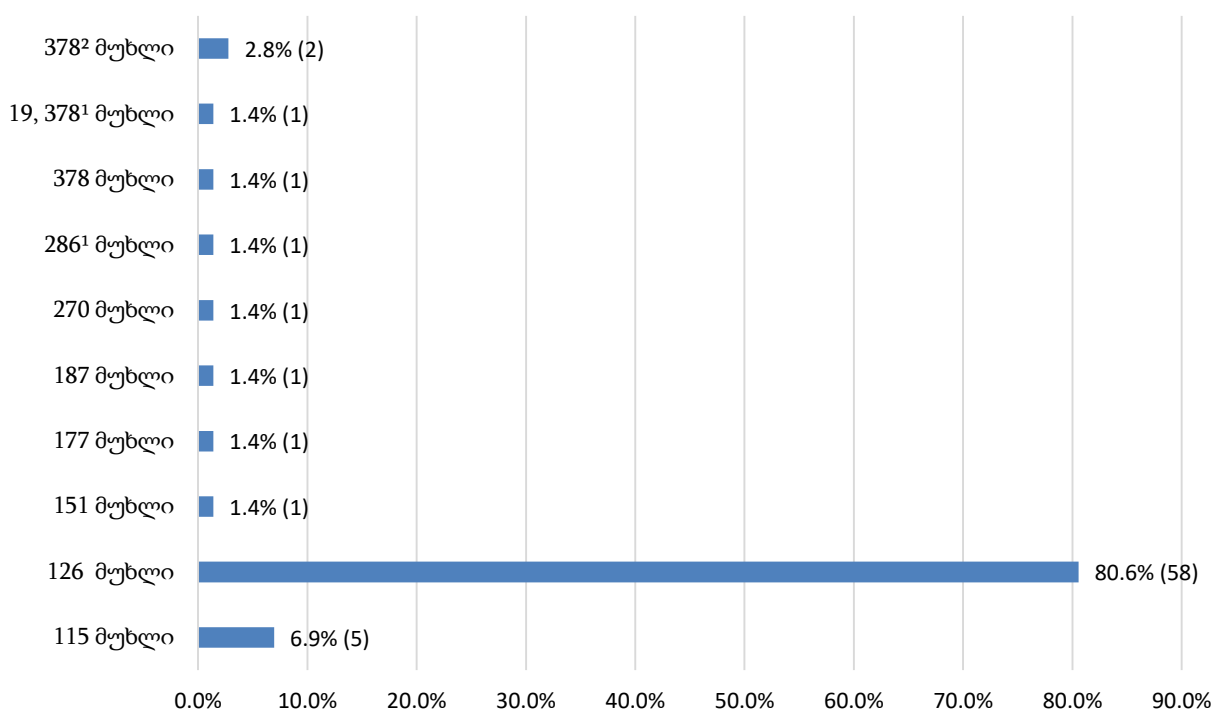
11.19 პენიტენციურ სისტემაში მომხდარი დანაშაულები

პენიტენციურ სისტემაში დანაშაულის ჩადენის ფაქტების მაჩვენებელი გამოითვლება თითოეული დაწესებულებისთვის, საქართველოს სსკ-ის მუხლებით გათვალისწინებული ქმედებების მიხედვით, რაც დაწესებულებებში კრიმინოგენული ვითარების ცალ-ცალკე ჩვენების გარდა საერთო ვითარების ასახვის საშუალებასაც იძლევა. ამასთან, კრიმინოგენული სიტუაციის აღმრიცხავი მონაცემთა ცხრილები დანაშაულებრივი ფაქტებისა და მათი ჩამდენი პირების ასაკობრივ კატეგორიებსაც გვიჩვენებს.

იუსტიციის სამინისტროს გენერალური ინსპექციის დასავლეთ და აღმოსავლეთ საგამოძიებო სამმართველოების ინფორმაციაზე დაყრდნობით, 2024 წლის დეკემბრის თვეში, პენიტენციურ სისტემაში მომხდარი გამოსაძიებელი ფაქტების რაოდენობამ საქართველოს სისხლის სამართლის კოდექსის 10 მუხლით გათვალისწინებული 72 ერთეული ქმედება შეადგინა. მათგან, ყველაზე მეტი ხვედრითი წილი საქართველოს სსკ 126-ე მუხლით ჩადენილ დანაშაულებზე მოდის.

ქვემოთ მოცემულ დიაგრამაზე ნაჩვენებია, საანგარიშო პერიოდში, გამოძიების დაწყების საფუძველად ქცეული დანაშაულებრივი ფაქტების რაოდენობა და მათი ხვედრითი წილი საერთო რაოდენობაში (იხ. დანართი, ცხრილი №49, №50):

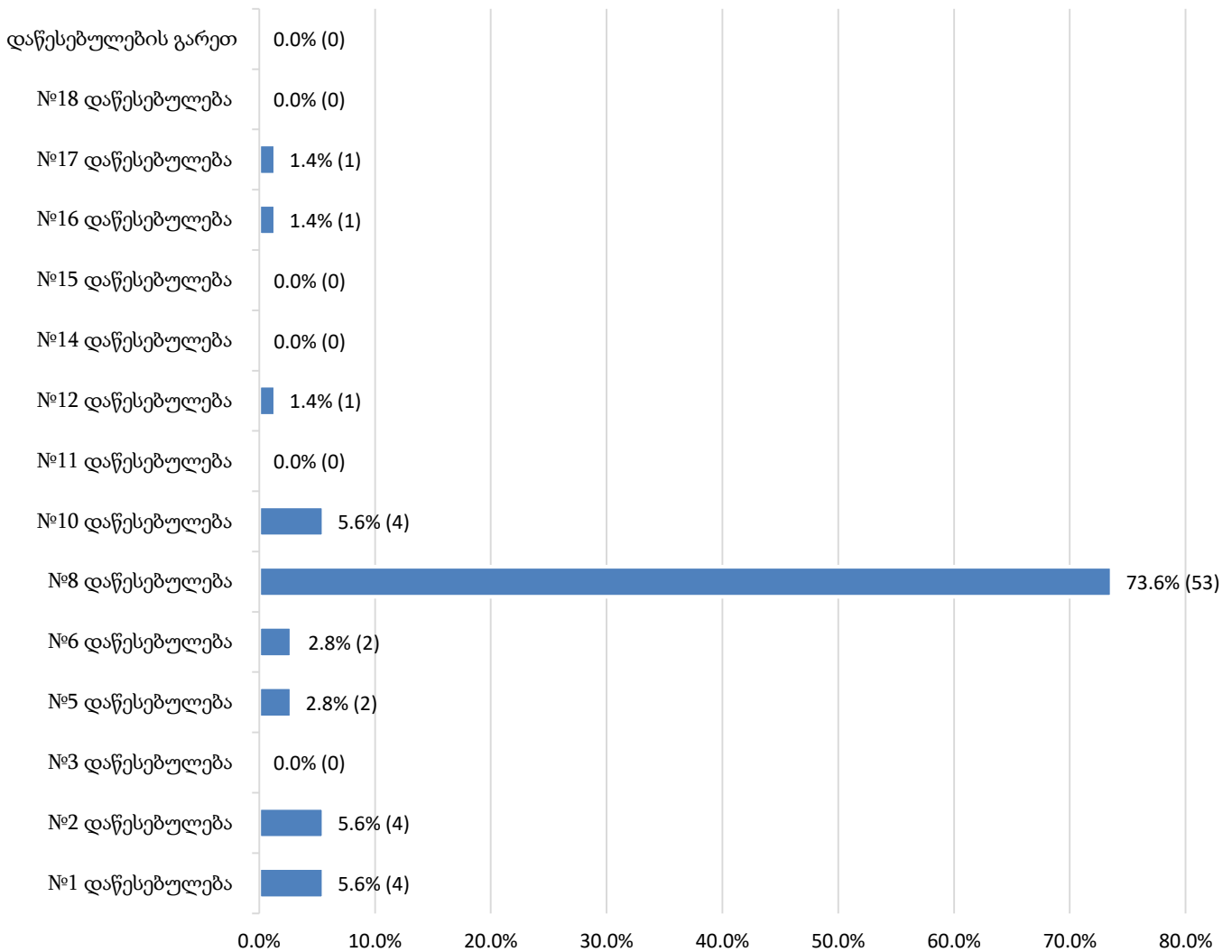
დანაშაულებრივი ფაქტები,
რომლებზეც დაიწყო გამოძიება



დაწესებულებებში და დაწესებულებების გარეთ ჩადენილი დანაშაულებრივი ფაქტები

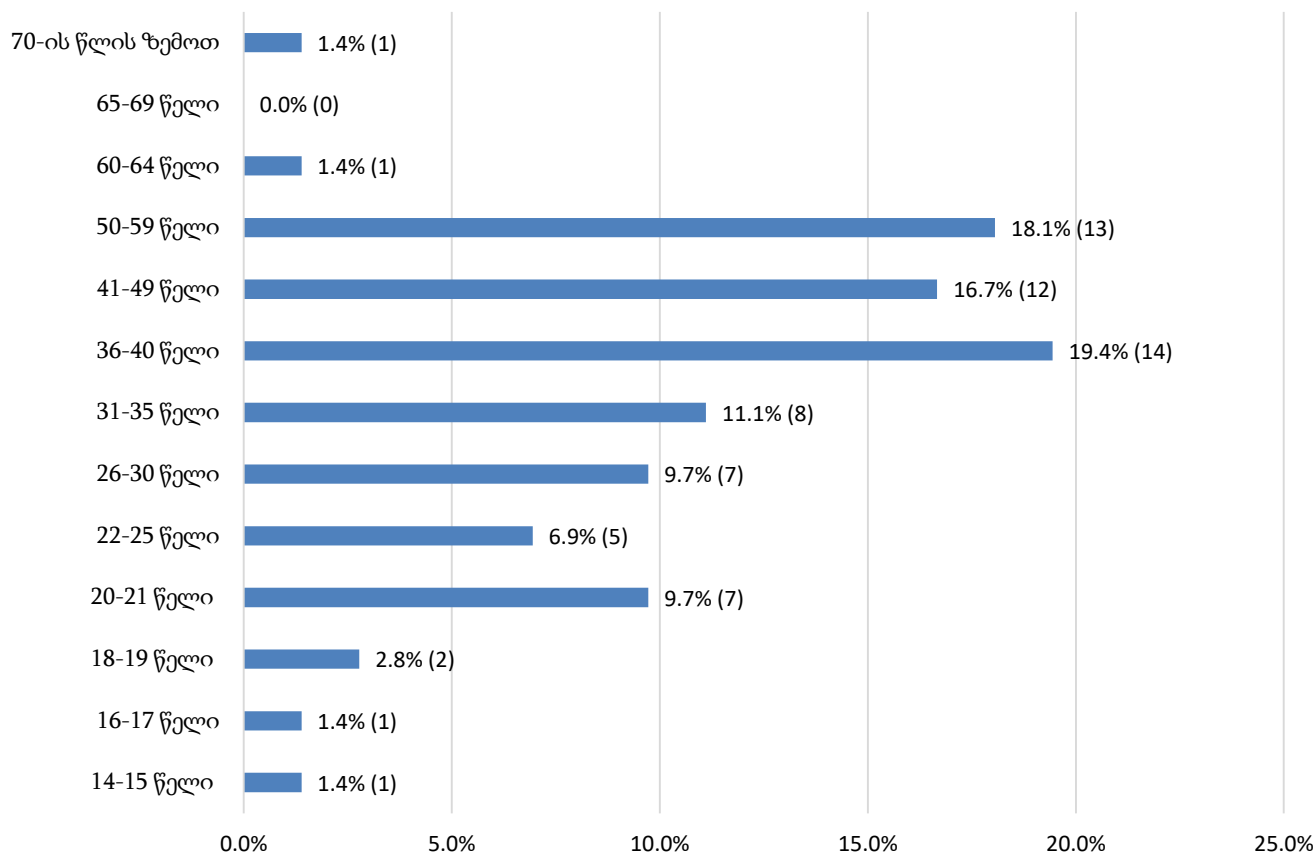
2024 წლის დეკემბრის თვეში, გამოძიება 9 სხვადასხვა დაწესებულებაში მომხდარ დანაშაულებრივ ფაქტებზე დაიწყო. ქვემოთ წარმოდგენილი დიაგრამა ასახავს ადგილმდებარეობის მიხედვით ჩადენილი დანაშაულებრივი ფაქტების პროცენტულ მაჩვენებელს:

დაწესებულებებში და დაწესებულებების გარეთ ჩადენილი დანაშაულებრივი ფაქტები



საანგარიშო პერიოდში, გამოძიება ჩადენილ დანაშაულებრივ ფაქტებზე სულ 69 პირის მიმართ წარიმართა. გამოძიების ობიექტს - ქმედების ჩამდენ პირთა საერთო რაოდენობის უმრავლესობას 36-40 წლამდე ასაკის პირები შეადგენდნენ. ქვემოთ მოცემულ დიაგრამაზე ასახულია 2024 წლის დეკემბრის თვეში ჩადენილი ქმედებებისა და ჩამდენ პირთა ასაკობრივი კატეგორიების ურთიერთმიმართება:

**პირთა რაოდენობა,
რომელთა მიმართაც დაწყებულია გამოძიება**



11.20 დაავადებათა გავრცელება (პრევალენტობა) პენიტენციურ სისტემაში⁴

დაავადებათა გავრცელება (პრევალენტობა)

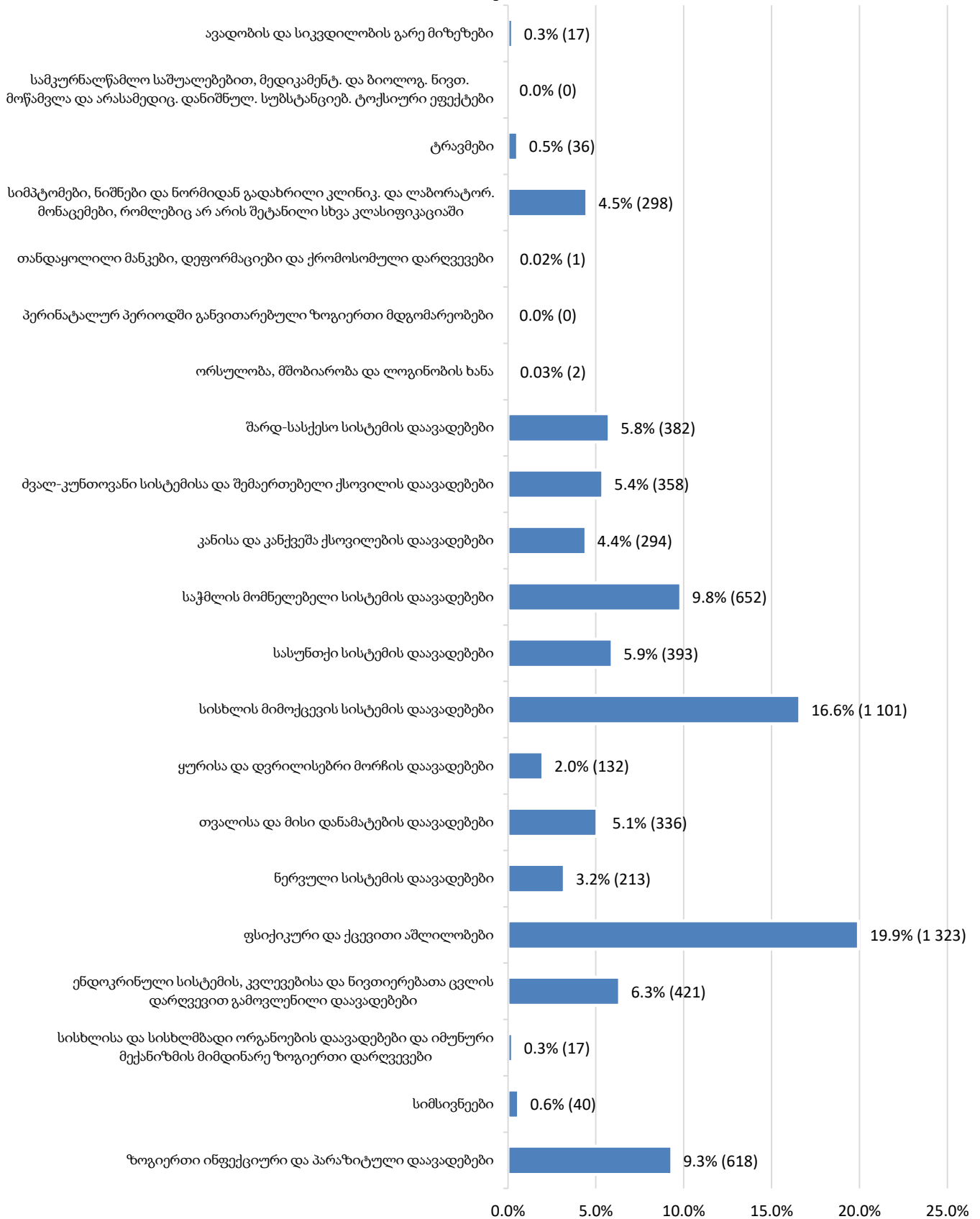
2024 წლის დეკემბრის თვეში, სამედიცინო დეპარტამენტის მონაცემებით, ექიმ-სპეციალისტთა კონსულტაციების შედეგად, ICD10 კოდით განსაზღვრული ძირითადი დაავადების მიხედვით⁵, გამოვლენილი დაავადებათა საერთო რაოდენობა 6 634-ს გაუტოლდა. სამედიცინო მდგომარეობის ამსახველი მონაცემთა ცხრილები ასევე იძლევა დაავადებების სქესობრივ-ასაკობრივ ჯგუფებში გავრცელების მასშტაბის დადგენის საშუალებას.

ქვემოთ მოცემულ დიაგრამაზე ნაჩვენებია ICD10 კოდით განსაზღვრული ძირითად დაავადებათა ხვედრითი წილი. პენიტენციურ სისტემაში გავრცელებული დაავადებებიდან ყველაზე დიდი ნაწილი ფსიქიკურ და ქცევით აშლილობებზე (1 323) მოდის. ხოლო, ყველაზე დაბალი მაჩვენებლით წარმოდგენილია თანდაყოლილი მანკები, დეფორმაციები და ქრომოსომული დარღვევები (1) (იხ. დანართი, ცხრილი №51):

⁴ დაავადებათა შესაბამისი კოდები (ICD10) იხილეთ ანგარიშის დანართში.

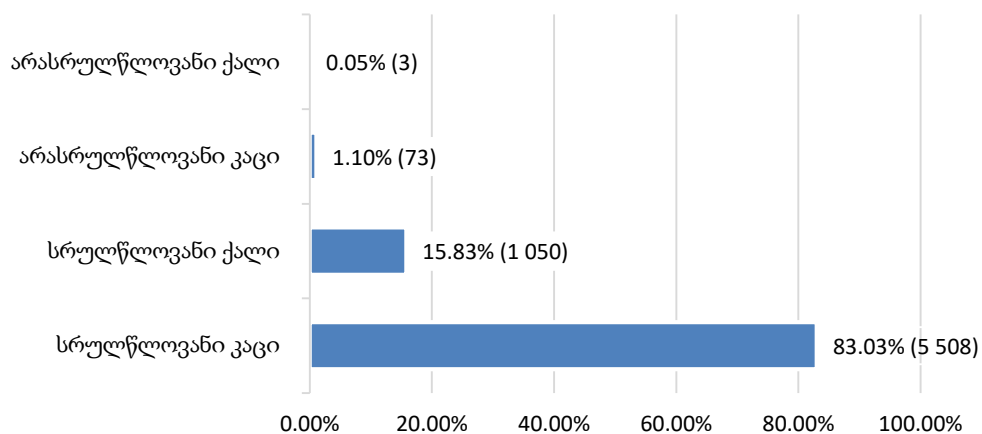
⁵ დაავადებათა უფრო დეტალურად ჩაშლილი მონაცემები იხ. ანგარიშის თანდართულ №51 და №52 ცხრილებში.

დაავადებათა გავრცელება (პრევალენტობა) საერთო



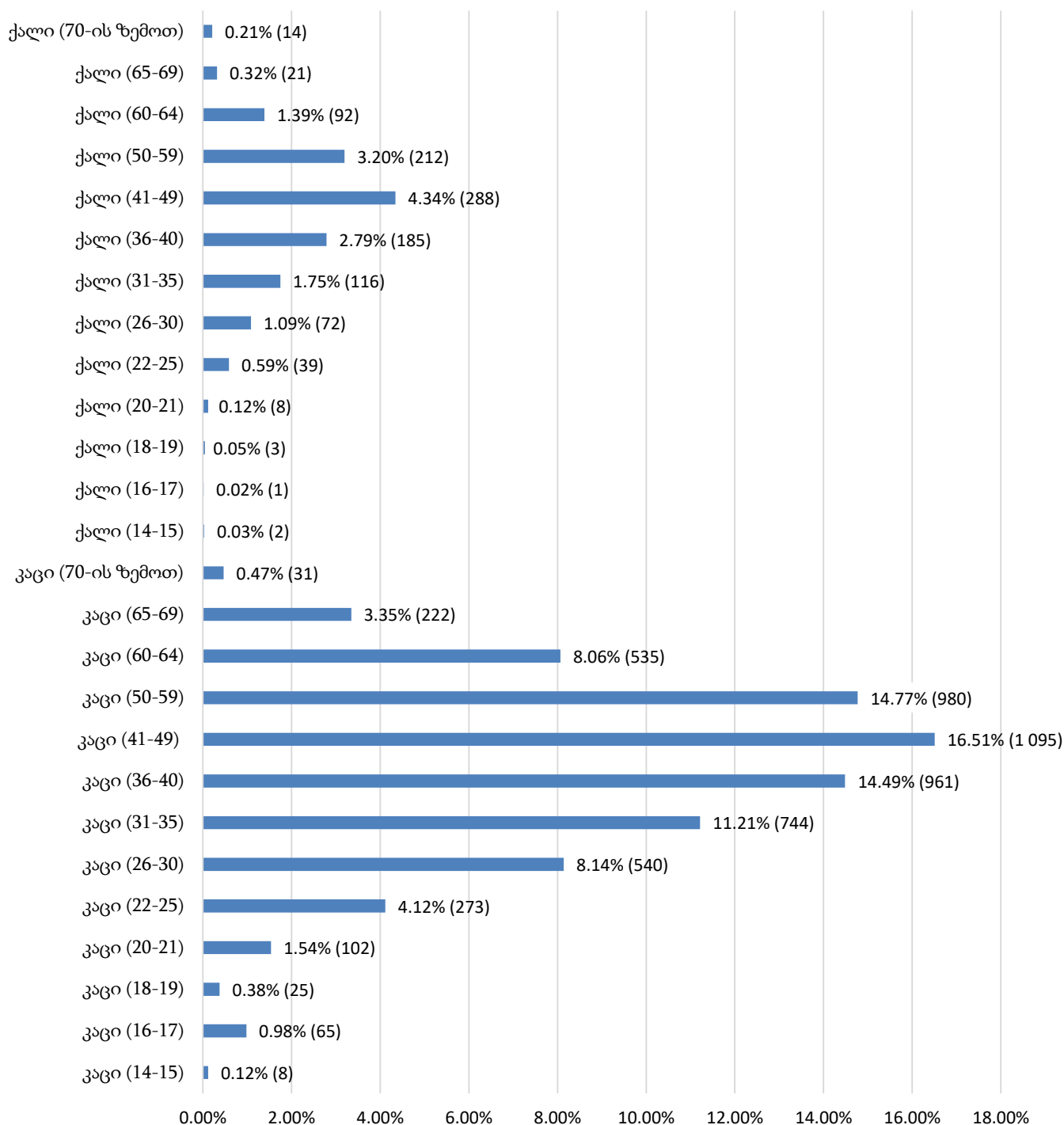
დაავადებულ პირთა კატეგორიაში ყველაზე მეტი მაჩვენებლით სრულწლოვანი კაცები (5 508) ხასიათდებიან. ICD10 კოდით განსაზღვრული ძირითადი დაავადებები, სქესობრივ-ასაკობრივი ჯგუფების მიხედვით წარმოდგენილია ქვემოთ მოცემულ დიაგრამაზე (იხ. დანართი, ცხრილი №52):

დაავადებათა გავრცელება (პრევალენტობა)
სქესობრივ-ასაკობრივ ჯგუფებში



შემდეგი დიაგრამა გვიჩვენებს ქალებისა და კაცების ასაკობრივი კატეგორიების ხვედრით წილს ICD10 კოდით განსაზღვრულ ძირითად დაავადებათა საერთო რაოდენობაში:

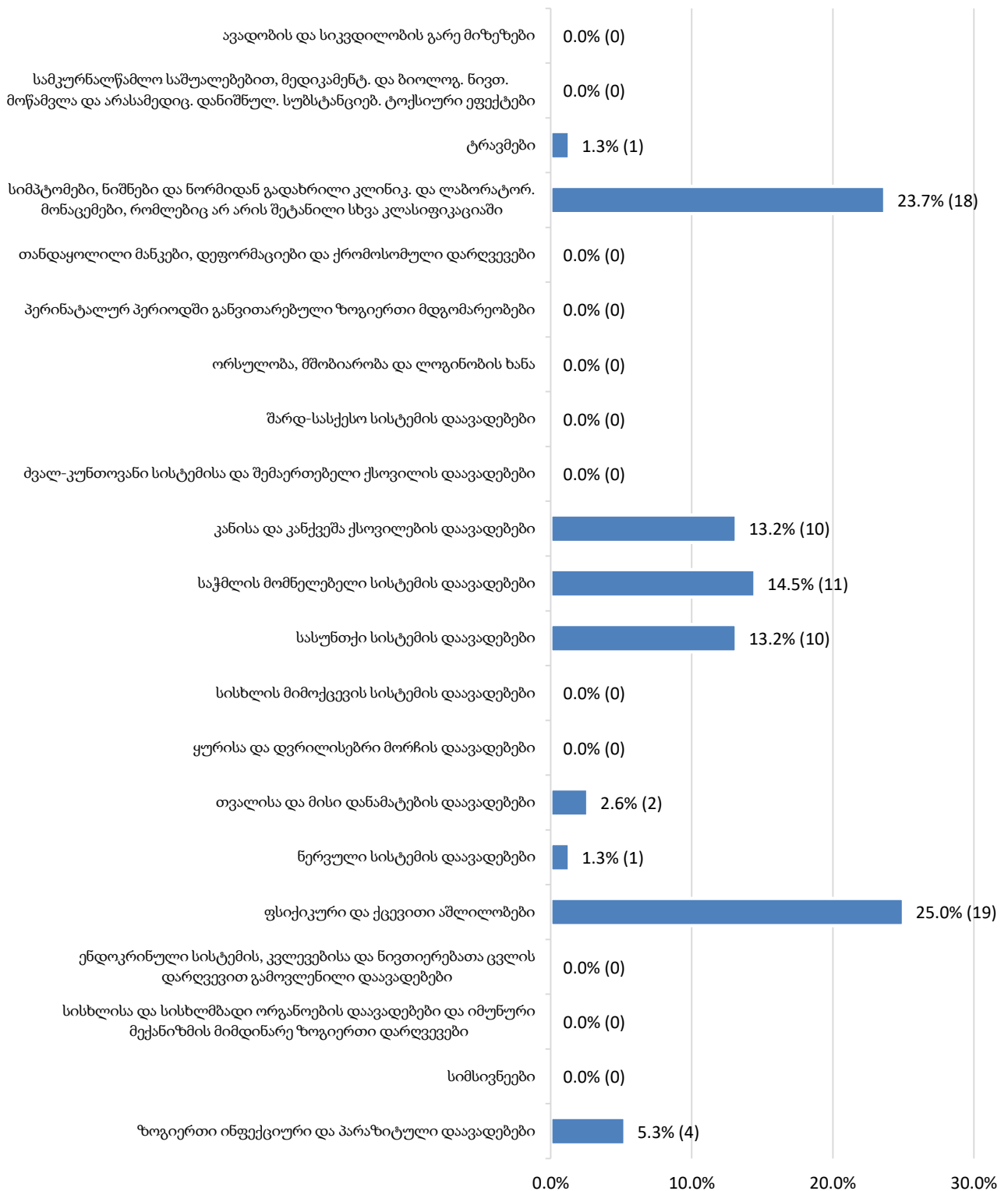
დაავადებათა გავრცელება (პრევალენტობა)
სქესობრივ-ასაკობრივ კატეგორიებში



მოცემული დიაგრამიდან ჩანს, რომ მ/წ დეკემბრის თვეში, დაავადებათა ყველაზე მაღალი მაჩვენებელი კაცებსა და ქალებში 41-49 წლამდე ასაკობრივ კატეგორიებში გამოვლინდა.

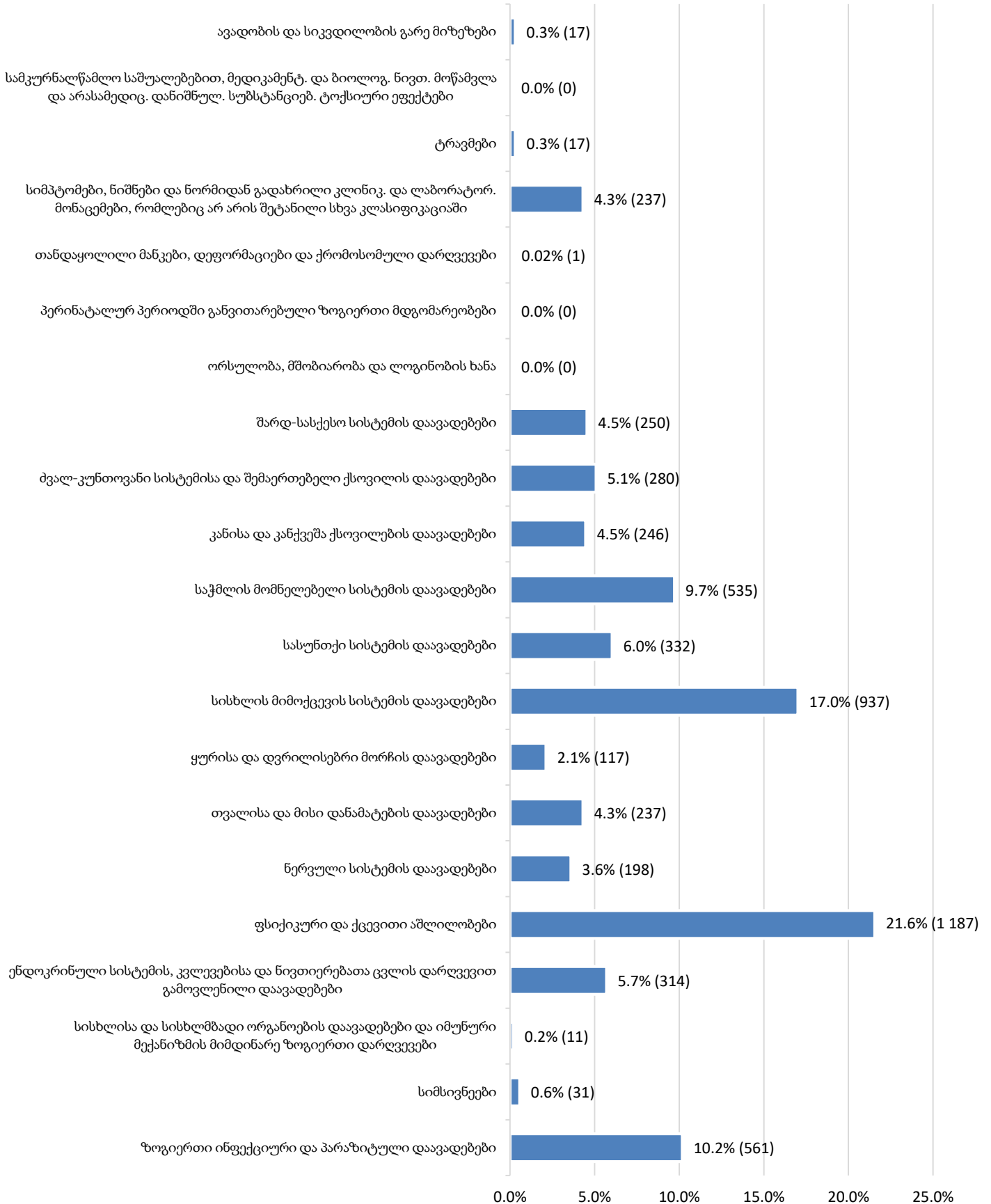
არასრულწლოვნებში დაავადებების რაოდენობა (76) ICD10 კოდით განსაზღვრულ ძირითად დაავადებათა მთლიანი რაოდენობის (6 634) 1.1%-ს შეადგენს. ქვემოთ მოცემულ დიაგრამაზე აღნიშნულია დაავადებათა გავრცელების მაჩვენებელი არასრულწლოვან ბრალდებულებსა და მსჯავრდებულებში, დაავადებათა კატეგორიის მიხედვით:

**დაავადებათა გავრცელება (პრევალენტობა)
არასრულწლოვან კაცებში/ქალებში**

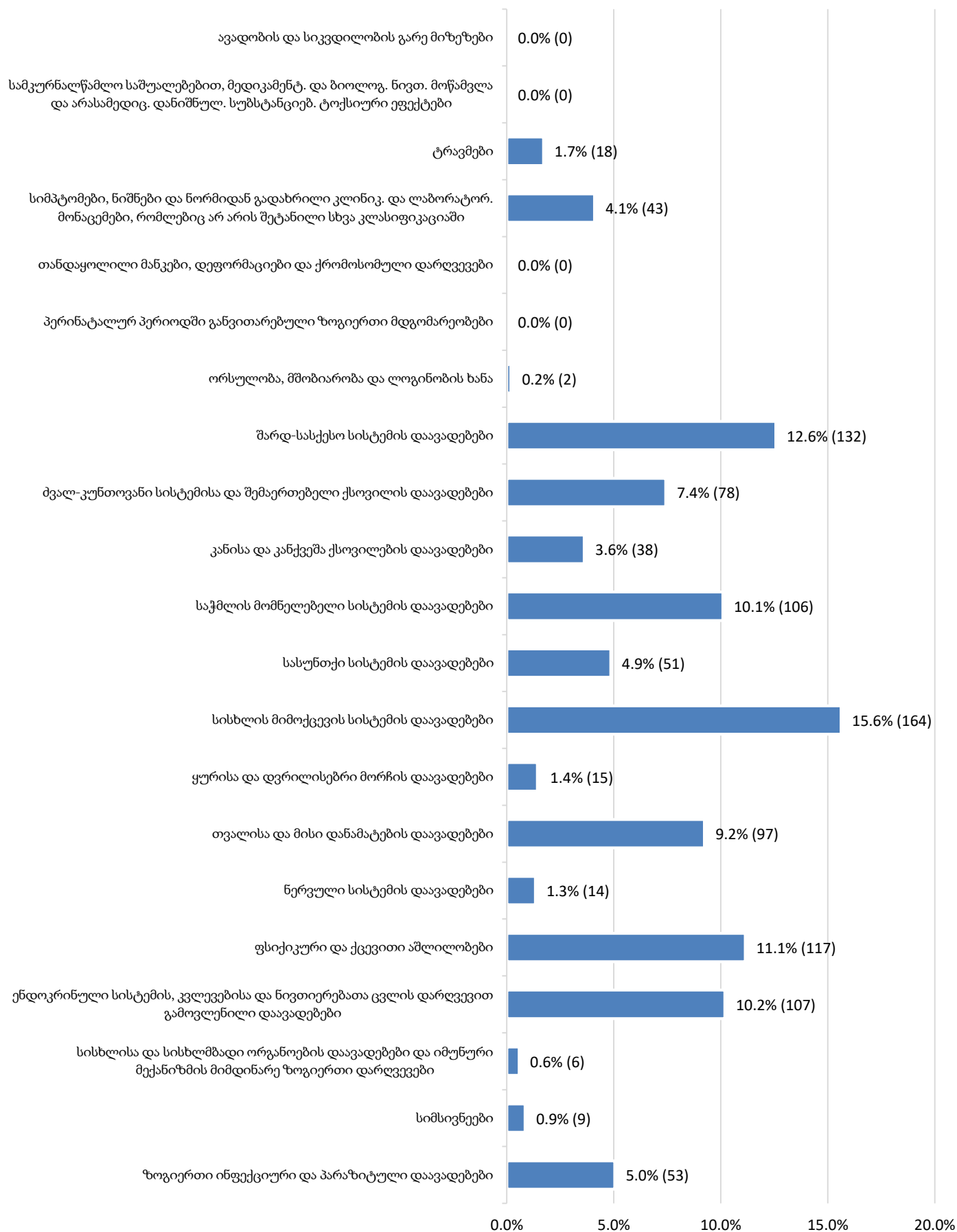


შემდეგი ორი დიაგრამა აჩვენებს ICD10 კოდით განსაზღვრულ ძირითად დაავადებათა კატეგორიების გავრცელების მასშტაბს ცალ-ცალკე მამრობითი და მდედრობითი სქესის სრულწლოვან ბრალდებულთა და მსჯავრდებულთა მიმართებაში (იხ. დანართი, ცხრილი №52):

**დაავადებათა გავრცელება (პრევალენტობა)
სრულწლოვან კაცებში**



დაავადებათა გავრცელება (პრევალენტობა) სრულწლოვან ქალებში



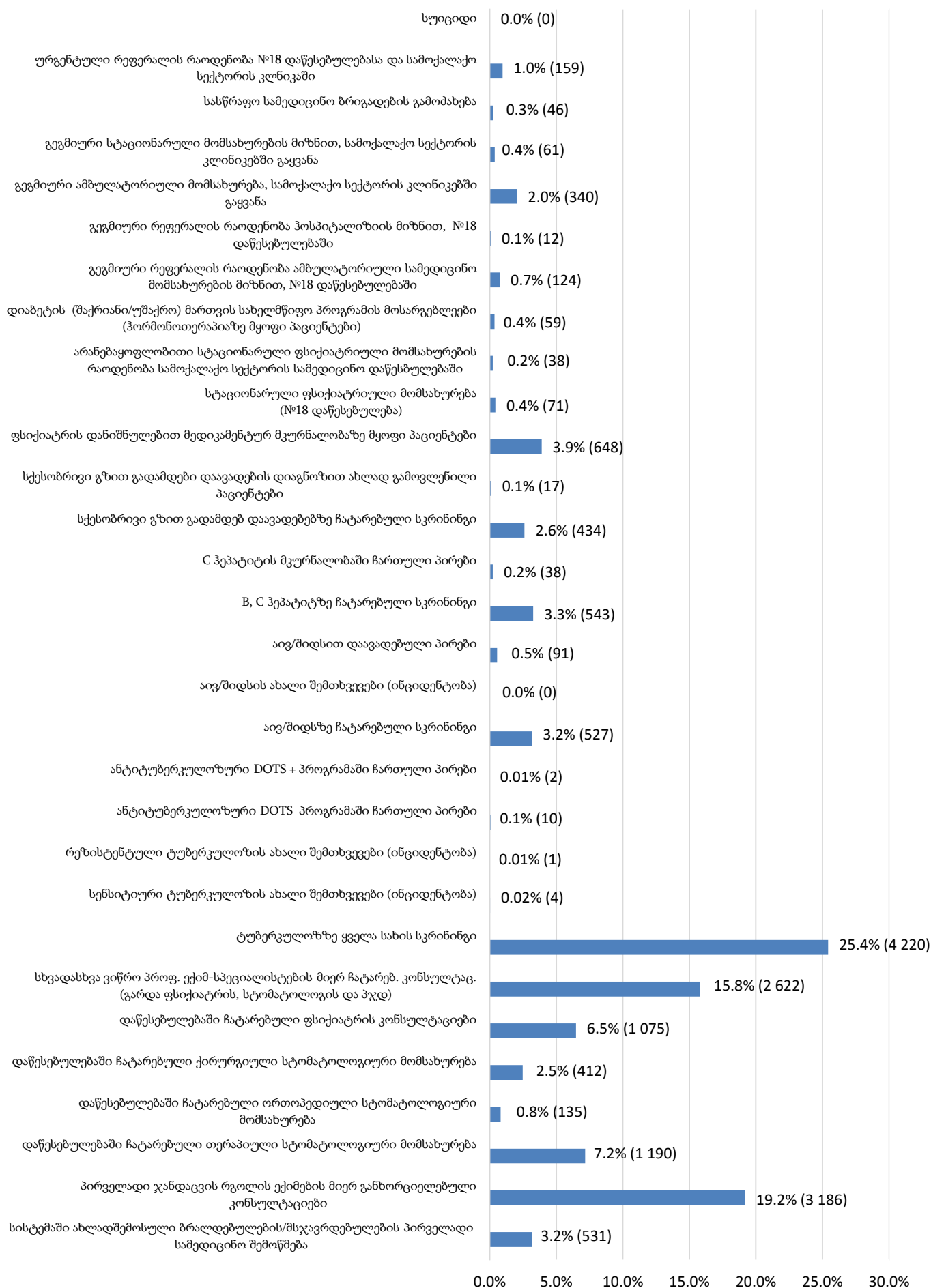
ზემოაღნიშნული დიაგრამებიდან ჩანს, რომ მამრობითი სქესის სრულწლოვან ბრალდებულებსა და მსჯავრდებულებში გავრცელებულ დაავადებებში ფსიქიკური და ქცევითი აშლილობები, ხოლო მდედრობითი სქესის სრულწლოვან ბრალდებულებსა და მსჯავრდებულებში - სისხლის მიმოქცევის სისტემის დაავადებები სჭარბობს.

სამედიცინო სერვისებით უზრუნველყოფა

პენიტენციურ დაწესებულებებში მკურნალობასთან დაკავშირებული მონაცემები ყოველთვიურად გაწეული პრევენციული და სამკურნალო ღონისძიებების მიხედვით ითვლება.

ქვემოთ მოცემულ დიაგრამაზე წარმოდგენილია, 2024 წლის დეკემბერში, პენიტენციურ დაწესებულებებში განთავსებულ პირთათვის სამედიცინო სერვისებით უზრუნველყოფის მაჩვენებელი, პრევენციული და სამკურნალო ღონისძიებების ტიპების მიხედვით (იხ. დანართი, ცხრილი №53):

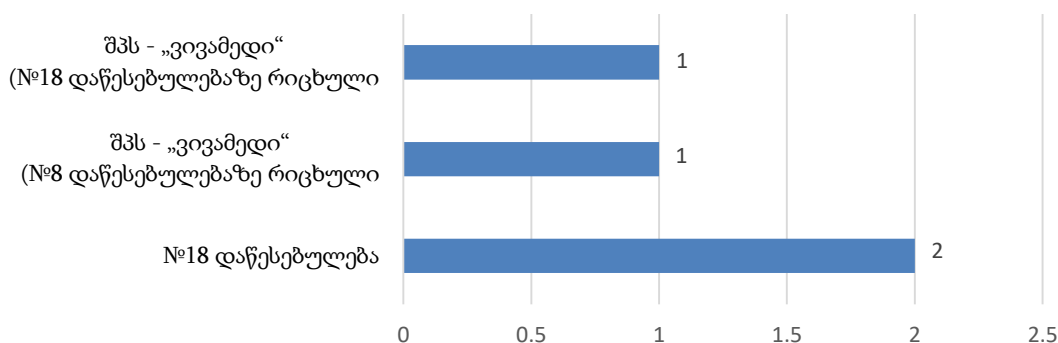
პრევენციული და სამკურნალო ღონისძიებები



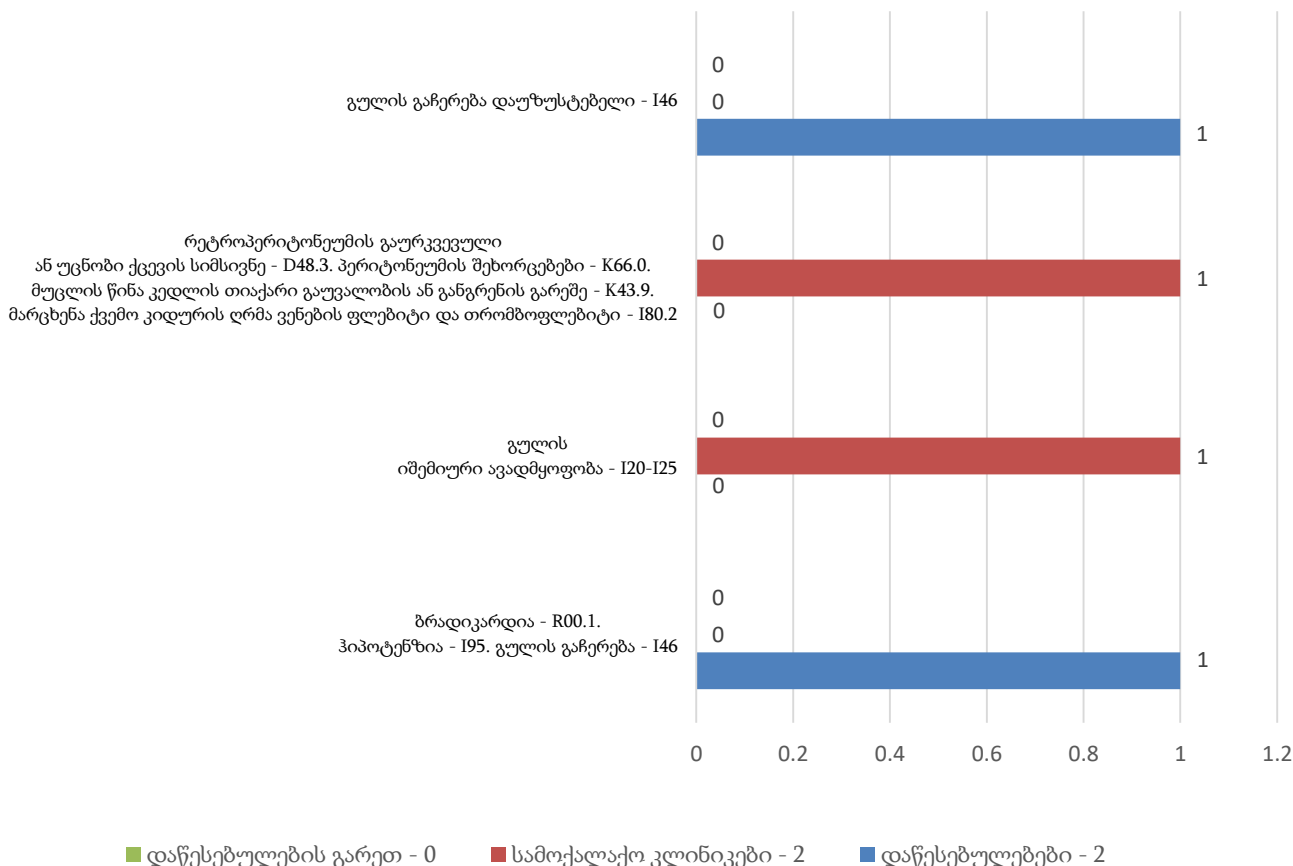
11.21 გარდაცვალება

2024 წლის დეკემბრის თვეში, პენიტენციურ სისტემაში ბრალდებულის/მსჯავრდებულის გარდაცვალების 4 ფაქტი დაფიქსირდა. გარდაცვალების მაჩვენებელი ადგილმდებარეობისა და სავარაუდო ნოზოლოგიის მიხედვით ასახულია ქვემოთ მოცემულ დიაგრამებზე (იხ. დანართი, ცხრილი №54, №55).

გარდაცვლილ ბრალდებულთა და მსჯავრდებულთა
სტატისტიკა ადგილმდებარეობის მიხედვით



გარდაცვლილ ბრალდებულთა და მსჯავრდებულთა
სტატისტიკა ნოზოლოგიების მიხედვით



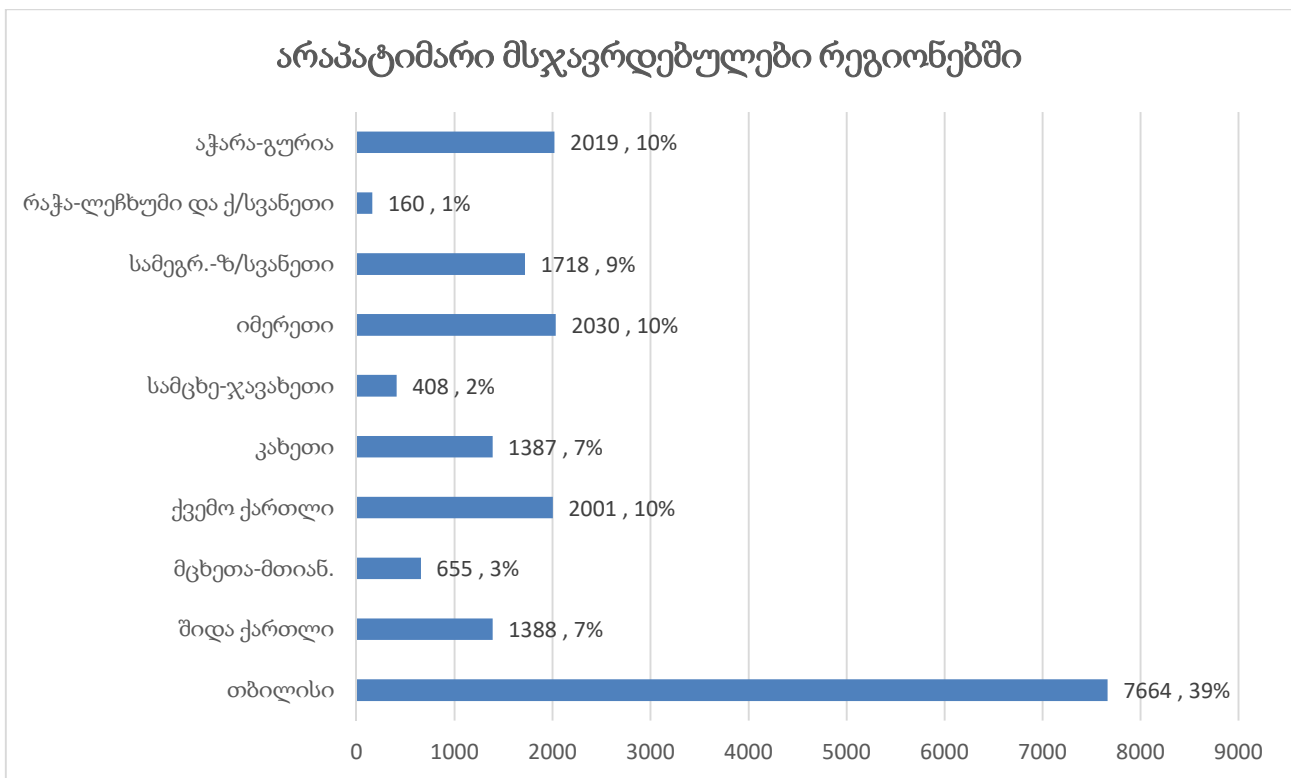
თავი V. პრობაციის სისტემის სტატისტიკა

ნაწილი 12 - საქართველოს იუსტიციის სამინისტროს მმართველობის სფეროში მოქმედი

საჯარო სამართლის იურიდიული პირი - დანაშაულის პრევენციის, არასაპატიმრო სასჯელთა აღსრულებისა და პრობაციის ეროვნული სააგენტო

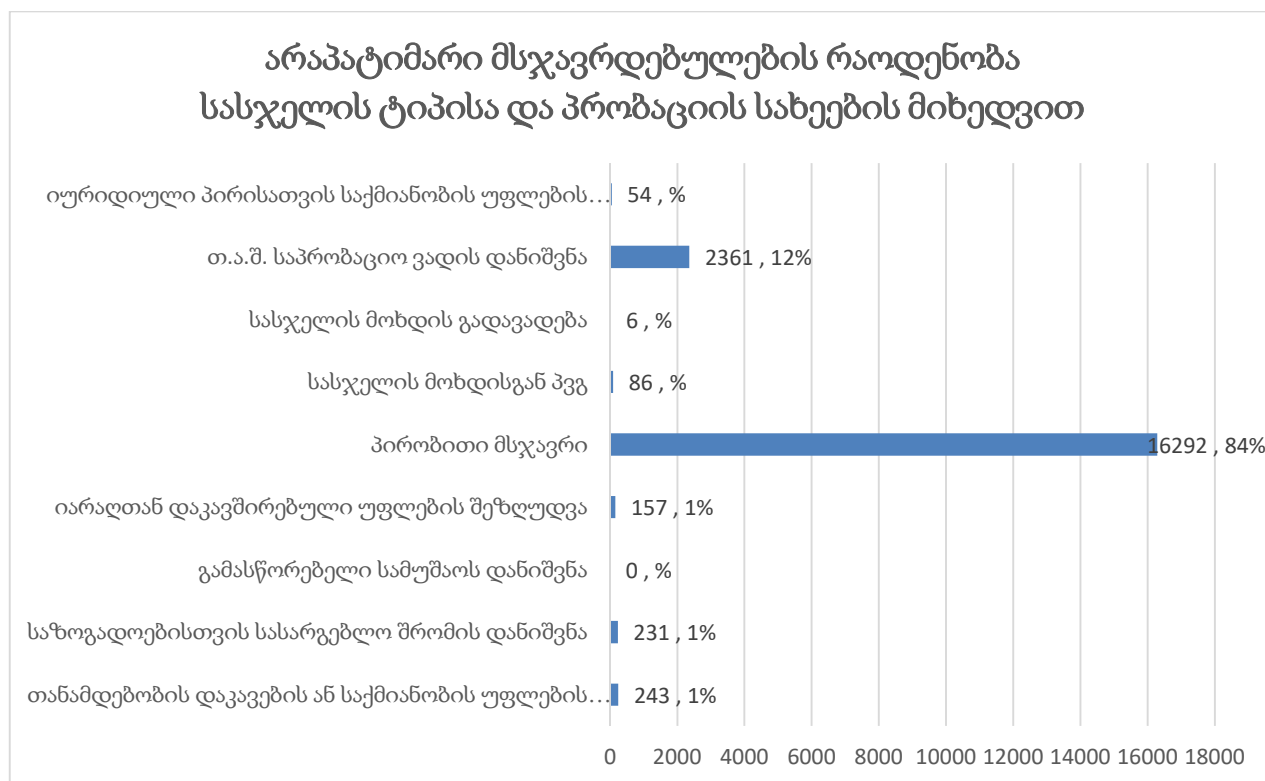
12.1 არაპატიმარი მსჯავრდებულები

არაპატიმარ მსჯავრდებულთა რაოდენობის სტატისტიკური მონაცემები ანგარიშში რეგიონების¹, სქესობრივ-ასაკობრივი ჯგუფებისა და შეფარდებული ღონისძიების მიხედვით არის წარმოდგენილი. 2024 წლის დეკემბრის ბოლოს, საქართველოში სულ 19 430 არაპატიმარი მსჯავრდებული დაფიქსირდა. რეგიონებს შორის მაღალი მაჩვენებლით თბილისი გამოირჩევა, რომელსაც ასევე მაღალი მაჩვენებლით იმერეთის და სამეგრელო-ზემო სვანეთის რეგიონები მოსდევს. არაპატიმარ მსჯავრდებულთა ყველაზე მცირე რაოდენობა კი რაჭა-ლეჩხუმი და ქვემო სვანეთის რეგიონშია დაფიქსირებული. აღნიშნული მონაცემები ასახულია ქვემოთ წარმოდგენილ დიაგრამებზე (იხ. დანართი, ცხრილი №56):

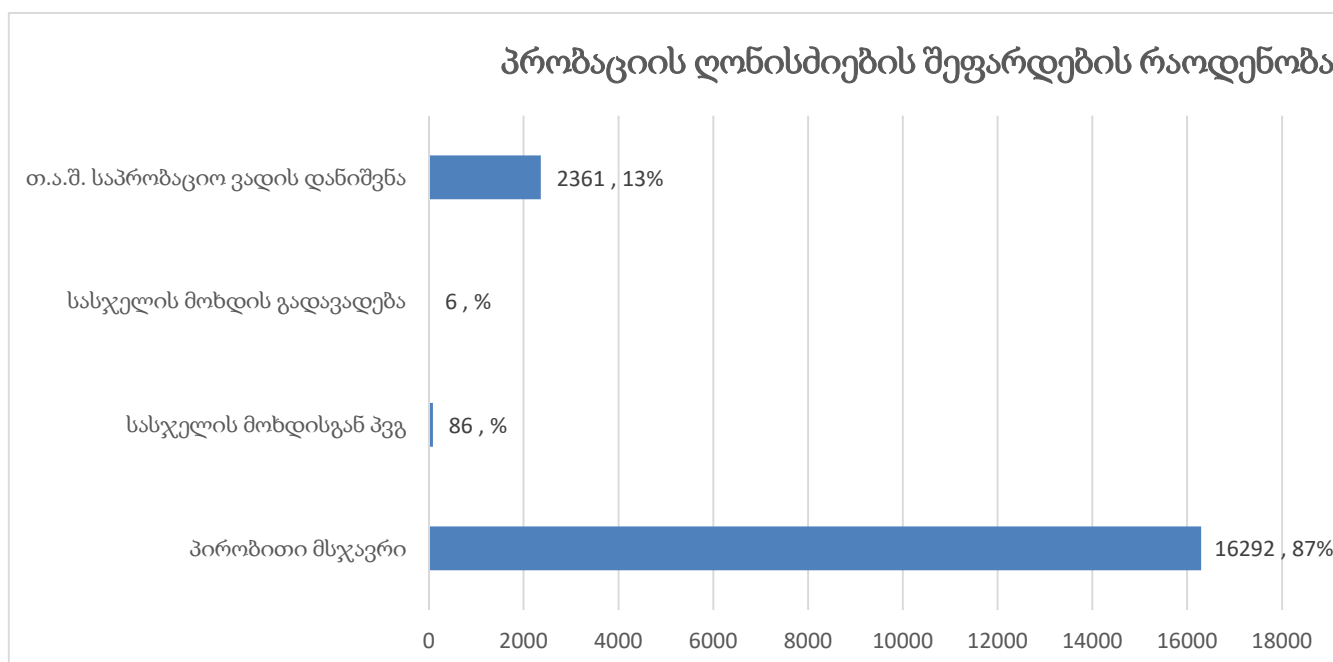


¹ 2020 წლის 1 იანვრიდან სსიპ - დანაშაულის პრევენციის, არასაპატიმროსასჯელთა აღსრულებისა და პრობაციის ეროვნული სააგენტოს 2 ტერიტორიულ ორგანოგაერთიანებულ კუროლდაჭარისა და გურიის პრობაციის ბიურო აღნიშნულ თარიღიდან, აჭარისა და გურიის რეგიონების მონაცემები ცხრილებში გაერთიანებული სახითარის წარმოდგენილი.

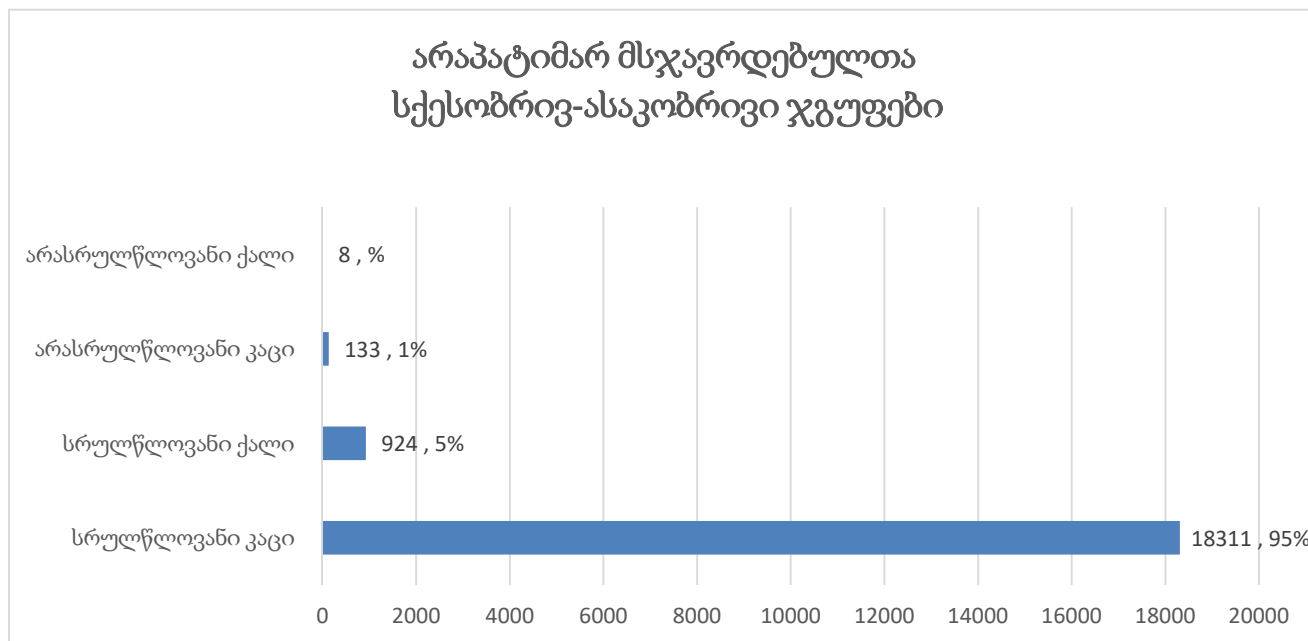
შეფარდებული ღონისძიების მიხედვით, ქვეყანაში არაპატიმარ მსჯავრდებულთა ყველაზე დიდი რაოდენობა პირობით მსჯავრზე (16 292) მოდის, ხოლო ყველაზე მცირე მაჩვენებლით სასჯელის გადავადება (6) ხასიათდება.



საანგარიშო პერიოდში, პრობაციის ღონისძიებაზე შეფარდებულ პირთა საერთო რაოდენობა 18 745-ია. მათი ხვედრითი წილი შეფარდებული ღონისძიების მიხედვით მოცემულია ქვემოთ წარმოდგენილ დიაგრამაზე:

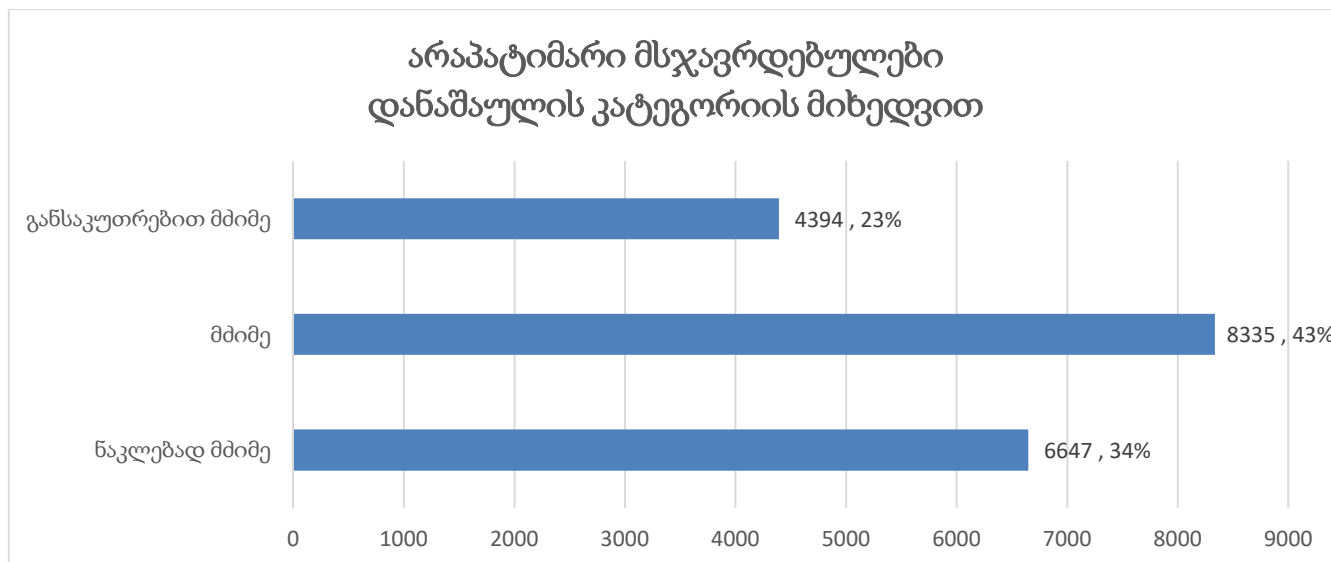


ქვეყნის მასშტაბით, არაპარტიმარ მსჯავრდებულთა უმეტესობა სქესობრივ-საკობრივ ჯგუფებში სრულწლოვან კაცებზე მოდის (18 311), რაც ნათლად ჩანს ქვემოთ წარმოდგენილ დიაგრამაზე (იხ. დანართი, ცხრილი №57, №58):

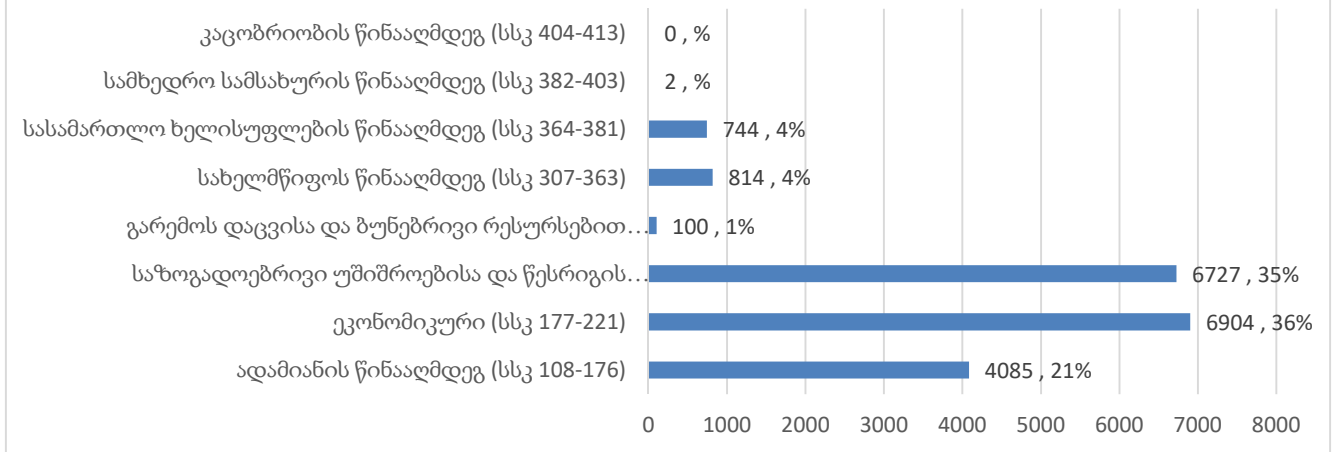


12.2 არაპარტიმარი მსჯავრდებულები დანაშაულის კატეგორიისა და სახეობის მიხედვით

საანგარიშო პერიოდში, არაპარტიმარ მსჯავრდებულთა რაოდენობას დანაშაულის კატეგორიისა და სახეობის მიხედვით შემდეგი დიაგრამები ასახავს (იხ. დანართი, ცხრილი №59):



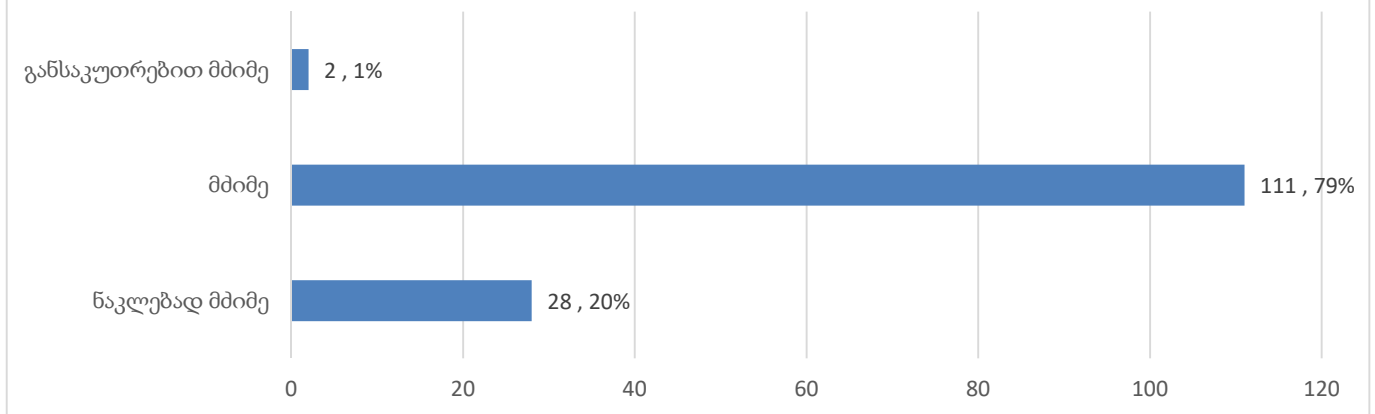
არაპატიმარი მსჯავრდებულები დანაშაულის სახეობის მიხედვით



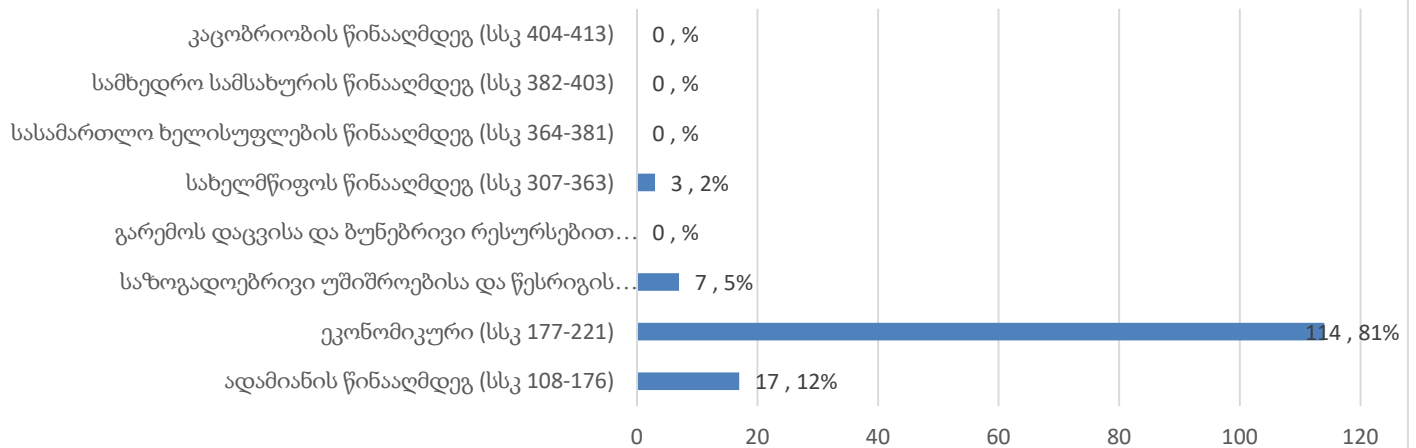
12.3 არასრულწლოვანი არაპატიმარი მსჯავრდებულები დანაშაულის კატეგორიისა და სახეობის მიხედვით

2024 წლის დეკემბრის თვის მონაცემებით, არასრულწლოვანი არაპატიმარი მსჯავრდებულების რაოდენობა (141) არაპატიმარ მსჯავრდებულთა საერთო რაოდენობის 0.73%-ს შეადგენს. მათი საერთო რაოდენობის კლასიფიცირება დანაშაულის კატეგორიისა და სახეობის მიხედვით შემდეგ სურათს გვამღევს (იხ. დანართი, ცხრილი №59):

არასრულწლოვანი არაპატიმარი მსჯავრდებულები დანაშაულის კატეგორიის მიხედვით



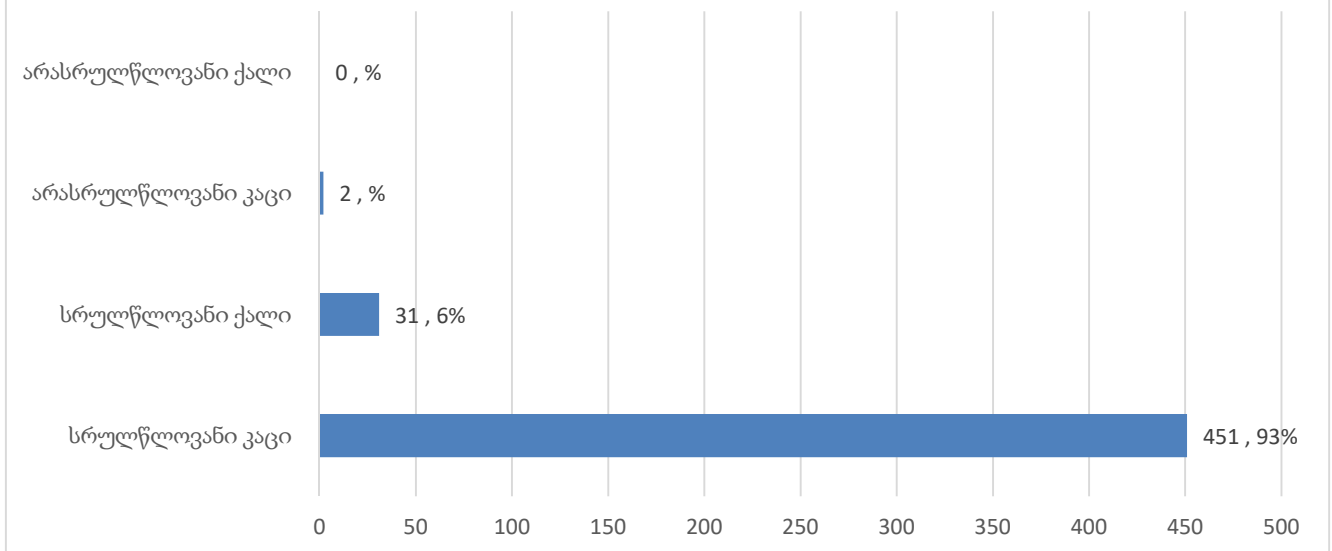
არასრულწლოვანი არაპატიმარი მსჯავრდებულები დანაშაულის სახეობის მიხედვით



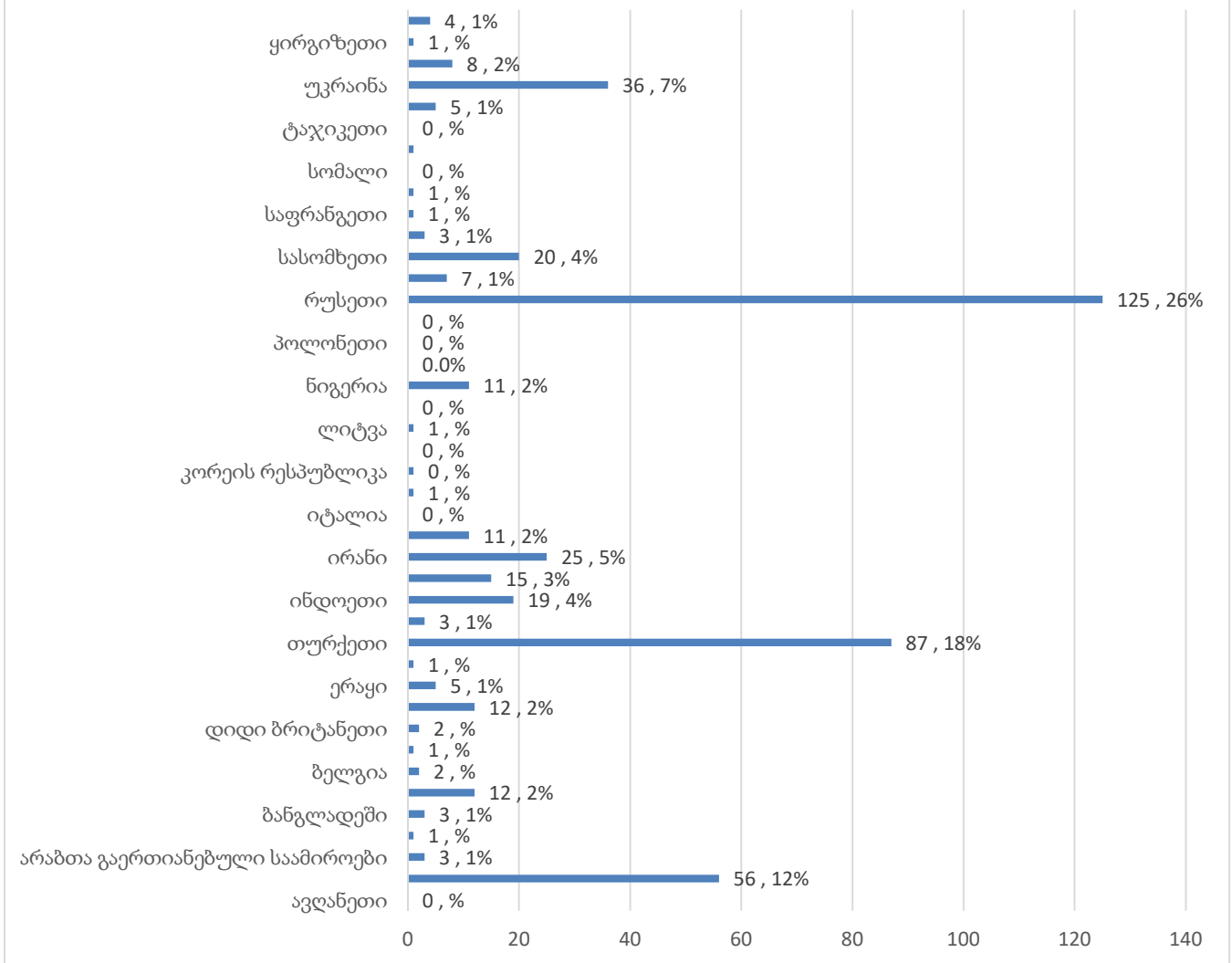
12.4 უცხოელი არაპატიმარი მსჯავრდებულები

წარმოდგენილ საანგარიშო პერიოდში, საქართველოში სულ 36 სხვადასხვა ქვეყნის მოქალაქეობის მქონე - 484 უცხოელი არაპატიმარი მსჯავრდებული დაფიქსირდა, რაც არაპატიმარ მსჯავრდებულთა მთლიანი რაოდენობის 2.50%-ს შეადგენს. მათი განაწილების მაჩვენებელი სქესობრივ-ასაკობრივი ჯგუფებისა და მოქალაქეობის მიხედვით მოცემულია ქვემოთ წარმოდგენილ დიაგრამებზე (იხ.დანართი, ცხრილი №60, №61):

უცხოელ არაპატიმარ მსჯავრდებულთა სქესობრივ-ასაკობრივი ჯგუფები

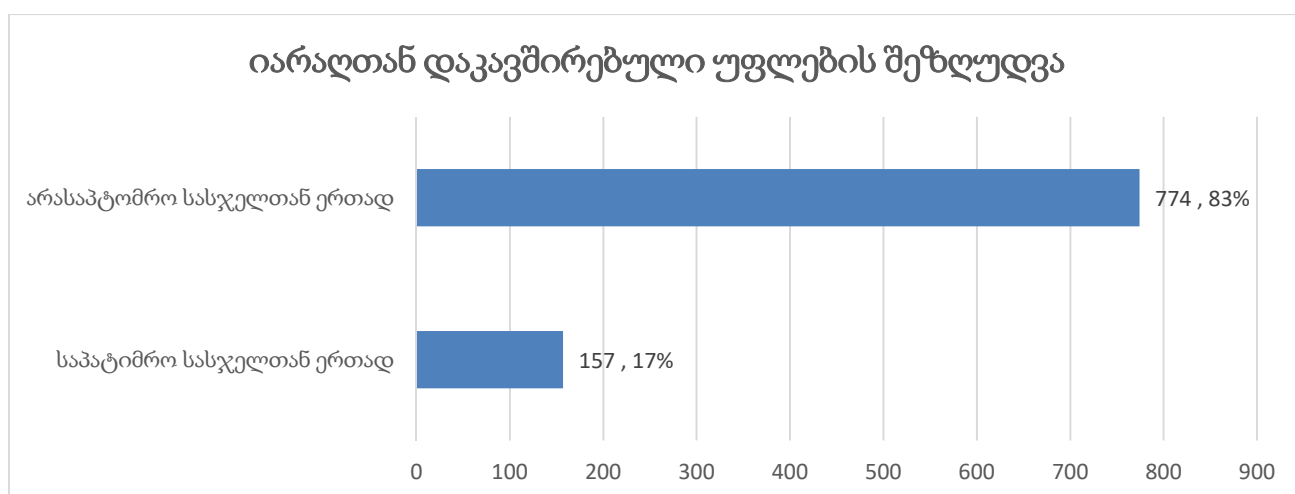
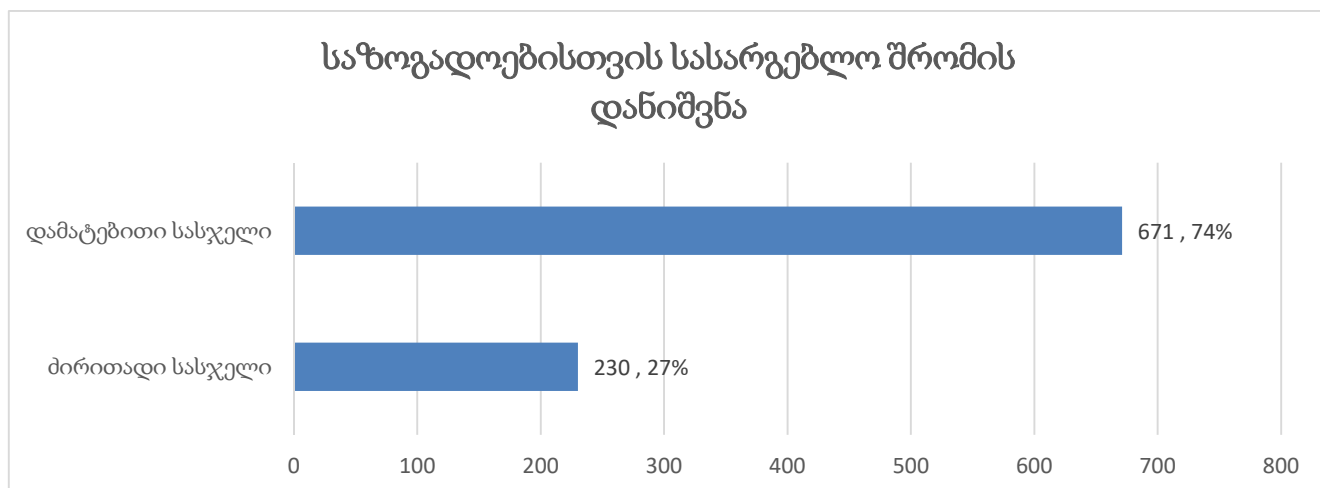
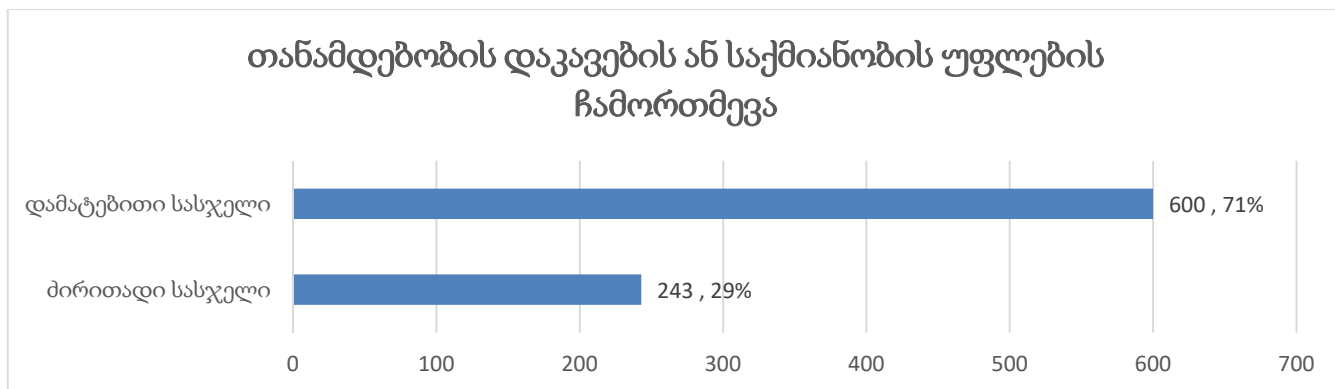


უცხოელი არაპატიმარი მსჯავრდებულები მოქალაქეობის მიხედვით



12.5 არაპატიმარი მსჯავრდებულები არასაპატიმრო სასჯელის ტიპის მიხედვით

არასაპატიმრო სასჯელის შეფარდება ხორციელდება როგორც ძირითადი, ასევე დამატებითი სასჯელის სახით. საანგარიშო პერიოდში, არასაპატიმრო სასჯელშეფარდებული პირების რაოდენობამ (2 729) არაპატიმარ მსჯავრდებულთა საერთო რიცხვის (19 430) 14,1% შეადგინა. მათ შორის, პროცენტული გადანაწილება შემდეგნაირად გამოიყურება: თანამდებობის დაკავების ან საქმიანობის უფლების ჩამორთმევა - 30.9% (843), საზოგადოებისთვის სასარგებლო შრომის დანიშვნა 33.0% (901), იარაღთან დაკავშირებული უფლების შეზღუდვა - 34.1% (931), გამასწორებელი სამუშაოს დანიშვნა 0.0% (0), იურიდიული პირისათვის საქმიანობის უფლების ჩამორთმევა 0.1% (54). სქესის მიხედვით განაწილება შემდეგნაირია, არასაპატიმრო სასჯელშეფარდებული პირების საერთო რაოდენობის 3.2%-ს (89) ქალები შეადგენენ (იხ. დანართი, ცხრილი №62):

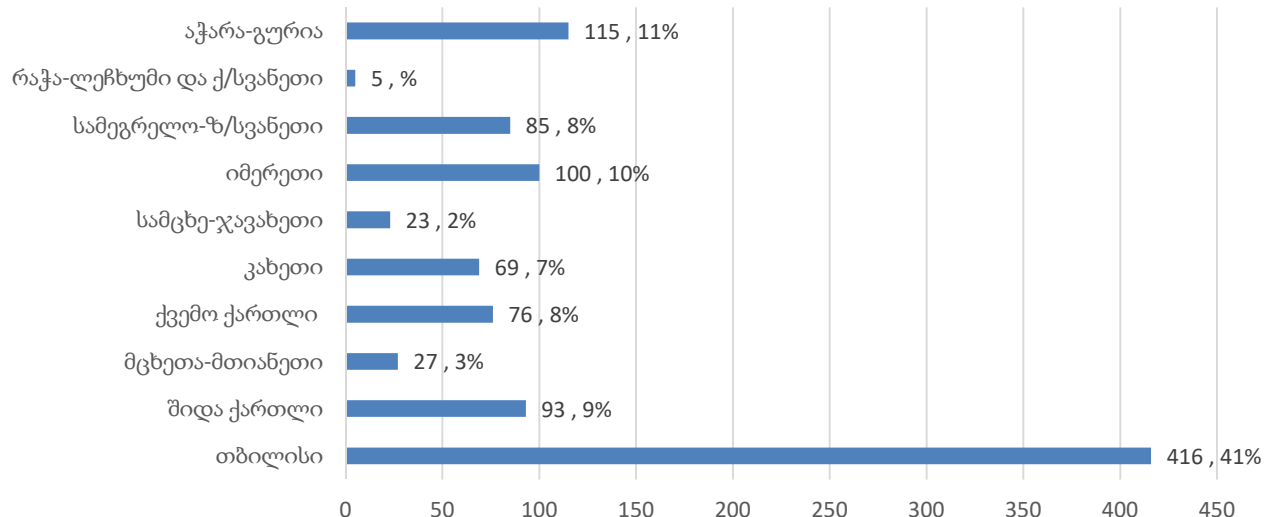


12.6 არაპატიმარ მსჯავრდებულთა ახალი საქმეები

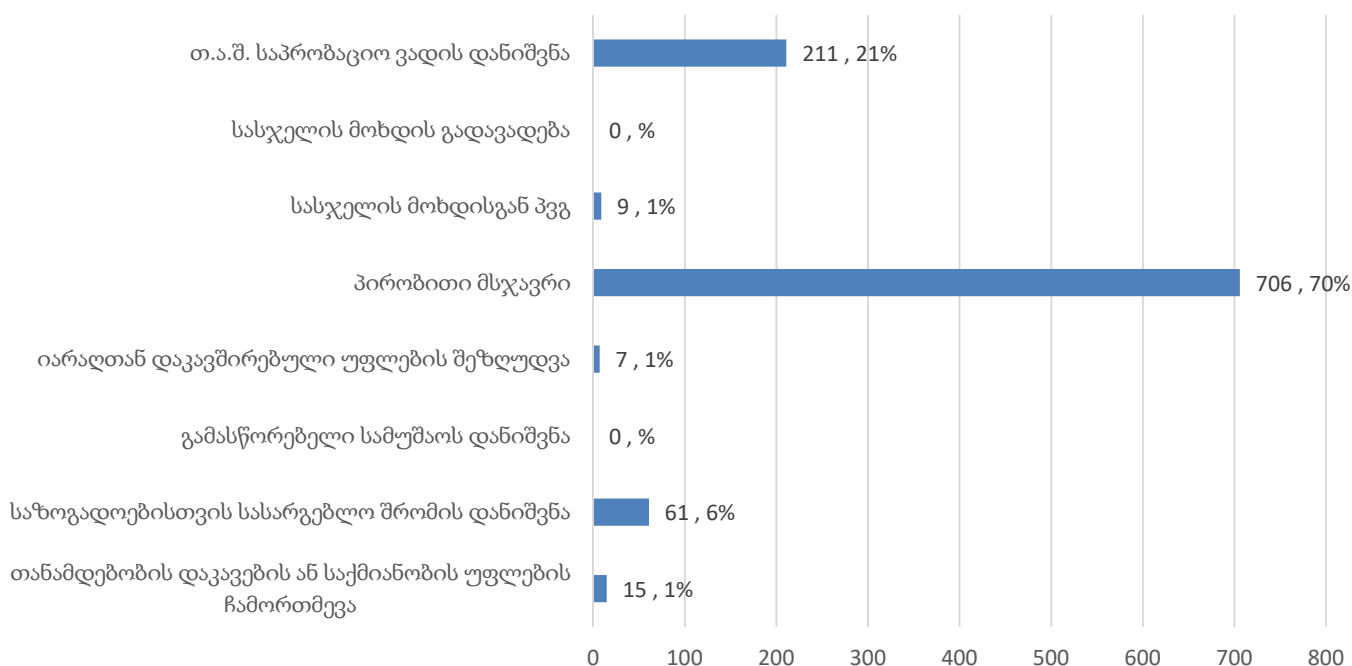
2024 წლის დეკემბრის, სასამართლოს გადაწყვეტილება არასაკუთმრო სასჯელისა და პრობაციის ღონისძიების შეფარდების შესახებ სულ 1009 პირის მიმართ იქნა გამოტანილი.

ზემოაღნიშნული სასამართლო გადაწყვეტილებების რაოდენობა რეგიონების და შეფარდებული ღონისძიების მიხედვით ასახულია შემდეგ დიაგრამებზე (იხ. დანართი, ცხრილი №63):

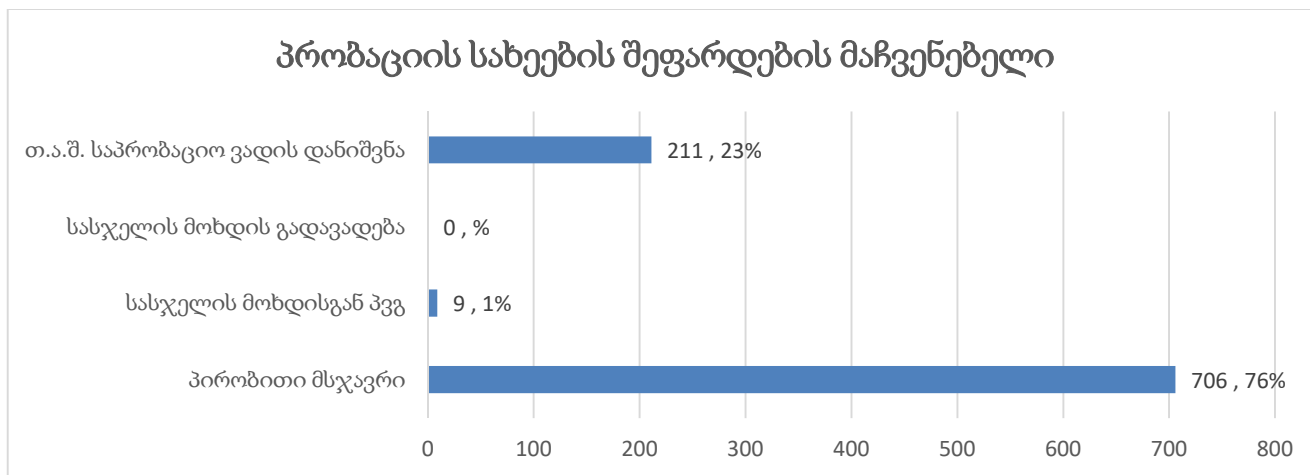
არაპატიმარ მსჯავრდებულთა ახალი საქმეების რაოდენობა რეგიონულ ქრთლში



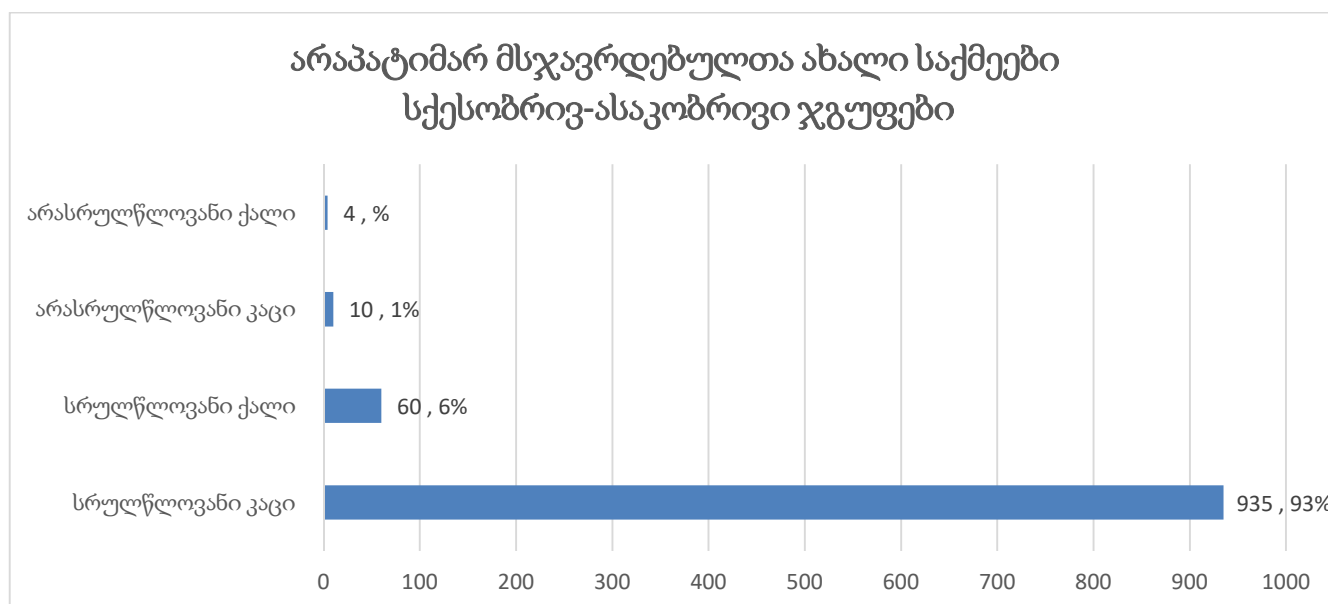
არაპატიმარ მსჯავრდებულთა ახალი საქმეების რაოდენობა შეფარდებული ღონისძიების მიხედვით



საანგარიშო პერიოდში, პრობაციის ღონისძიების შეფარდების შესახებ სასამართლოს განაჩენი 926 პირის მიმართ იქნა გამოტანილი. მათი ხვედრითი წილი შეფარდებული პრობაციის ღონისძიების მიხედვით მოცემულია ქვემოთ წარმოდგენილ დიაგრამაზე:



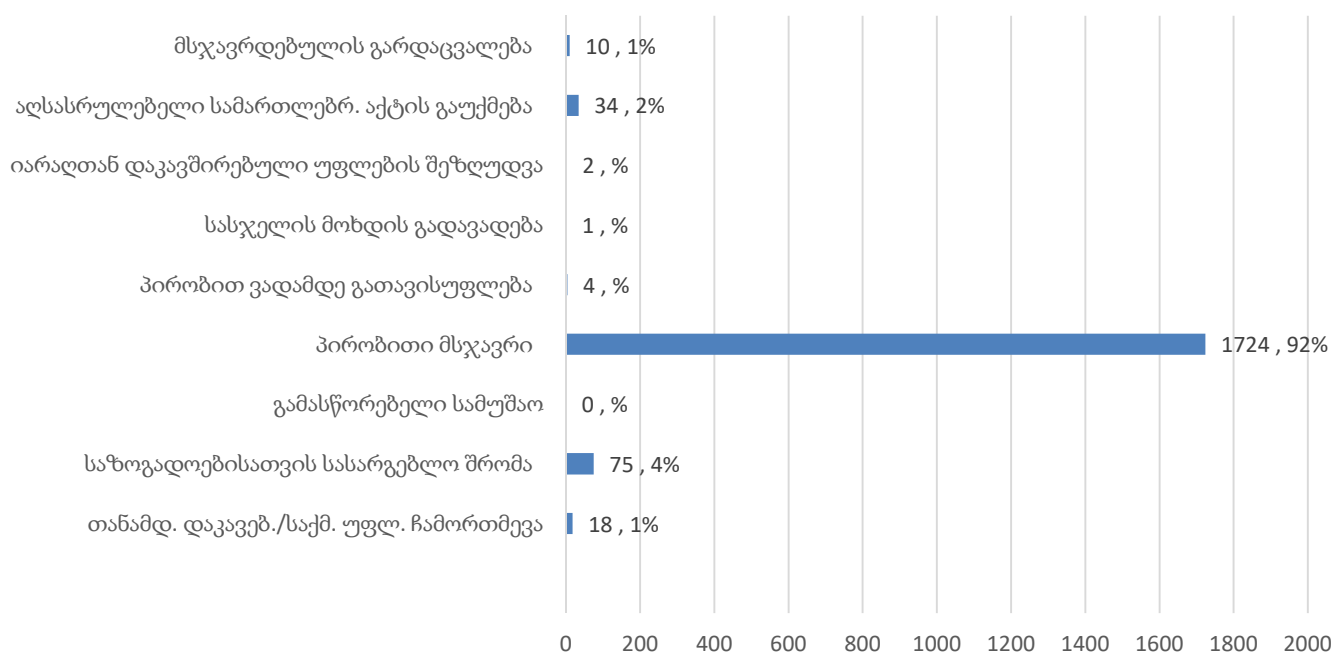
ქვემოთ წარმოდგენილ დიაგრამაზე მოცემულია 2024 წლის დეკემბრის თვეში არაპატიმარ მსჯავრდებულთა ახალი საქმეების მაჩვენებელი სქესობრივ-ასაკობრივი ჯგუფების მიხედვით (იხ. დანართი, ცხრილი №64):



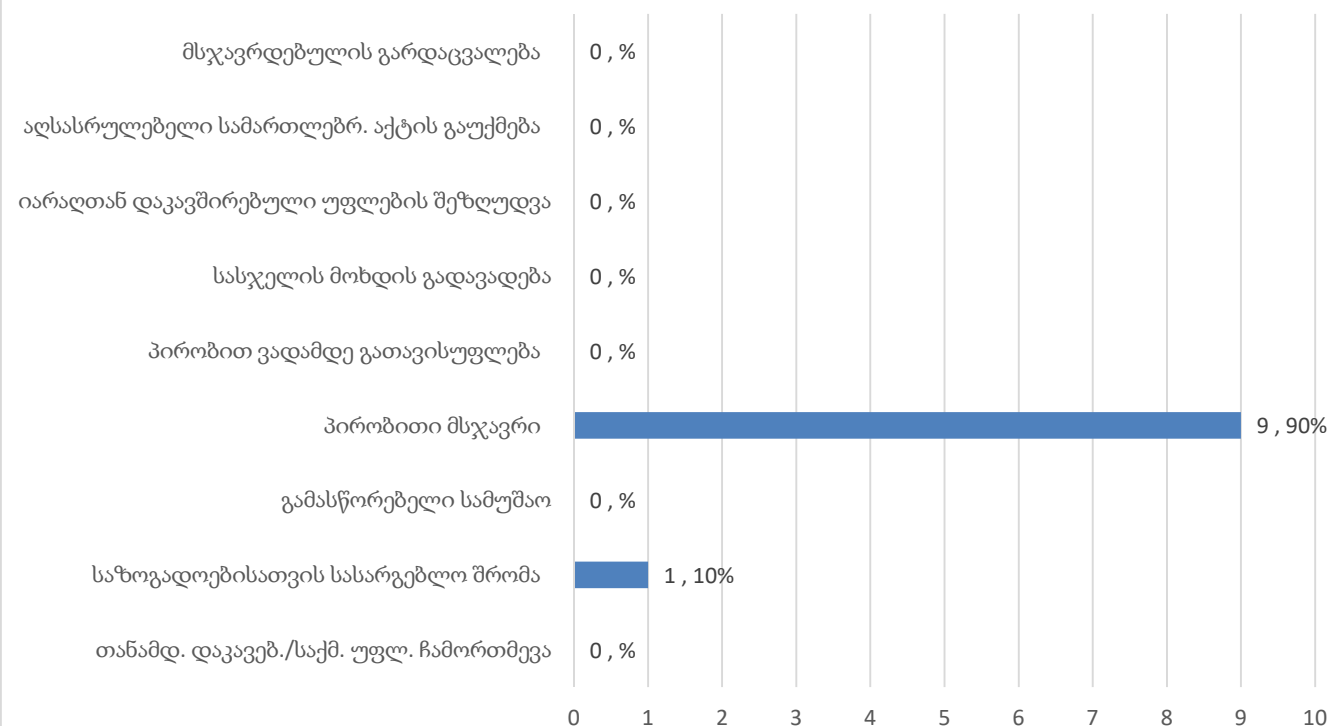
12.7 დასრულებული და შეწყვეტილი საქმეები

საანგარიშო პერიოდში, დასრულებულ და შეწყვეტილი საქმეთა რაოდენობა საქართველოს მოქალაქეთა (1868) და უცხოელთა (10) მიმართ საფუძვლებისა და რეგიონების მიხედვით შემდეგნაირად ნაწილდება (იხ. დანართი, ცხრილი №65, №66, №67, №68):

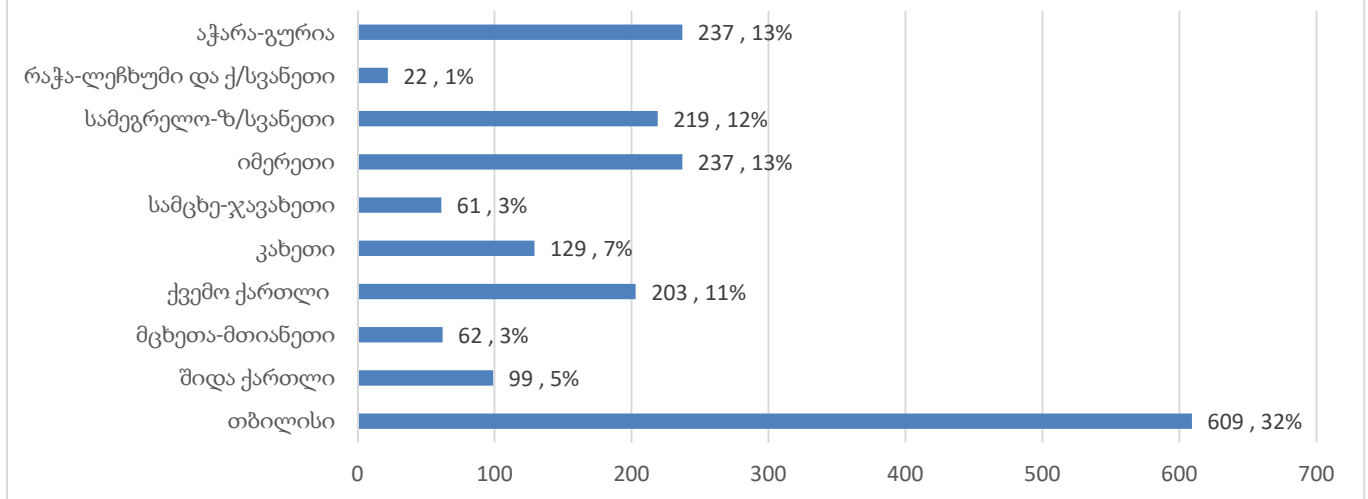
დასრულებული და შეწყვეტილი საქმეები საქართველოს მოქალაქეთა მიმართ საფუძვლის მიხედვით



დასრულებული და შეწყვეტილი საქმეები უცხოელთა მიმართ საფუძვლის მიხედვით



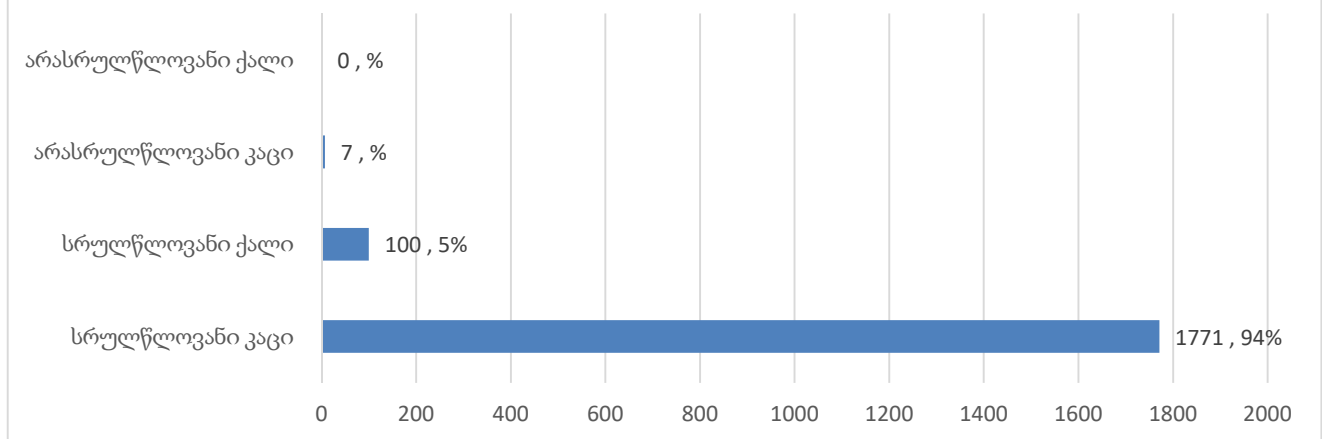
დასრულებული და შეწყვეტილი საქმეები რეგიონულ ჭრილში (საერთო)



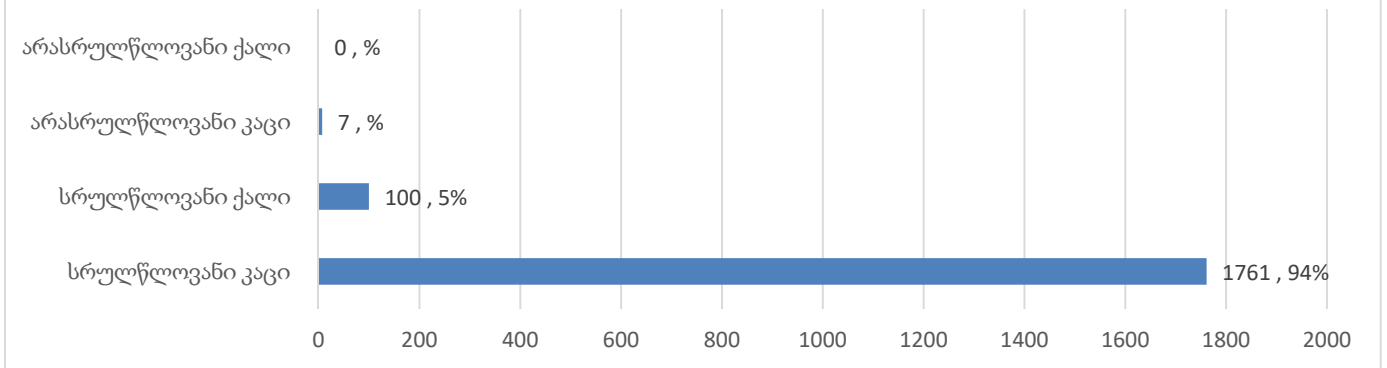
როგორც ზემოთ მოცემული დიაგრამიდან ჩანს, დასრულებული და შეწყვეტილი საქმეების რაოდენობის მხრივ თბილისის შემდეგ მაღალი მაჩვენებლით გამოირჩევა სამეგრელო ზემო სვანეთის და იმერეთის რეგიონები. ხოლო, რაოდენობრივად ყველაზე დაბალი მაჩვენებელი დაფიქსირდა რაჭა-ლეჩხუმ და ქვემო სვანეთში.

დასრულებული და შეწყვეტილი საქმეების რაოდენობა არაპატიმარ მსჯავრდებულთა სქესობრივ-ასაკობრივი ჭრილის მიხედვით შემდეგნაირად გამოიყურება (იხ. დანართი, ცხრილი №66, №67, №68):

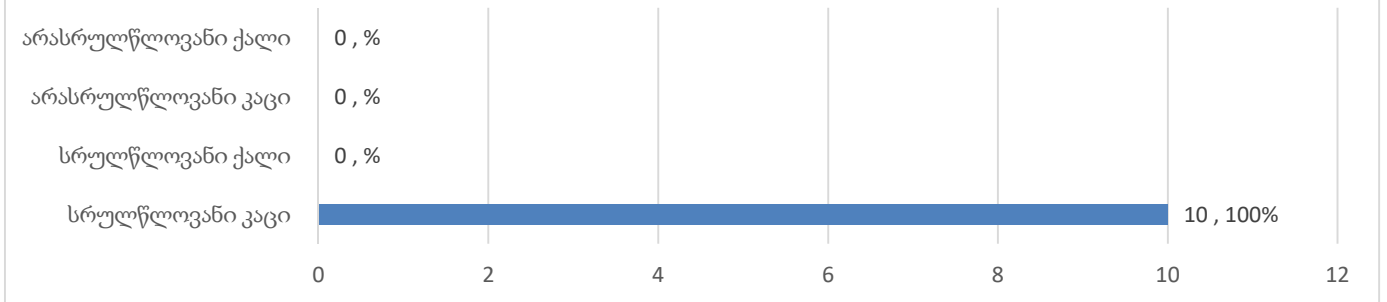
დასრულებული და შეწყვეტილი საქმეები (საერთო) სქესობრივ-ასაკობრივ ჭრილში



დასრულებული და შეწყვეტილი საქმეები საქმეები
საქართველოს მოქალაქეთა მიმართ
სქესობრივ-ასაკობრივ ჯგუფში



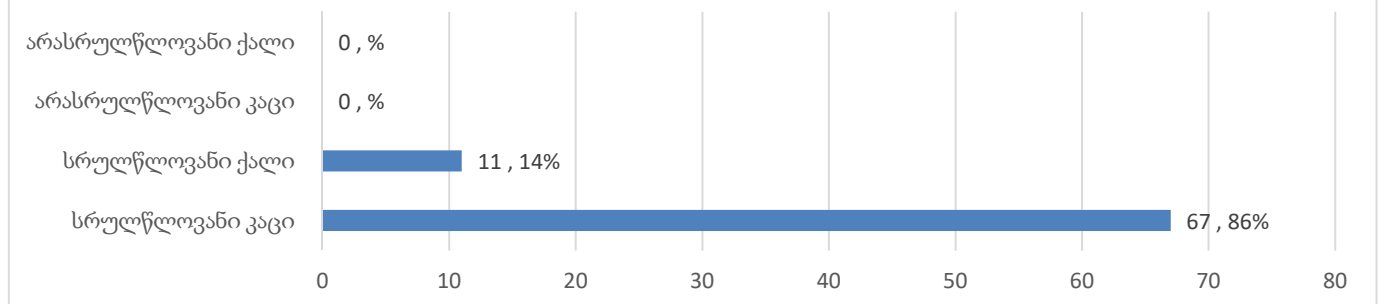
დასრულებული და შეწყვეტილი საქმეები უცხოელთა მიმართ
სქესობრივ-ასაკობრივ ჯგუფში



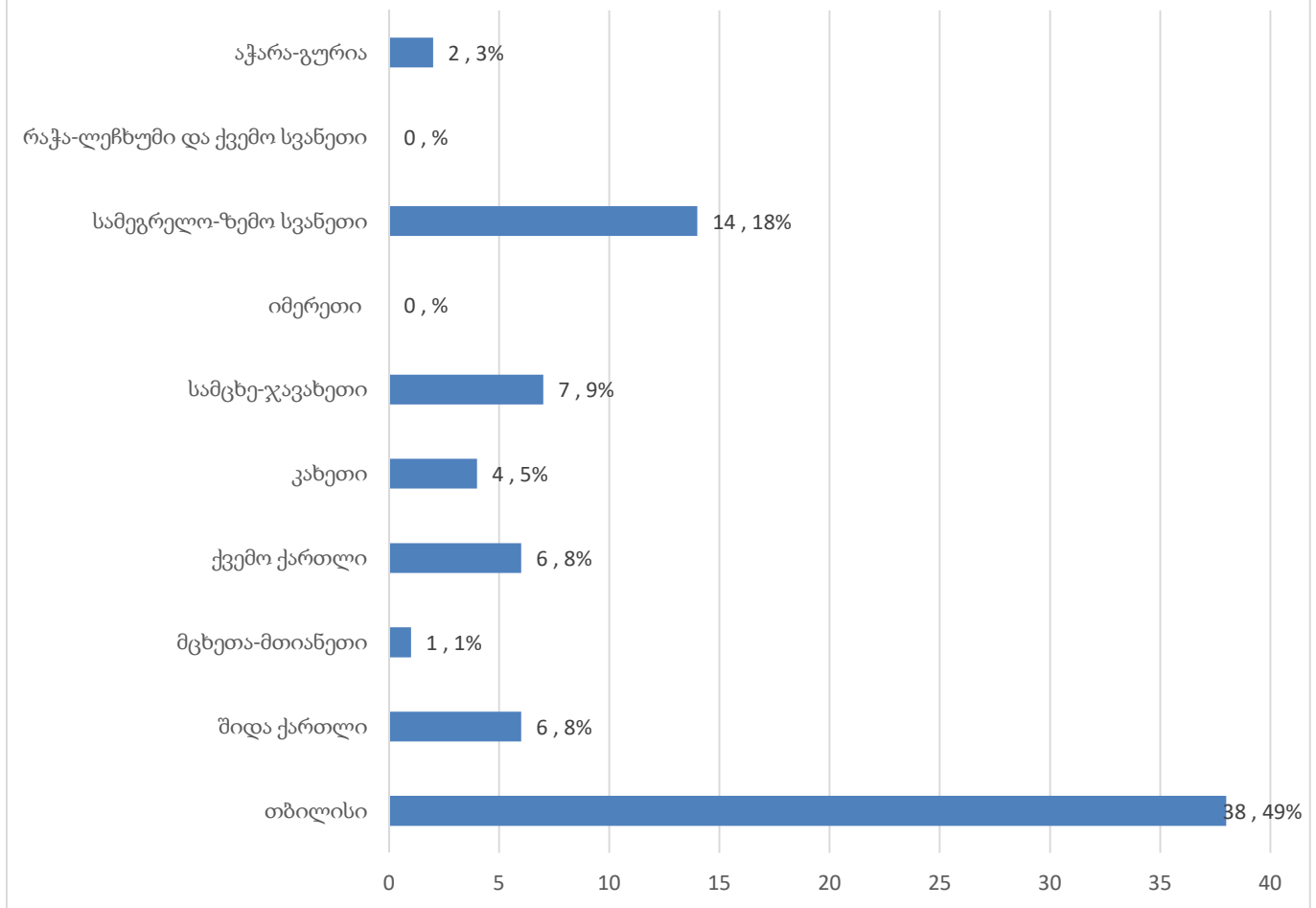
12.8 პირობითი მსჯავრის გაუქმება და ნასამართლობის მოხსნა

ქვემოთ მოცემულ დიაგრამებზე ასახულია არაპატიმარ მსჯავრდებულთათვის პირობითი მსჯავრის გაუქმებისა და ნასამართლობის მოხსნის 2024 წლის დეკემბრის თვის სტატისტიკა, სქესობრივ-ასაკობრივი ჯგუფისა და რეგიონების მიხედვით (იხ. დანართი, ცხრილი №69):

პირობითი მსჯავრის გაუქმება და ნასამართლობის მოხსნა
სქესობრივ-ასაკობრივ ჯგუფში



პირობითი მსჯავრის გაუქმება და ნასამართლობის მოხსნა რეგიონულ ჭრილში



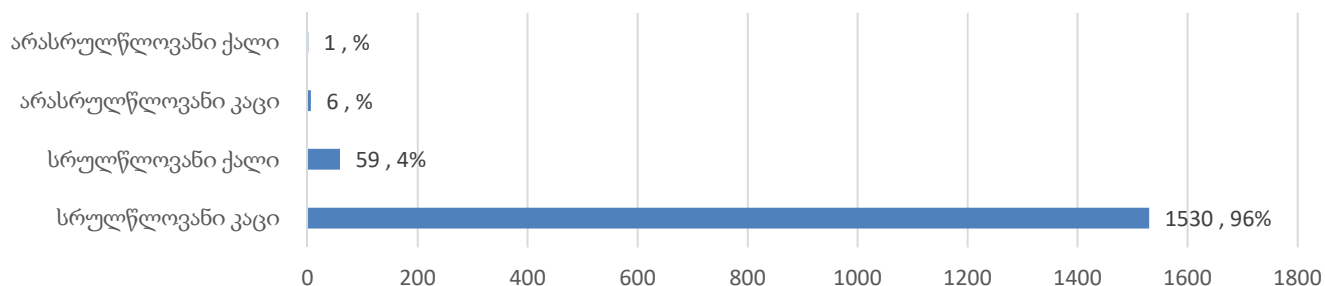
12.9 არაპატიმარ მსჯავრდებულთა შეწყალება

2024 წლის დეკემბერში არაპატიმარ მსჯავრდებულთა შეწყალება, არ დაფიქსირდა (იხ. დანართი, ცხრილი №70):

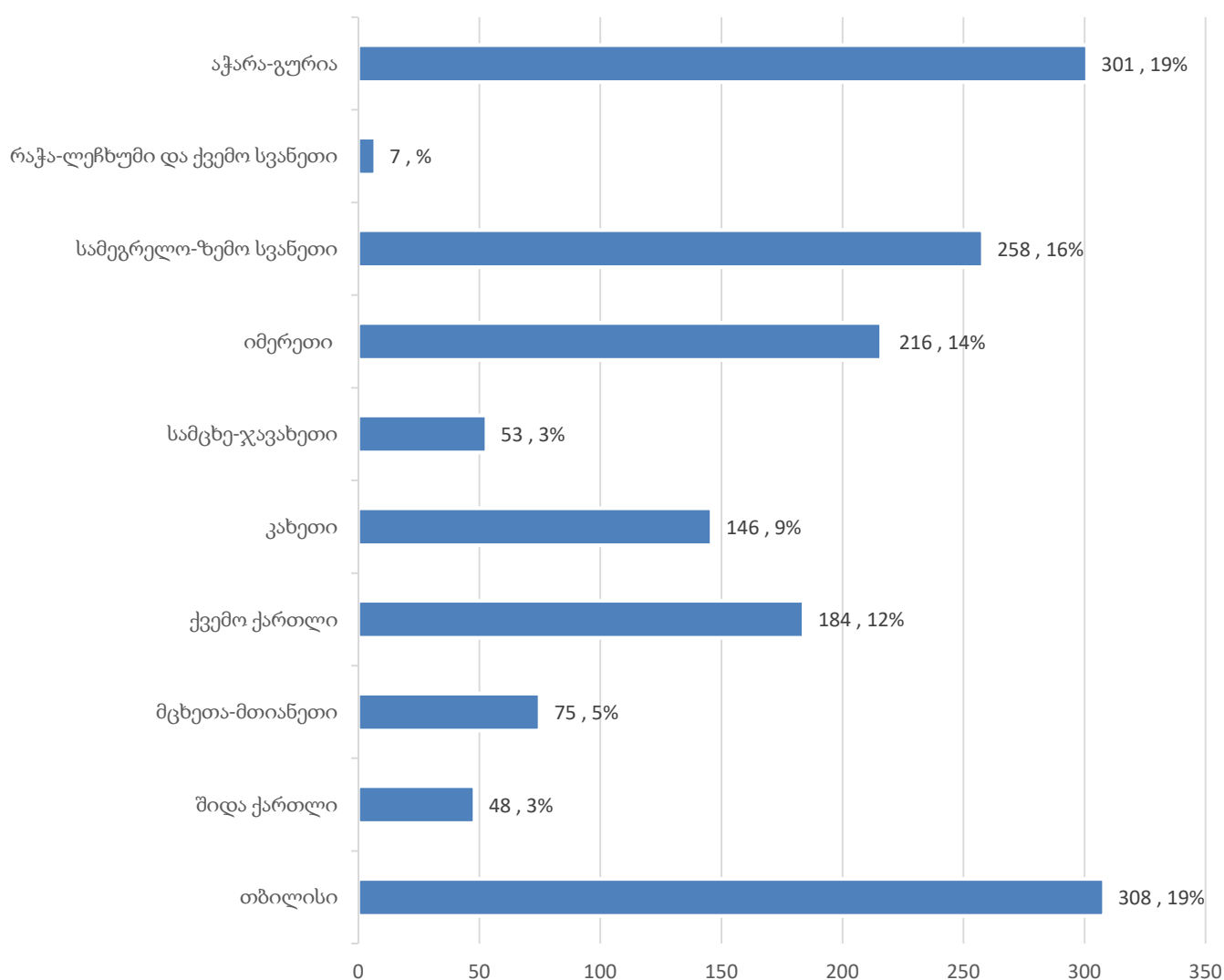
12.10 არაპატიმარ მსჯავრდებულთა ამნისტია

2024 წლის დეკემბერში, არაპატიმარ მსჯავრდებულთა ამნისტია, სქესობრივ-ასაკობრივი ჭრილისა და რეგიონების მიხედვით (იხ. დანართი, ცხრილი №71).

ამნისტირებულ არაპატიმარ მსჯავრდებულთა რაოდენობა სქესობრივ-საკობრივ ჭრილში

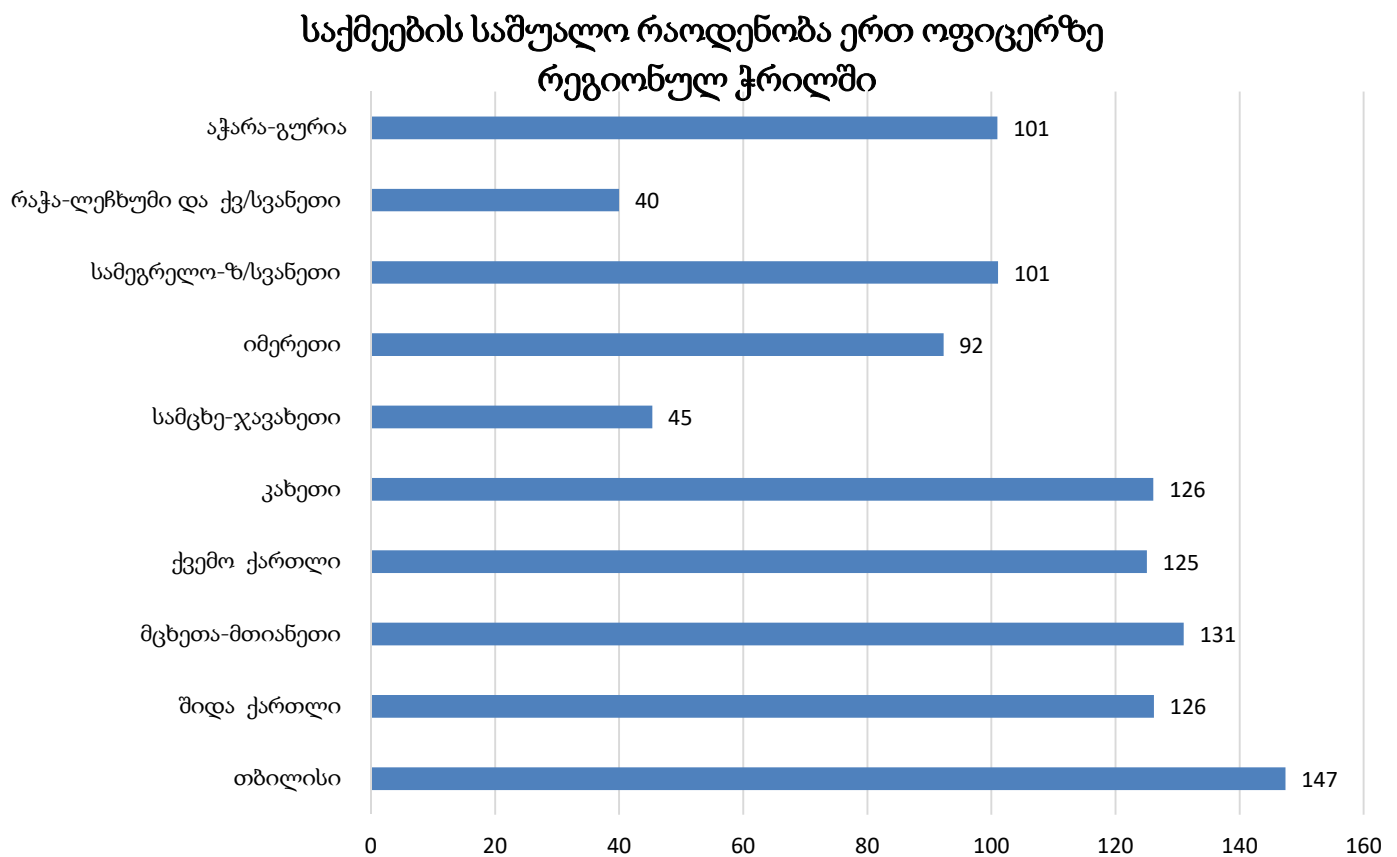


ამნისტირებულ არაპატიმარ მსჯავრდებულთა რაოდენობა რეგიონულ ჭრილში



12.11 საქმეების საშუალო რაოდენობა² ერთ ოფიცერზე

2024 წლის დეკემბრის თვის მონაცემების მიხედვით, ქვეყანაში 19 430 არაპატიმარი მსჯავრდებულის საქმე 167 პრობაციის ოფიცერზე გადანაწილდა. საქმეების საშუალო რაოდენობით ერთ ოფიცერზე რეგიონებში თბილისი (147) და კახეთში (126) ლიდერობს, ხოლო ყველაზე დაბალი მაჩვენებელი რაჭა-ლეჩხუმსა და ქვემო სვანეთში (40) ფიქსირდება. საანგარიშო პერიოდში, მთლიანი ქვეყნის მასშტაბით, საქმეების საშუალო რაოდენობამ ერთ ოფიცერზე 116 შეადგინა. ქვემოთ მოცემულ დიაგრამაზე ასახულია საქმეების საშუალო რაოდენობის მაჩვენებელი რეგიონების მიხედვით (იხ. დანართი, ცხრილი №72):

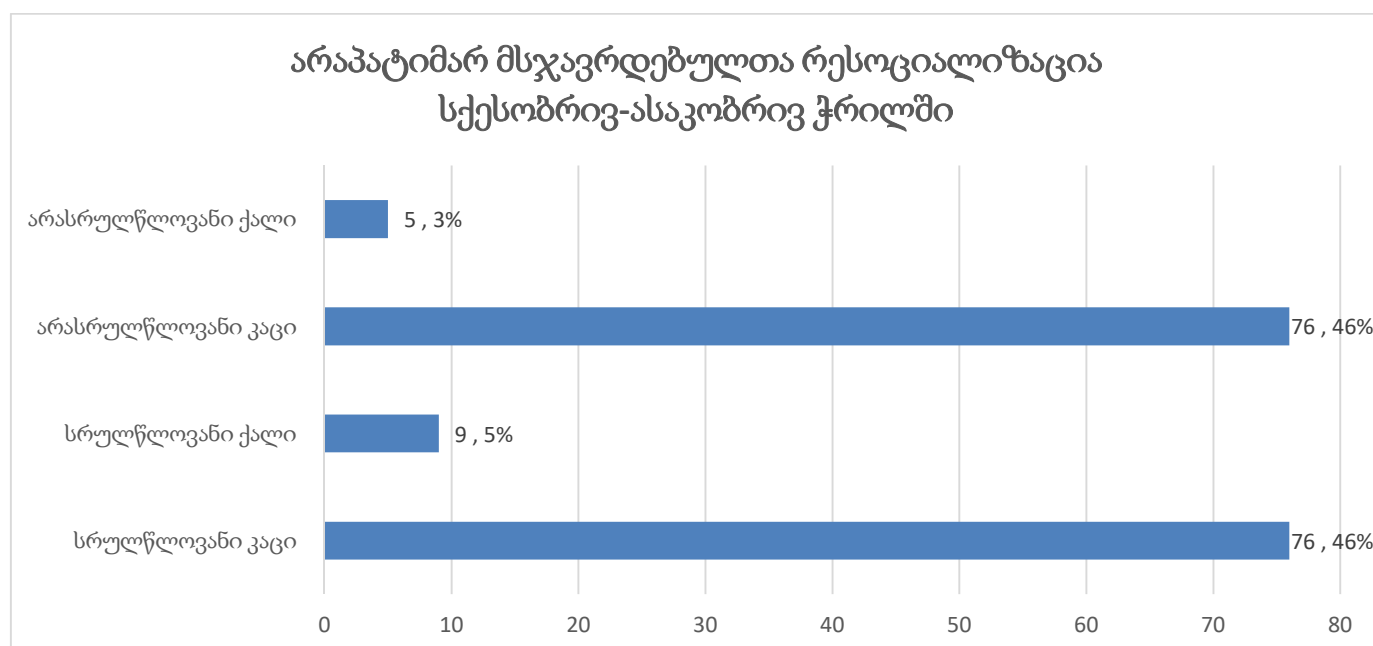
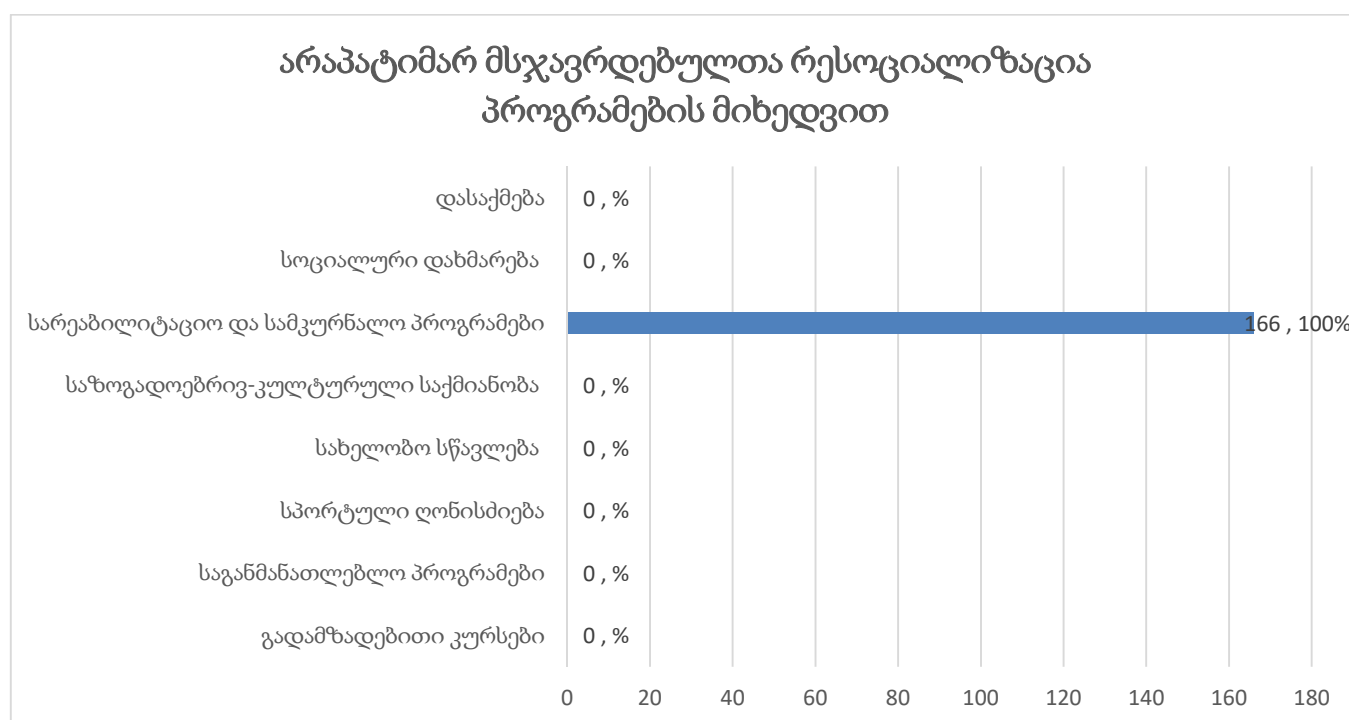


² საქმეების საშუალო რაოდენობა თითოეულ პრობაციის ოფიცერზე რეგიონულ ჭრილში, გამოითვლება საანგარიშო პერიოდისთვის მოცემულ რეგიონში დაფიქსირებული არაპატიმარ მსჯავრდებულთა რაოდენობის შეფარდებით ამავე რეგიონში მოქმედ პრობაციის ოფიცერების რაოდენობაზე. მთელი ქვეყნის მასშტაბით ერთ ოფიცერზე საქმეების საშუალო რაოდენობის გამოთვლისას არაპატიმარ მსჯავრდებულთა საერთო რაოდენობის შეფარდება ხდება საქართველოში მოქმედ ყველა პრობაციის ოფიცერის რაოდენობის აღმნიშვნელ რიცხვზე. არაპატიმარ მსჯავრდებულთა რაოდენობა როგორც რეგიონულ ჭრილში, ასევე მთელი ქვეყნის მასშტაბით ასახულია დანართის №56 ცხრილში სახელწოდებით „არაპატიმარ მსჯავრდებულთა რაოდენობა შეფარდებული ღონისძიების მიხედვით რეგიონულ ჭრილში“.

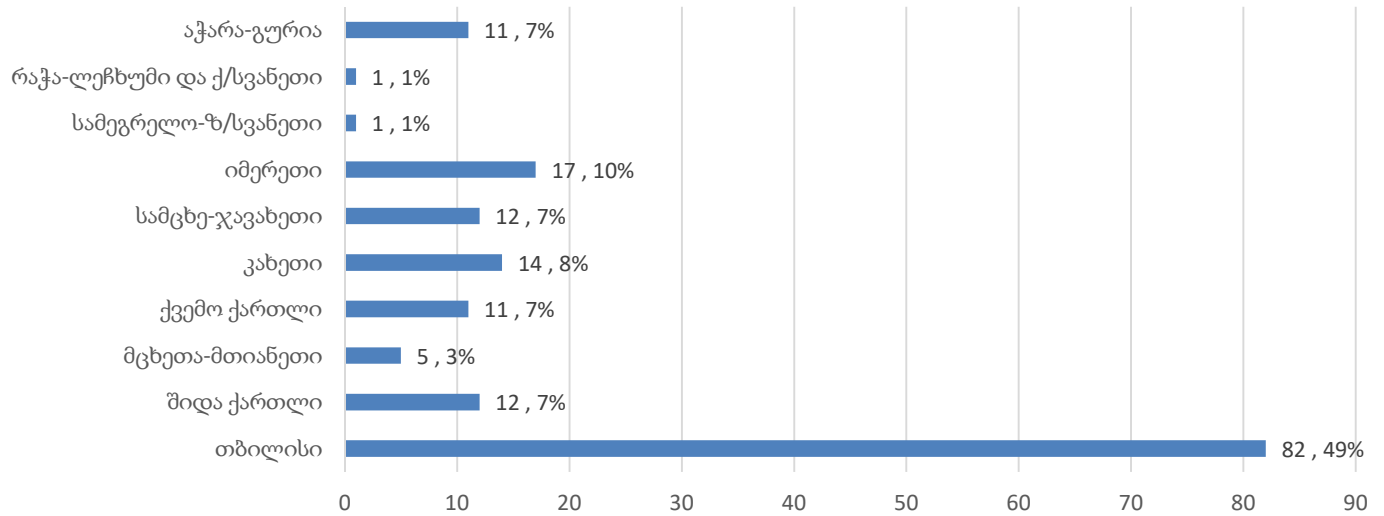
12.12 არაპატიმარ მსჯავრდებულთა რესოციალიზაციის მიმდინარეობა და განრიდებულთა შეფასება

საანგარიშო პერიოდში, პრობაციის ეროვნული სააგენტოს ხელშეწყობით თბილისის, შიდა ქართლის, მცხეთა-მთიანეთის, ქვემო ქართლის, კახეთის, სამცხე-ჯავახეთის, იმერეთის, სამეგრელო-ზემო სვანეთის, რაჭა-ლეჩხუმი და ქვემო ქართლის და აჭარა-გურიის რეგიონებში სარეზილიტაციო და სამკურნალო პროგრამები და დასაქმების ღონისძიებები სულ - 166 არაპატიმარ მსჯავრდებულისთვის განხორციელდა.

ქვემოთ მოცემულ დიაგრამებზე ასახულია არაპატიმარ მსჯავრდებულთა რესოციალიზაციის 2024 წლის დეკემბრისთვის სტატისტიკა, პროგრამების, სპეცობრივ-ასაკობრივი ჯგუფებისა და რეგიონების მიხედვით (იხ. დანართი, ცხრილი №73, №74):

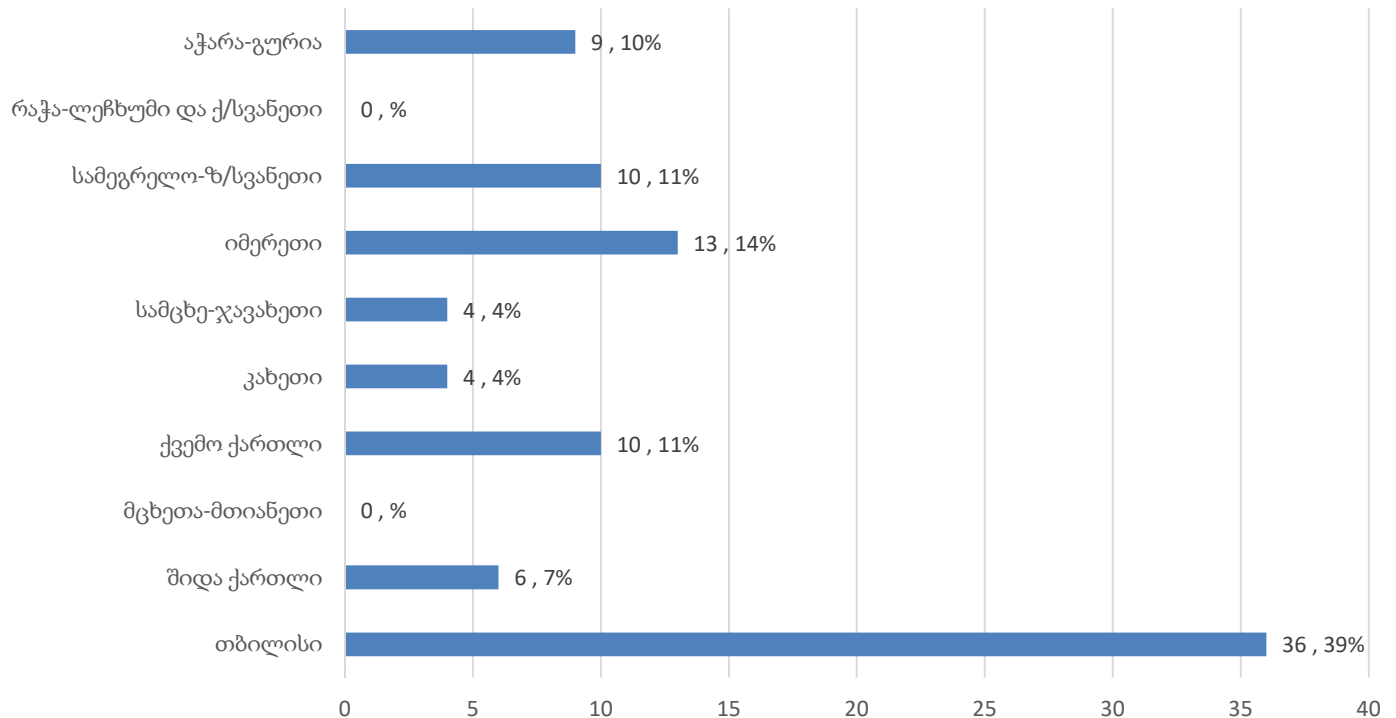


არაპატიმარ მსჯავრდებულთა რესოციალიზაცია რეგიონულ ჭრილში

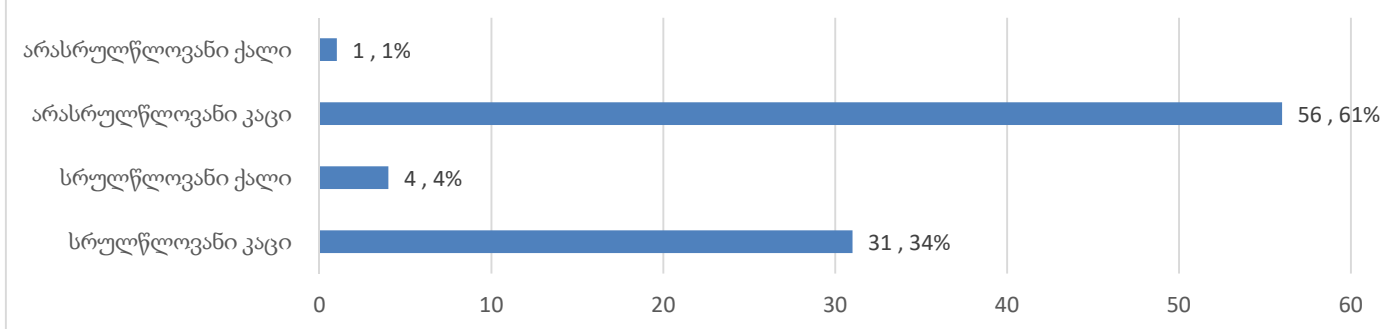


საანგარიშო პერიოდის განრიდებულთა შეფასების მაჩვენებელი (92) რეგიონებისა და სქესობრივ-ასაკობრივი ჭრილის მიხედვით ასახულია ქვემოთ მოცემულ დიაგრამებზე (იხ. დანართი, ცხრილი №73, №74):

განრიდებულთა შეფასების მაჩვენებელი რეგიონულ ჭრილში



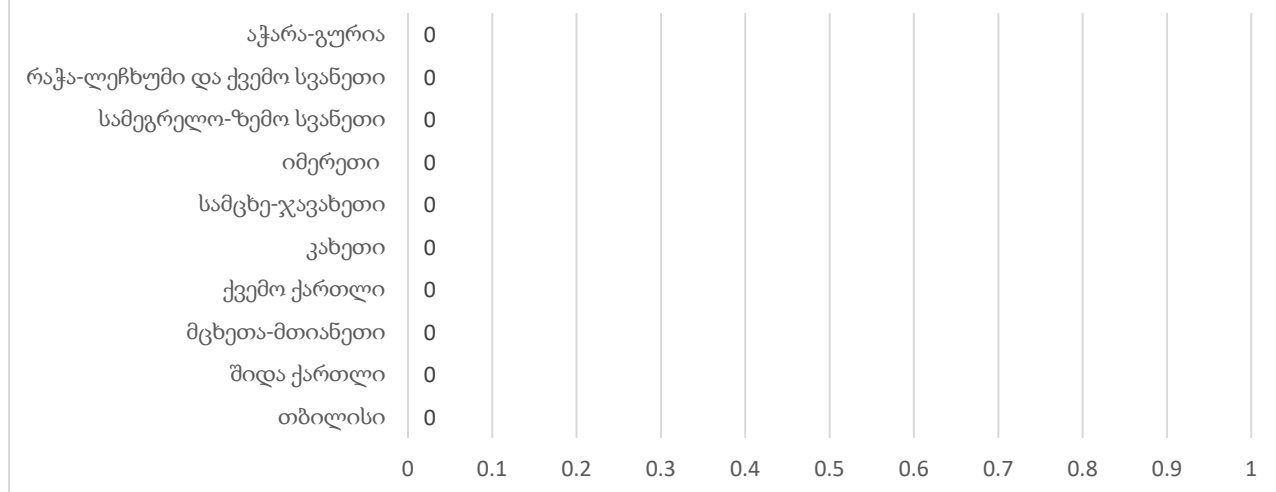
განრიდებულთა შეფასების მაჩვენებელი სქესობრივ-ასაკობრივ ჯგუფში

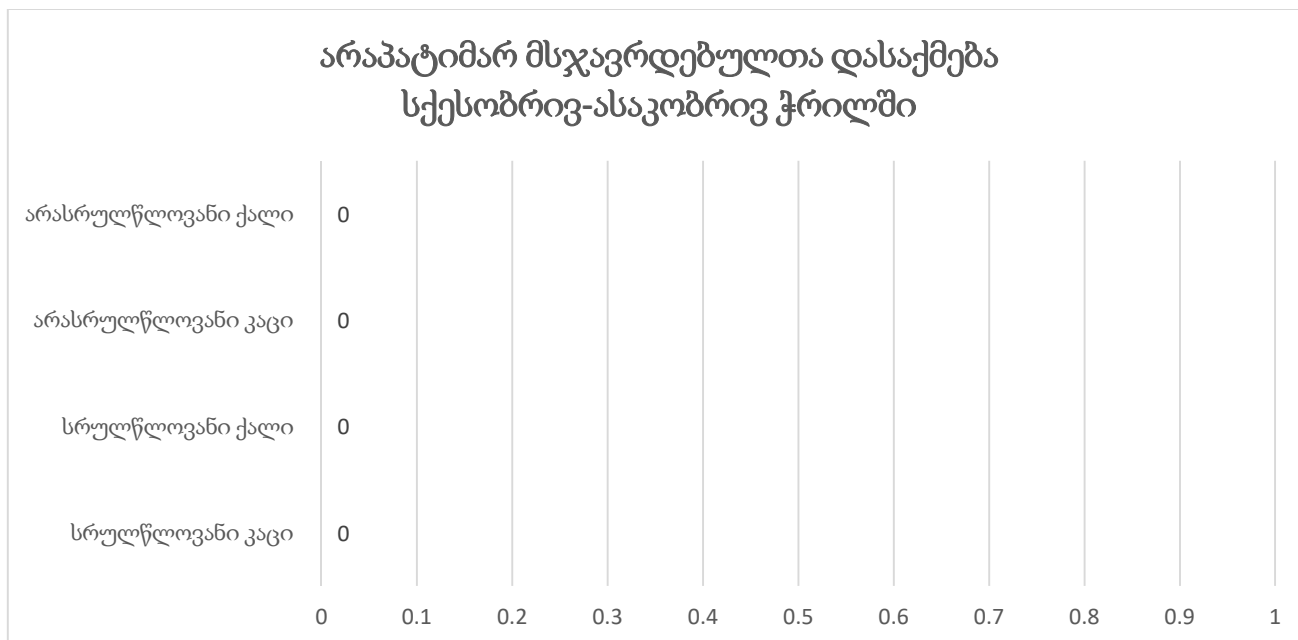


12.13 არაპატიმარ მსჯავრდებულთა დასაქმება

2024 წლის დეკემბრის თვის, არაპატიმარ მსჯავრდებულთა დასაქმების სტატისტიკა სქესობრივ-ასაკობრივი ჯგუფისა და რეგიონების მიხედვით მოცემულია ქვემოთ წარმოდგენილ დიაგრამებზე (იხ. დანართი, ცხრილი №75):

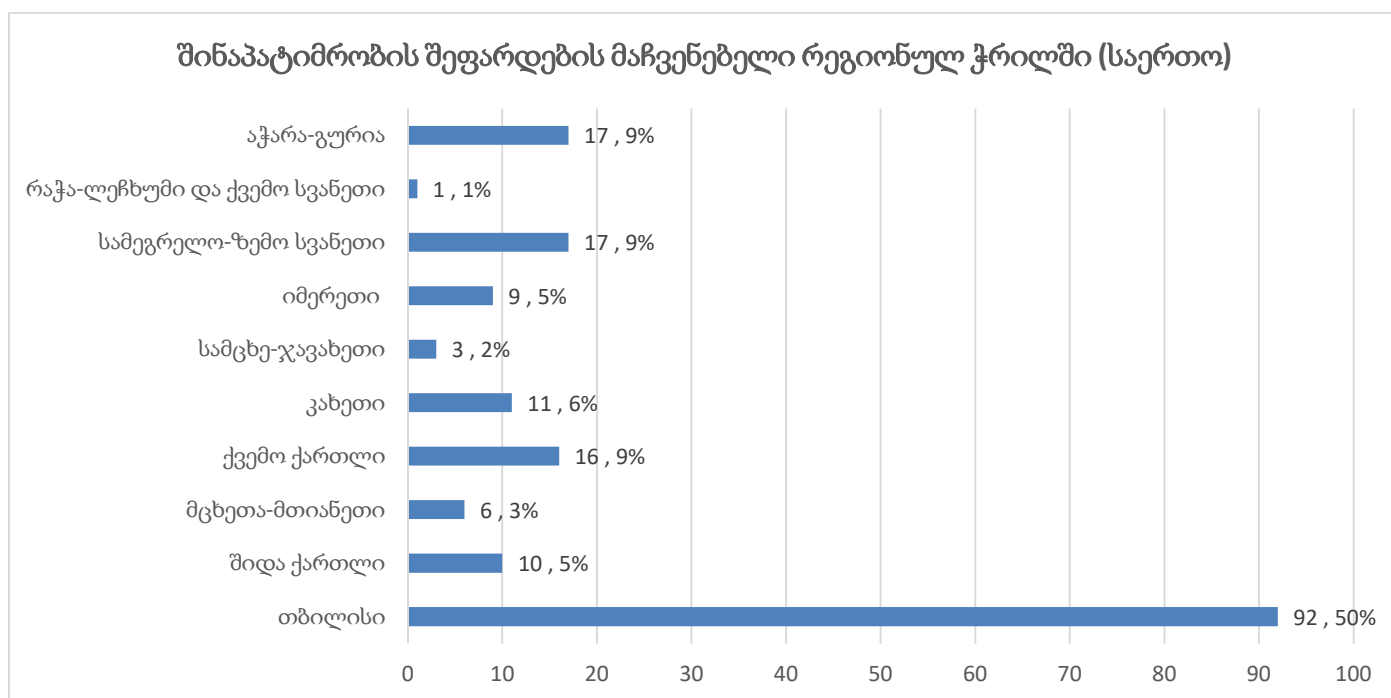
არაპატიმარ მსჯავრდებულთა დასაქმება რეგიონულ ჯგუფში

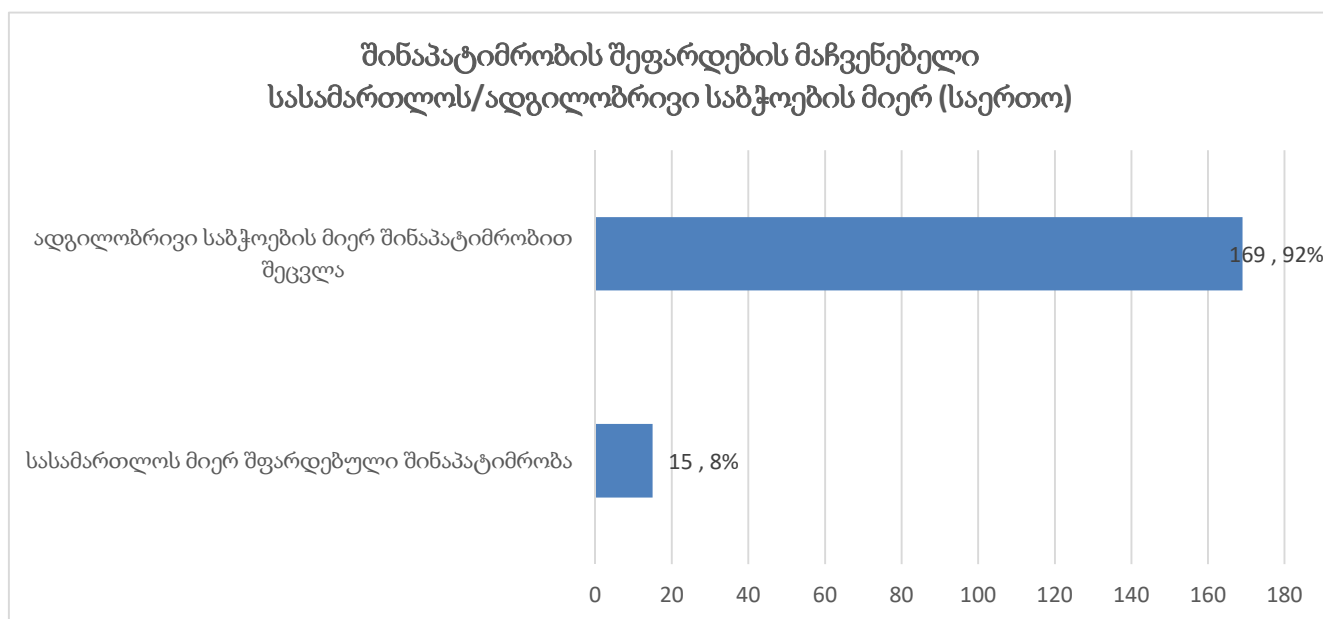
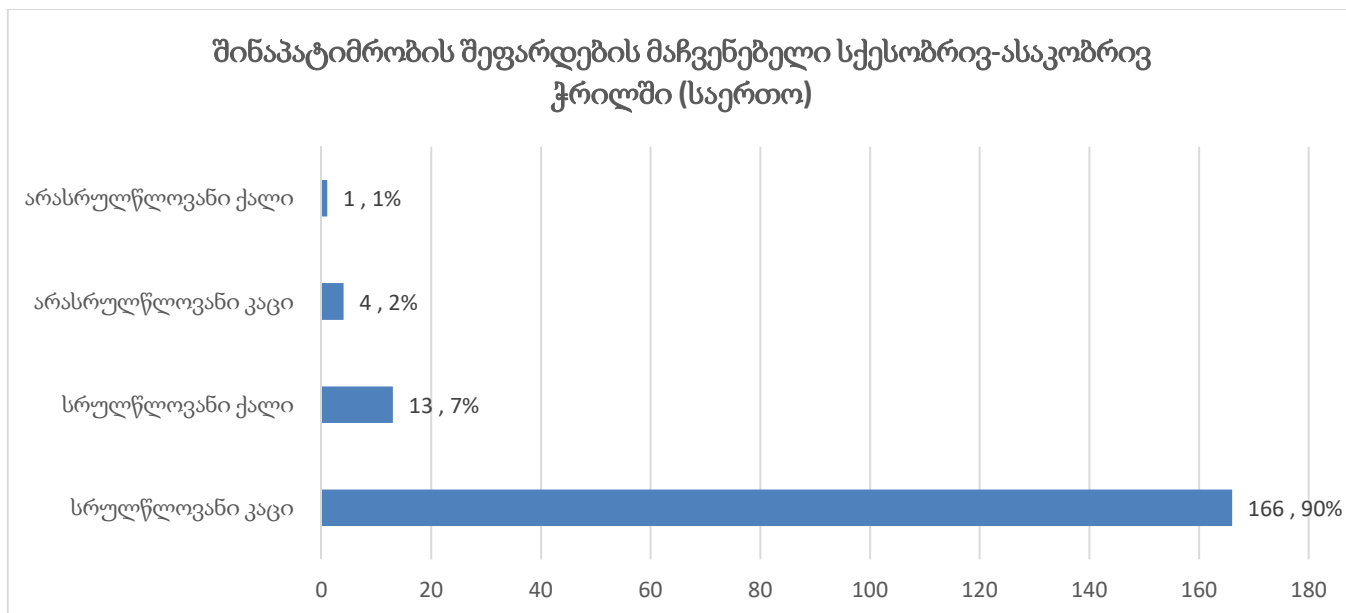




12.14 შინაპატიმრობა

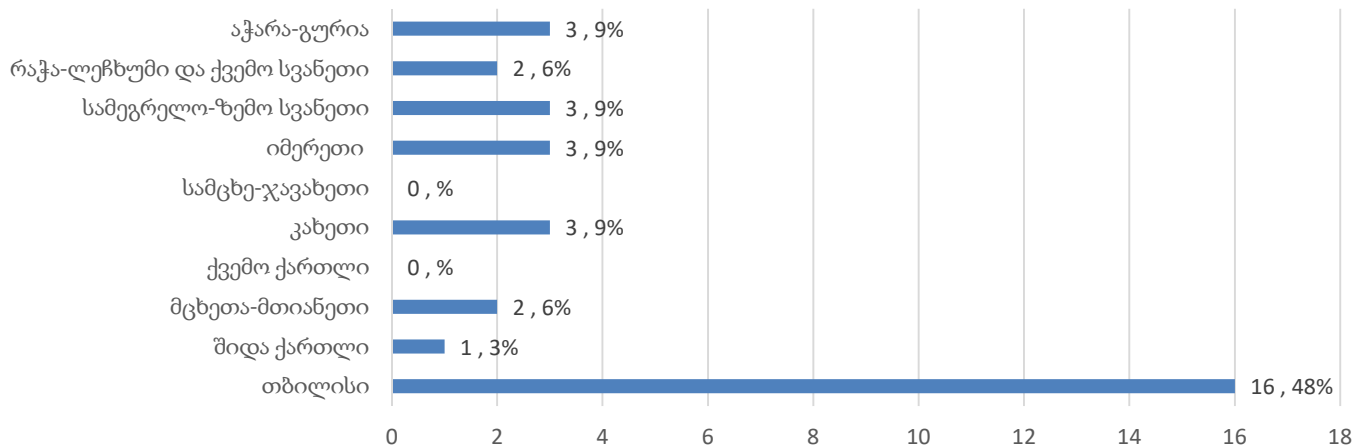
ქვემოთ მოცემულ დიაგრამებზე ასახულია, საანგარიშო პერიოდში, შინაპატიმრობის შეფარდების სტატისტიკის საერთო მაჩვენებელი სქესობრივ-ასაკობრივი ჯგუფის, რეგიონებისა და გადაწყვეტილების მიმღები ორგანოების მიხედვით (იხ. დანართი, ცხრილი №76, №77, №78):



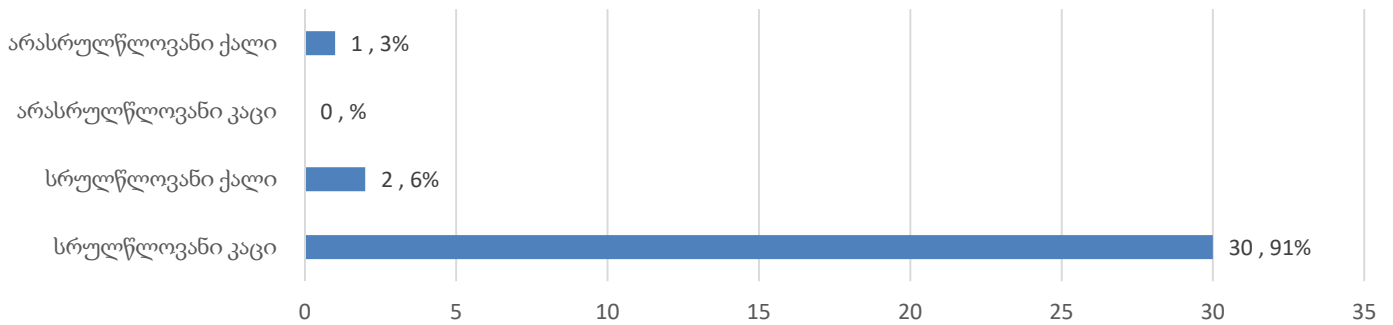


ქვემოთ მოცემულ დიაგრამებზე ასახულია შინაპატიმრობის შემოსულ საქმეთა რაოდენობა სქესობრივ-ასაკობრივი ჯგუფის, რეგიონებისა და გადაწყვეტილების მიმღები ორგანოების მიხედვით (იხ. დანართი, ცხრილი №77):

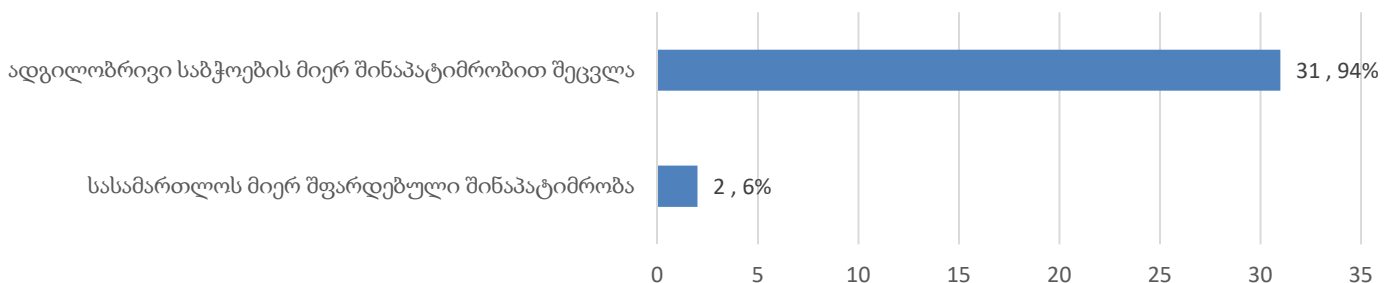
შინაპატიმრობის შეფარდების მაჩვენებელი - შემოსულ საქმეთა რაოდენობა რეგიონულ ჭრილში



შინაპატიმრობის შეფარდების მაჩვენებელი - შემოსულ საქმეთა რაოდენობა სქესობრივ-ასაკობრივ ჭრილში

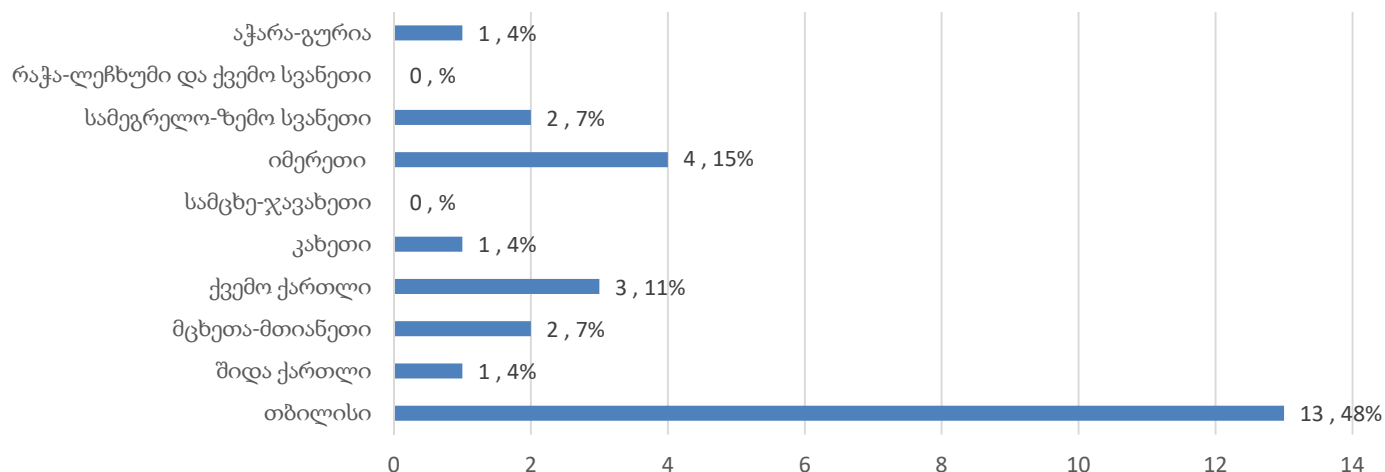


შინაპატიმრობის შეფარდების მაჩვენებელი - შემოსულ საქმეთა რაოდენობა სასამართლოს/ადგილობრივი საბჭოების მიერ

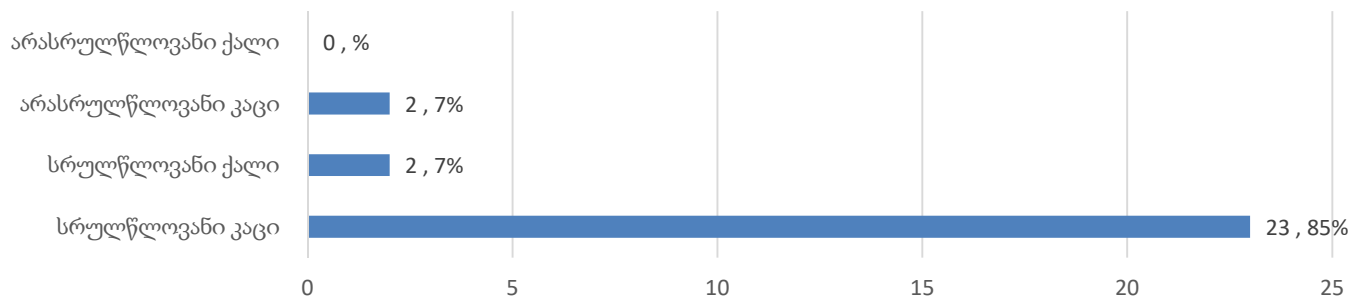


ქვემოთ მოცემულ დიაგრამებზე ასახულია შინაპატიმრობის მაჩვენებელთან დაკავშირებით დასრულებულ საქმეთა რაოდენობა სქესობრივ-ასაკობრივი ჭრილის, რეგიონებისა და გადაწყვეტილების მიმღები ორგანოების მიხედვით (იხ. დანართი, ცხრილი №78):

შინაპატიმრობის შეფარდების მაჩვენებელი - დასრულებულ საქმეთა რაოდენობა რეგიონულ კრილში



შინაპატიმრობის შეფარდების მაჩვენებელი - დასრულებულ საქმეთა რაოდენობა სპეცობრივ-ასაკობრივ კრილში



შინაპატიმრობის შეფარდების მაჩვენებელი - დასრულებულ საქმეთა რაოდენობა სასამართლოს/ადგილობრივი საბჭოების მიერ

