სისხლის სამართლის სტატისტიკის

ერთიანი ანგარიში

საანგარიშო პერიოდი - 2025 წლის ივნისი

შინაარსი

თავი II.	**პროკურატურის სტატისტიკა …….**	**3**
ნაწილი 4	სისხლისსამართლებრივი დევნის დაწყებისა და შეწყვეტის მაჩვენებლები.....	3
4.1	დევნის დაწყების მაჩვენებელი პირების მიხედვით …….....	3
4.2	დევნის დაწყების მაჩვენებელი სისხლის სამართლის კოდექსის კონკრეტული მუხლების მიხედვით ..	3
4.3	დევნის შეწყვეტის მაჩვენებელი პირების მიხედვით	16
4.4	დევნის შეწყვეტის მაჩვენებელი სისხლის სამართლის კოდექსის კონკრეტული მუხლების მიხედვით.	16
ნაწილი 5	დაზარალებული პირები.....	18
5.1	დაზარალებული პირები ასაკობრივ, სქესობრივ ჭრილსა და მოქალაქეობის მიხედვით.....…….....	18
5.2	დაზარალებული პირები სისხლის სამართლის კოდექსის კონკრეტული მუხლების მიხედვით.....	19
ნაწილი 6	არასრულწლოვნები.....	25
6.1	დევნის დაწყების მაჩვენებელი არასრულწლოვანთა მიმართ.....	25
6.2	დევნის დაწყების მაჩვენებელი არასრულწლოვანთა მიმართ სისხლის სამართლის კოდექსის კონკრეტული მუხლების მიხედვით.....	25
6.3	დევნის შეწყვეტის მაჩვენებელი არასრულწლოვანთა მიმართ.....….....	28
6.4	დევნის შეწყვეტის მაჩვენებელი არასრულწლოვანთა მიმართ სისხლის სამართლის კოდექსის კონკრეტული მუხლების მიხედვით.....….....	28
6.5	დაზარალებული არასრულწლოვნები.....	28
თავი III.	**სასამართლო სტატისტიკა .....**	**34**
ნაწილი 7	სასამართლოს მიერ შეფარდებული აღკვეთის ღონისძიებები	34
7.1	აღკვეთის ღონისძიებების შეფარდების შედეგები	34
ნაწილი 8	პირველი ინსტანციის სასამართლოებში განხილული სისხლის სამართლის საქმეები	37
8.1	პირველი ინსტანციის სასამართლოების მიერ განხილულ საქმეთა საერთო რაოდენობა	37
8.2	არსებითი განხილვით დამთავრებული საქმეები.....	38
8.3	საპროცესო შეთანხმებით განხილული საქმეები.....	38
ნაწილი 9	მსჯავრდებულები	39
9.1	მსჯავრდებულთა განაწილება სასჯელის ფორმების მიხედვით	39
9.2	არასრულწლოვანი მსჯავრდებულები	44
ნაწილი 10	დანაშაული და შეფარდებული სასჯელები	46
10.1	დანაშაულისა და შეფარდებული სასჯელების რაოდენობა დანაშაულთა სახეების მიხედვით	46
10.2	დანაშაულისა და დანიშნული სასჯელების რაოდენობა რეგიონების მიხედვით	48
თავი IV.	**პენიტენციური სისტემის სტატისტიკა.....**	**52**
ნაწილი 11	საქართველოს იუსტიციის სამინისტროს მმართველობის სფეროში მოქმედი სახელმწიფო საქვეუწყებო დაწესებულების -სპეციალური პენიტენციური სამსახური	52
11.1	ბრალდებულთა და მსჯავრდებულთა სქესობრივ-ასაკობრივი ჯგუფები	52
11.2	არასრულწლოვანი ბრალდებულები და მსჯავრდებულები	58
11.3	ბრალდებულთა და მსჯავრდებულთა განთავსების დადგენილი ლიმიტები	59

11.4	მსჯავრდებულები დანაშაულის კატეგორიისა და სახეობის მიხედვით	61
11.5	მსჯავრდებულები დაწესებულების ტიპის მიხედვით	62
11.6	უცხო ქვეყნის მოქალაქე და მოქალაქეობის არმქონე ბრალდებულები და მსჯავრდებულები	63
11.7	პენიტენციურ სისტემაში და სისტემის გარეთ გადაყვანა	66
11.8	პენიტენციური სისტემიდან გასვლა	66
11.9	პენიტენციური სისტემიდან ჯანმრთელობის/ხანდაზმულობის გამო გათავისუფლება-გადავადება	68
11.10	რესოციალიზაციის მიმდინარეობა	68
11.11	სამეურნეო სამუშაოებში დასაქმება	74
11.12	დისციპლინური სახდელები	76
11.13	წახალისების ფორმები	77
11.14	პაემნის ღონისძიებები	79
11.15	წარსულში ნასამართლევი ბრალდებულები და მსჯავრდებულები	81
11.16	დაოჯახებული ბრალდებულები და მსჯავრდებულები	82
11.17	შეწყალების შედეგად საპატიმრო სასჯელისაგან გათავისუფლება	83
11.18	ამნისტიის შედეგად საპატიმრო სასჯელისაგან გათავისუფლება	84
11.19	პენიტენციურ სისტემაში მომხდარი დანაშაულები	85
11.20	დაავადებათა გავრცელება (პრევალენტობა) პენიტენციურ სისტემაში	85
11.21	გარდაცვალება	94
თავი V.	**პრობაციის სისტემის სტატისტიკა**	**98**
ნაწილი 12	საქართველოს იუსტიციის სამინისტროს მმართველობის სფეროში მოქმედი საჯარო სამართლის იურიდიული პირი - პრობაციის ეროვნული სააგენტო	98
12.1	არაპატიმარი მსჯავრდებულები	98
12.2	არაპატიმარი მსჯავრდებულები დანაშაულის კატეგორიისა და სახეობის მიხედვით	100
12.3	არასრულწლოვანი არაპატიმარი მსჯავრდებულები დანაშაულის კატეგორიისა და სახეობის მიხედვით	101
12.4	უცხოელი არაპატიმარი მსჯავრდებულები	101
12.5	არაპატიმარი მსჯავრდებულები არასაპატიმრო სასჯელის ტიპის მიხედვით	103
12.6	არაპატიმარ მსჯავრდებულთა ახალი საქმეები	104
12.7	დასრულებული და შეწყვეტილი საქმეები	105
12.8	პირობითი მსჯავრის გაუქმება და ნასამართლობის მოხსნა	108
12.9	არაპატიმარ მსჯავრდებულთა შეწყალება	109
12.10	არაპატიმარ მსჯავრდებულთა ამნისტია	110
12.11	საქმეების საშუალო რაოდენობა ერთ ოფიცერზე	111
12.12	არაპატიმარ მსჯავრდებულთა რესოციალიზაციის მიმდინარეობა და განრიდებულთა შეფასება	112
12.13	არაპატიმარ მსჯავრდებულთა დასაქმება	114
12.14	შინაპატიმრობა	114

თავი II. პროკურატურის სტატისტიკა

ნაწილი 4. სისხლისსამართლებრივი დევნის დაწყებისა და შეწყვეტის მაჩვენებლები

4.1. დევნის დაწყების მაჩვენებელი პირების მიხედვით

2025 წლის ივნისის თვეში სისხლისსამართლებრივი დევნა დაიწყო 2217 პირის მიმართ. აქედან გამოსაცდელი ვადის გასვლამდე დანაშაული ჩადენილია 136 პირის მიერ, რაც დევნადაწყებული პირების 6,1%-ს შეადგენს (ცხრილი 3).

სისხლისსამართლებრივი დევნის დაწყების მაჩვენებელი რეგიონულ ჭრილში ამგვარია (ცხრილი 4):

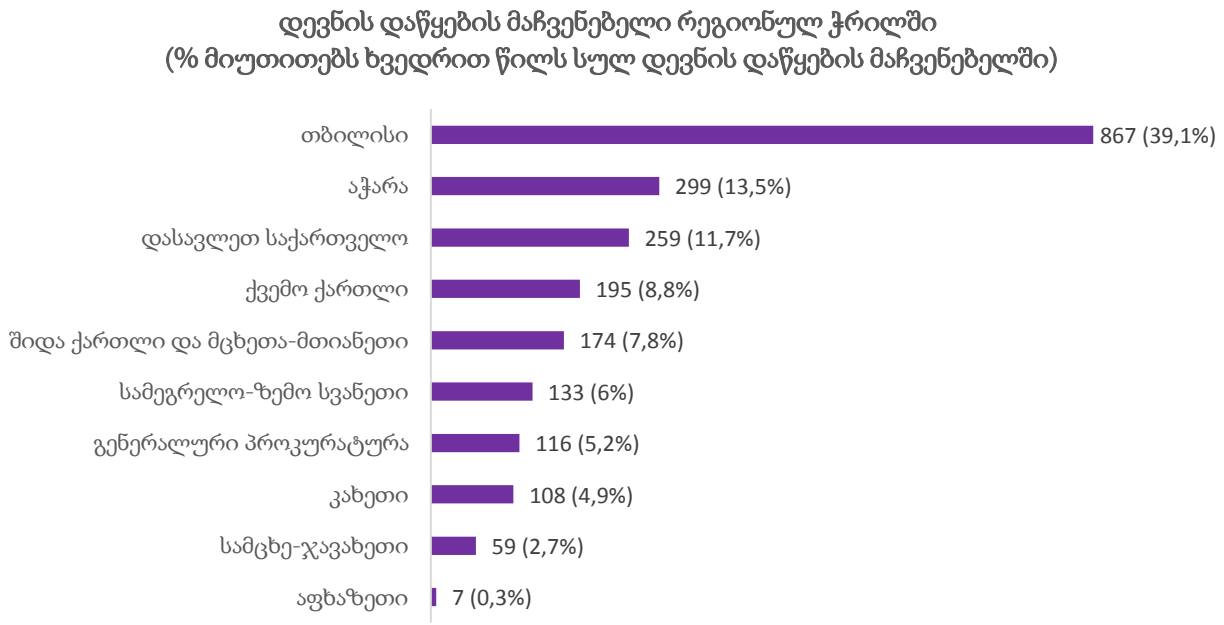

4.2. დევნის დაწყების მაჩვენებელი სისხლის სამართლის კოდექსის კონკრეტული მუხლების მიხედვით[1]

2025 წლის ივნისის თვეში დევნის დაწყების მაჩვენებელი სსკ-ის კონკრეტული მუხლების მიხედვით ასე გადანაწილდა (ცხრილი 5):

[1] გასათვალისწინებელია, რომ სისხლის სამართლის კოდექსის შესაბამის მუხლებთან მიმართებით დათვლილი სისხლისსამართლებრივი დევნის დაწყების მაჩვენებელთა ჯამი ხშირად აღემატება დევნის დაწყების საერთო მაჩვენებელს, გამომდინარე იქიდან, რომ დანაშაულთა ერთობლიობის დროს (მაგ.: პირმა ჩაიდინა ორი ან მეტი დანაშაული) დევნის დაწყების მაჩვენებელი ფიქსირდება თითოეულ მუხლთან მიმართებით. გარდა ამისა, როდესაც ხდება ბრალდებულის მიმართ უკვე წარდგენილი ბრალდების დაზუსტება (რაც პროცესუალურად გულისხმობს პროკურორის მიერ „პირის ბრალდების შესახებ“ ახალი დადგენილების გამოტანას), პროგრამული თვალსაზრისით, ეს მოცემულობა ასევე აღიქმება დევნის დაწყებად, რაც ბუნებრივად ზრდის საერთო მაჩვენებელს.

<u>დანაშაული სიცოცხლის წინააღმდეგ (სსკ მუხლები 108-116):</u>

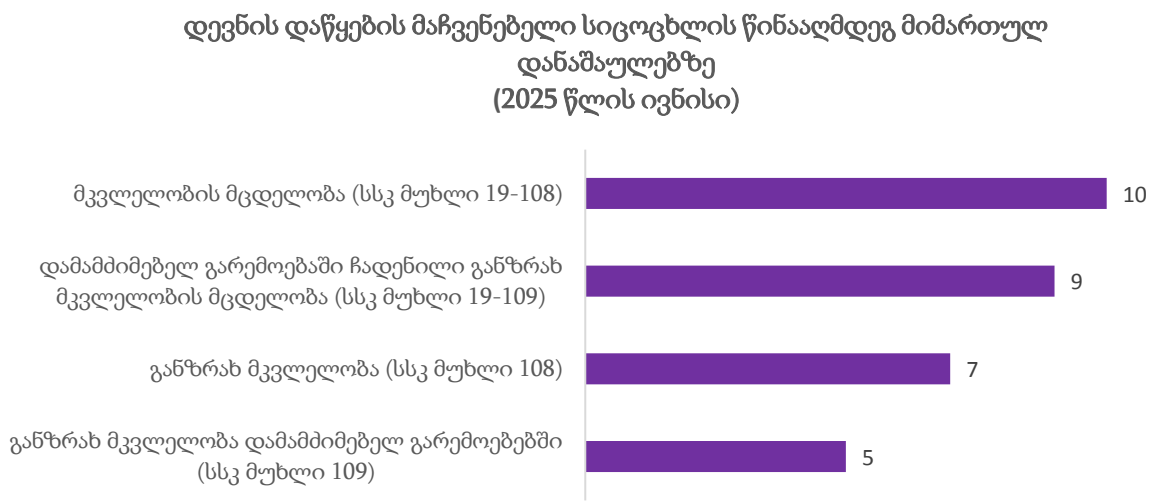

<u>დანაშაული ჯანმრთელობის წინააღმდეგ (სსკ მუხლები 117- 126[1]):</u>

<u>ადამიანის სიცოცხლისა და ჯანმრთელობისათვის საფრთხის შექმნა (სსკ-ის მუხლები: 127-136):</u>

დევნა დაიწყო 2 პირის მიმართ სსკ-ის 128-ე მუხლით გათვალისწინებულ დანაშაულზე (განსაცდელში მიტოვება).

<u>დანაშაული სქესობრივი თავისუფლებისა და ხელშეუხებლობის წინააღმდეგ (სსკ მუხლები 137-141):</u>

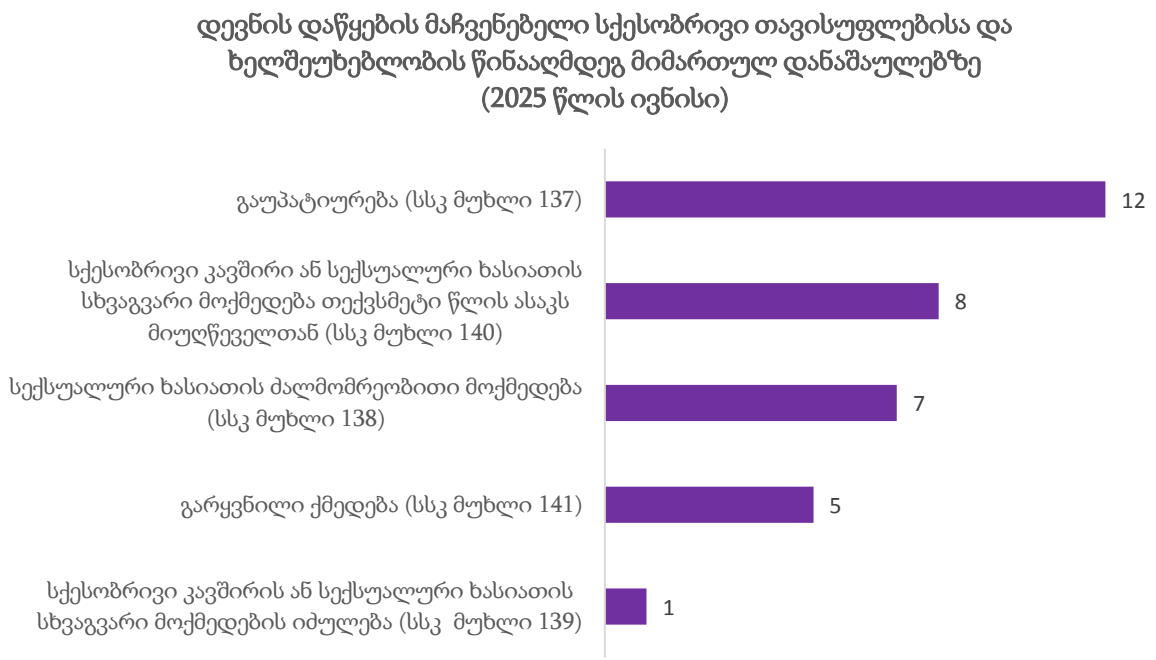

<u>დანაშაული ადამიანის უფლებებისა და თავისუფლებების წინააღმდეგ (სსკ მუხლები 142-170):</u>

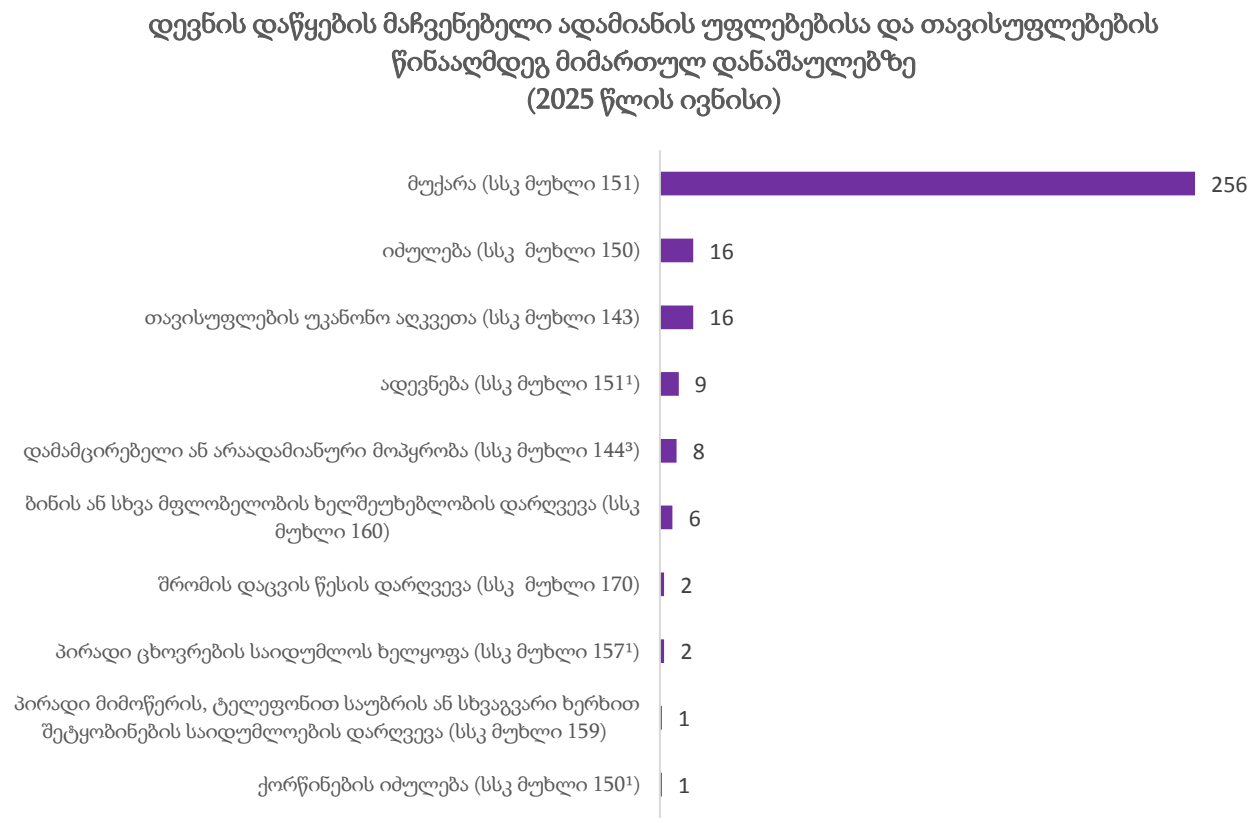

<u>დანაშაული ოჯახისა და არასრულწლოვნის წინააღმდეგ (სსკ მუხლები 171-176[1]):</u>

დევნა დაიწყო 1 პირის მიმართ სსკ-ის 176-ე მუხლით გათვალისწინებულ დანაშაულზე (ალიმენტის გადახდისათვის ჯიუტად თავის არიდება).

<u>დანაშაული საკუთრების წინააღმდეგ (სსკ მუხლები 177-189[1]):</u>

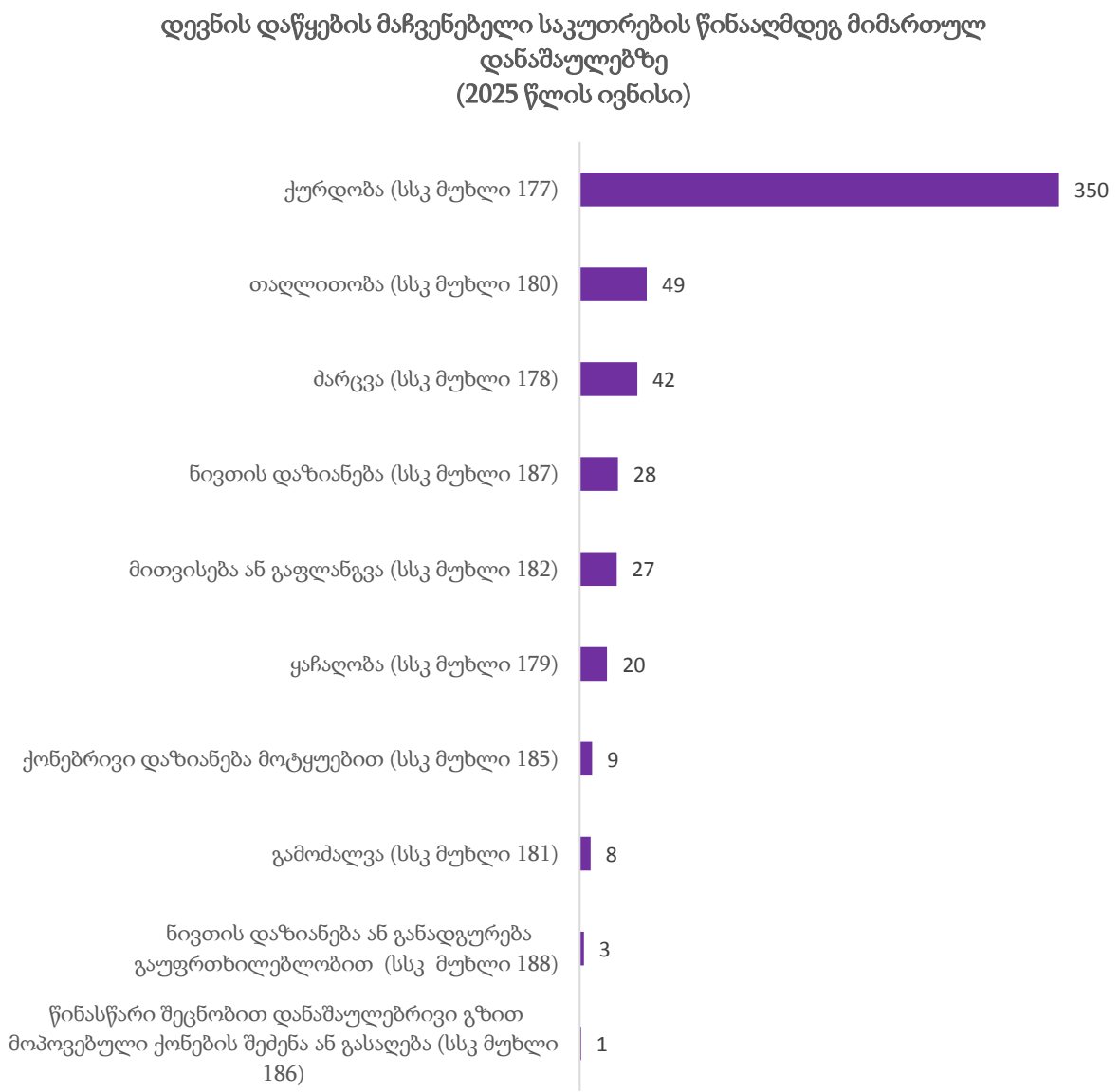

<u>დანაშაული სამეწარმეო ან სხვა ეკონომიკური საქმიანობის წინააღმდეგ (სსკ მუხლები 190-207[1]):</u>

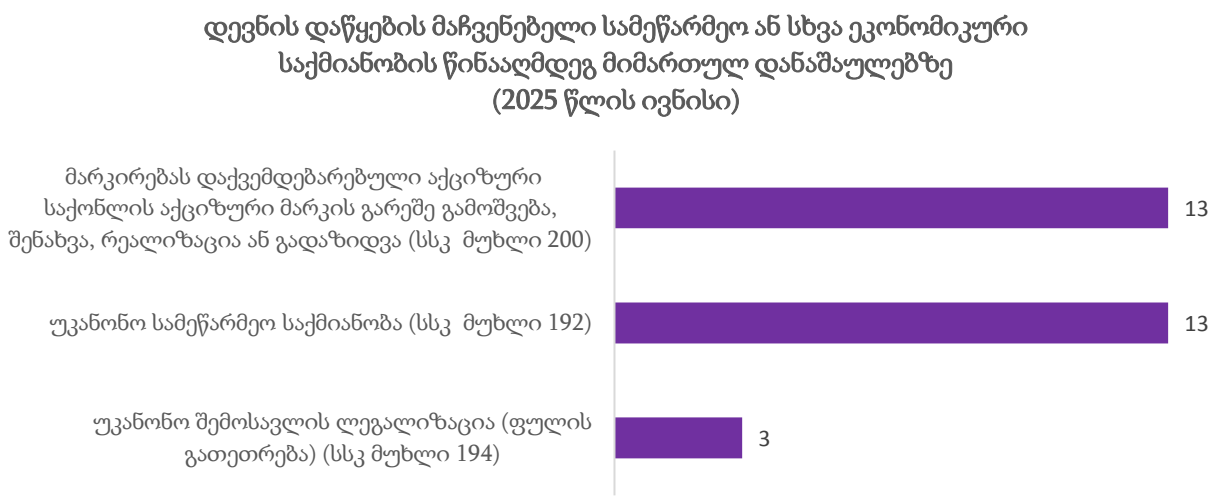

<u>დანაშაული ფულად-საკრედიტო სისტემაში (სსკ მუხლები 208-213):</u>

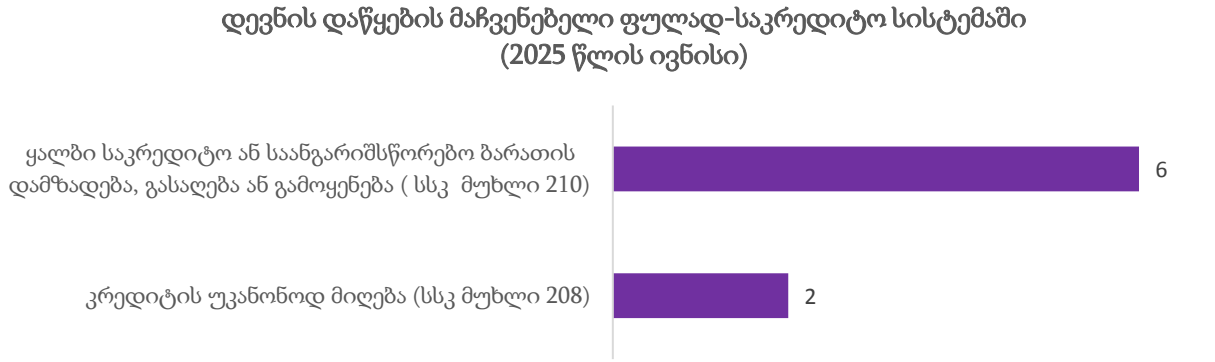

<u>დანაშაული საფინანსო საქმიანობის სფეროში (სსკ მუხლები 214- 219):</u>

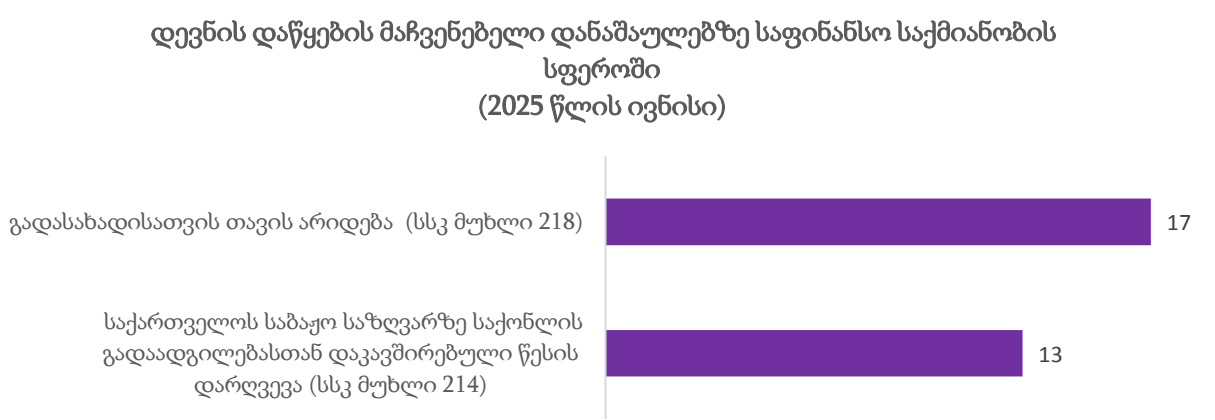

<u>დანაშაული სამეწარმეო ან სხვა ორგანიზაციაში სამსახურის ინტერესების წინააღმდეგ (სსკ მუხლები 220-221):</u>

დევნა დაიწყო 2 პირის მიმართ სსკ-ის 221-ე მუხლით გათვალისწინებულ დანაშაულზე (კომერციული მოსყიდვა).

<u>დანაშაული საზოგადოებრივი უშიშროებისა და წესრიგის წინააღმდეგ (სსკ მუხლები 222-239[1]):</u>

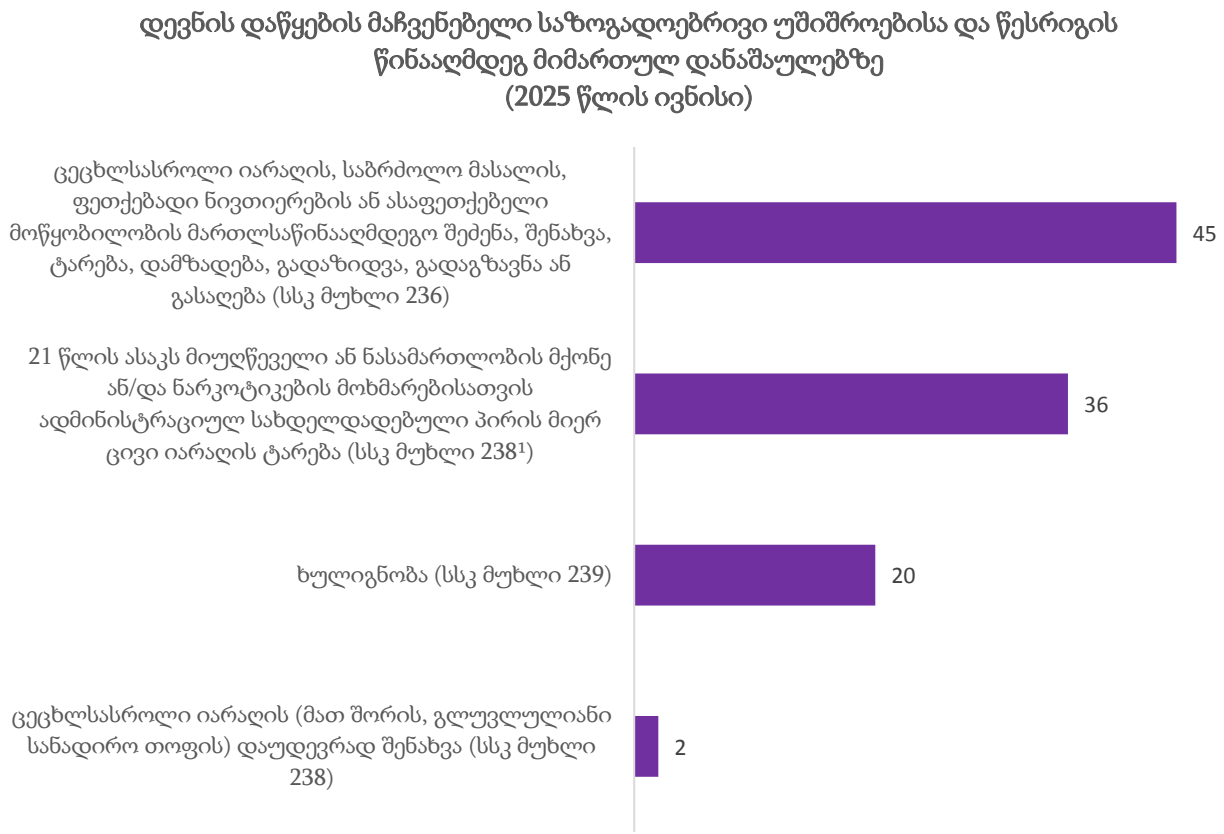

<u>სამუშაოს წარმოებისას უსაფრთხოების წესის დარღვევა (სსკ მუხლები 240-245):</u>

დევნა დაიწყო 3 პირის მიმართ სსკ-ის 240-ე მუხლით გათვალისწინებულ დანაშაულზე (სამთო, სამშენებლო ან სხვა სამუშაოს წარმოებისას უსაფრთხოების წესის დარღვევა).

<u>დანაშაული მოსახლეობის ჯანმრთელობისა და საზოგადოებრივი ზნეობის წინააღმდეგ (სსკ მუხლები 246-259):</u>

დევნა დაიწყო 8 პირის მიმართ სსკ-ის 254-ე მუხლით გათვალისწინებულ დანაშაულზე (პროსტიტუციისთვის ადგილის ან საცხოვრებლის გადაცემა).

ნარკოტიკული დანაშაული (სსკ მუხლები 260-274):

<u>სატრანსპორტო დანაშაული (სსკ მუხლი 275-283):</u>

დევნა დაიწყო 52 პირის მიმართ სსკ-ის 276-ე მუხლით გათვალისწინებულ დანაშაულზე (ტრანსპორტის მოძრაობის უსაფრთხოების ან ექსპლუატაციის წესის დარღვევა).

<u>კომპიუტერული დანაშაული (სსკ მუხლები 284-286):</u>

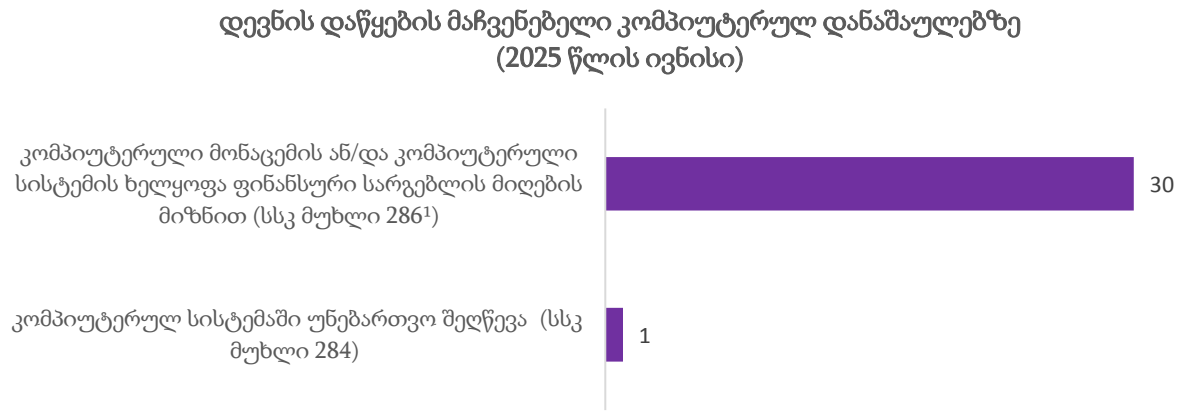

<u>დანაშაული გარემოს დაცვის წესის წინააღმდეგ (სსკ მუხლები 287-306):</u>

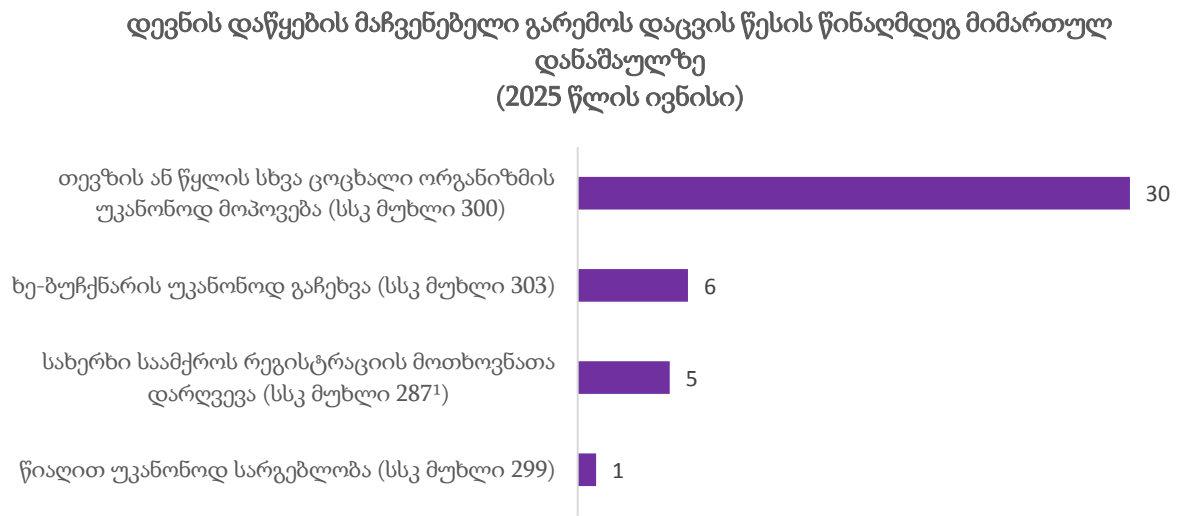

<u>ოკუპირებული ტერიტორიების სამართლებრივი რეჟიმის დარღვევა (სსკ მუხლები 322¹-322²):</u>

დევნა დაიწყო 5 პირის მიმართ სსკ-ის 322¹ მუხლით გათვალისწინებულ დანაშაულზე (ოკუპირებულ ტერიტორიებზე შესვლის წესის დარღვევა).

<u>სამოხელეო დანაშაული (სსკ მუხლები 332-342[1]):</u>

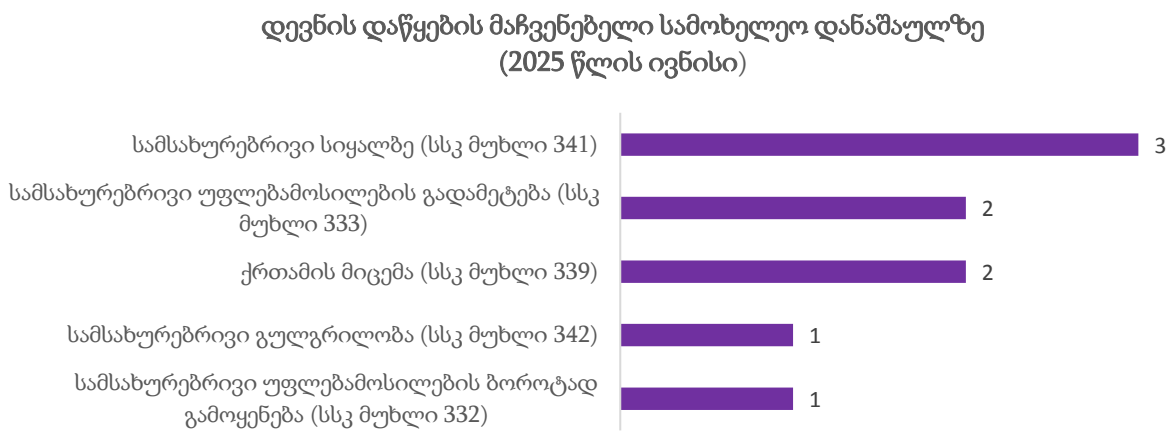

<u>დანაშაული მმართველობის წესის წინააღმდეგ (სსკ მუხლები 343-363):</u>

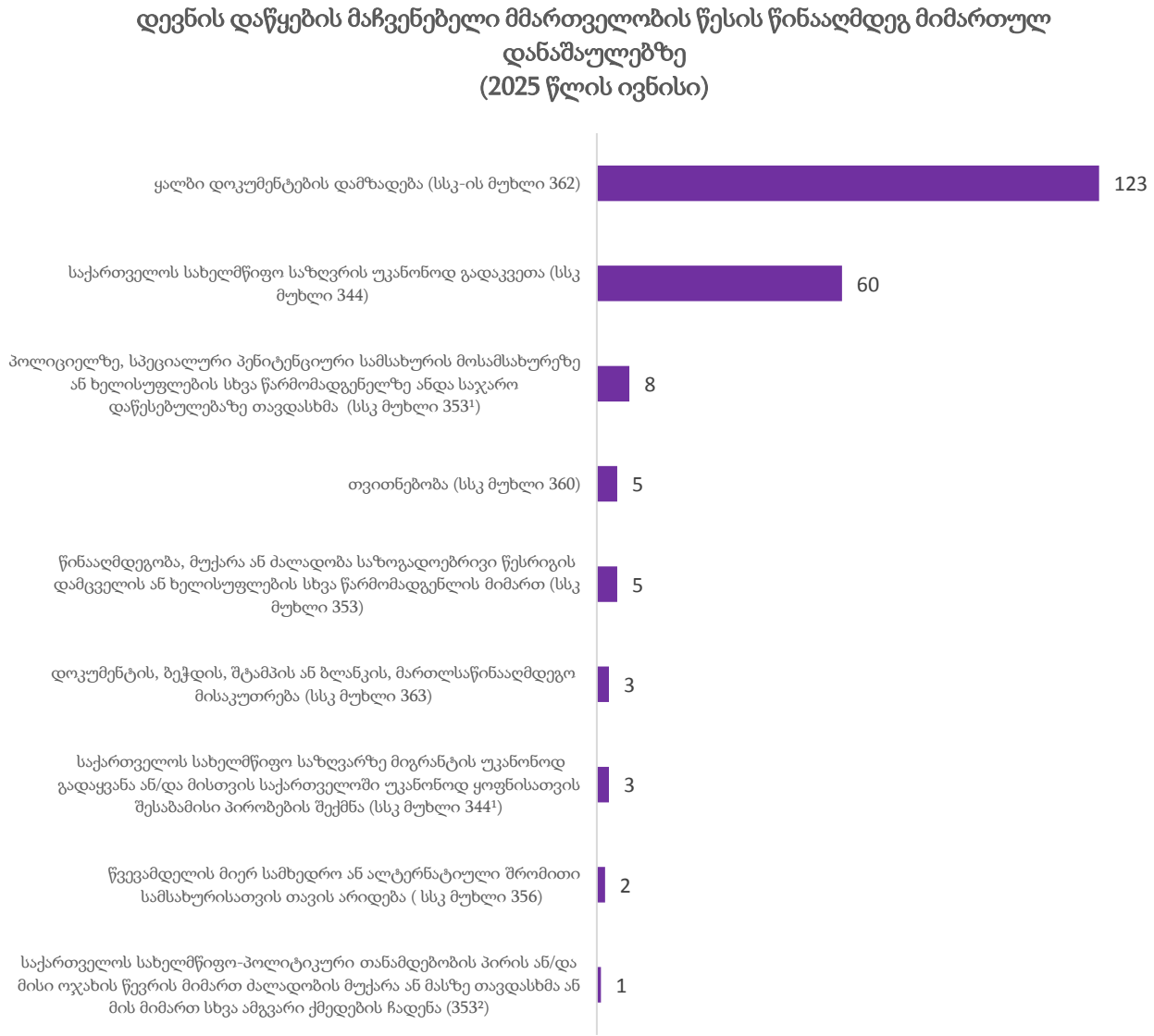

<u>დანაშაული სასამართლო ორგანოების საქმიანობის წინააღმდეგ (სსკ მუხლები 364-367[2]):</u>

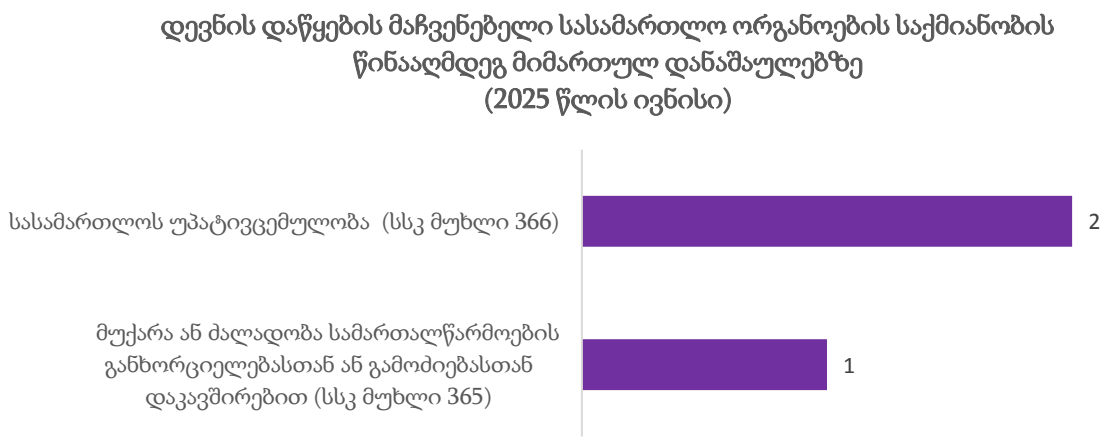

<u>დანაშაული მტკიცებულების მოპოვების საპროცესო წესის წინააღმდეგ (სსკ მუხლები 368-373):</u>

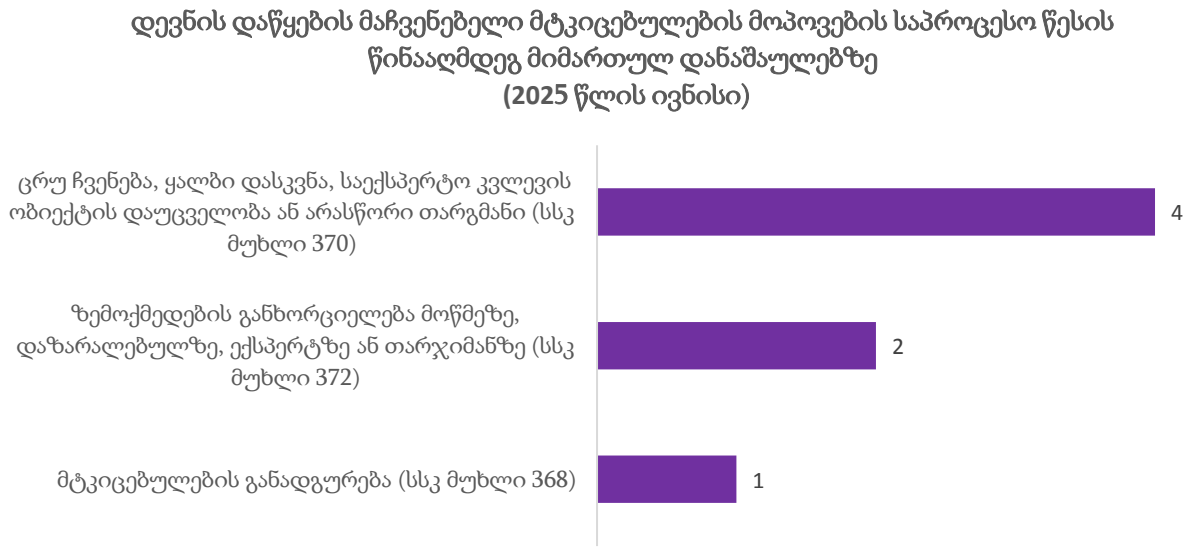

<u>დანაშაულის დროულად აღკვეთისა და გახსნის წინააღმდეგ მიმართული ქმედება (სსკ მუხლები 374-376):</u>

დევნა დაიწყო 10 პირის მიმართ სსკ-ის 376-ე მუხლით გათვალისწინებულ დანაშაულზე (დანაშაულის შეუტყობინებლობა).

<u>დანაშაული სასამართლო აქტების აღსრულების წინააღმდეგ (სსკ მუხლები 377-381[2]):</u>

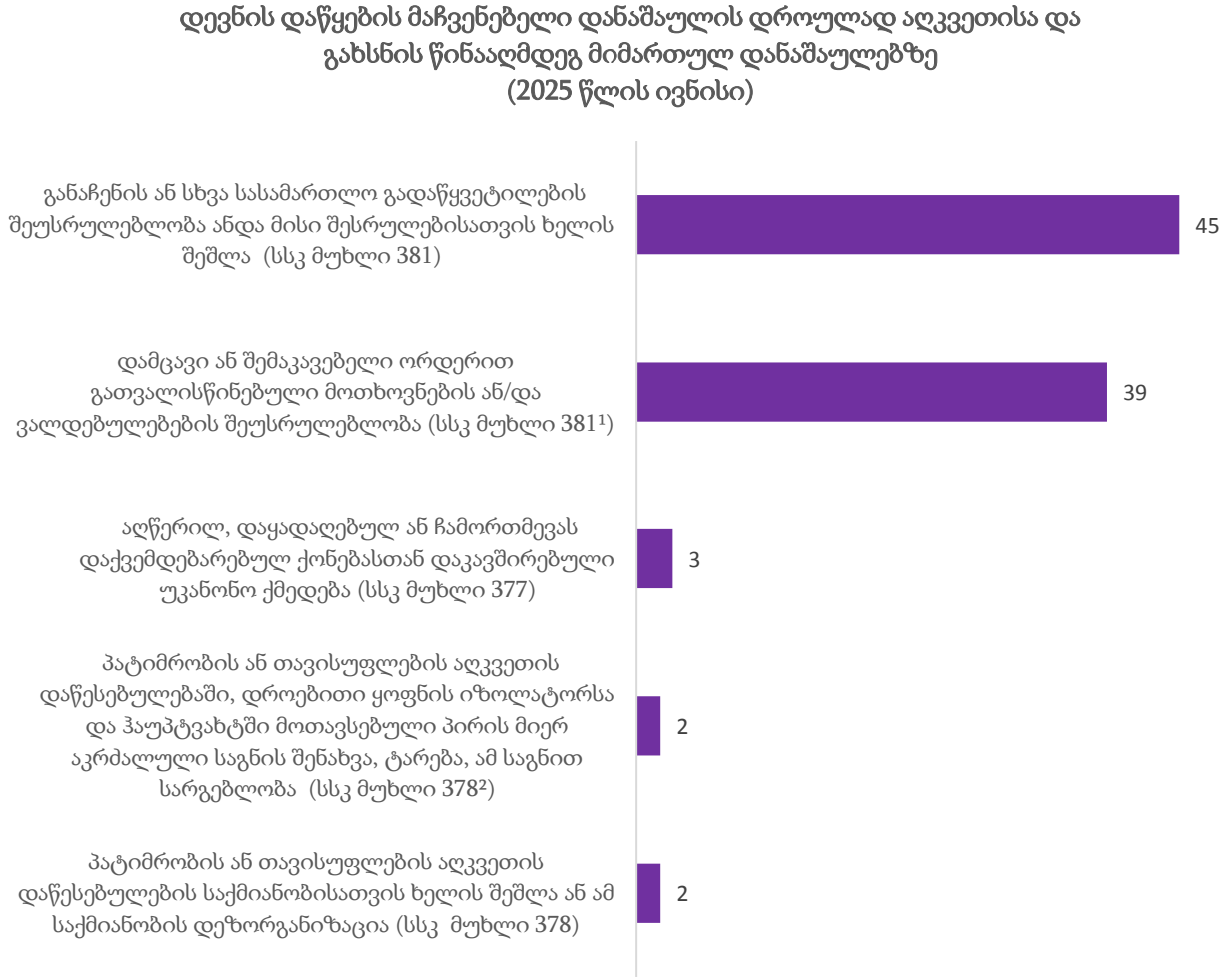

4.3. დევნის შეწყვეტის მაჩვენებელი პირების მიხედვით

2025 წლის ივნისის თვეში დევნა შეწყდა 26 პირის მიმართ. დევნის შეწყვეტის მაჩვენებელი რეგიონულ ჭრილში ამგვარია: (ცხრილი 3; ცხრილი 4).

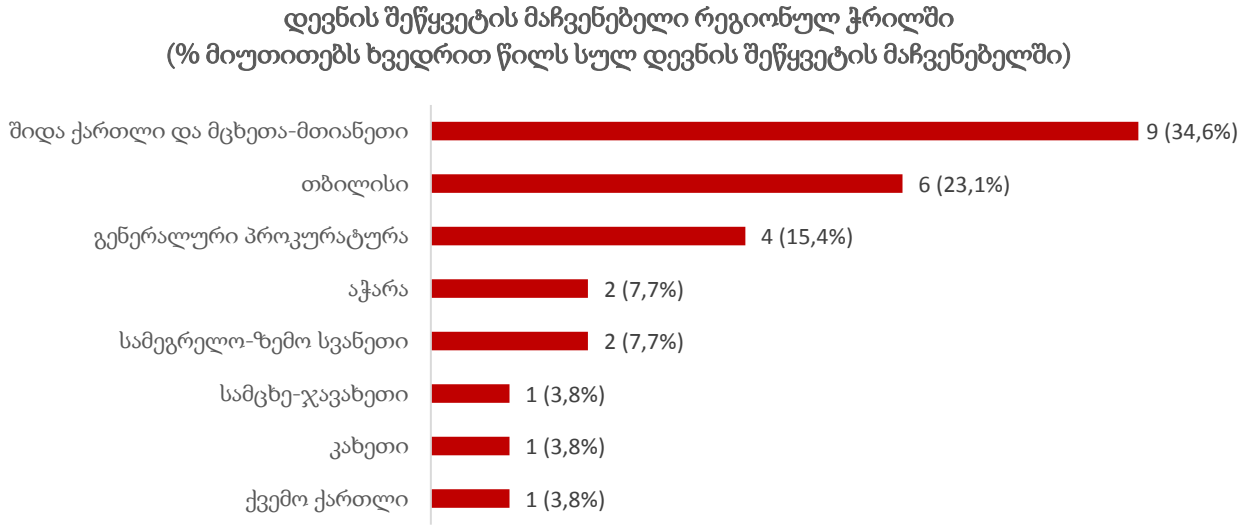

4.4. დევნის შეწყვეტის მაჩვენებელი სისხლის სამართლის კოდექსის კონკრეტული მუხლების მიხედვით

2025 წლის ივნისის თვეში დევნის შეწყვეტის მაჩვენებელი სსკ-ის მუხლების მიხედვით ამგვარია (ცხრილი 6):

<u>**დანაშაული სიცოცხლის წინააღმდეგ (სსკ მუხლები 108-116):**</u>

დევნა შეწყდა 1 პირის მიმართ სსკ-ის 109-ე მუხლით გათვალისწინებულ დანაშაულზე (განზრახ მკვლელობა დამამძიმებელ გარემოებებში).

<u>**დანაშაული ჯანმრთელობის წინააღმდეგ (სსკ მუხლები 117- 126[1]):**</u>

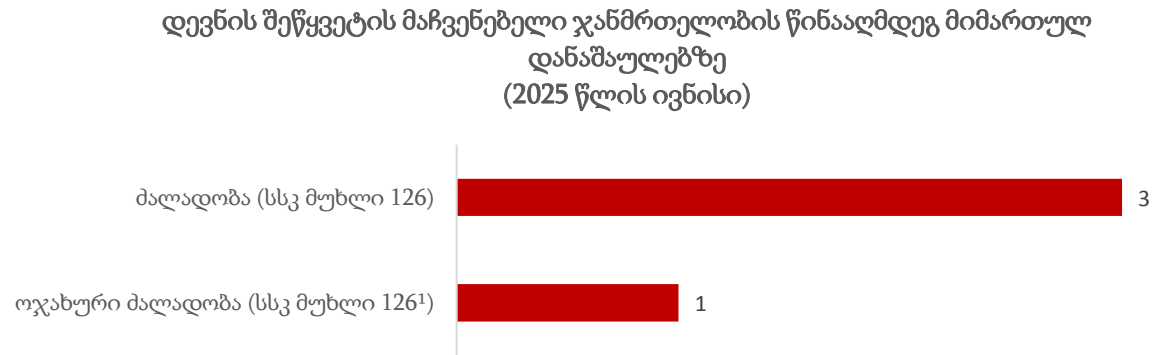

<u>დანაშაული ადამიანის უფლებებისა და თავისუფლებების წინააღმდეგ (სსკ მუხლები 142-170):</u>

<u>დანაშაული საკუთრების წინააღმდეგ (სსკ მუხლები 177-189[1]):</u>

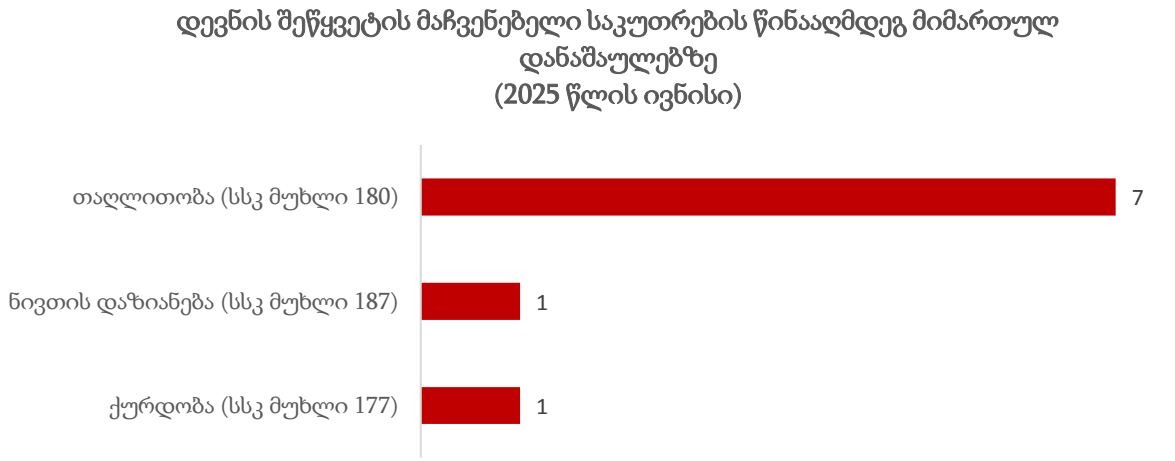

<u>დანაშაული სამეწარმეო ან სხვა ეკონომიკური საქმიანობის წინააღმდეგ (სსკ მუხლები 190-207[2]):</u>

დევნა შეწყდა 4 პირის მიმართ სსკ-ის 192-ე მუხლით გათვალისწინებულ დანაშაულზე (უკანონო სამეწარმეო საქმიანობა).

<u>სატრანსპორტო დანაშაული (სსკ მუხლი 275-283):</u>

დევნა შეწყდა 1 პირის მიმართ სსკ-ის 276-ე მუხლით გათვალისწინებულ დანაშაულზე (ტრანსპორტის მოძრაობის უსაფრთხოების ან ექსპლუატაციის წესის დარღვევა).

<u>დანაშაული გარემოს დაცვის წესის წინააღმდეგ (სსკ მუხლები 287-306[2]):</u>

დევნა შეწყდა 1 პირის მიმართ სსკ-ის მე-300 მუხლით გათვალისწინებულ დანაშაულზე (თევზის ან წყლის სხვა ცოცხალი ორგანიზმის უკანონოდ მოპოვება).

<u>დანაშაული მმართველობის წესის წინააღმდეგ (სსკ მუხლები 343-363):</u>

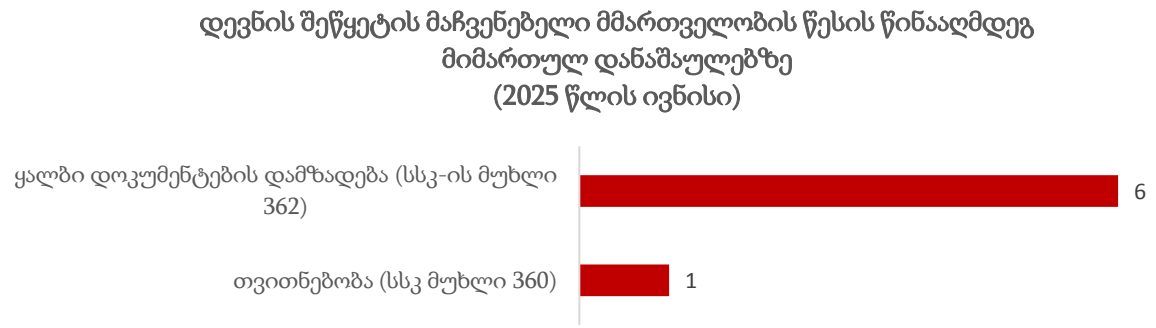

<u>დანაშაული მტკიცებულების მოპოვების საპროცესო წესის წინააღმდეგ (სსკ მუხლები 368-373):</u>

დევნა შეწყდა 2 პირის მიმართ სსკ-ის 370-ე მუხლით გათვალისწინებულ დანაშაულზე (ცრუ ჩვენება, ყალბი დასკვნა, საექსპერტო კვლევის ობიექტის დაუცველობა ან არასწორი თარგმანი).

ნაწილი 5. დაზარალებული პირები

5.1. დაზარალებული პირები ასაკობრივ, სქესობრივ ჭრილსა და მოქალაქეობის მიხედვით

2025 წლის ივნისის თვეში სულ დაზარალებულ პირთა რაოდენობამ შეადგინა 1525. ასაკობრივი ჯგუფების მიხედვით დაზარალებული პირები ასე გადანაწილდა (ცხრილი 7):

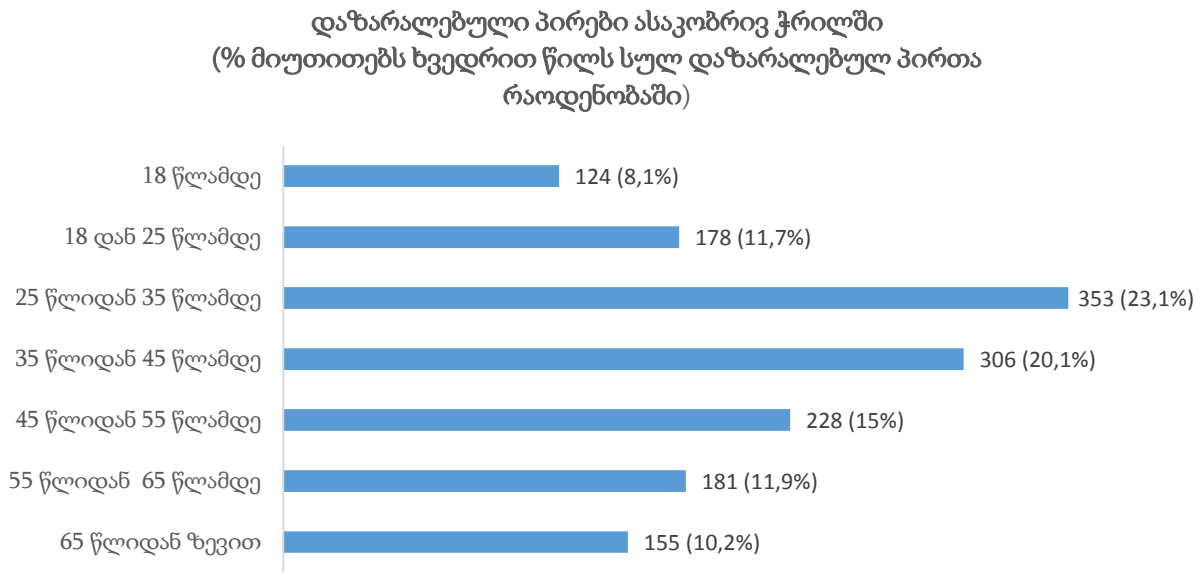

დაზარალებული პირები სქესობრივ ჭრილში ამგვარია (ცხრილი 7):

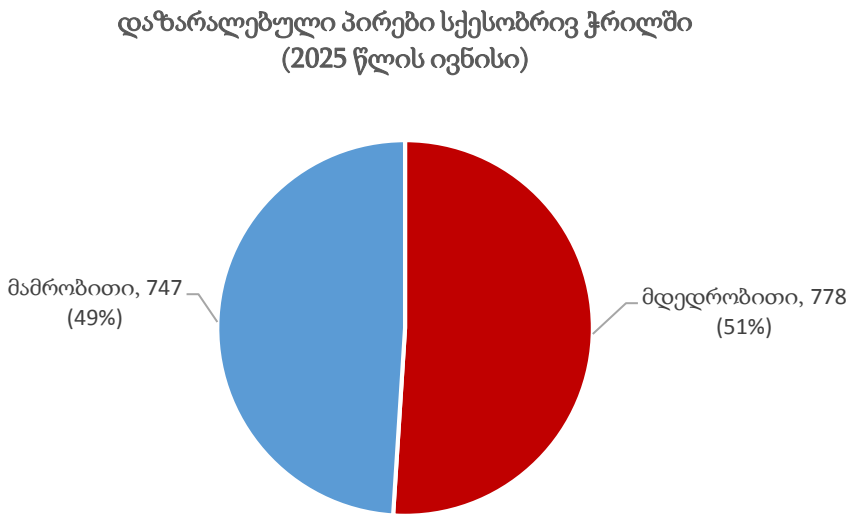

2025 წლის ივნისის თვეში დაზარალებული პირების უმეტესობა საქართველოს მოქალაქეა (ცხრილი 7):

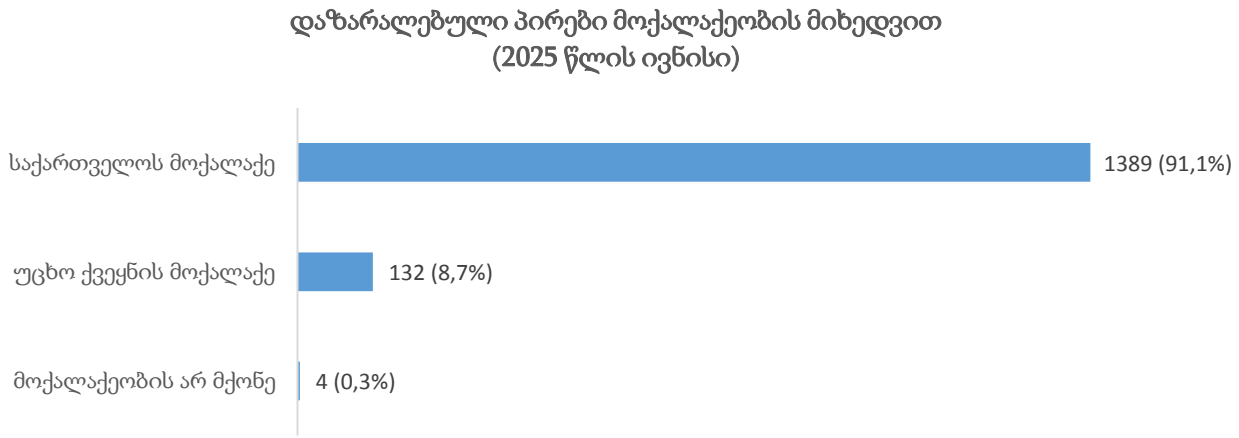

5.2. დაზარალებული პირები სისხლის სამართლის კოდექსის კონკრეტული მუხლების მიხედვით[2]

2025 წლის ივნისის თვეში დაზარალებული პირები სსკ-ის კონკრეტული მუხლების მიხედვით ასე გადანაწილდა (ცხრილი 8):

<u>**დანაშაული სიცოცხლის წინააღმდეგ (სსკ მუხლები 108-116):**</u>

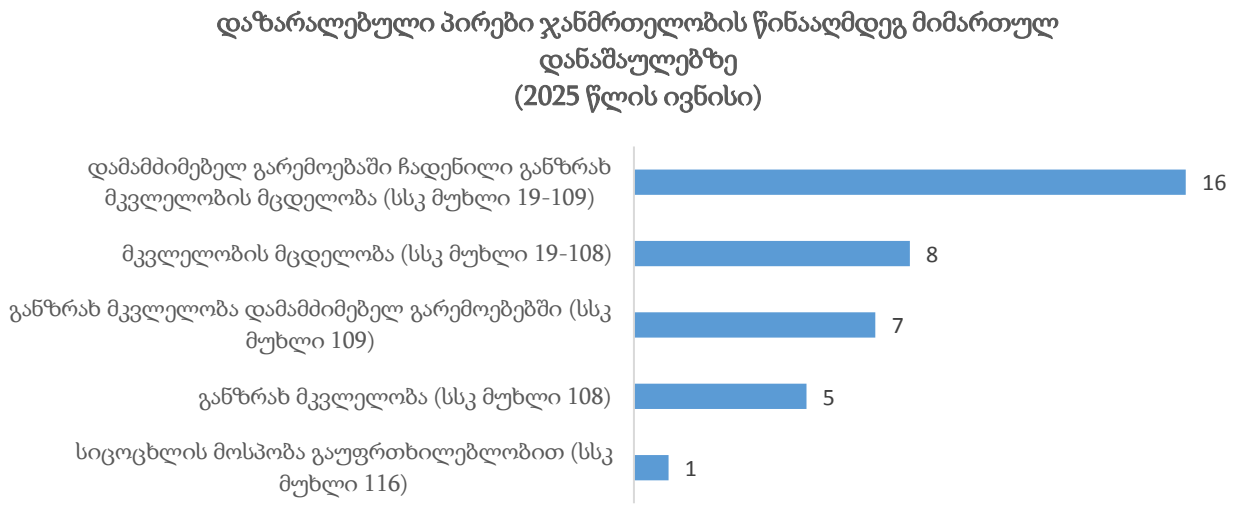

[2] გასათვალისწინებელია, რომ სისხლის სამართლის კოდექსის შესაბამის მუხლებთან მიმართებით დათვლილ დაზარალებულ პირთა ჯამი ხშირად აღემატება დაზარალებულ პირთა საერთო მაჩვენებელს, გამომდინარე იქიდან, რომ დანაშაულთა ერთობლიობის დროს (მაგ.: თუ დაზარალებულის მიმართ ჩადენილ იქნა ორი ან მეტი დანაშაული) დაზარალებული პირის მაჩვენებელი ფიქსირდება თითოეულ მუხლთან მიმართებით. გარდა ამისა, როდესაც ხდება ბრალდებულის მიმართ უკვე წარდგენილი ბრალდების დაზუსტება (რაც პროცესუალურად გულისხმობს პროკურორის მიერ „პირის ბრალდების შესახებ“ ახალი დადგენილების გამოტანას), პროგრამული თვალსაზრისით, ეს მოცემულობა შესაძლოა აღქმულ იქნას დამოუკიდებელ დევნის დაწყებად, რაც ბუნებრივად ზრდის დაზარალებულ პირთა საერთო მაჩვენებელს.

<u>დანაშაული ჯანმრთელობის წინააღმდეგ (სსკ მუხლები 117- 126[1]):</u>

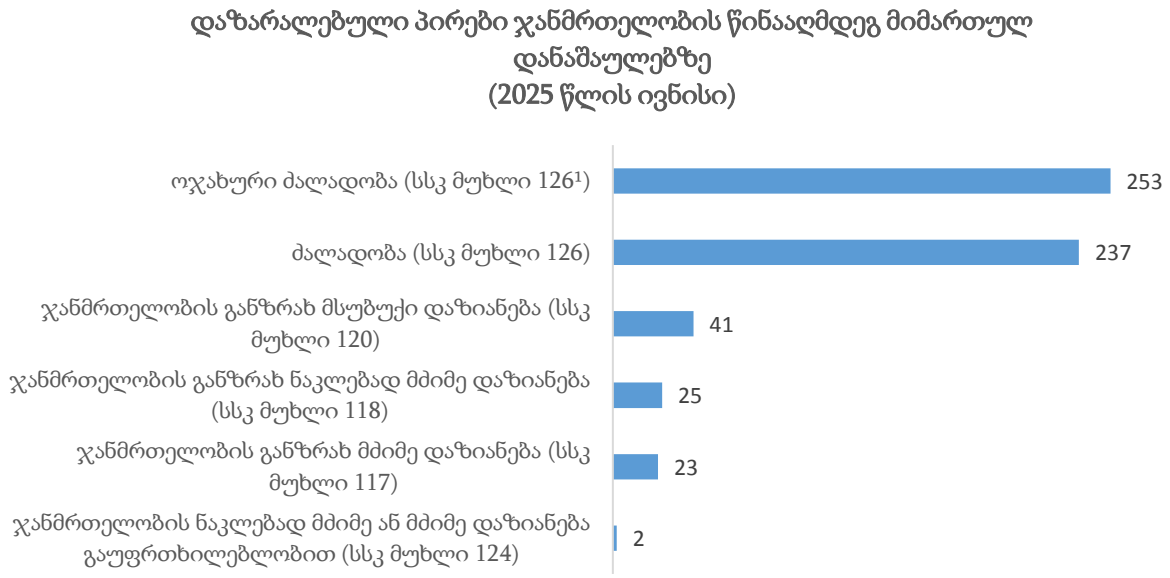

<u>ადამიანის სიცოცხლისა და ჯანმრთელობისათვის საფრთხის შექმნა (სსკ-ის მუხლები: 127-136):</u>

დაზარალდა 1 პირი სსკ-ის 128-ე მუხლით გათვალისწინებული დანაშაულის ჩადენის შედეგად (განსაცდელში მიტოვება).

<u>დანაშაული სქესობრივი თავისუფლებისა და ხელშეუხებლობის წინააღმდეგ (სსკ მუხლები 137-141):</u>

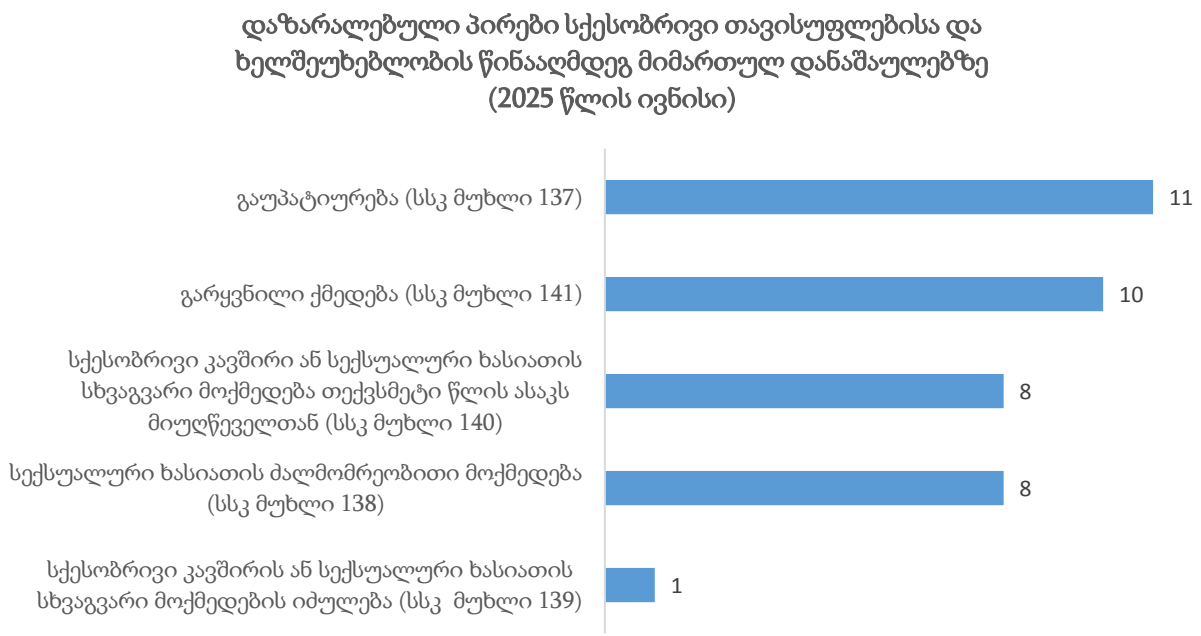

<u>დანაშაული ადამიანის უფლებებისა და თავისუფლებების წინააღმდეგ (სსკ მუხლები 142-170):</u>

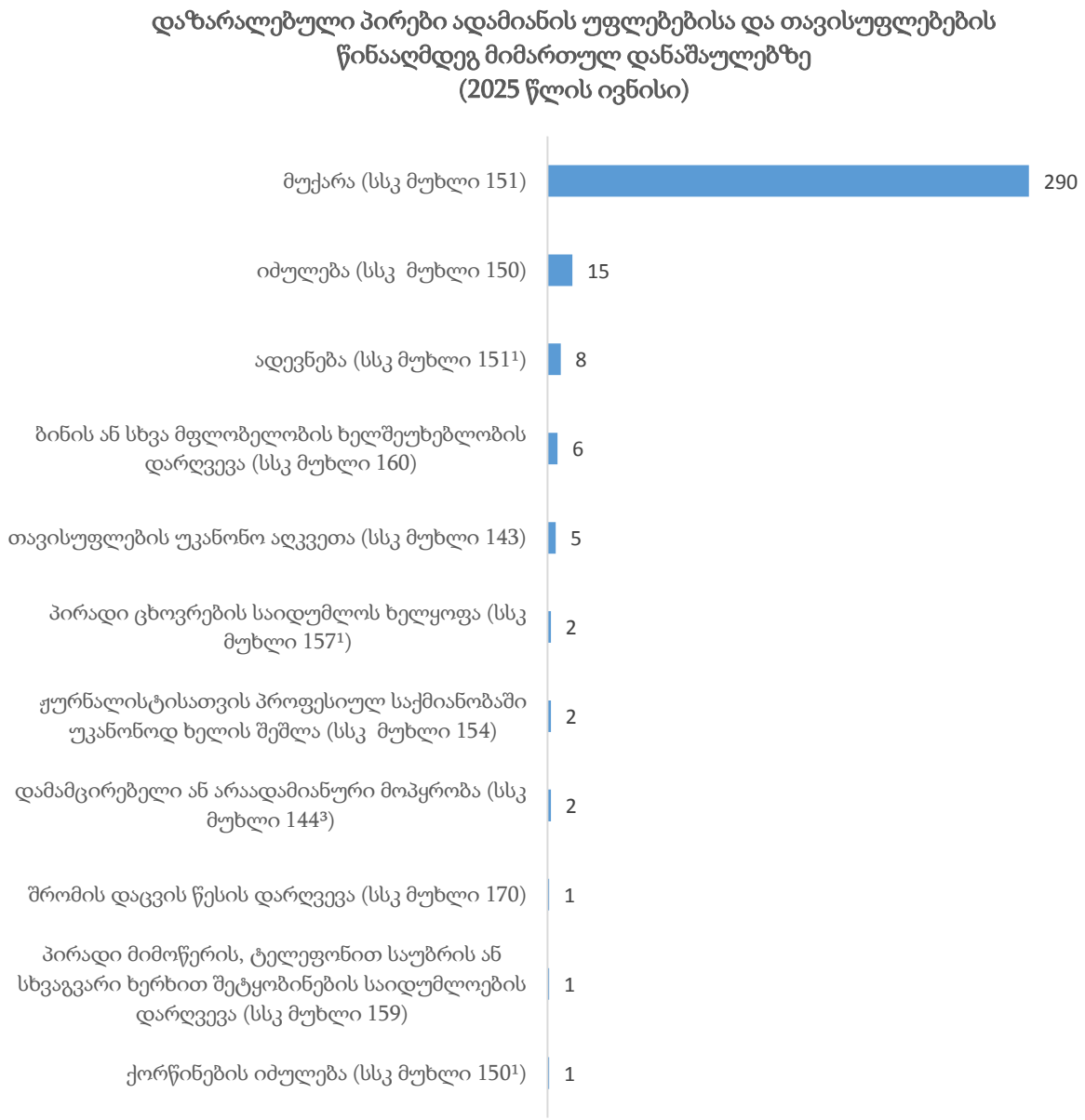

<u>დანაშაული საკუთრების წინააღმდეგ (სსკ მუხლები 177-189[1]):</u>

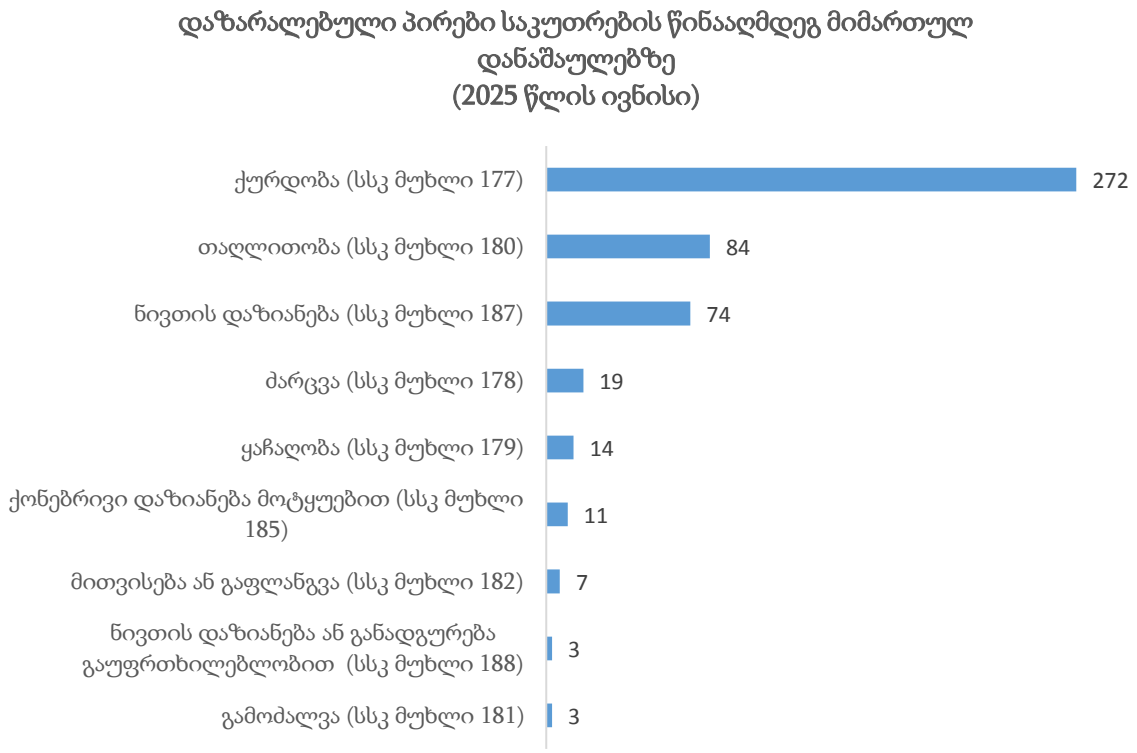

<u>დანაშაული საზოგადოებრივი უშიშროებისა და წესრიგის წინააღმდეგ (სსკ მუხლები 222-239[1]):</u>

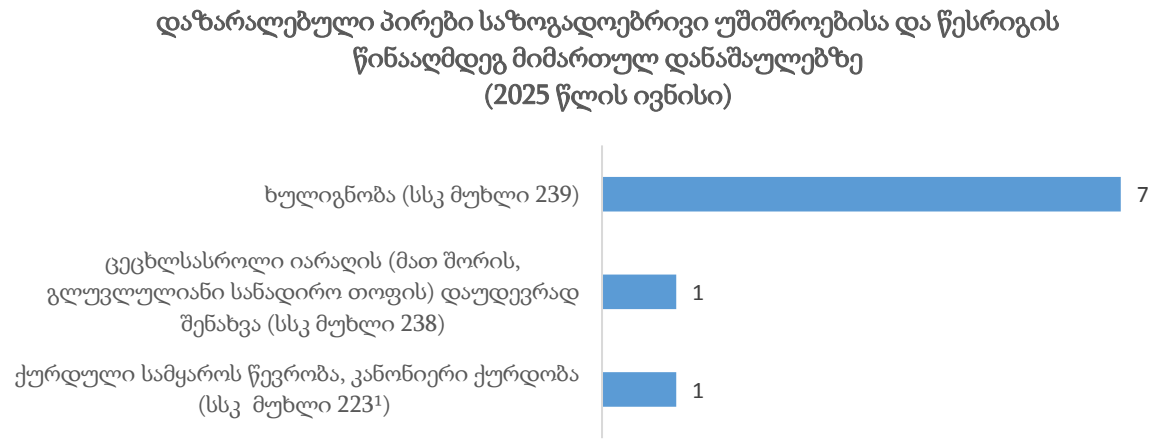

<u>სამუშაოს წარმოებისას უსაფრთხოების წესის დარღვევა (სსკ მუხლები 240-245):</u>

დაზარალდა 5 პირი სსკ-ის 240-ე მუხლით გათვალისწინებული დანაშაულის ჩადენის შედეგად (სამთო, სამშენებლო ან სხვა სამუშაოს წარმოებისას უსაფრთხოების წესის დარღვევა).

<u>დანაშაული მოსახლეობის ჯანმრთელობისა და საზოგადოებრივი ზნეობის წინააღმდეგ (სსკ მუხლები 246-259):</u>

დაზარალდა 1 პირი სსკ-ის 258-ე მუხლით გათვალისწინებული დანაშაულის ჩადენის შედეგად (მიცვალებულისადმი უპატივცემულობა).

<u>სატრანსპორტო დანაშაული (სსკ მუხლი 275-283):</u>

დაზარალდა 152 პირი სსკ-ის 276-ე მუხლით გათვალისწინებული დანაშაულის ჩადენის შედეგად (ტრანსპორტის მოძრაობის უსაფრთხოების ან ექსპლუატაციის წესის დარღვევა).

<u>კომპიუტერული დანაშაული (სსკ მუხლები 284-286):</u>

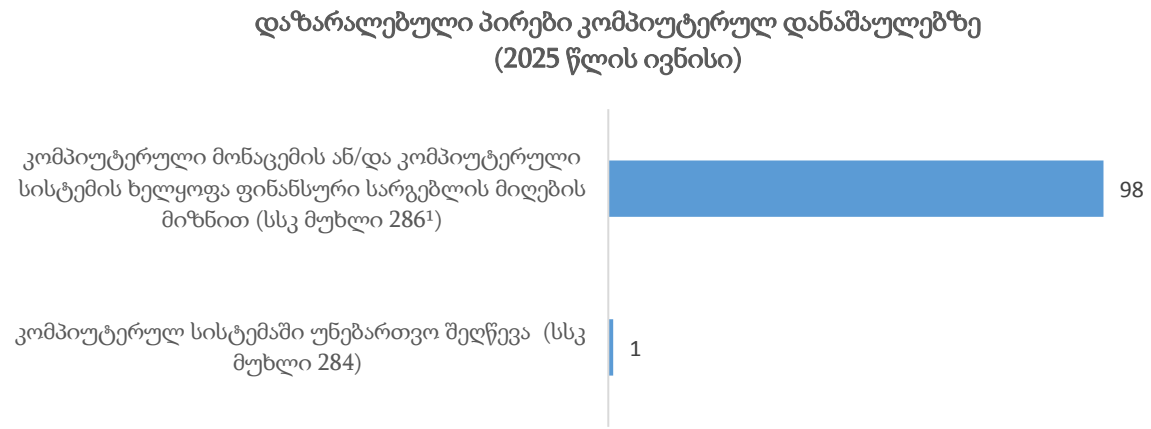

<u>სამოხელეო დანაშაული (სსკ მუხლები 332-342¹):</u>

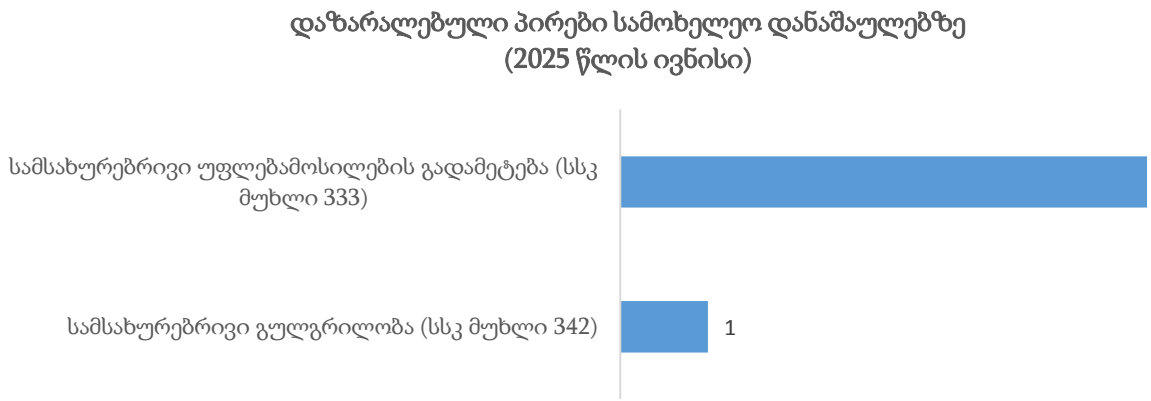

<u>დანაშაული მმართველობის წესის წინააღმდეგ (სსკ მუხლები 343-363):</u>

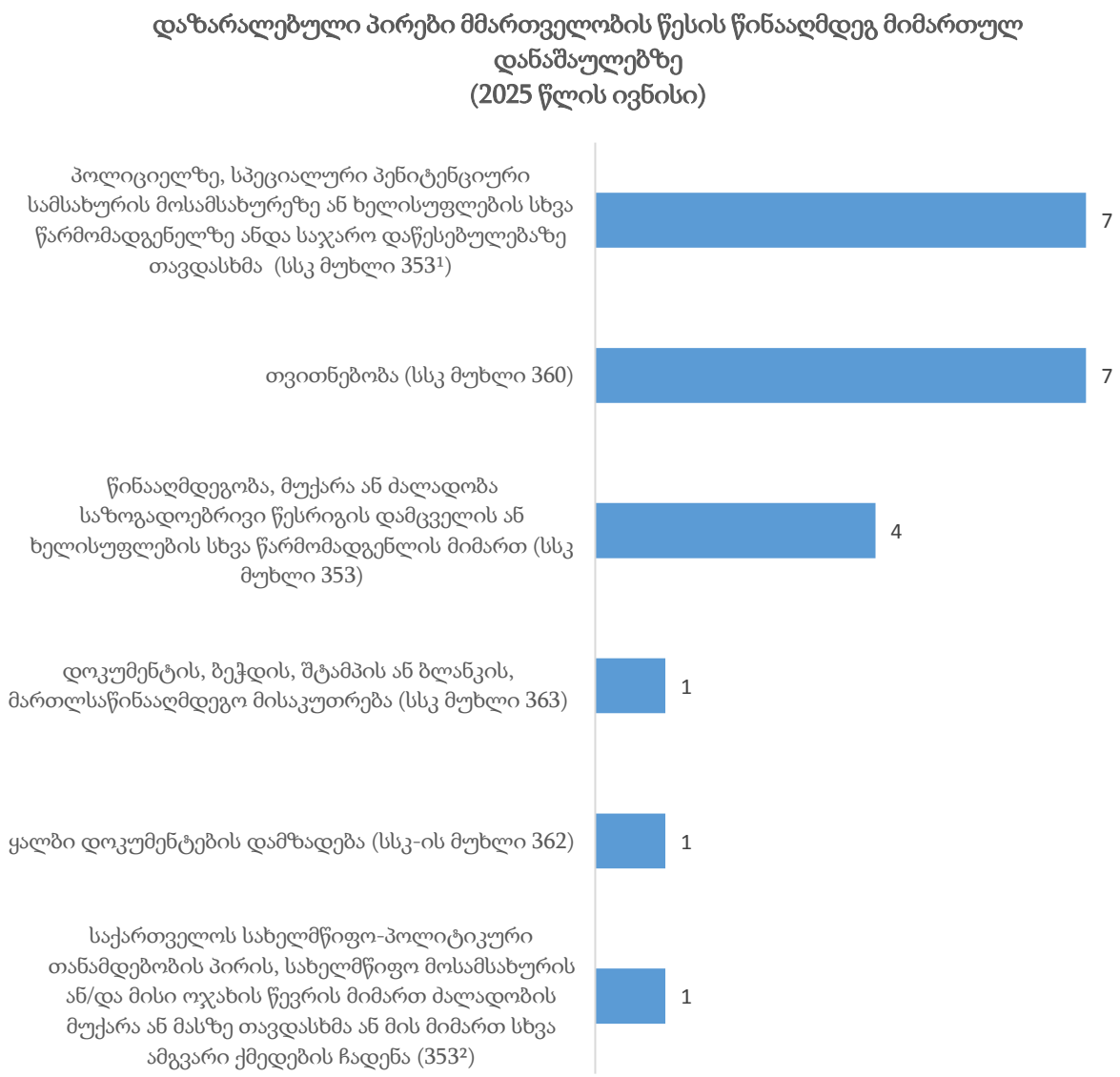

<u>დანაშაული სასამართლო ორგანოების საქმიანობის წინააღმდეგ (სსკ მუხლები 364-367²):</u>

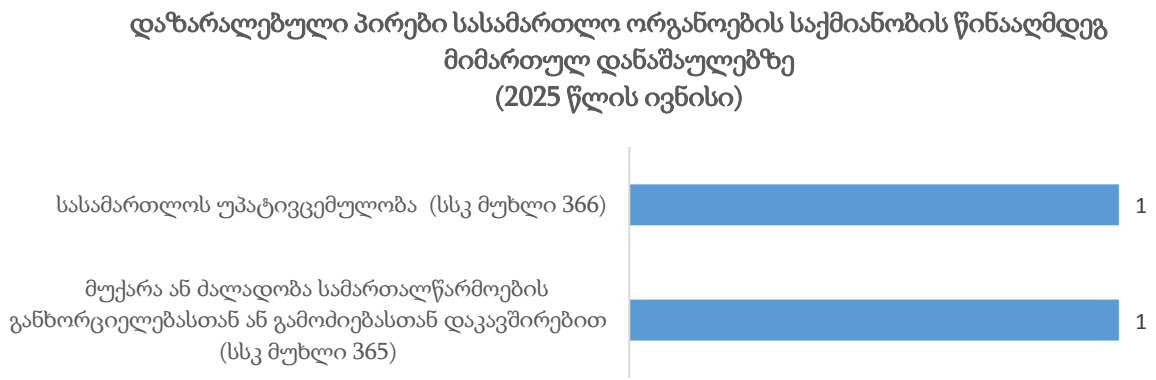

<u>დანაშაული მტკიცებულების მოპოვების საპროცესო წესის წინააღმდეგ (სსკ მუხლები 368-373):</u>

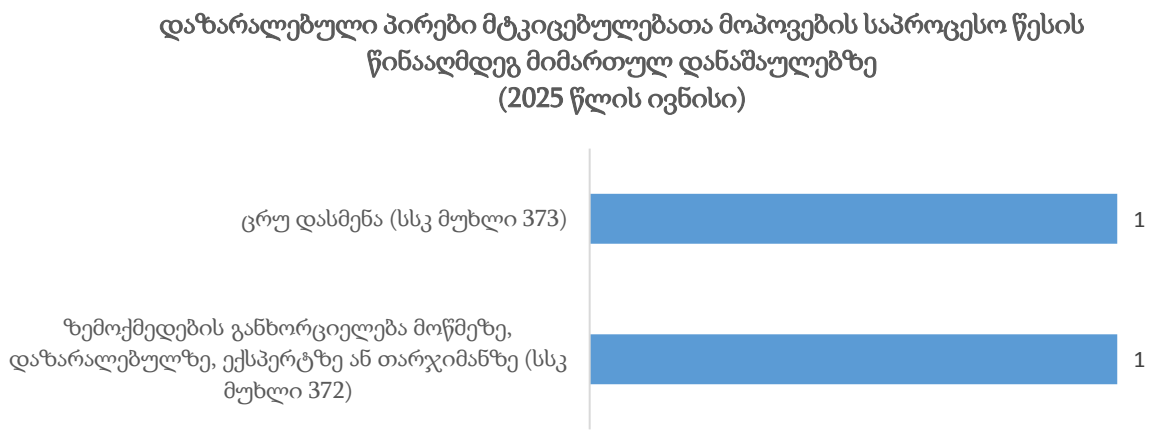

<u>დანაშაული სასამართლო აქტების აღსრულების წინააღმდეგ (სსკ მუხლები 377-381²):</u>

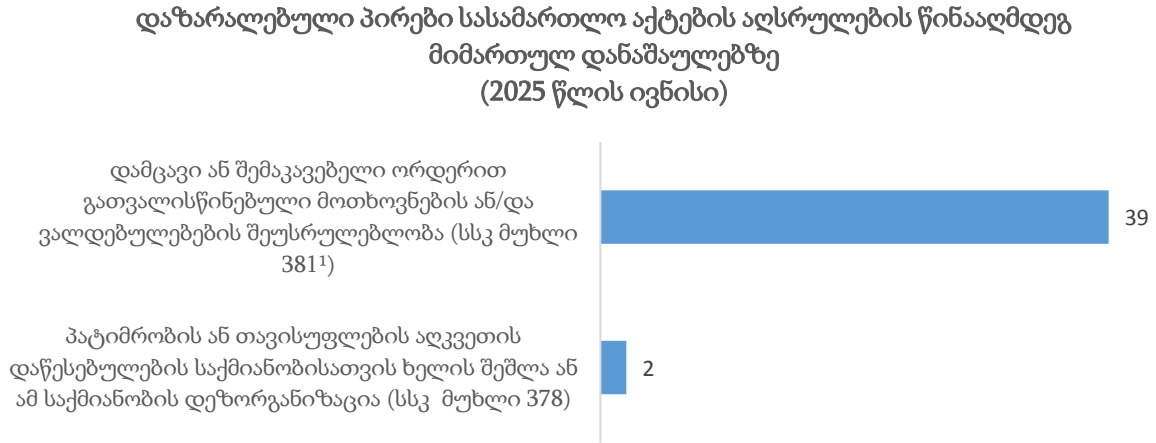

<u>დანაშაული დაქვემდებარების წესისა და სამხედრო ღირსების დაცვის წინააღმდეგ (სსკ მუხლები 382-396):</u>

დაზარალდა 2 პირი სსკ-ის 386-ე მუხლით გათვალისწინებული დანაშაულის ჩადენის შედეგად (ურთიერთდაუქვემდებარებელ სამხედრო მოსამსახურეთა შორის დამოკიდებულების წესის დარღვევა).

ნაწილი 6. არასრულწლოვნები

6.1 დევნის დაწყების მაჩვენებელი არასრულწლოვანთა მიმართ

2025 წლის ივნისის თვეში სისხლისსამართლებრივი დევნა დაიწყო 85 არასრულწლოვნის მიმართ. აქედან 7 პირმა დანაშაული ჩაიდინა გამოსაცდელი ვადის გასვლამდე (8,2%). (ცხრილი 3).

არასრულწლოვანთა მიმართ დევნის დაწყების მაჩვენებელი რეგიონულ ჭრილში ამგვარია (ცხრილი 4):

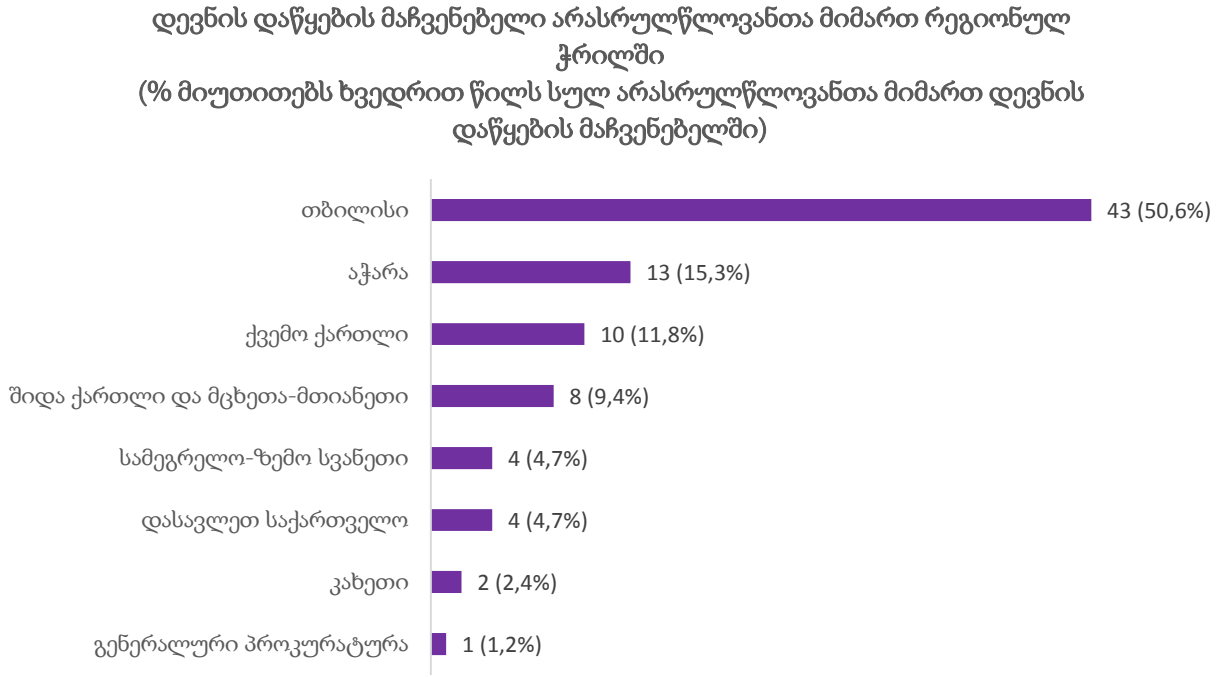

6.2. დევნის დაწყების მაჩვენებელი არასრულწლოვანთა მიმართ სისხლის სამართლის კოდექსის კონკრეტული მუხლების მიხედვით[3]

2025 წლის ივნისის თვეში არასრულწლოვანთა მიმართ დევნის დაწყების მაჩვენებელი კონკრეტული დანაშაულების მიხედვით ამგვარია (ცხრილი 5):

[3] გასათვალისწინებელია, რომ სისხლის სამართლის კოდექსის შესაბამის მუხლებთან მიმართებით დათვლილი სისხლისსამართლებრივი დევნის დაწყების მაჩვენებელთა ჯამი ხშირად აღემატება დევნის დაწყების საერთო მაჩვენებელს, გამომდინარე იქიდან, რომ დანაშაულთა ერთობლიობის დროს (მაგ.: პირმა ჩაიდინა ორი ან მეტი დანაშაული) დევნის დაწყების მაჩვენებელი ფიქსირდება თითოეულ მუხლთან მიმართებით. გარდა ამისა, როდესაც ხდება ბრალდებულის მიმართ უკვე წარდგენილი ბრალდების დაზუსტება (რაც პროცესუალურად გულისხმობს პროკურორის მიერ „პირის ბრალდების შესახებ“ ახალი დადგენილების გამოტანას), პროგრამული თვალსაზრისით, ეს მოცემულობა ასევე აღიქმება დევნის დაწყებად, რაც ბუნებრივად ზრდის საერთო მაჩვენებელს.

<u>დანაშაული სიცოცხლის წინააღმდეგ (სსკ მუხლები 108-116):</u>

დევნა დაიწყო 1 არასრულწლოვნის მიმართ სსკ-ის 19-108-ე მუხლზე (მკვლელობის მცდელობა).

<u>დანაშაული ჯანმრთელობის წინააღმდეგ (სსკ მუხლები 117- 126[1]):</u>

<u>დანაშაული სქესობრივი თავისუფლებისა და ხელშეუხებლობის წინააღმდეგ (სსკ მუხლები 137-141):</u>

დევნა დაიწყო 4 არასრულწლოვნის მიმართ სსკ-ის 137-ე მუხლზე (გაუპატიურება).

<u>დანაშაული ადამიანის უფლებებისა და თავისუფლებების წინააღმდეგ (სსკ მუხლები 142-170):</u>

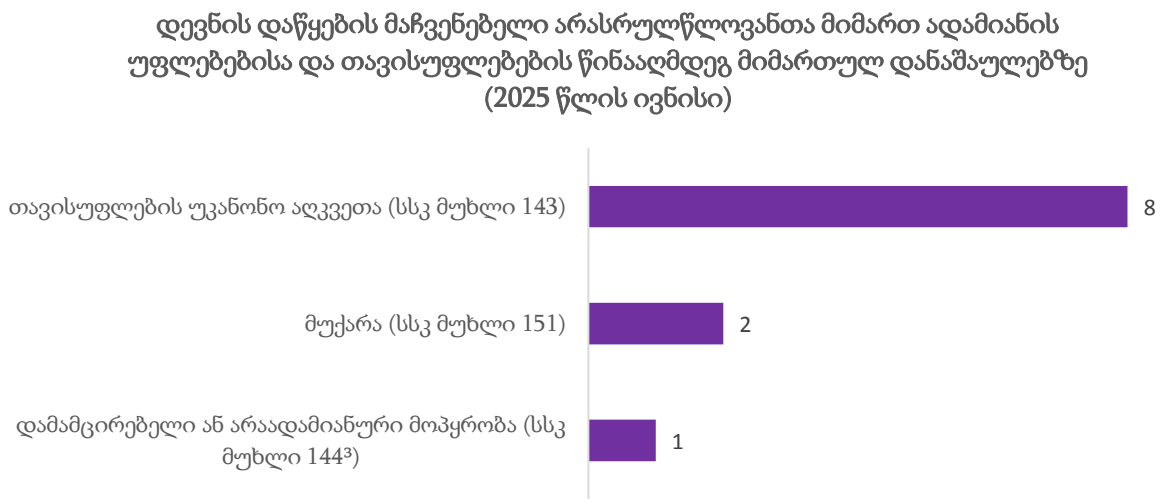

<u>დანაშაული საკუთრების წინააღმდეგ (სსკ მუხლები 177-189[1]):</u>

<u>დანაშაული საზოგადოებრივი უშიშროებისა და წესრიგის წინააღმდეგ (სსკ მუხლები 222-239[1]):</u>

დევნა დაიწყო 2 არასრულწლოვნის მიმართ სსკ-ის 239-ე მუხლზე (ხულიგნობა).

<u>ნარკოტიკული დანაშაული (სსკ მუხლები 260-274):</u>

დევნა დაიწყო 1 არასრულწლოვნის მიმართ სსკ-ის 260-ე მუხლზე (ნარკოტიკული საშუალების, მისი ანალოგის, პრეკურსორის ან ახალი ფსიქოაქტიური ნივთიერების უკანონო შეძენა ან/და შენახვა).

<u>კომპიუტერული დანაშაული (სსკ მუხლები 284-286):</u>

დევნა დაიწყო 6 არასრულწლოვნის მიმართ სსკ-ის 286[1] მუხლზე (კომპიუტერული მონაცემის ან/და კომპიუტერული სისტემის ხელყოფა ფინანსური სარგებლის მიღების მიზნით).

6.3. დევნის შეწყვეტის მაჩვენებელი არასრულწლოვანთა მიმართ

2025 წლის ივნისის თვეში დევნის შეწყვეტის მაჩვენებელი არასრულწლოვნის მიმართ არ დაფიქსირებულა. (ცხრილი 3, ცხრილი 4).

6.4. დევნის შეწყვეტის მაჩვენებელი არასრულწლოვანთა მიმართ სისხლის სამართლის კოდექსის კონკრეტული მუხლების მიხედვით

2025 წლის ივნისის თვეში არასრულწლოვანთა მიმართ დევნის შეწყვეტის მაჩვენებელი სსკ-ის კონკრეტული მუხლების მიხედვით არ დაფიქსირებულა (ცხრილი 6).

6.5. დაზარალებული არასრულწლოვნები[4]

2025 წლის ივნისის თვეში სულ დაზარალდა 124 არასრულწლოვანი. დაზარალებული არასრულწლოვნები დანაშაულების მიხედვით ამგვარია (ცხრილი 8):

<u>**დანაშაული ჯანმრთელობის წინააღმდეგ (სსკ მუხლები 117- 126[1]):**</u>

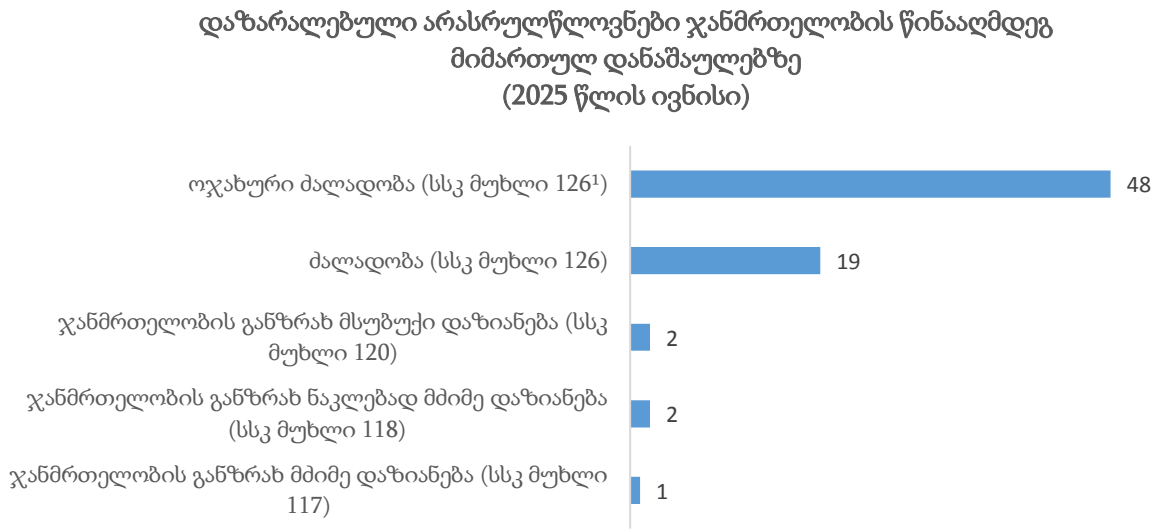

[4] გასათვალისწინებელია, რომ სისხლის სამართლის კოდექსის შესაბამის მუხლებთან მიმართებით დათვლილ დაზარალებულ პირთა ჯამი ხშირად აღემატება არასრულწლოვან დაზარალებულ პირთა საერთო მაჩვენებელს, გამომდინარე იქიდან, რომ დანაშაულთა ერთობლიობის დროს (მაგ.: თუ არასრულწლოვანი დაზარალებულის მიმართ ჩადენილ იქნა ორი ან მეტი დანაშაული) დაზარალებული პირის მაჩვენებელი ფიქსირდება თითოეულ მუხლთან მიმართებით. გარდა ამისა, როდესაც ხდება ბრალდებულის მიმართ უკვე წარდგენილი ბრალდების დაზუსტება (რაც პროცესუალურად გულისხმობს პროკურორის მიერ „პირის ბრალდების შესახებ“ ახალი დადგენილებისას გამოტანას), პროგრამული თვალსაზრისით, ეს მოცემულობა შესაძლოა აღქმულ იქნას დამოუკიდებელ დევნის დაწყებად, რაც ბუნებრივად ზრდის არასრულწლოვან დაზარალებულ პირთა საერთო მაჩვენებელს.

<u>დანაშაული სქესობრივი თავისუფლებისა და ხელშეუხებლობის წინააღმდეგ (სსკ მუხლები 137-141):</u>

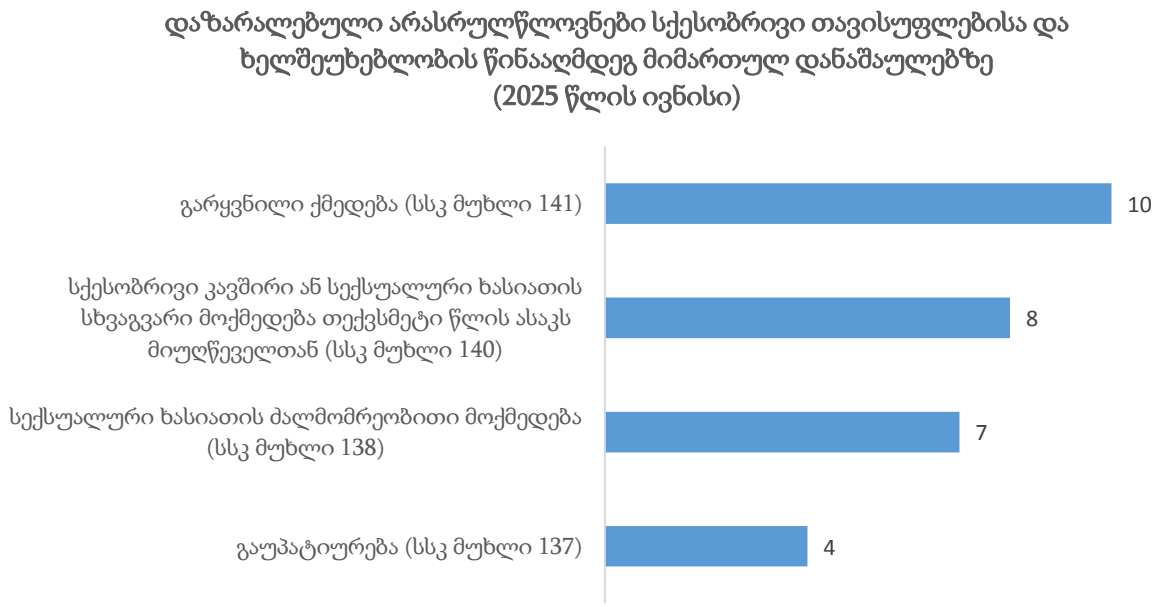

<u>დანაშაული ადამიანის უფლებებისა და თავისუფლებების წინააღმდეგ (სსკ მუხლები 142-170):</u>

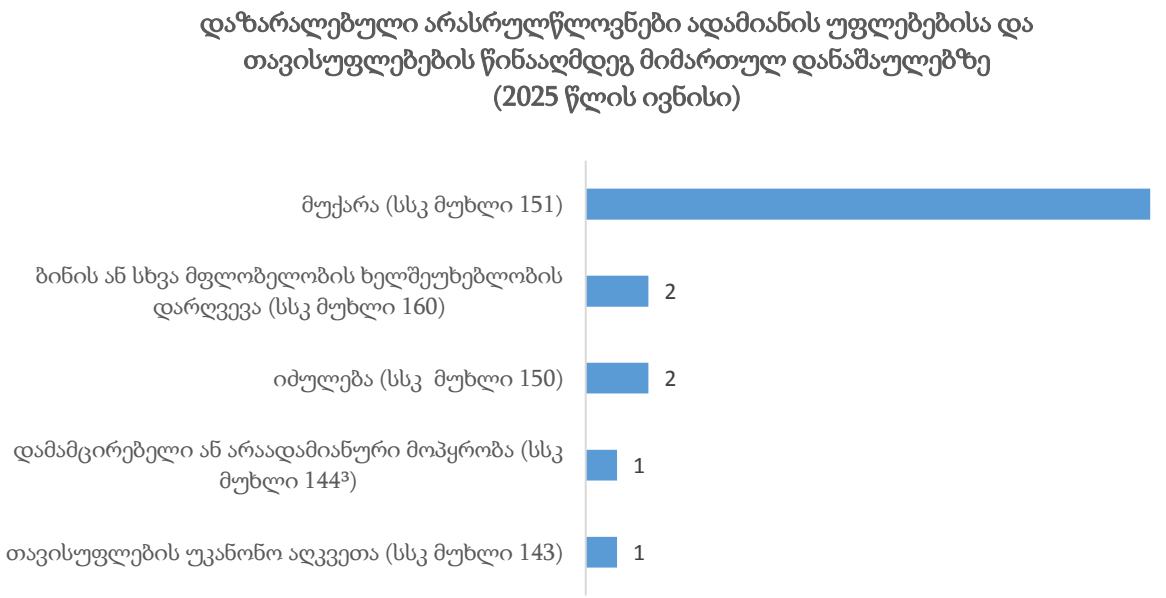

<u>დანაშაული საკუთრების წინააღმდეგ (სსკ მუხლები 177-189[1]):</u>

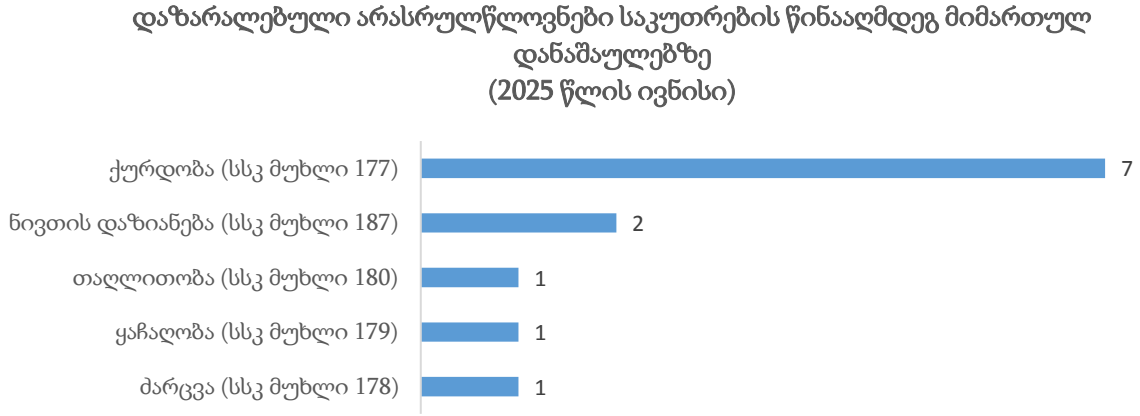

<u>სატრანსპორტო დანაშაული (სსკ მუხლი 275-283):</u>

დაზარალდა 5 არასრულწლოვანი სსკ-ის 276-ე მუხლით გათვალისწინებული დანაშაულის ჩადენის შედეგად (ტრანსპორტის მოძრაობის უსაფრთხოების ან ექსპლუატაციის წესის დარღვევა).

<u>კომპიუტერული დანაშაული (სსკ მუხლები 284-286):</u>

დაზარალდა 1 არასრულწლოვანი სსკ-ის 286[1] მუხლით გათვალისწინებული დანაშაულის ჩადენის შედეგად (კომპიუტერული მონაცემის ან/და კომპიუტერული სისტემის ხელყოფა ფინანსური სარგებლის მიღების მიზნით).

<u>დანაშაული სასამართლო აქტების აღსრულების წინააღმდეგ (სსკ მუხლები 377-381[2]):</u>

დაზარალდა 3 არასრულწლოვანი სსკ-ის 381[1] მუხლით გათვალისწინებული დანაშაულის ჩადენის შედეგად (დამცავი ან შემაკავებელი ორდერით გათვალისწინებული მოთხოვნების ან/და ვალდებულებების შეუსრულებლობა).

თავი III. სასამართლო სტატისტიკა

ნაწილი 7 - სასამართლოს მიერ შეფარდებული აღკვეთის ღონისძიებები

7.1 აღკვეთის ღონისძიებების შეფარდების შედეგები

2025 წლის ივნისში პირველი ინსტანციის სასამართლოების მიერ განხილულია საგამოძიებო ორგანოებიდან აღკვეთის ღონისძიებების შეფარდებაზე შემოსული 1926 შუამდგომლობა. განხილული შუამდგომლობებიდან დაპატიმრების ხვედრითი წილი შეადგენს 33,1%-ს, გირაოს ხვედრითი წილი - 66,6%-ს, არასრულწლოვანი ბრალდებულის მშობლის მეთვალყურეობაში გადაცემა - 0,4%-ს (იხ. დანართი ცხრილი №9).

განხილული შუამდგომლობები

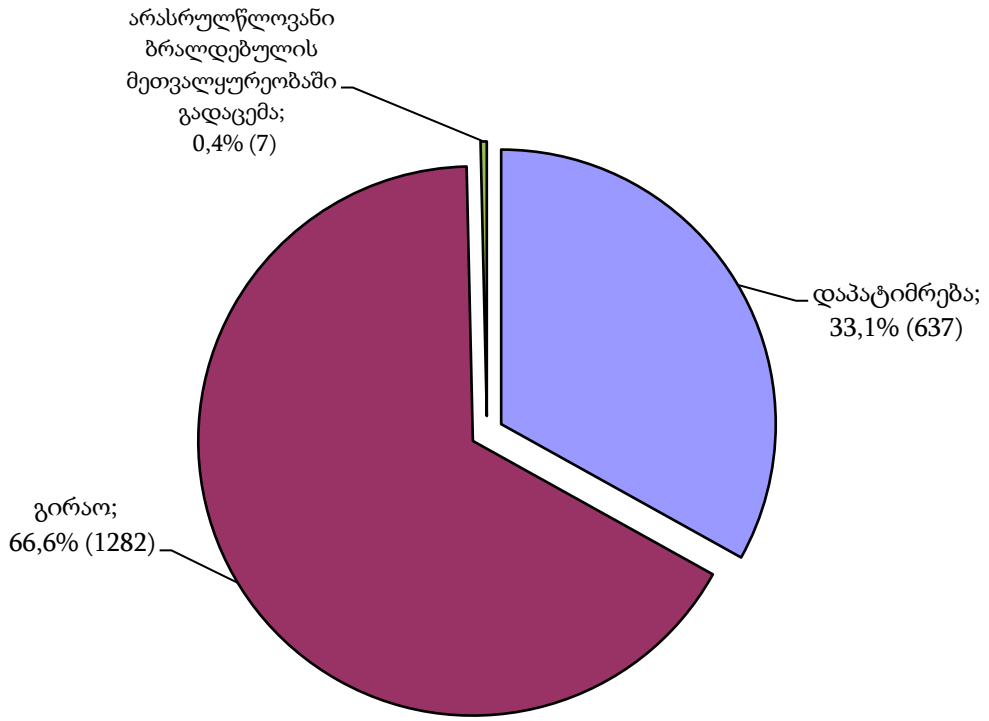

სულ განხილული შუამდგომლობებიდან სასამართლოს მიერ *დაკმაყოფილებულ იქნა* 782 შუამდგომლობა, ანუ 40,6%. მათ შორის: დაპატიმრების შეფარდებაზე განხილული

შუამდგომლობებიდან სასამართლოს მიერ დაკმაყოფილებულ იქნა 66,4%, გირაოს შეფარდებაზე დაკმაყოფილებულ იქნა 27,5%.

დატოვებულია განუხილველად საპროცესო შეთანხმების დამტკიცების ან სხვა მიზეზის გამო საგამოძიებო ორგანოებიდან შემოსული 1006 შუამდგომლობა, ანუ 52,2%.

საგამოძიებო ორგანოებიდან შემოსული შუამდგომლობებიდან *უარი ეთქვა* მოცემული შუამდგომლობის შეფარდებაზე და შეეფარდა სხვა აღკვეთის ღონისძიება, ან უარი ეთქვა აღკვეთის ღონისძიების შეფარდებაზე 138 შუამდგომლობას, ანუ 7,2%-ს.

შუამდგომლობების განხილვის შედეგი

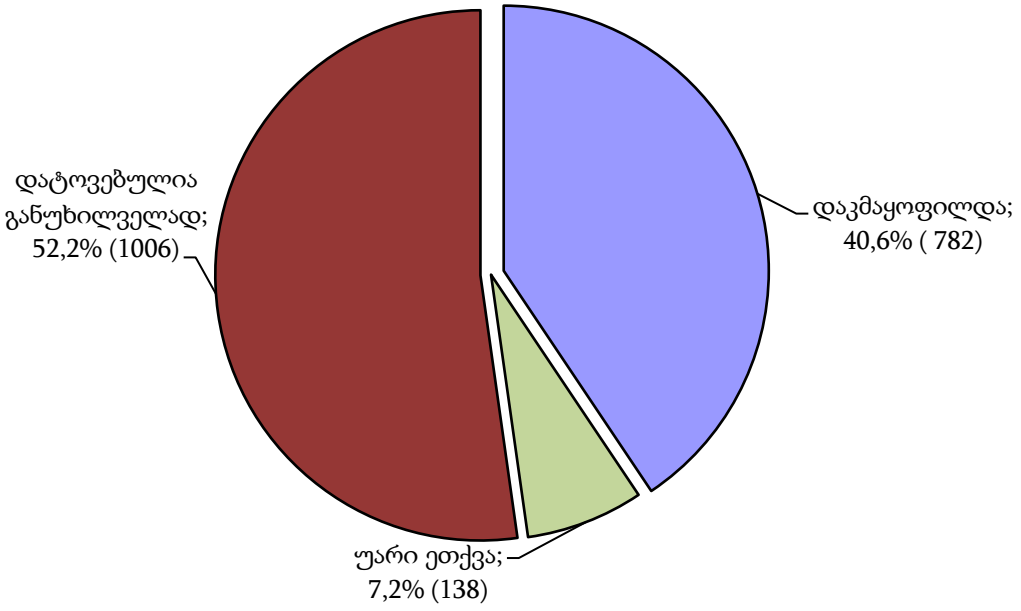

2025 წლის ივნისში სულ შეფარდებული აღკვეთის ღონისძიებებიდან დაპატიმრებაზე მოდის 46,7% (423), გირაოზე - 52,4% (474), არასრულწლოვანი ბრალდებულის მეთვალყურეობაში გადაცემაზე - 0,8% (7), გაუსვლელობისა და სათანადო ქცევის შესახებ შეთანხმებაზე - 0,1% (1).

შეფარდებული აღკვეთის ღონისძიებები

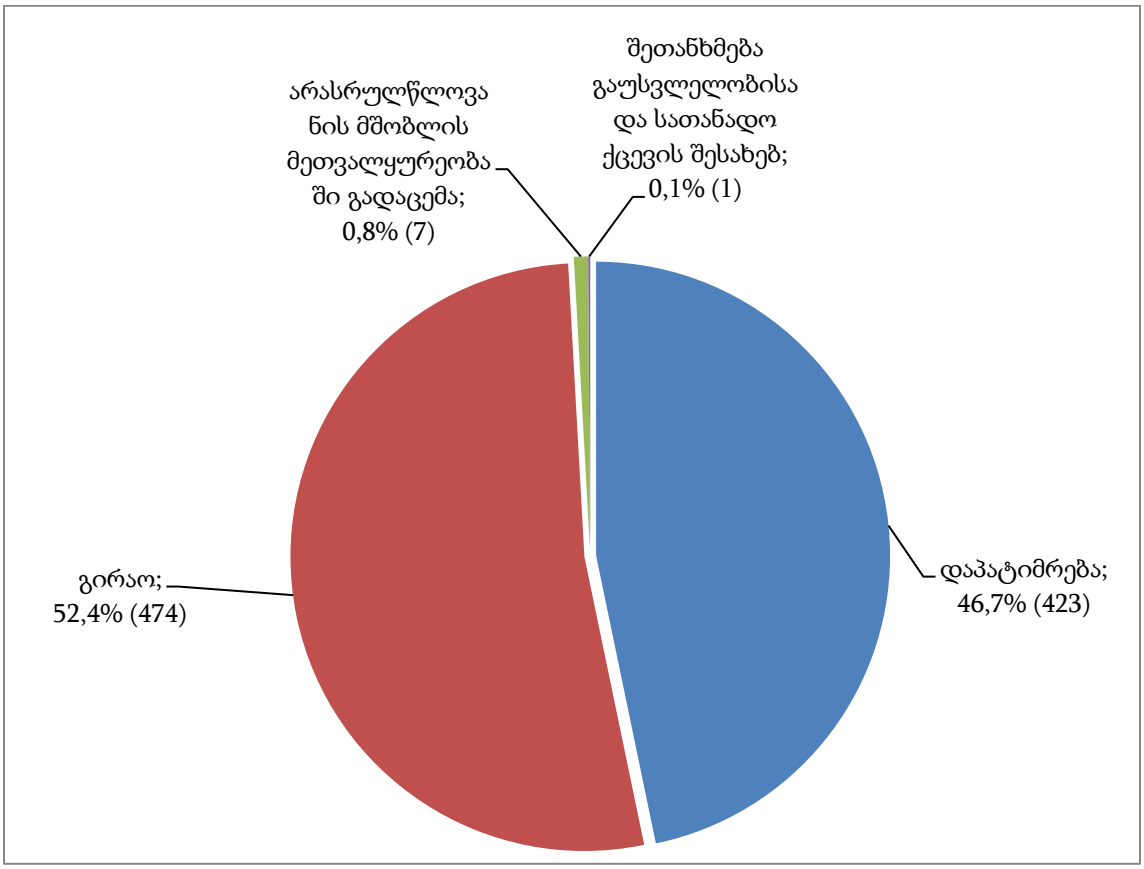

2025 წლის ივნისში პირველი ინსტანციის სასამართლოების მიერ სულ შეფარდებული 961 აღკვეთის ღონისძიებიდან საპატიმრო იყო 423, ანუ 46,7%, ხოლო არასაპატიმრო - 482, ანუ 53,3%. არასაპატიმრო აღკვეთის ღონისძიებებში შეფარდებული გირაოს ხვედრითმა წილმა შეადგინა 98,3%.

ნაწილი 8 - პირველი ინსტანციის სასამართლოებში განხილული სისხლის სამართლის საქმეები

8.1 პირველი ინსტანციის სასამართლოების მიერ განხილულ საქმეთა საერთო რაოდენობა

2025 წლის ივნისში პირველი ინსტანციის სასამართლოებში განხილულია 1819 სისხლის სამართლის საქმე 2020 პირის მიმართ, აქედან განაჩენის გამოტანით განხილულია 1743 საქმე, ანუ 95,8%, შეწყდა 55 საქმე 3,0%, დაუბრუნდა პროკურატურას 21 საქმე, ანუ 1,2%. (იხ. დანართი ცხრილი №10).

2025 წლის ივნისში განაჩენის გამოტანით განხილული საქმეებიდან საპროცესო შეთანხმებით განხილული იყო 1447 საქმე (სულ განხილული საქმეების 83,9%) 1608 პირის მიმართ (სულ განხილული პირების 83,2%), არსებითი განხილვით დამთავრდა 296 საქმე (შესაბამისად 17,0%) 325 პირის მიმართ (16,8%).

პირველი ინსტანციის სასამართლოებში არსებითად და საპროცესო შეთანხმებით განხილული საქმეების ხვედრითი წილი განაჩენის გამოტანით განხილულ საქმეებში

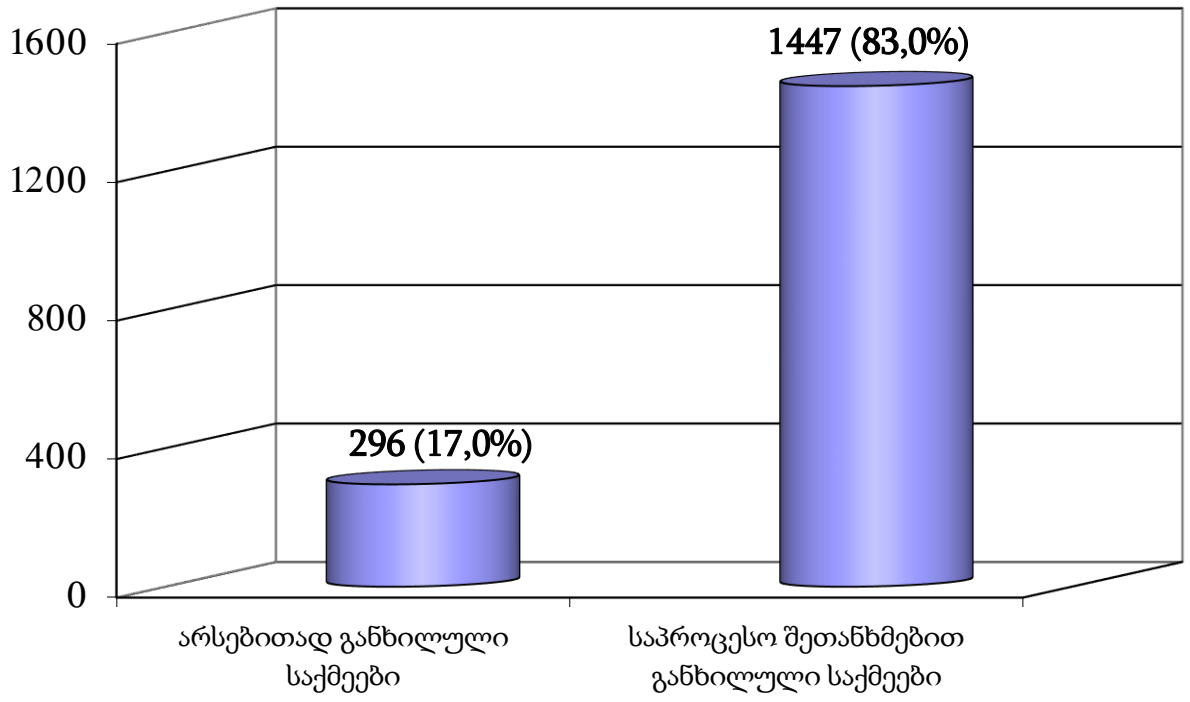

8.2 არსებითი განხილვით დამთავრებული საქმეები

2025 წლის ივნისში პირველი ინსტანციის სასამართლოებში არსებითი განხილვით დამთავრებული 296 საქმიდან გამამტყუნებელი განაჩენი გამოტანილ იქნა 219 საქმეზე, გამამართლებელი განაჩენი - 58 საქმეზე, ნაწილობრივ გამამართლებელი განაჩენი 19 საქმეზე. (იხ. დანართი ცხრილი №11).

2025 წლის ივნისში სულ არსებითი განხილვით მსჯავრდებული, გამართლებული და შეწყვეტილი 388 პირიდან გამართლებულ პირთა ხვედრითი წილი შეადგენს 16,8%-ს, ნაწილობრივ გამართლებული პირების ხვედრითი წილი - 5,2%-ს, ხოლო იმ პირების ხვედრითი წილი, რომელთა მიმართ საქმე შეწყდა შეადგენს 16,2%-ს. (იხ. დანართი ცხრილი №12).

8.3 საპროცესო შეთანხმებით განხილული საქმეები

2025 წლის ივნისში პირველი ინსტანციის სასამართლოებში სულ არსებითი განხილვის გარეშე შემოსული იყო 1073 სისხლის სამართლის საქმე 1141 პირის მიმართ. საპროცესო შეთანხმებით განაჩენი გამოტანილ იქნა 1447 საქმეზე 1608 პირის მიმართ. საპროცესო შეთანხმებით გამოტანილ განაჩენებში არსებითი განხილვით შემოსული საქმეების ხვედრითი წილი შეადგენს 27,1% (იხ. დანართი ცხრილი №13).

ნაწილი 9 - მსჯავრდებულები

9.1 მსჯავრდებულთა განაწილება სასჯელის ფორმების მიხედვით

2025 წლის ივნისში სულ მსჯავრდებული 1868 პირიდან:

- თავისუფლების აღკვეთა შეეფარდა 447 პირს, ანუ 23,9%-ს;

- პირობითი მსჯავრი შეეფარდა 974 პირს, ანუ 52,1%-ს;

- ჯარიმა შეეფარდა 365 პირს, ანუ 19,5%-ს;

- საზოგადოებისათვის სასარგებლო შრომა - 71 პირს, ანუ 3,8%;

- შინაპატიმრობა 3 პირს, ანუ 0,2%-ს.

მსჯავრდებულთა განაწილება სასჯელის ფორმების მიხედვით

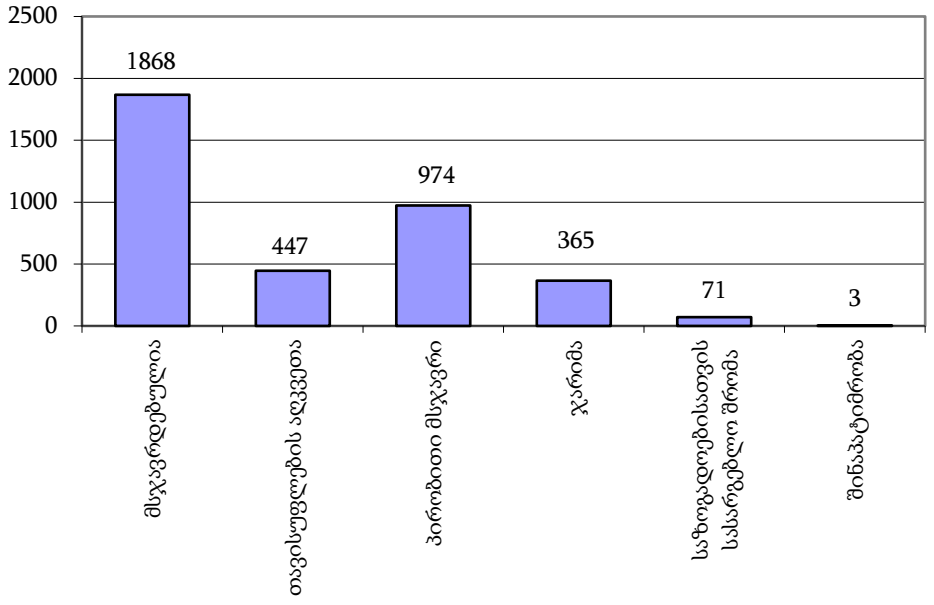

2025 წლის ივნისში სულ მსჯავრდებული 1868 პირიდან მამაკაცი შეადგენდა 95,2%-ს, ხოლო ქალი 4,8%-ს. ჯგუფურად ჩადენილი დანაშაულის ხვედრითი წილი შეადგენს 7,2%-ს. სოფლად ჩადენილი დანაშაული შეადგენს 17,1%-ს. სულ მსჯავრდებული პირებიდან სხვა სახელმწიფოს მოქალაქე იყო 6,1%. (იხ. დანართი ცხრილი №14).

ასაკის მიხედვით მსჯავრდებულები ნაწილდება შემდეგნაირად:

- 14-17 წლის ასაკის მსჯავრდებულია 53 პირი, რაც შეადგენს 2,8%-ს;

-18-24 წლის ასაკის 261 პირი, ანუ 14,0%;

- 25-29 წლის ასაკის 259 პირი, ანუ 13,9%;

- 30-49 წლის ასაკის 949 პირი, ანუ 50,8%;

- 50 წლის ზევით ასაკის - 346 პირი, ანუ 18,5%.

მსჯავრდებულთა განაწილება ასაკის მიხედვით

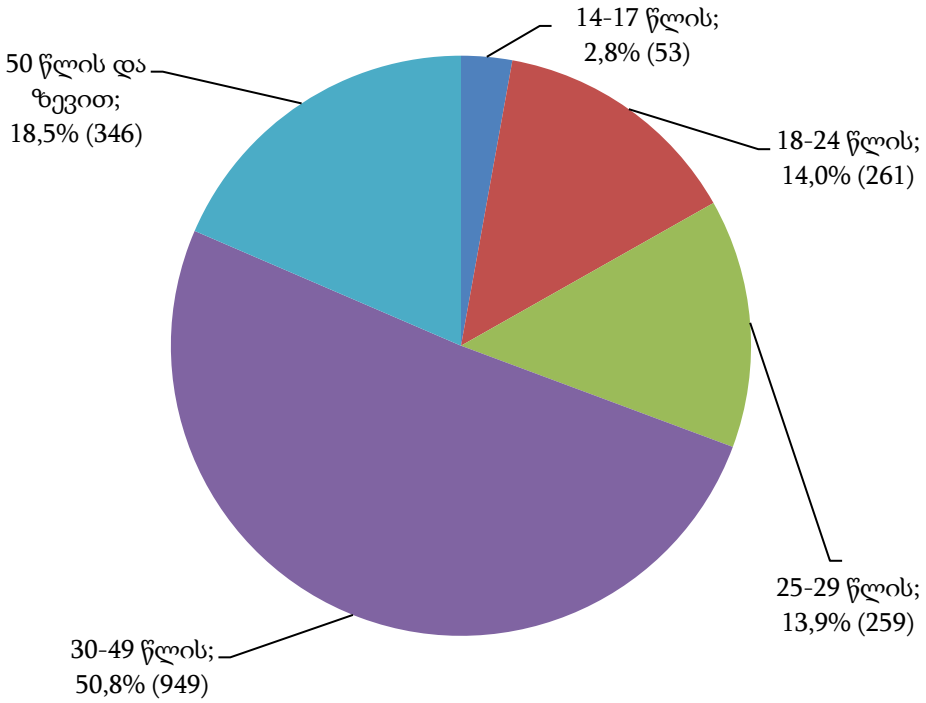

მსჯავრდებულთა შორის არასრული საშუალო განათლების მქონეა 93 პირი, ანუ 5,0%, საშუალო განათლების მქონეა 1617 პირი, ანუ 86,6%, უმაღლესი განათლების მქონეა 155 პირი, ანუ 8,3%.

მსჯავრდებულთა განაწილება განათლების დონის მიხედვით

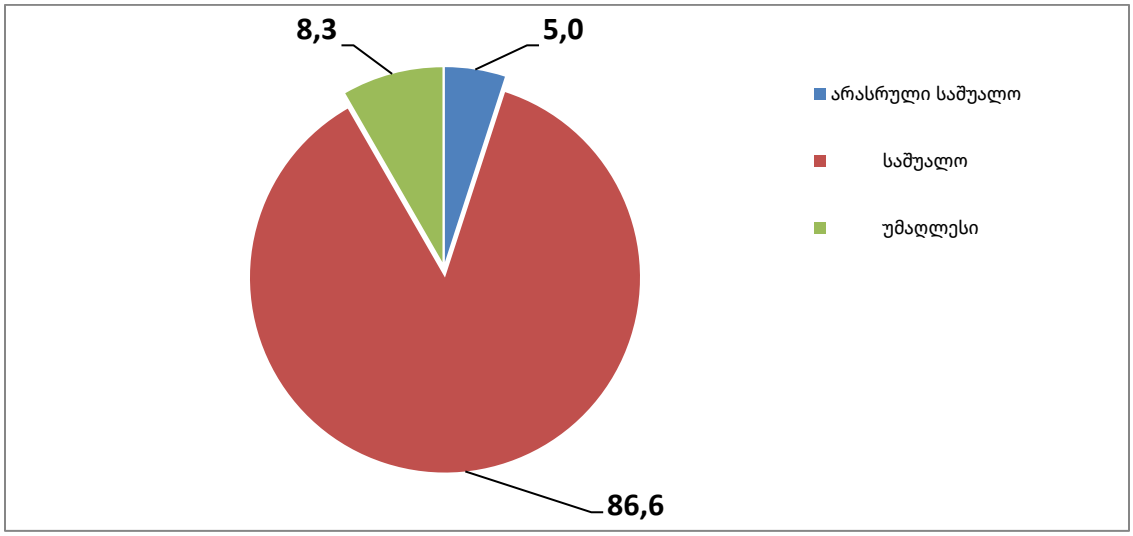

1868 მსჯავრდებული პირიდან:

- უმუშევარია 1473, ანუ 78,9%;

- კომერციული ან სხვა ორგანიზაციის მომუშავე 32, ანუ 1,7%;

- სხვა მომუშავეა 297, ანუ 15,9%;

- კერძო მეწარმეა 7, ანუ 0,4%;

- მოსწავლე ან სტუდენტია 28, ანუ 1,5%;

- საჯარო მოსამსახურეა 15, ანუ 0,8% და სხვა.

მსჯავრდებულთა გადანაწილება საქმიანობის მიხედვით

(პროცენტობით)

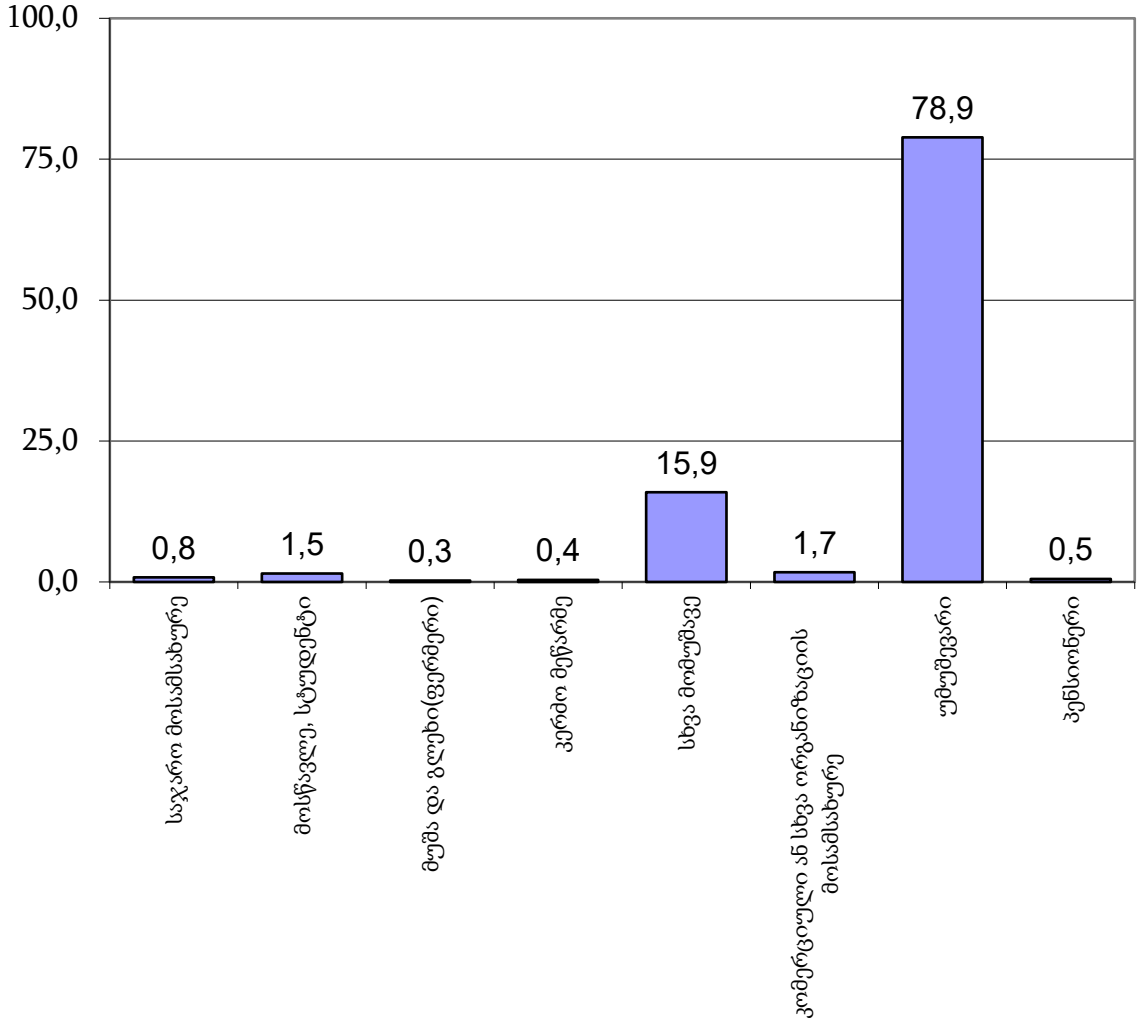

მოუხსნელი და გაუქარწყლებელი ნასამართლობის მქონეა მსჯავრდებულთა 11,3%.

9.2 არასრულწლოვანი მსჯავრდებულები

2025 წლის ივნისში მსჯავრდებული იყო 53 არასრულწლოვანი, რაც შეადგენს ივნისში პირველი ინსტანციის სასამართლოებში სულ მსჯავრდებული პირების 2,8%-ს.

არასრულწლოვანი მსჯავრდებულებიდან ვაჟი იყო 51, ანუ 96,2%, გოგონა 2, ანუ 3,8%. არ მუშაობდა და არ სწავლობდა 28 არასრულწლოვანი, ანუ სულ მსჯავრდებული არასრულწლოვნების 52,8% (იხ. დანართი ცხრილი №15).

2025 წლის ივნისში სულ მსჯავრდებული 53 არასრულწლოვნიდან თავისუფლების აღკვეთა შეეფარდა 22 პირს, ანუ 41,5%-ს, პირობითი მსჯავრი - 21 პირს, ანუ 39,6%-ს, ჯარიმა - 2 პირს, ანუ 3,8%-ს, საზოგადოებისათვის სასარგებლო შრომა - 6 პირს, ანუ 11,3%-ს, შინაპატიმრობა - 2 პირს, ანუ 3,8%-ს.

არასრულწლოვან მსჯავრდებულთა განაწილება სასჯელების მიხედვით

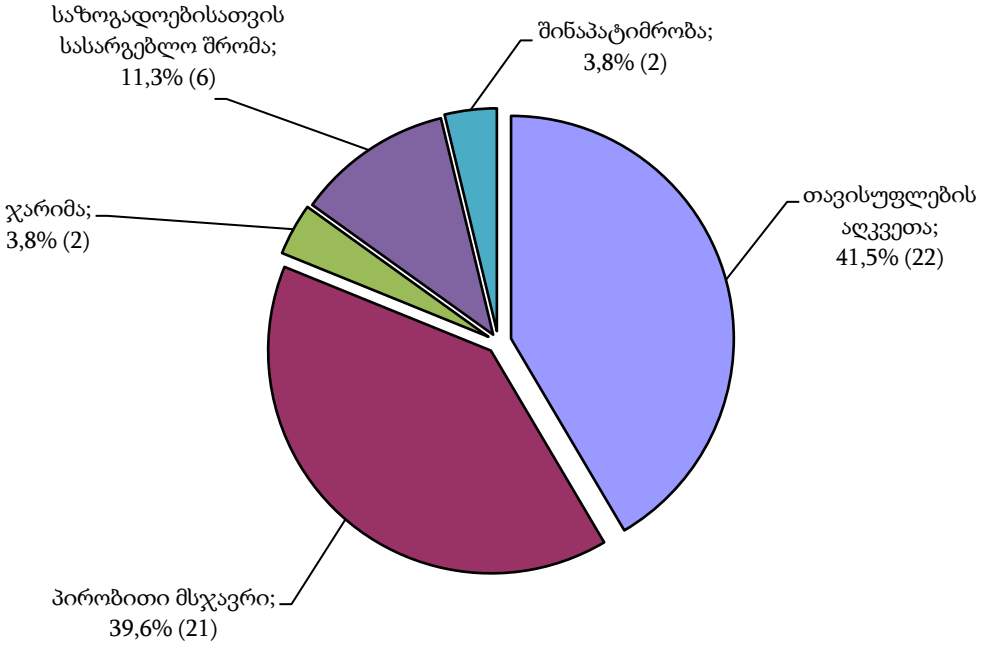

მსჯავრდებული 53 არასრულწლოვანი პირი დანაშაულის სახეების მიხედვით ნაწილდება შემდეგნაირად:

- ქურდობისათვის მსჯავრი დაედო 36 პირს, ანუ 67,9%, მათ შორის თავისუფლების აღკვეთა შეეფარდა 14 პირს, ანუ 38,9%-ს;

- ძარცვისთვის მსჯავრი დაედო 4 პირს, ანუ 7,5%, მათ შორის თავისუფლების აღკვეთა შეეფარდა 2 პირს, ანუ 50,0%-ს;

- ყაჩაღობისათვის მსჯავრი დაედო 4 პირს, ანუ 7,5%, მათ შორის თავისუფლების აღკვეთა შეეფარდა 4 პირს, ანუ 100,0%-ს;

- განძრახ მკვლელობისთავის მსჯავრი დაედო 1 პირს, ანუ 1,9%, მათ შორის თავისუფლების აღკვეთა შეეფარდა 1 პირს, ანუ 100,0%-ს;

- ჯანმრთელობის განზრახ მძიმე დაზიანებისათვის მსჯავრი დაედო 1 პირს, ანუ 1,9%, მათ შორის თავისუფლების აღკვეთა შეეფარდა 1 პირს, ანუ 100,0%-ს და სხვა (იხ. დანართი ცხრილი №17).

რეგიონების მიხედვით არასრულწლოვანი მსჯავრდებულები ნაწილდებიან შემდეგნაირად:

- თბილისის საქალაქო სასამართლოს მიერ მსჯავრდებულ იქნა 16 არასრულწლოვანი, ანუ 30,2%;

- გურიის სასამართლოების მიერ მსჯავრდებულ იქნა 7 არასრულწლოვანი, ანუ 13,2%;

- ქვემო ქართლის სასამართლოების მიერ მსჯავრდებულ იქნა 8 არასრულწლოვანი, ანუ 15,1%;

- აჭარის სასამართლოების მიერ მსჯავრდებულ იქნა 6 არასრულწლოვანი, ანუ 11,3%;

- კახეთის სასამართლოების მიერ მსჯავრდებულ იქნა 5 არასრულწლოვანი, ანუ 9,4% და სხვა (იხ. დანართი ცხრილი №18).

ნაწილი 10 - დანაშაული და შეფარდებული სასჯელები

10.1 დანაშაულისა და შეფარდებული სასჯელების რაოდენობა დანაშაულთა სახეების მიხედვით

2025 წლის ივნისში პირველი ინსტანციის სასამართლოების მიერ განაჩენის გამოტანით განხილულ იქნა 1743 საქმე 1933 პირის მიმართ. მსჯავრდებული 1868 (65 პირის მიმართ გამოტანილია გამამართლებელი განაჩენი) პირის მიერ ჩადენილი იყო 2596 დანაშაული, ხოლო დანაშაულის თითოეული ეპიზოდისათვის დანიშნულ იქნა 2916 სასჯელი (იხ. დანართი ცხრილი №19).

საანგარიშო პერიოდში მსჯავრდებული პირების მიერ ჩადენილ დანაშაულში ყველაზე მაღალი ხვედრითი წილი მოდის: საკუთრების წინააღმდეგ მიმართულ დანაშაულზე - 26,8% (697), ნარკოტიკულ დანაშაულზე - 22,2% (576), ჯანმრთელობის წინააღმდეგ დანაშაულზე - 15,7% (408), დანაშაული ადამიანის უფლებებისა და თავისუფლების წინააღმდეგ - 10,9% (284), მმართველობის წესის წინააღმდეგ დანაშაულზე - 7,1% (185), დანაშაული საზოგადოებრივი უშიშროებისა და წესრიგის წინააღმდეგ - 3,9% (101) და სხვა.

მსჯავრდებული პირების მიერ ჩადენილი დანაშაულების სტრუქტურა (პროცენტობით)

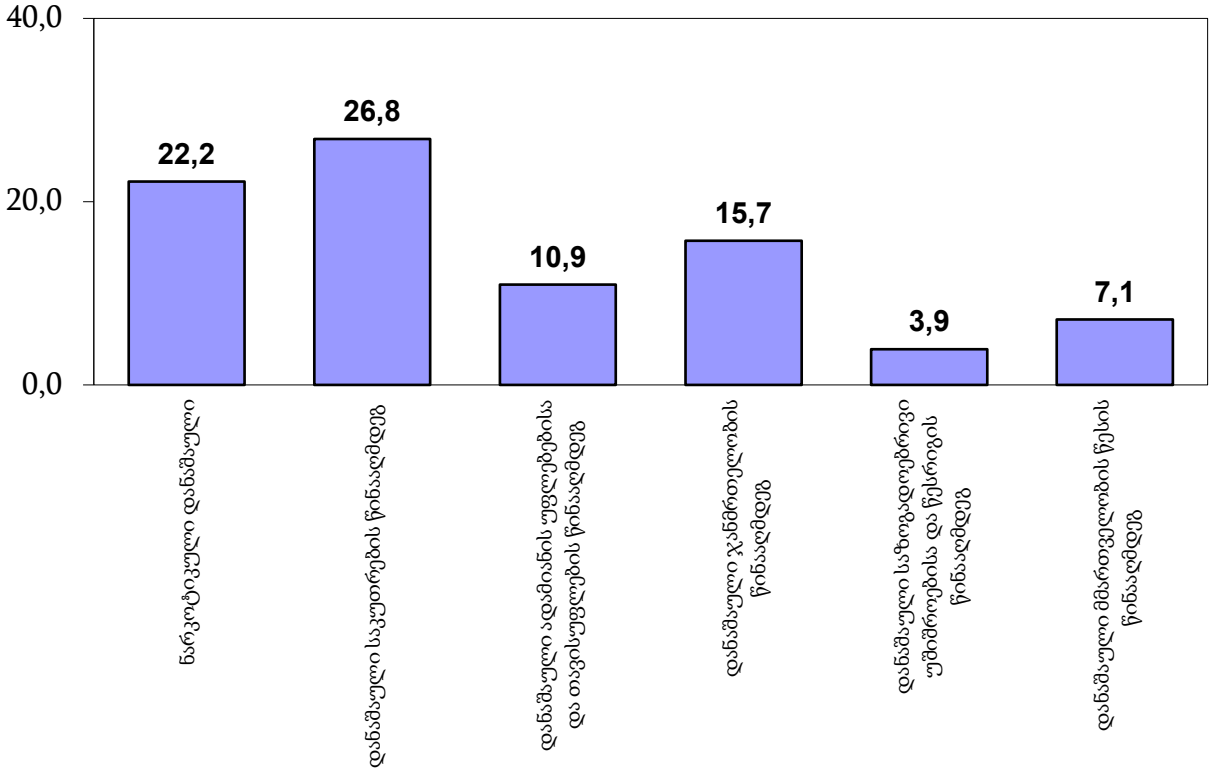

2025 წლის ივნისში დანაშაულის თითოეული ეპიზოდისათვის დანიშნული 2916 სასჯელიდან:

- თავისუფლების აღკვეთა შეადგენს 29,0%-ს (846);
- პირობითი მსჯავრი 49,9%-ს (1456);
- ჯარიმა 16,6%-ს (483);
- საზოგადოებისათვის სასარგებლო შრომა 4,1%-ს (118) და სხვა.

დანაშაულის თითოეული ეპიზოდისათვის დანიშნული სასჯელების სტრუქტურა

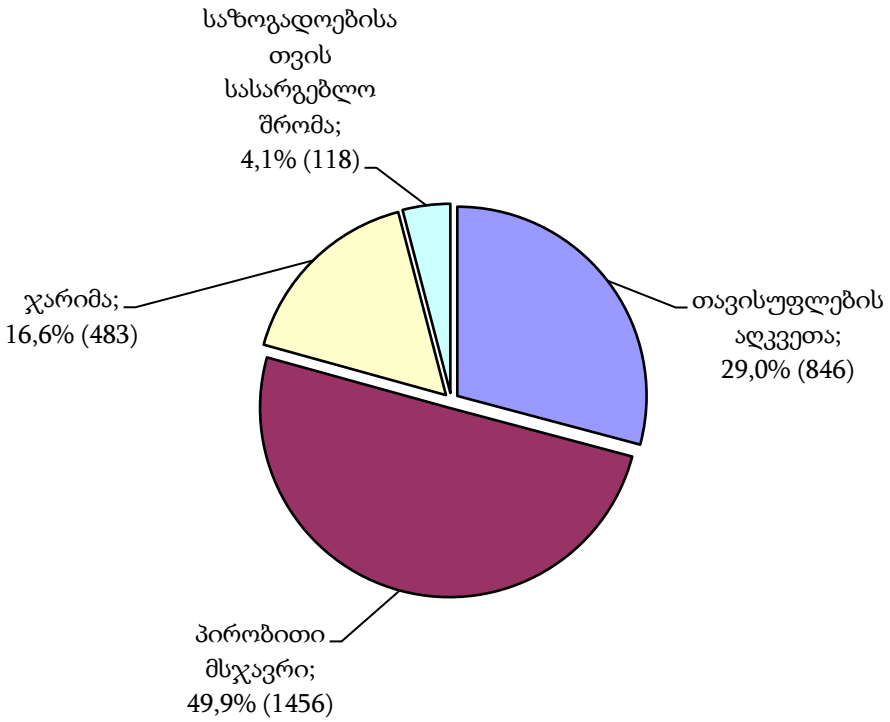

10.2 დანაშაულისა და დანიშნული სასჯელების რაოდენობა რეგიონების მიხედვით

2025 წლის ივნისში პირველი ინსტანციის სასამართლოებში დანაშაულის თითოეული ეპიზოდისათვის შეფარდებული სასჯელებიდან 1227, ანუ 42,1% მოდის თბილისის საქალაქო სასამართლოზე, აჭარის სასამართლოებზე - 319, ანუ 10,9%, შიდა ქართლის სასამართლოებზე - 144, ანუ 4,9%, ქვემო ქართლის სასამართლოებზე - 255, ანუ 8,7%, იმერეთის სასამართლოებზე - 280, ანუ 9,6%, სამეგრელოს სასამართლოებზე - 146, ანუ 5,0%, კახეთის სასამართლოებზე - 185, ანუ 6,3% და სხვა (იხ. დანართი ცხრილი №21).

ჩადენილი დანაშაულისა და დანიშნული სასჯელების განაწილება რეგიონების მიხედვით

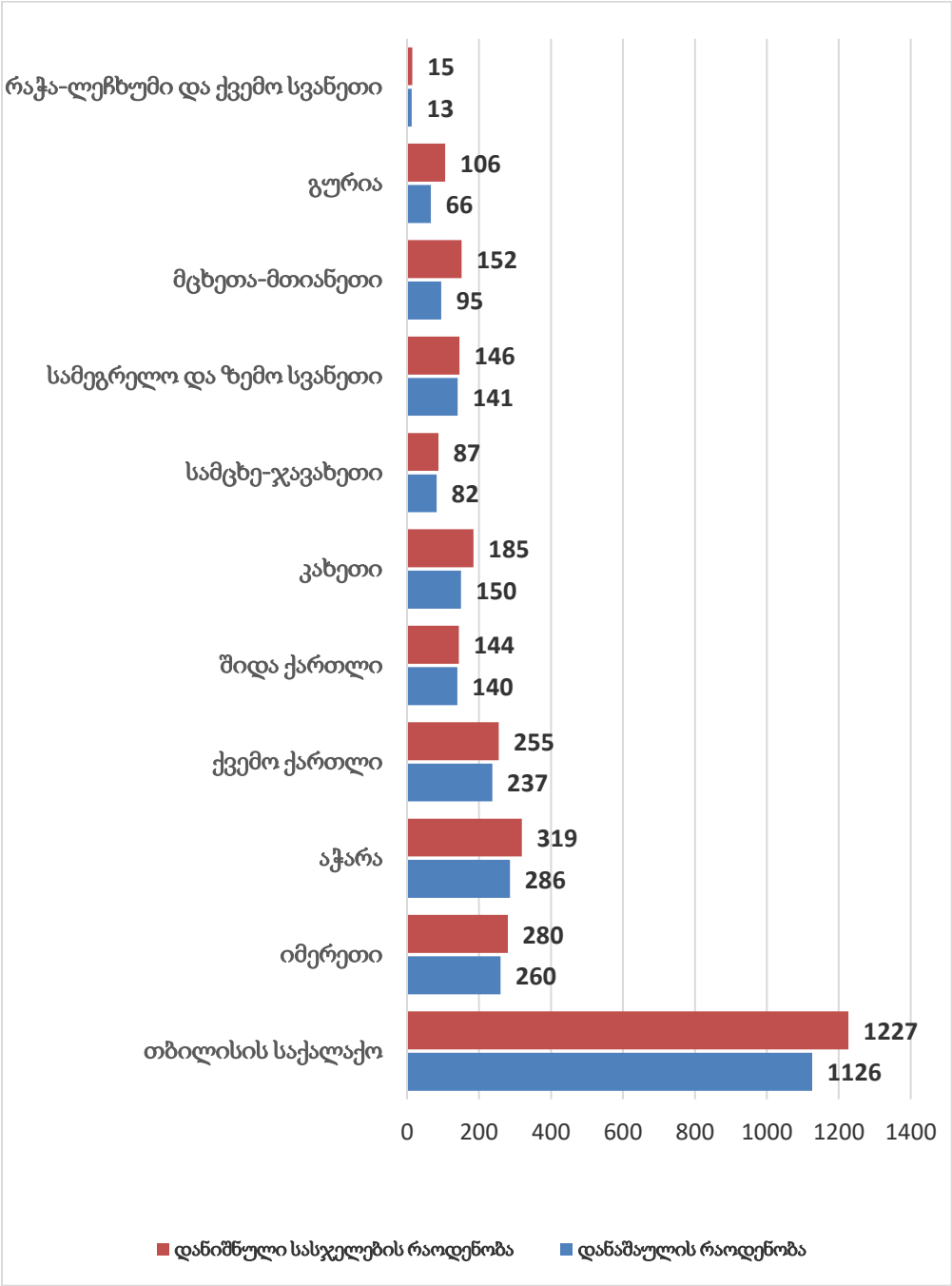

ჩადენილი დანაშაულებისათვის დანიშნული სასჯელების ფორმების სტრუქტურა რეგიონალურ ჭრილში (პროცენტობით)

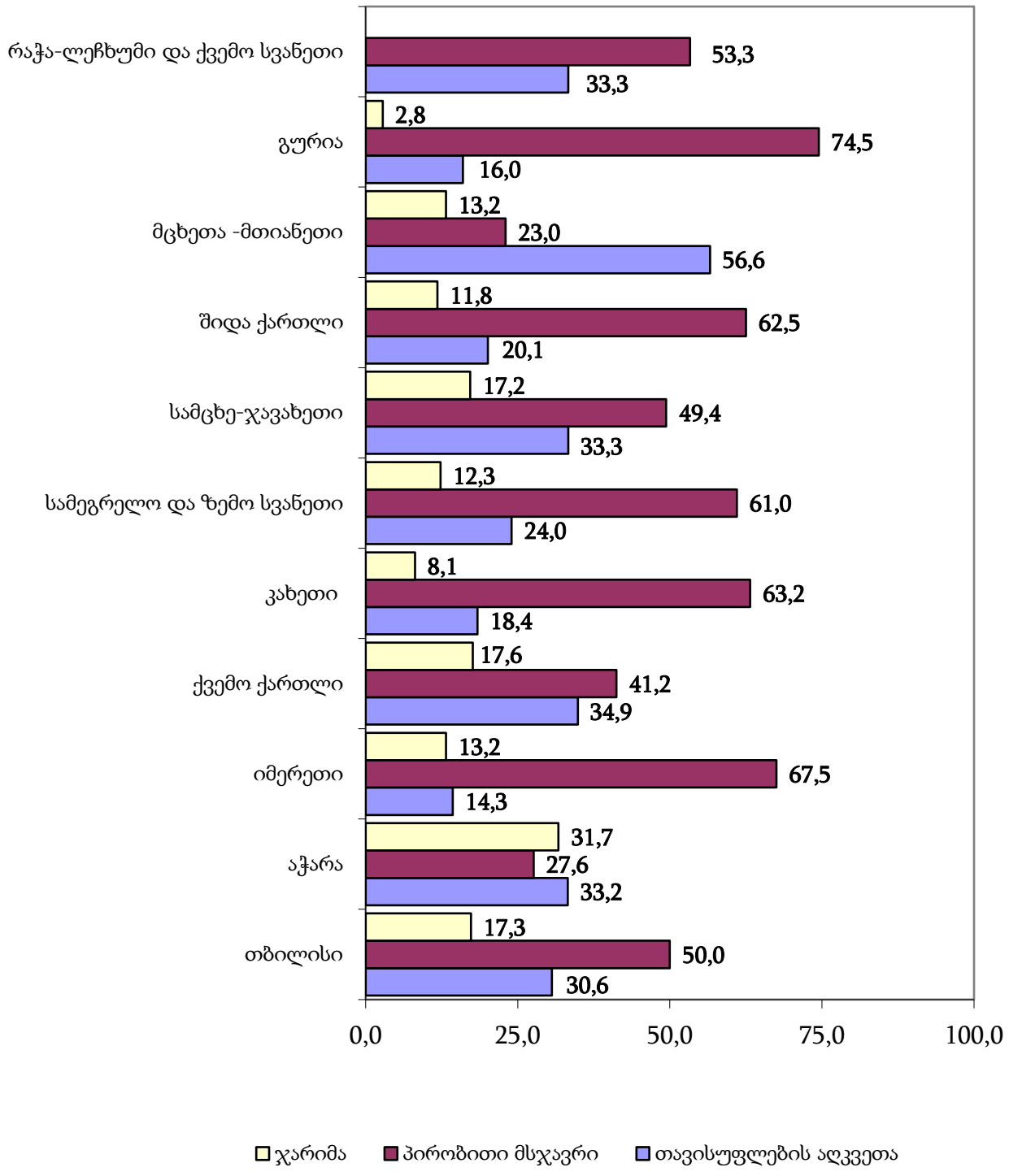

თითოეული დანაშაულისათვის შეფარდებულ სასჯელის ღონისძიებებში თავისუფლების აღკვეთის მაღალი ხვედრითი წილი მოდის: მცხეთა-მთიანეთზე - 56,6%, ქვემო ქართლზე -

34,9%, სამცხეთ-ჯავახეთზე - 33,3%, რაჭაზე - 33,3%, თბილისზე - 30,6%, აჭარაზე - 33,2% და სხვა.

პირობითი მსჯავრის მაღალი ხვედრითი წილი მოდის: გურიაზე - 74,5%, იმერეთზე - 67,5%, თბილისზე -50,0%, სამეგრელოზე - 61,0%, შიდა ქართლზე - 62,5%, კახეთზე - 63,2% და სხვა.

ჯარიმის მაღალი ხვედრითი წილით გამოირჩევა: აჭარა - 31,7%, სამცხეთ-ჯავახეთი - 17,2%, ქვემო ქართლი - 17,6%, იმერეთი - 13,2%, თბილისი - 17,3%, მცხეთა-მთიანეთი - 13,2% და სხვა.

თავი IV. პენიტენციური სისტემის სტატისტიკა[1]

ნაწილი 11 - საქართველოს იუსტიციის სამინისტროს მმართველობის სფეროში მოქმედი სახელმწიფო საქვეუწყებო დაწესებულების - სპეციალური პენიტენციური სამსახური

11.1 ბრალდებულთა და მსჯავრდებულთა სქესობრივ-ასაკობრივი ჯგუფები

ბრალდებულთა და მსჯავრდებულთა საერთო რაოდენობის შედარება

საქართველოს მოსახლეობის რაოდენობასთან სქესობრივ ჭრილში

2025 წლის 30 ივნისის მდგომარეობით, პენიტენციური დეპარტამენტის დაწესებულებებში განთავსებული იყო სულ 9 534 პირი, მათ შორის 9 113 კაცი და 421 ქალი.

სპეციალური პენიტენციური სამსახურის მონიტორინგის დეპარტამენტის სტატისტიკის სამმართველოში ყოველთვიურად ხდება ბრალდებულებისა და მსჯავრდებულების საერთო რაოდენობის პროცენტული შედარება, საქართველოს სტატისტიკის ეროვნული სამსახურის მიერ 2025 წლის პირველი იანვრის მონაცემებით დაფიქსირებულ საქართველოს მოსახლეობის რაოდენობასთან. ქვეყნის მოსახლეობის აღნიშნულ რაოდენობასთან, მ/წლის 30 ივნისის პენიტენციური დეპარტამენტის მონაცემების შედარების შედეგად, ბრალდებულებისა და მსჯავრდებულების საერთო რიცხვმა (9 534) ქვეყნის მოსახლეობის საერთო რაოდენობის (3 704 506) 0.26% შეადგინა. მამრობითი სქესის ბრალდებულებისა და მსჯავრდებულების რაოდენობა (9 113) ქვეყნის მამრობითი სქესის მოსახლეობის (1 780 575) 0.51%-ს, ხოლო მდედრობითი სქესის ბრალდებულებისა და მსჯავრდებულების რაოდენობა (421) ქვეყნის მდედრობითი სქესის მოსახლეობის (1 923 931) 0.02%-ს შეადგენს (იხ. დანართი, ცხრილი №22).

ბრალდებულთა და მსჯავრდებულთა რაოდენობა სქესობრივ-ასაკობრივ ჯგუფებში

2025 წლის ივნისის თვეში, სქესობრივ-ასაკობრივ ჭრილში ბრალდებულთა და მსჯავრდებულთა საერთო რაოდენობის ყველაზე მეტი ხვედრითი წილი სრულწლოვან კაცებზე მოდიოდა (9 028). ქვემოთ მოცემულია ყველა დაწესებულებაში განთავსებულ ბრალდებულთა და მსჯავრდებულთა საერთო რაოდენობის ამსახველი დიაგრამები, სადაც უფრო დეტალურად არის ნაჩვენები სქესობრივი და ასაკობრივი ჯგუფების პროცენტული წილის ურთიერთმიმართება (იხ. დანართი, ცხრილი №23, №24, №25):

[1] ანგარიში მომზადებულია 2025 წლის 30 ივნისის მდგომარეობით არსებულ მონაცემებზე დაყრდნობით.

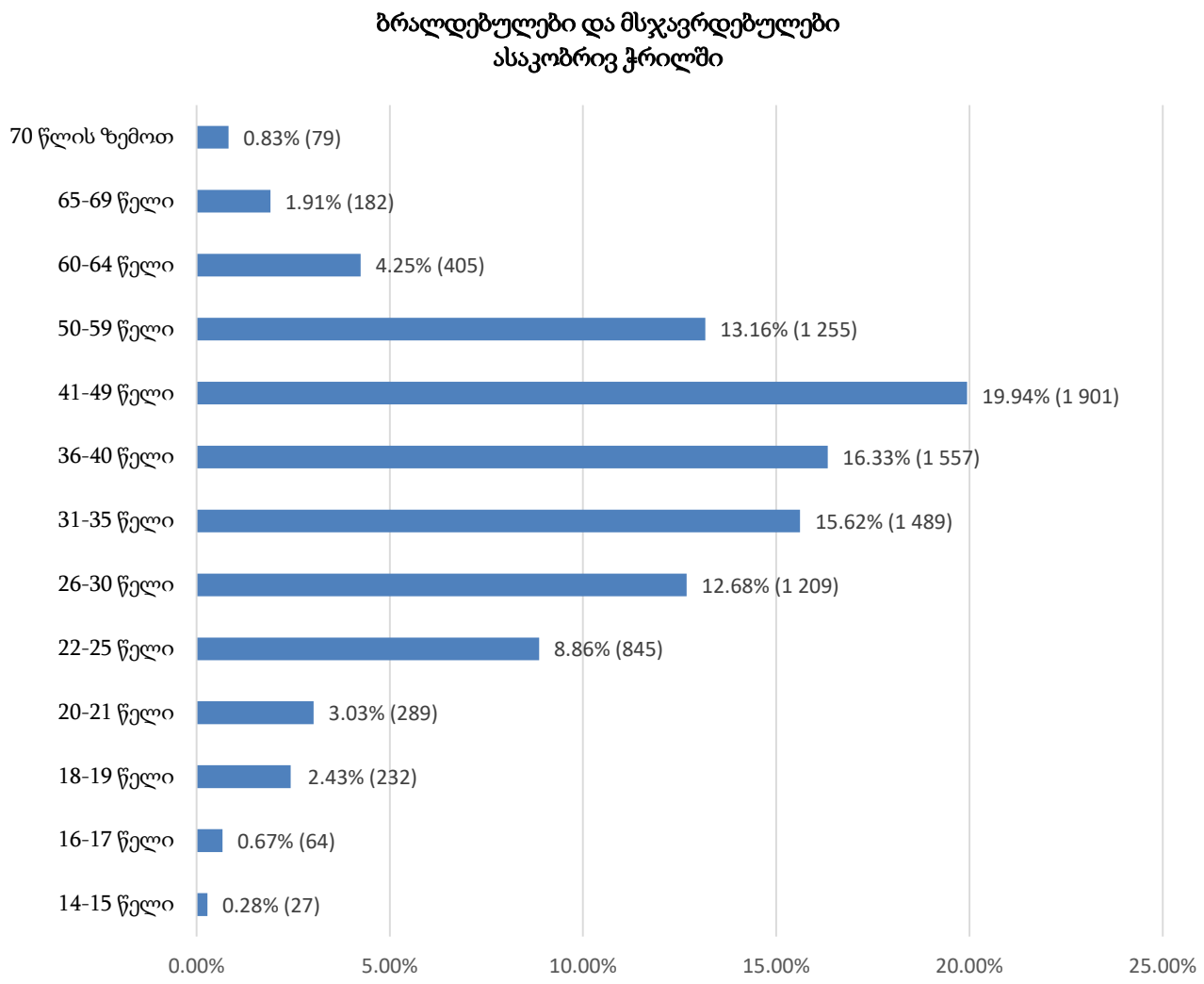

როგორც მოცემული დიაგრამიდან ჩანს, 41-49 წლამდე ასაკის ბრალდებულები და მსჯავრდებულები საერთო რაოდენობის ყველაზე დიდი პროცენტული მაჩვენებლით ხასიათდებიან.

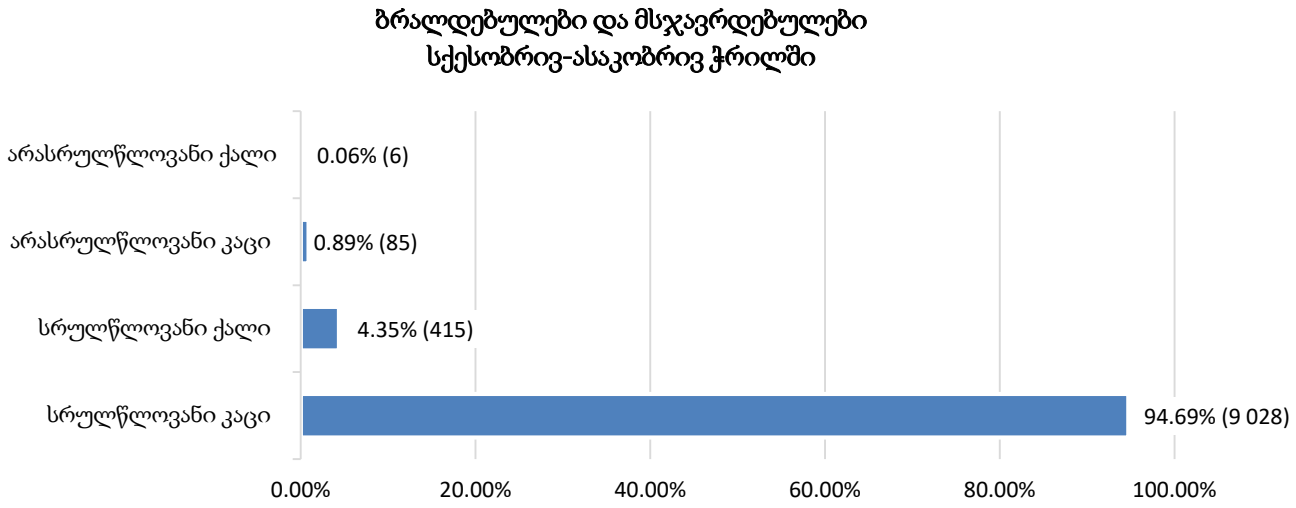

ბრალდებულთა და მსჯავრდებულთა ასაკობრივი კატეგორიები

2025 წლის ივნისის ბოლოს, პენიტენციურ სისტემაში განთავსებული იყო სულ 9 534 პირი (მათ შორის: ბრალდებული - 1 949; მსჯავრდებული - 7 585). მათი კლასიფიცირება ასაკობრივი კატეგორიების მიხედვით მოცემულია შემდეგ დიაგრამებზე (იხ. დანართი, ცხრილი №27):

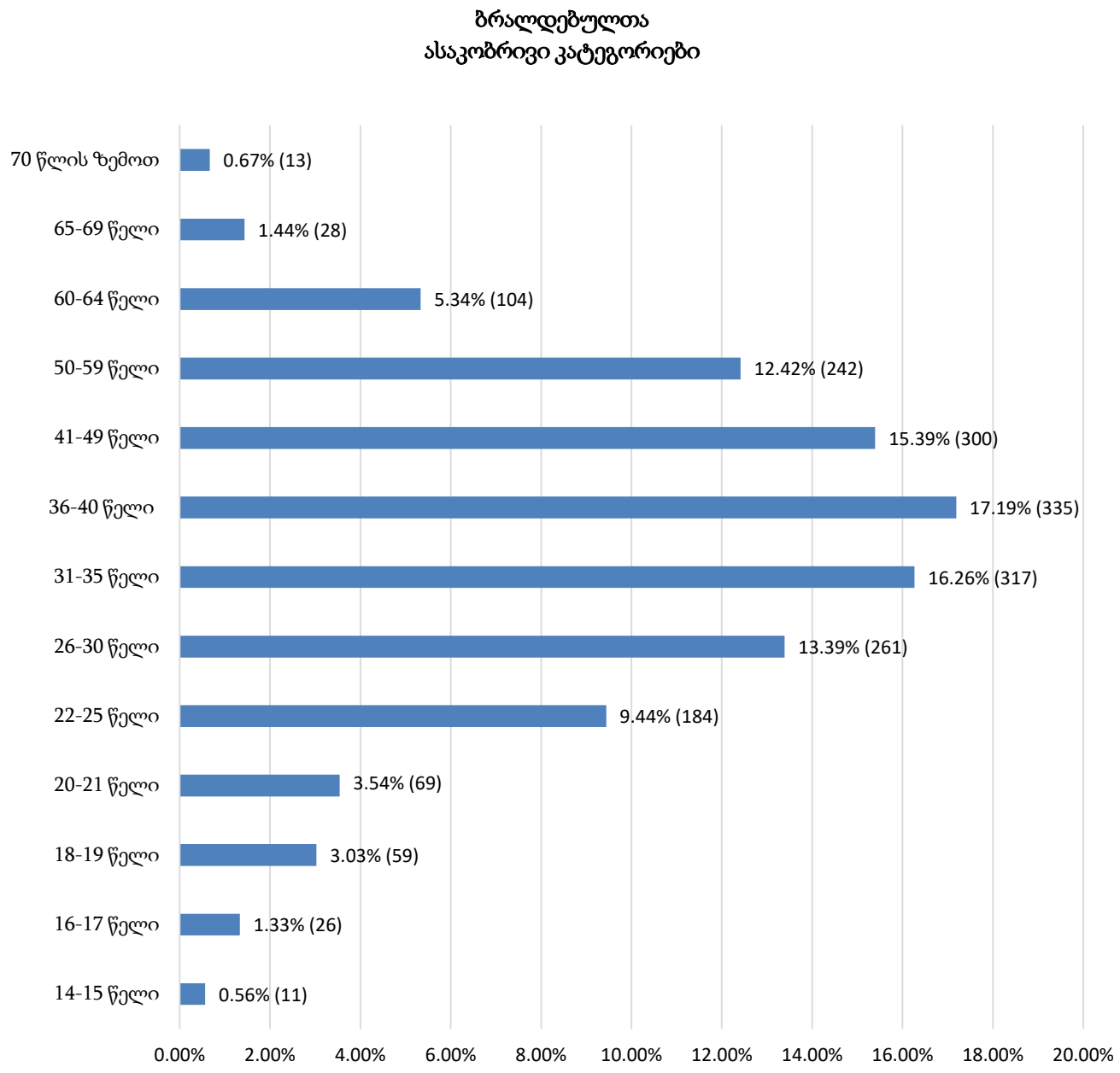

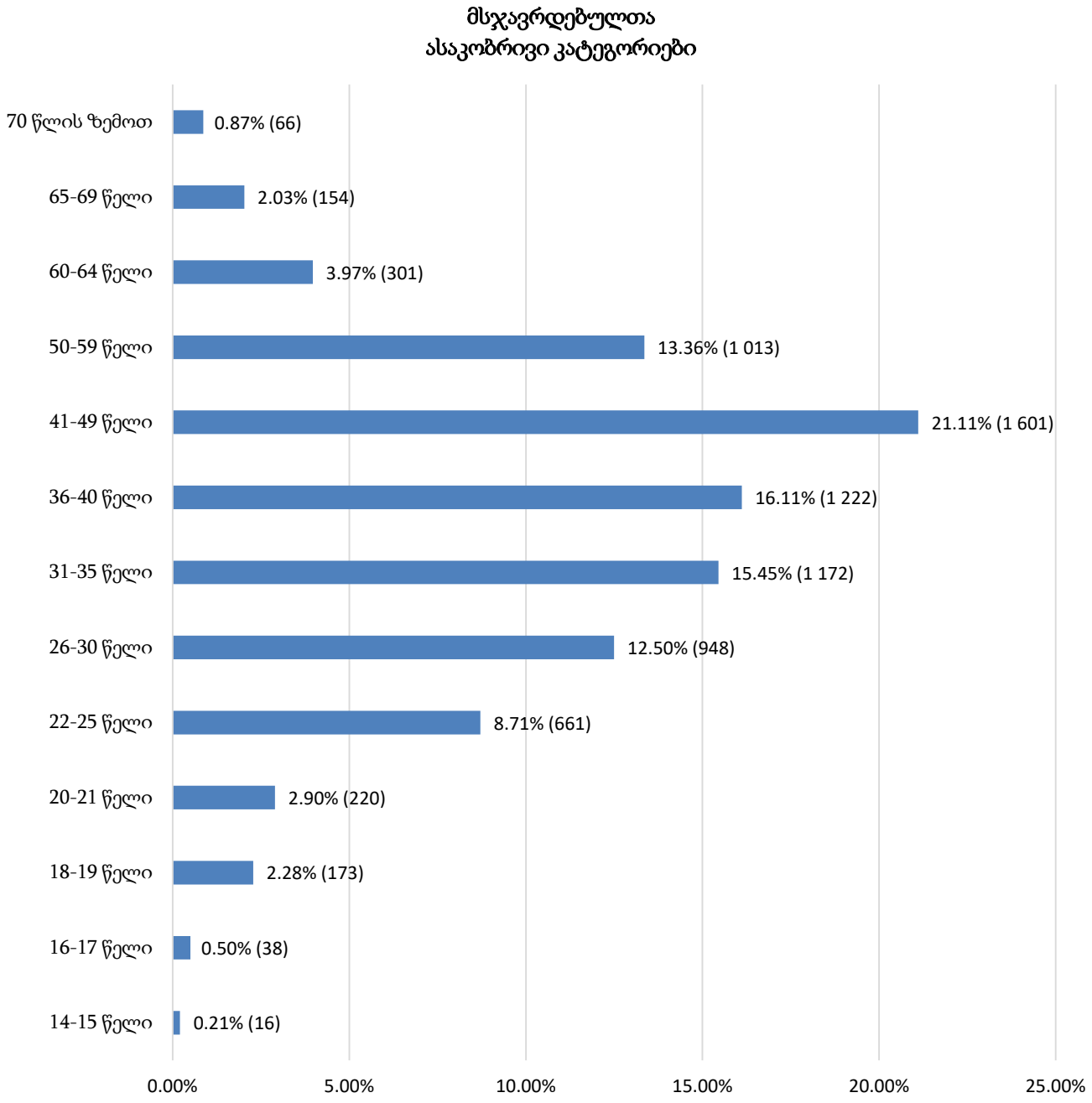
მსჯავრდებულთა
ასაკობრივი კატეგორიები
70 წლის ზემოთ
0.87% (66)
65-69 წელი
2.03% (154)
60-64 წელი
3.97% (301)
50-59 წელი
13.36% (1 013)
41-49 წელი
21.11% (1 601)
36-40 წელი
16.11% (1 222)
31-35 წელი
15.45% (1 172)
26-30 წელი
12.50% (948)
22-25 წელი
8.71% (661)
20-21 წელი
2.90% (220)
18-19 წელი
2.28% (173)
16-17 წელი
0.50% (38)
14-15 წელი
0.21% (16)
0.00%
5.00%
10.00%
15.00%
20.00%
25.00%

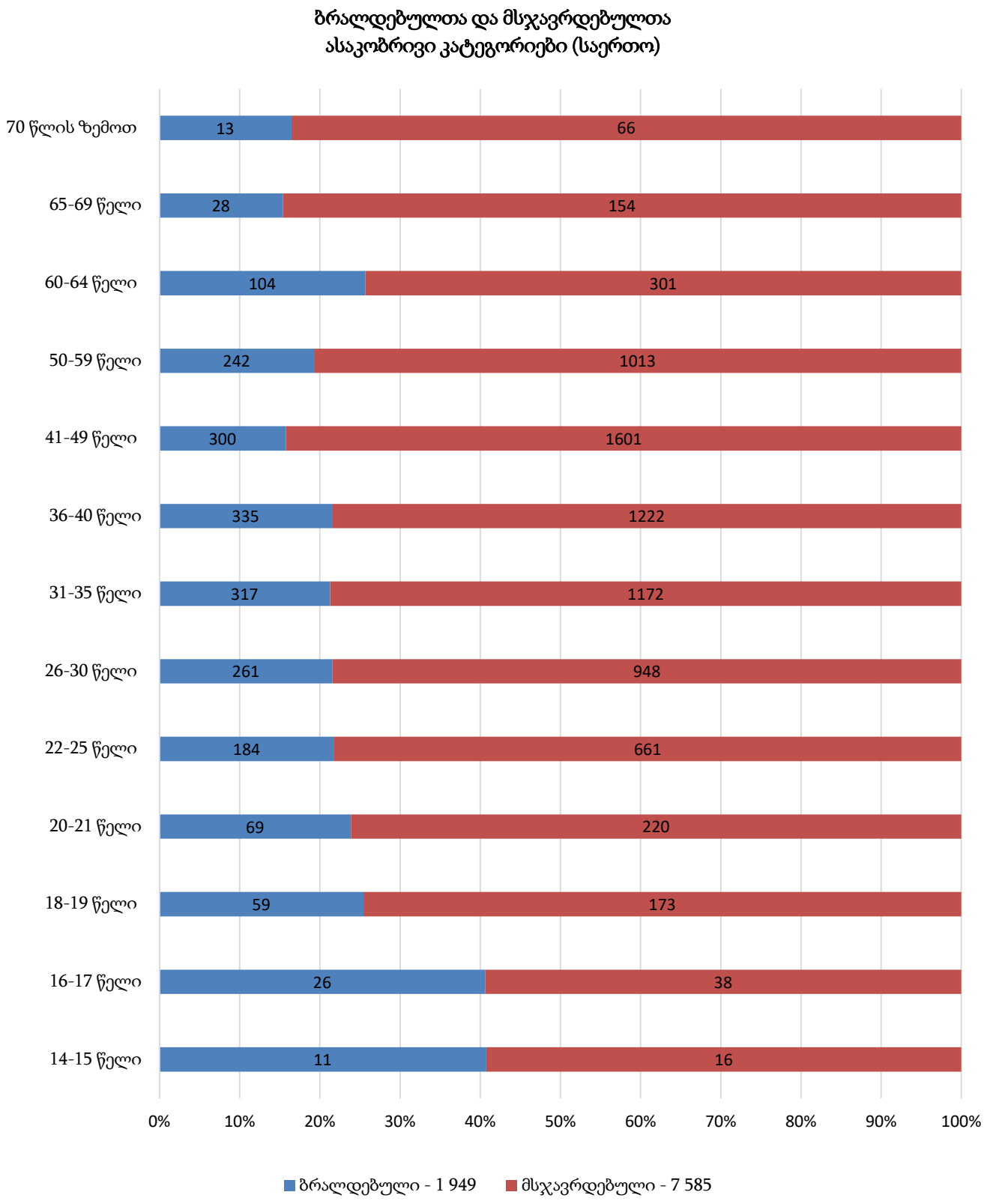

ბრალდებულები და მსჯავრდებულები პენიტენციურ დაწესებულებებში

საერთო შეფარდებით დაწესებულებებში განთავსებულ პირთა 20.4%-ს ბრალდებულები შეადგენდნენ. საანგარიშო პერიოდში, 8 პენიტენციურ დაწესებულებაში სულ 1 949 ბრალდებული ირიცხებოდა. დაწესებულებებს შორის მათი ხვედრითი წილი შემდეგნაირად ნაწილდება (იხ. დანართი, ცხრილი №28):

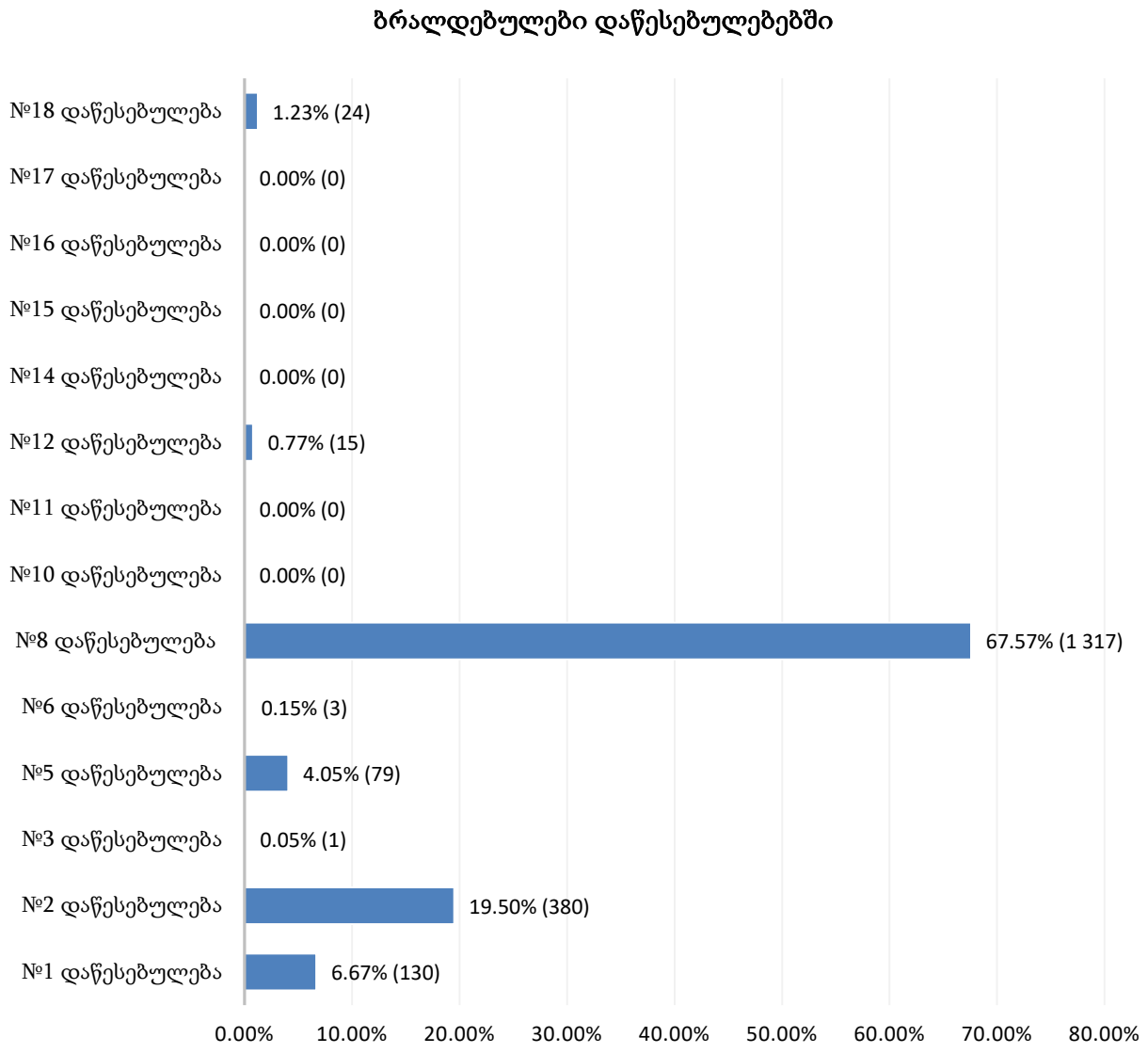

როგორც ზემოთ მოცემული დიაგრამიდან ჩანს, აღნიშნულ პერიოდში ყველაზე მეტი ბრალდებული №8 დაწესებულებაში ირიცხებოდა.

საერთო რაოდენობასთან შეფარდებით დაწესებულებებში განთავსებულ პირთა 79.6%-ს მსჯავრდებულები შეადგენდნენ. 2025 წლის ივნისის ბოლოს, 14 პენიტენციურ დაწესებულებაში სულ 7 585 მსჯავრდებული ირიცხებოდა. დაწესებულებებს შორის მათი ხვედრითი წილი შემდეგნაირად ნაწილდება (იხ. დანართი, ცხრილი №28):

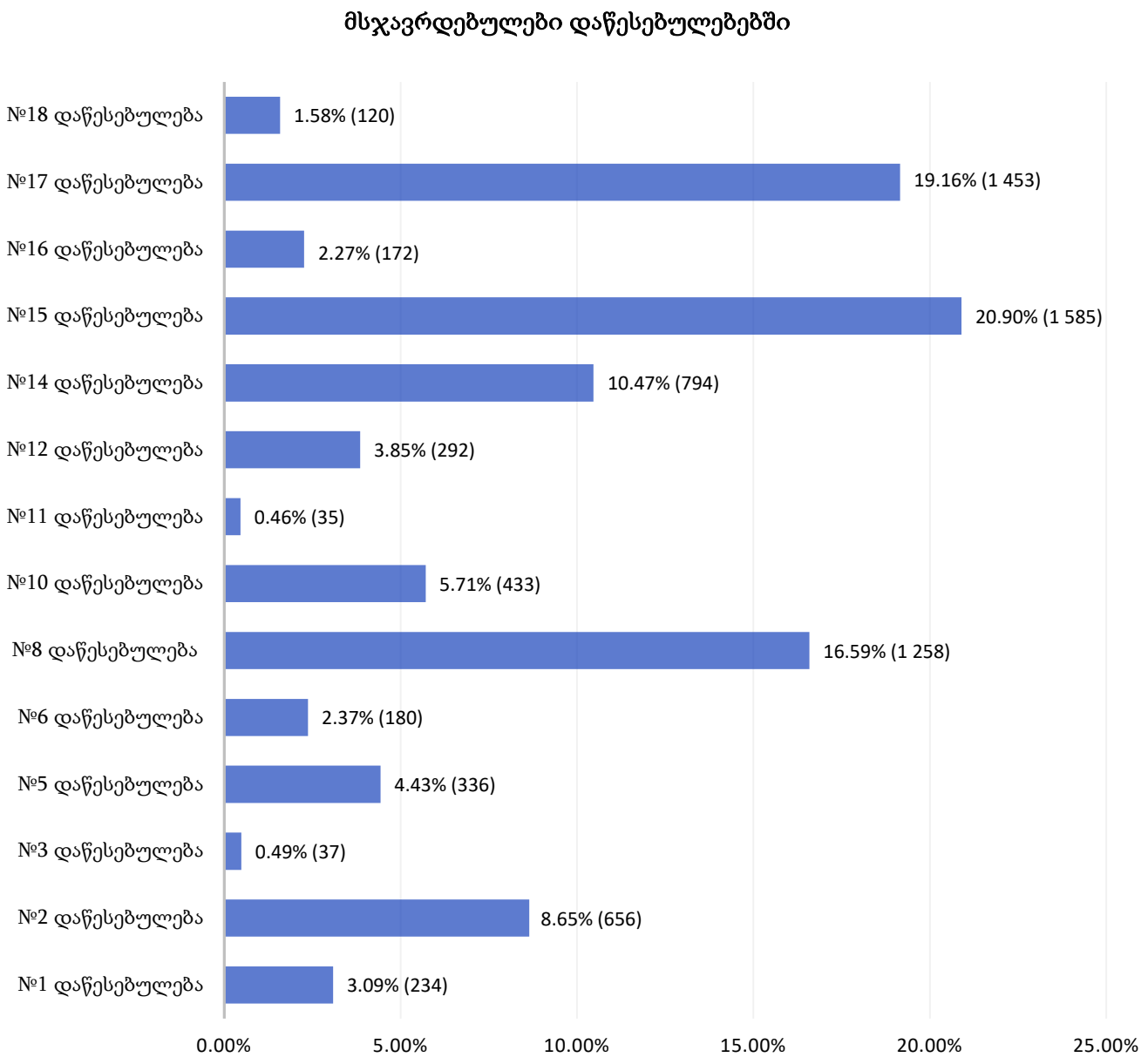

როგორც ზემოთ მოცემული დიაგრამიდან ჩანს, საანგარიშო პერიოდში ყველაზე მეტი მსჯავრდებული №15 დაწესებულებაში ირიცხებოდა.

11.2 არასრულწლოვანი ბრალდებულები და მსჯავრდებულები

2025 წლის ივნისის ბოლოს, პენიტენციურ სისტემაში განთავსებული არასრულწლოვანი ბრალდებულებისა და მსჯავრდებულების რიცხვი (91) ბრალდებულთა და მსჯავრდებულთა საერთო რაოდენობის 1.0%-ს შეადგენდა. არასრულწლოვანთა შორის 37 ბრალდებულია, მათ შორის 1 მდედრობითი სქესის. მათი რიცხვი ბრალდებულთა საერთო რაოდენობის 1.9%-ს, ხოლო არასრულწლოვანი ბრალდებულებისა და მსჯავრდებულების საერთო რაოდენობის 40.7%-ს შეადგენს. ქვემოთ მოცემულია დაწესებულებებში მათი განაწილების ამსახველი სურათი (იხ. დანართი, ცხრილი №26):

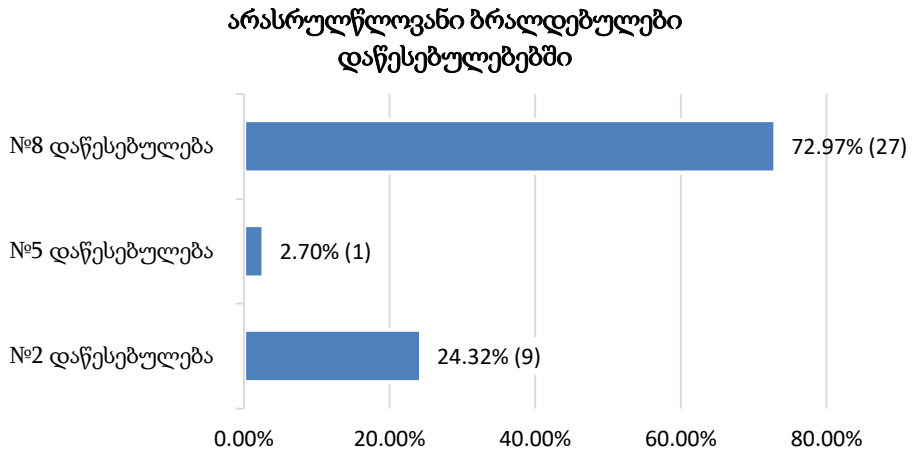

არასრულწლოვანთა შორის 54 მსჯავრდებულია, მათ შორის 5 მდედრობითი სქესის. მათი რიცხვი, მსჯავრდებულთა საერთო რაოდენობის 0.7%-ს, ხოლო არასრულწლოვანი ბრალდებულებისა და მსჯავრდებულების საერთო რაოდენობის 59.3%-ს შეადგენს. პენიტენციურ დაწესებულებებში მათი საერთო რაოდენობის განაწილების მაჩვენებელი გამოსახულია ქვემოთ მოცემულ დიაგრამაზე (იხ. დანართი, ცხრილი №26):

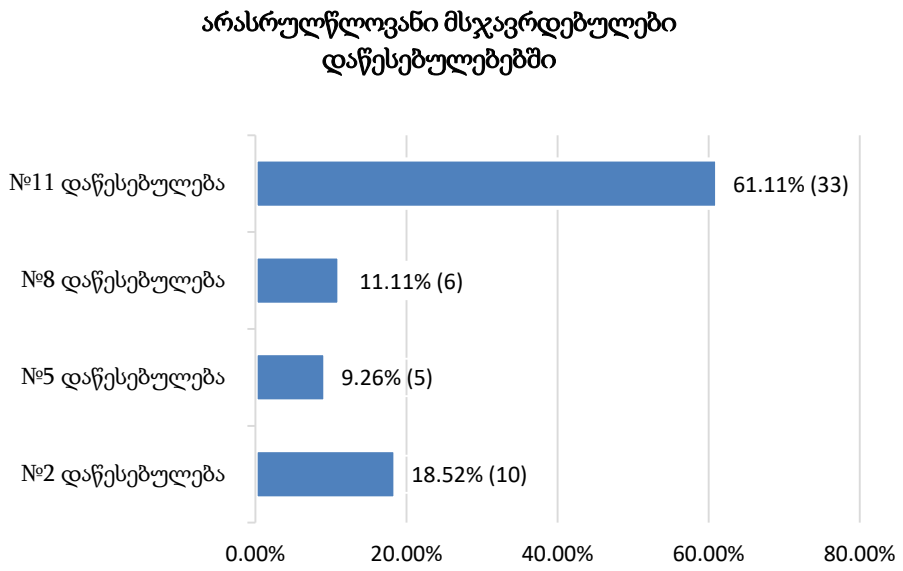

11.3 ბრალდებულთა და მსჯავრდებულთა განთავსების დადგენილი ლიმიტები

„საქართველოს სასჯელაღსრულებისა და პრობაციის სამინისტროს პენიტენციური დაწესებულებების შესახებ“ საქართველოს სასჯელაღსრულებისა და პრობაციის მინისტრის 2015 წლის 27 აგვისტოს №106 ბრძანებით [2] დადგენილია ბრალდებულთა და მსჯავრდებულთა განთავსების რაოდენობრივი ლიმიტი, თითოეული დაწესებულებისთვის. დაწესებულებებში განთავსებულ პირთა რაოდენობის შედარება, განთავსების ლიმიტირებულ რაოდენობასთან ხდება თითოეულ დაწესებულებასთან მიმართებაში.

[2] 2015 წლის 27 აგვისტოს №106 ბრძანებაში ლიმიტებთან დაკავშირებით ბოლო ცვლილება შევიდა 2024 წლის 4 იანვარს.

პენიტენციურ სისტემას დაქვემდებარებულ 14 დაწესებულებაში არსებული საპატიმრო ადგილების საერთო ლიმიტირებული რაოდენობა 12 332-ს შეადგენს. 2025 წლის 30 ივნისის მონაცემებით, დაწესებულებებში განთავსებულ ბრალდებულთა და მსჯავრდებულთა საერთო რაოდენობა (9 534) დადგენილ ლიმიტზე 2 798 ერთეულით (22.7%) ნაკლებია. ამ მხრივ, განსხვავებული მდგომარეობაა სხვადასხვა დაწესებულებებში.

ქვემოთ მოცემულ დიაგრამაზე ასახულია დაწესებულებების ჩამონათვალი დადგენილი ლიმიტებით, სადაც პროცენტული მაჩვენებლის შემდეგ ფრჩხილებში მოცემულია შესაბამისი სხვაობის ამსახველი ციფრი. ამდენად, საანგარიშო პერიოდისათვის, თითოეულ დაწესებულებაში განთავსებულ ბრალდებულთა და მსჯავრდებულთა რაოდენობის დადგენილ ლიმიტზე ნაკლებობა/მეტობა დიაგრამაზე გამოსახულია როგორც რაოდენობრივი, ასევე პროცენტული მაჩვენებლის სახით (იხ. დანართი, ცხრილი №29):

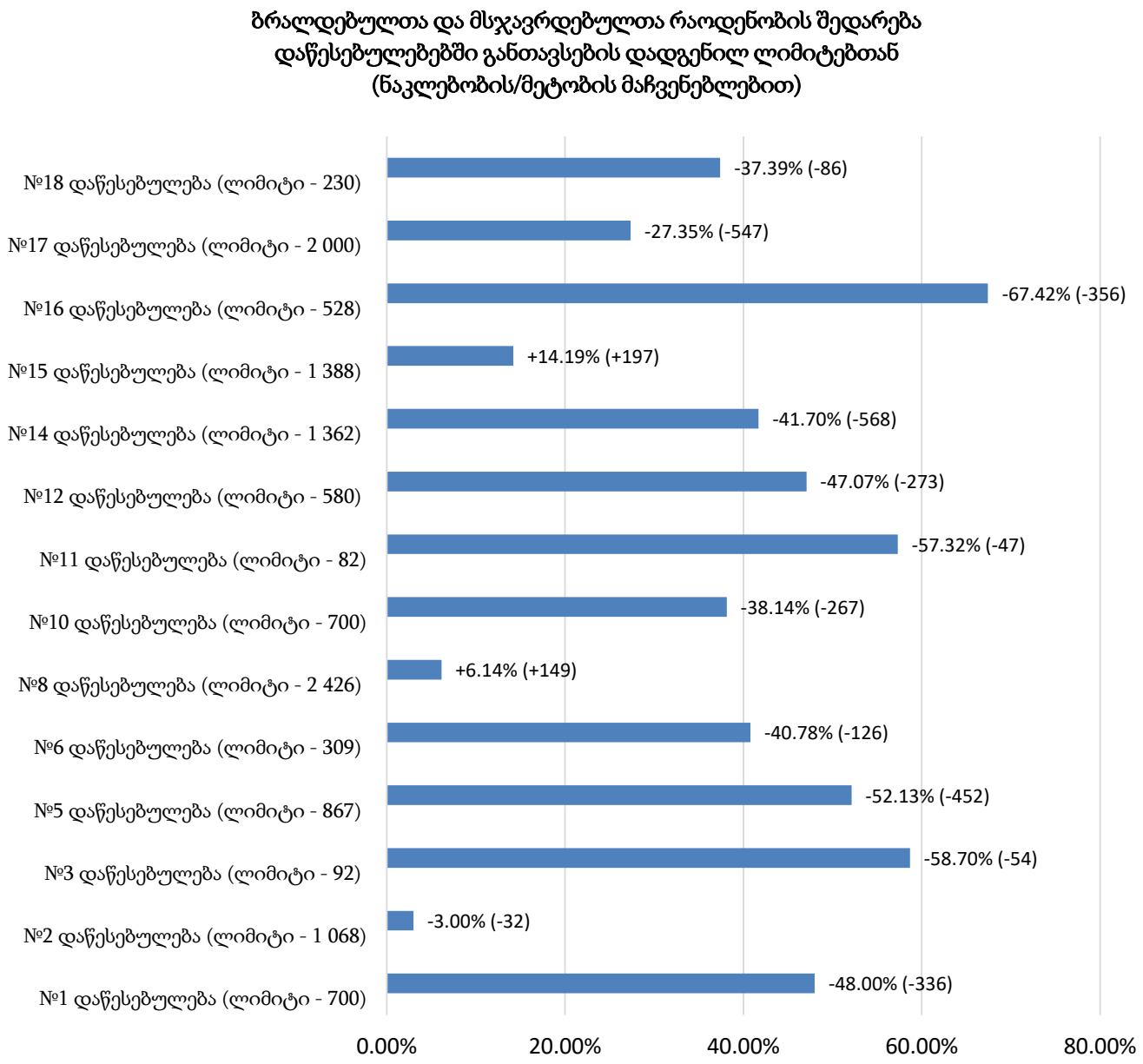

როგორც მოცემული დიაგრამიდან ჩანს, მ/წლის ივნისის თვეში, დადგენილ ლიმიტთან შედარებით, მეტობის მაჩვენებელი №8 და №15 დაწესებულებებში დაფიქსირდა.

11.4 მსჯავრდებულები დანაშაულის კატეგორიისა და სახეობის მიხედვით

2025 წლის ივნისის ბოლოს, პენიტენციურ დაწესებულებებში განთავსებული მსჯავრდებულები, ბრალდებულებისა და მსჯავრდებულების საერთო რაოდენობის 79.6%-ს შეადგენდა. მათგან, უმეტესობას განსაკუთრებით მძიმე დანაშაულისთვის მსჯავრდებული პირები (3 264) წარმოადგენდნენ. ასევე, დიდი ხვედრითი წილით განისაზღვრებოდა მძიმე დანაშაულისთვის მსჯავრდებული პირების (3 153) რაოდენობაც. რაც შეეხება მსჯავრდებულთა გადანაწილებას დანაშაულის სახეობის მიხედვით, უნდა აღინიშნოს, რომ მათი უმრავლესობა ადამიანის წინააღმდეგ (4 289) და ეკონომიკური (3 303) დანაშაულისათვის იხდის სასჯელს. ასევე, მაღალი მაჩვენებლით ხასიათდება საზოგადოებრივი უშიშროებისა და წესრიგის წინააღმდეგ (2 882) ჩადენილი დანაშაული (იხ. დანართი, ცხრილი №30, №31):

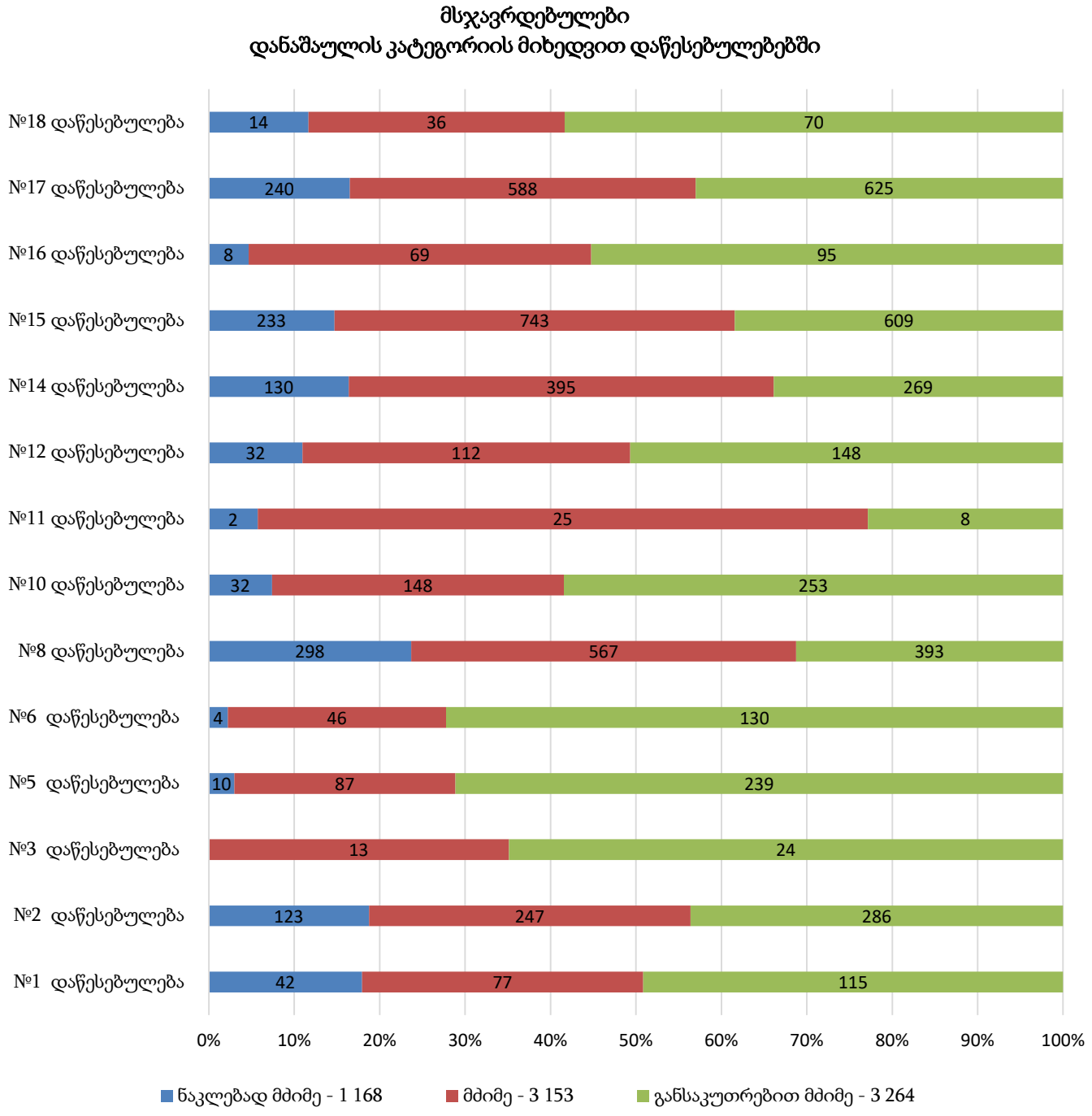

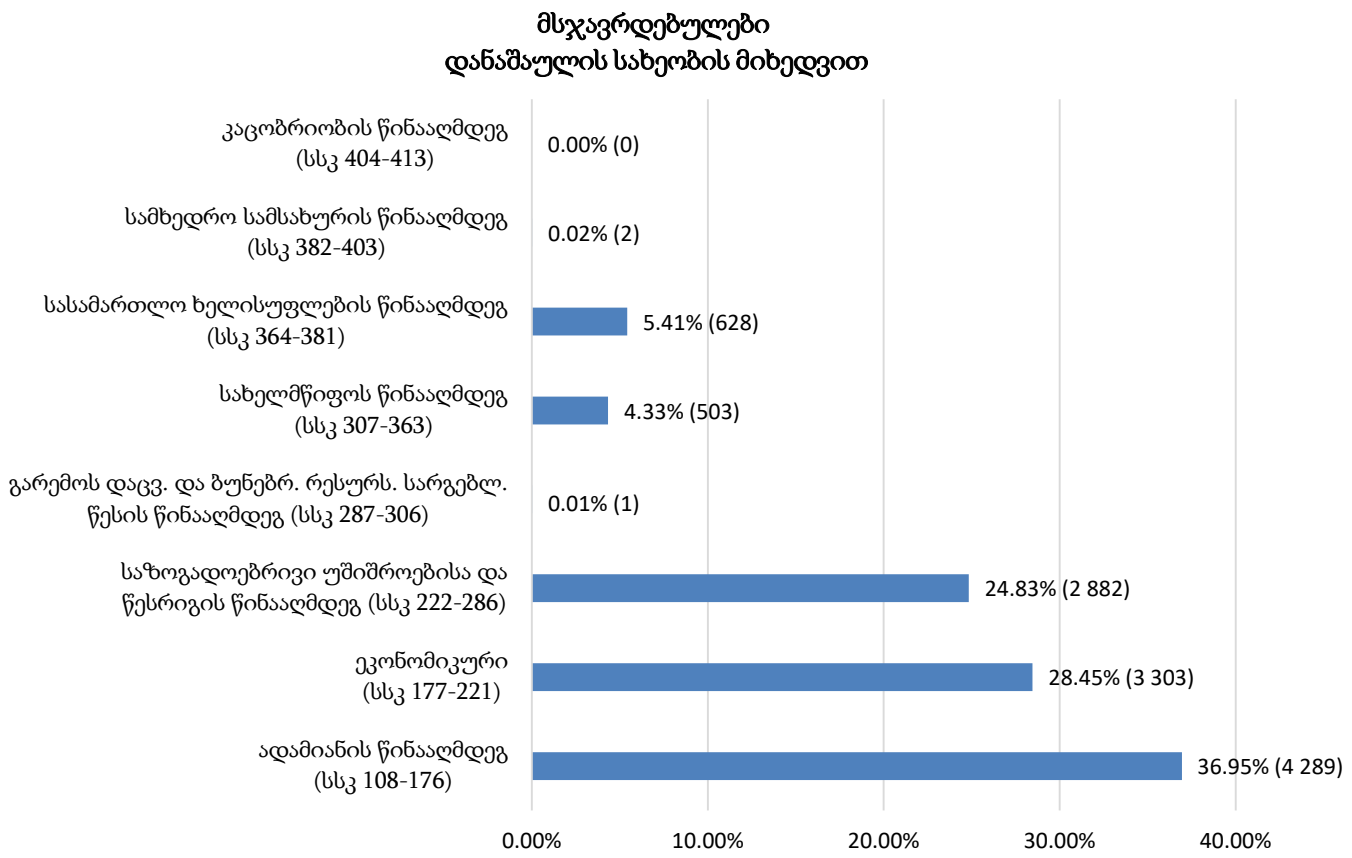

11.5 მსჯავრდებულები დაწესებულების ტიპის მიხედვით

2025 წლის 30 ივნისის მდგომარეობით, დაწესებულების ტიპი განესაზღვრა 7 467 მსჯავრდებულს, ხოლო აღნიშნულის მოლოდინშია 118. მათი გადანაწილება დაწესებულების ტიპის მიხედვით შემდეგნაირია (იხ. დანართი, ცხრილი №32):

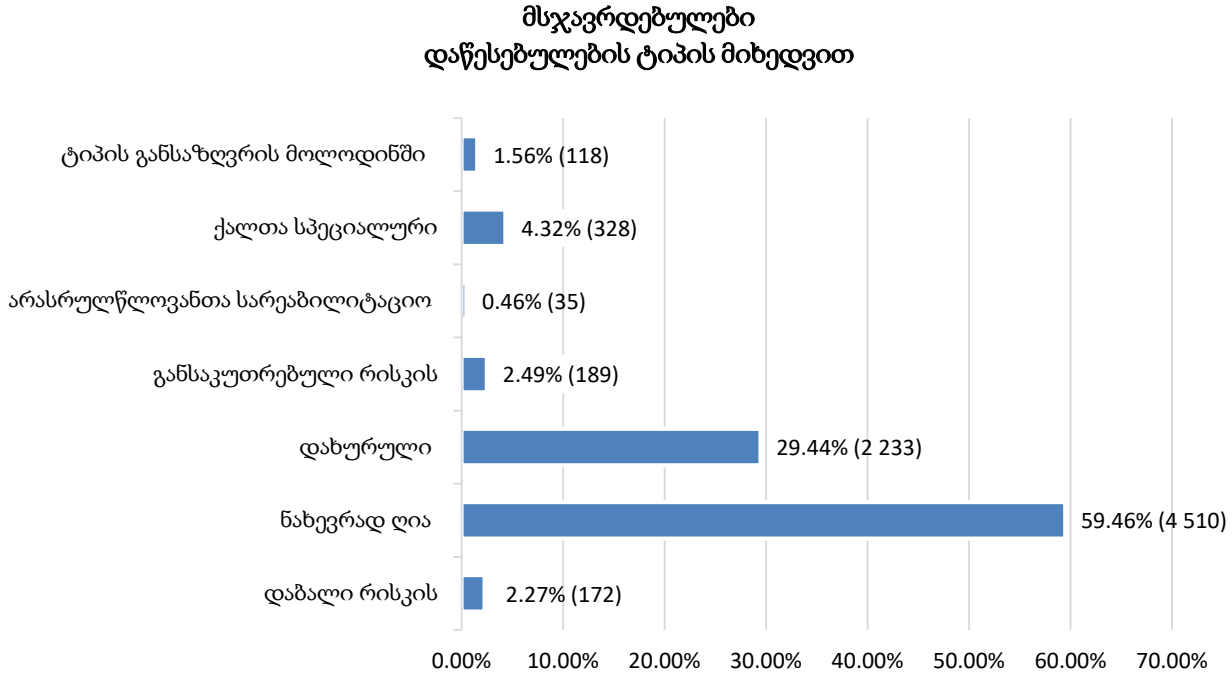

11.6 უცხო ქვეყნის მოქალაქე და მოქალაქეობის არმქონე ბრალდებულები და მსჯავრდებულები

2025 წლის ივნისის თვეში, პენიტენციურ დაწესებულებებში განთავსებულნი იყვნენ უცხო ქვეყნის მოქალაქეები 61 ქვეყნიდან და მოქალაქეობის არმქონე პირები. საანგარიშო პერიოდის ბოლოს, მათი რიცხვი 1 229-ს შეადგენდა (ბრალდებულთა და მსჯავრდებულთა საერთო რაოდენობის 12.9%). მათ შორის იყო: №1 დაწესებულებაში 4 (რუსეთი-საქართველო, რუსეთი-საქართველო, რუსეთი-საქართველო, რუსეთი-საქართველო), №2 დაწესებულებაში 1 (თურქეთი-ავსტრალია), №5 დაწესებულებაში 5 (ისრაელი-საქართველო, ბელარუსი-საქართველო, ბელარუსი-საქართველო, რუსეთი-უკრაინა, საბერძნეთი-საქართველო), №6 დაწესებულებაში 1 (რუსეთი-საქართველო), №8 დაწესებულებაში 11 (საბერძნეთი-საქართველო, რუსეთი-ისრაელი, რუსეთი-თურქეთი, სომხეთი-აშშ, რუსეთი-საქართველო, რუსეთი-საქართველო, რუსეთი-საქართველო, რუსეთი-საქართველო, რუსეთი-საქართველო, რუსეთი-საქართველო; რუსეთი-საქართველო), №12 დაწესებულებაში 2 (ესტონეთი-საქართველო, რუსეთი-საქართველო), №14 დაწესებულებაში 1 (რუსეთი-საქართველო), №15 დაწესებულებაში 5 (ბელარუსი-საქართველო, რუსეთი-საქართველო, რუსეთი-საქართველო, რუსეთი-საქართველო, სომხეთი-საქართველო), №16 დაწესებულებაში 5 (ბელგია-საქართველო, რუსეთი-საქართველო, ირანი-საქართველო, ირანი-საქართველო, ლიბანი-საქართველო), №17 დაწესებულებაში 2 (უკრაინა-საქართველო, უკრაინა-საქართველო), №18 დაწესებულებაში 1 (უკრაინა-საქართველო) ორმაგი მოქალაქეობის მქონე ბრალდებული/მსჯავრდებული.

ქვემოთ მოცემულია პენიტენციურ დაწესებულებებში განთავსებულ უცხო ქვეყნის მოქალაქე და მოქალაქეობის არმქონე ბრალდებულთა და მსჯავრდებულთა რაოდენობის ამსახველი დიაგრამები, სქესობრივ-ასაკობრივი ჭრილისა და სახელმწიფოების შესაბამისი მოქალაქეობის მიხედვით (იხ. დანართი, ცხრილი №33, №34):

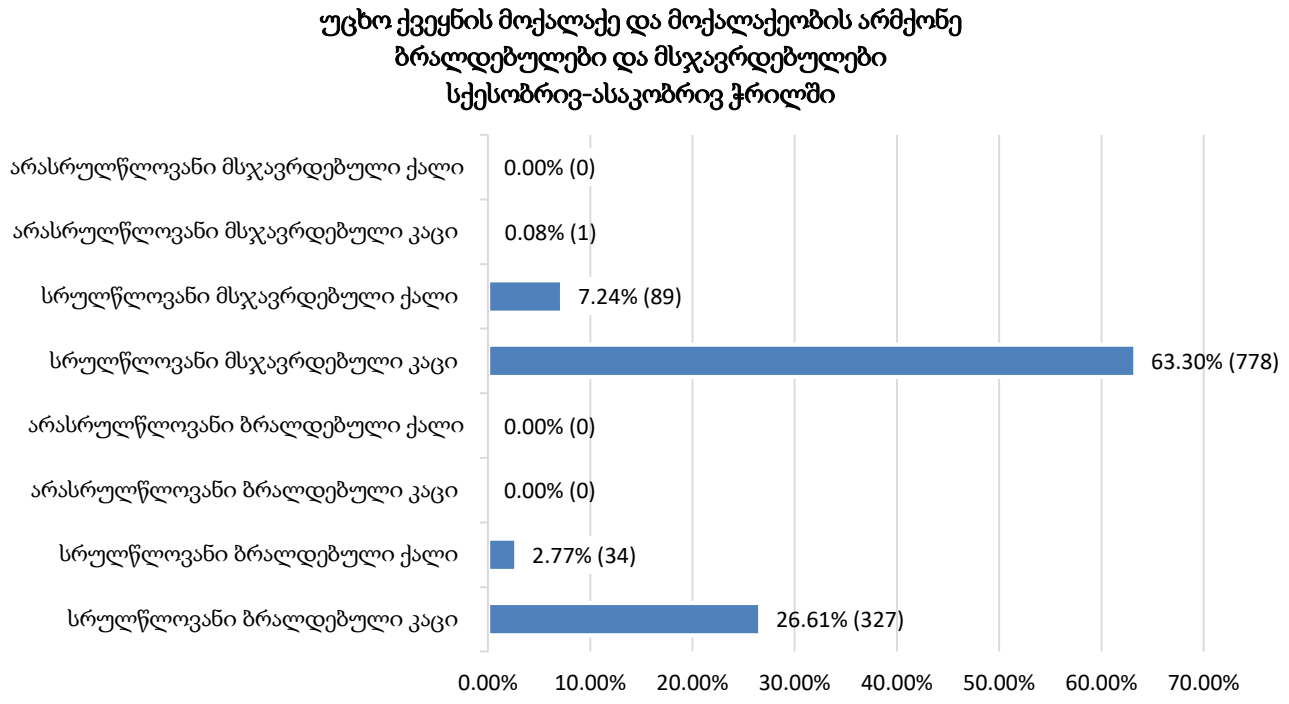

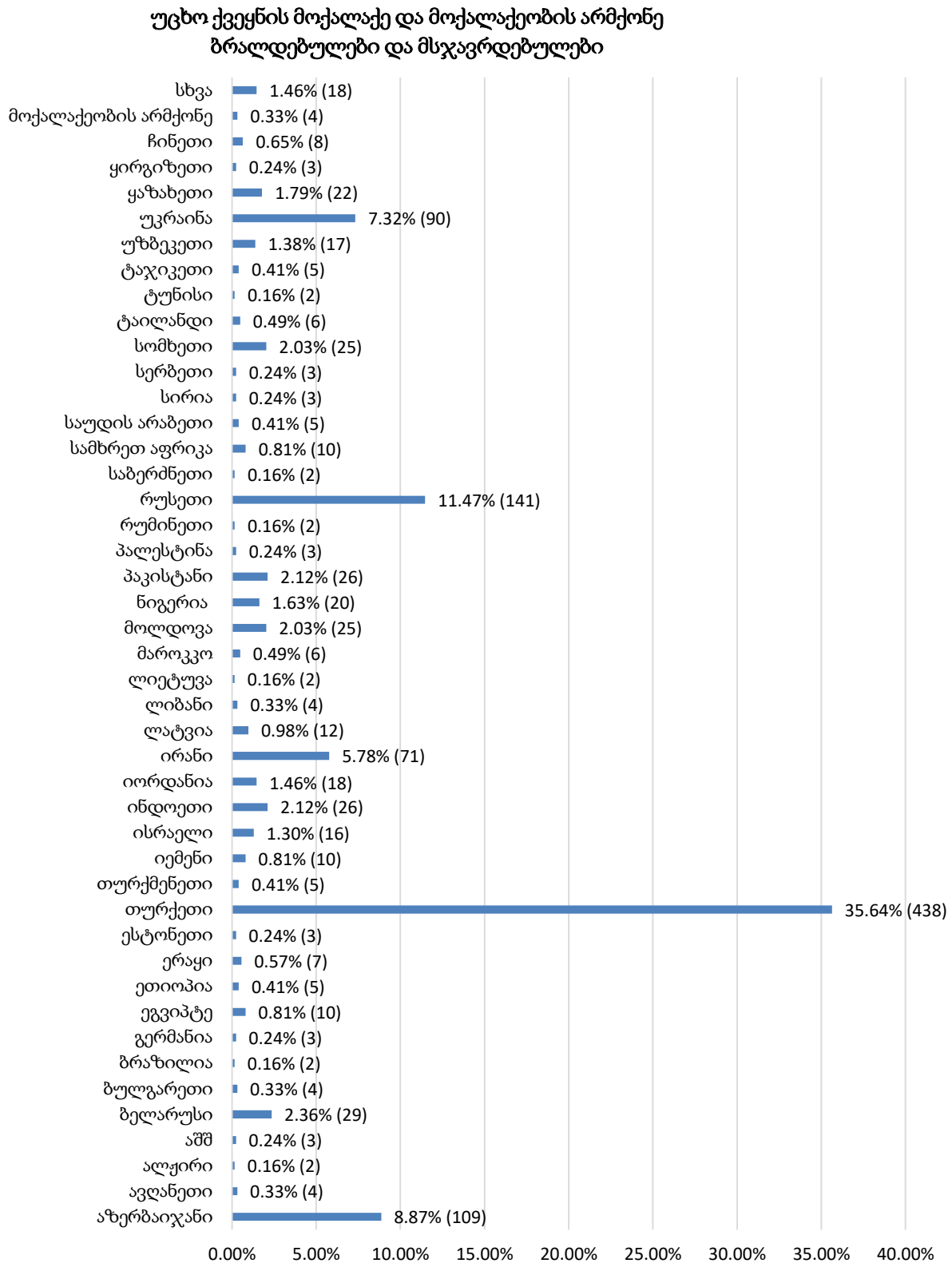

როგორც ზემოაღნიშნული დიაგრამიდან ჩანს, უცხოელთაგან უდიდესი ნაწილი თურქეთზე, რუსეთსა და აზერბაიჯანზე მოდის. დაბალი მაჩვენებლებით ხასიათდებიან ქვეყნები, რომლებიც დიაგრამაზე გაერთიანებულია კატეგორიაში „სხვა“ (ავსტრალია - 1, არაბთა გაერთიანებული საამირო - 1, ბანგლადეში - 1, ბელგია - 1, დიდი ბრიტანეთი - 1, დომინიკელთა რესპუბლიკა - 1, ესპანეთი - 1, კამერუნი - 1, კანადა - 1, კოლუმბია - 1, კორეის რესპუბლიკა (სამხრეთ კორეა) - 1, კუბა - 1, მალაიზია - 1, ნიდერლანდების სამეფო - 1, ნორვეგია - 1, პორტუგალია - 1, საფრანგეთი - 1, სლოვაკეთი - 1).

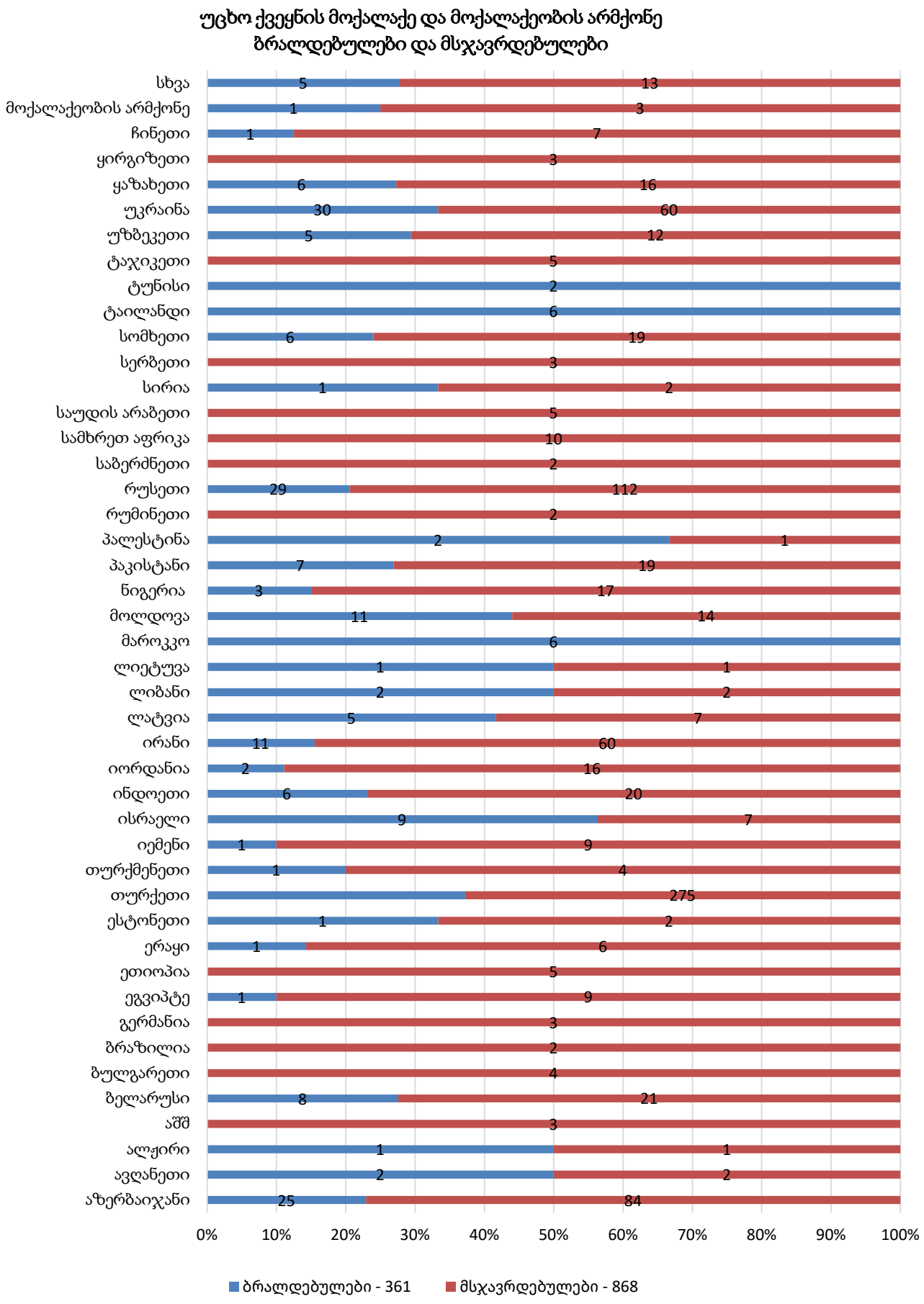
უცხო ქვეყნის მოქალაქე და მოქალაქეობის არმქონე
ბრალდებულები და მსჯავრდებულები
სხვა 5 13
მოქალაქეობის არმქონე 1 3
ჩინეთი 1 7
ყირგიზეთი 3
ყაზახეთი 6 16
უკრაინა 30 60
უზბეკეთი 5 12
ტაჯიკეთი 5
ტუნისი 2
ტაილანდი 6
სომხეთი 6 19
სერბეთი 3
სირია 1 2
საუდის არაბეთი 5
სამხრეთ აფრიკა 10
საბერძნეთი 2
რუსეთი 29 112
რუმინეთი 2
პალესტინა 2 1
პაკისტანი 7 19
ნიგერია 3 17
მოლდოვა 11 14
მაროკკო 6
ლიეტუვა 1 1
ლიბანი 2 2
ლატვია 5 7
ირანი 11 60
იორდანია 2 16
ინდოეთი 6 20
ისრაელი 9 7
იემენი 1 9
თურქმენეთი 1 4
თურქეთი 275
ესტონეთი 1 2
ერაყი 1 6
ეთიოპია 5
ეგვიპტე 1 9
გერმანია 3
ბრაზილია 2
ბულგარეთი 4
ბელარუსი 8 21
აშშ 3
ალჟირი 1 1
ავღანეთი 2 2
აზერბაიჯანი 25 84
0% 10% 20% 30% 40% 50% 60% 70% 80% 90% 100%
ბრალდებულები - 361
მსჯავრდებულები - 868

11.7 პენიტენციურ სისტემაში და სისტემის გარეთ გადაყვანა

2025 წლის ივნისში, პენიტენციურ სისტემაში სულ 1 072 პირის გადაადგილება დაფიქსირდა. მათ შორის: საერთო პროფილის საავადმყოფოებში - 646; პენიტენციურ დაწესებულებებში - 426 (იხ. დანართი, ცხრილი №35):

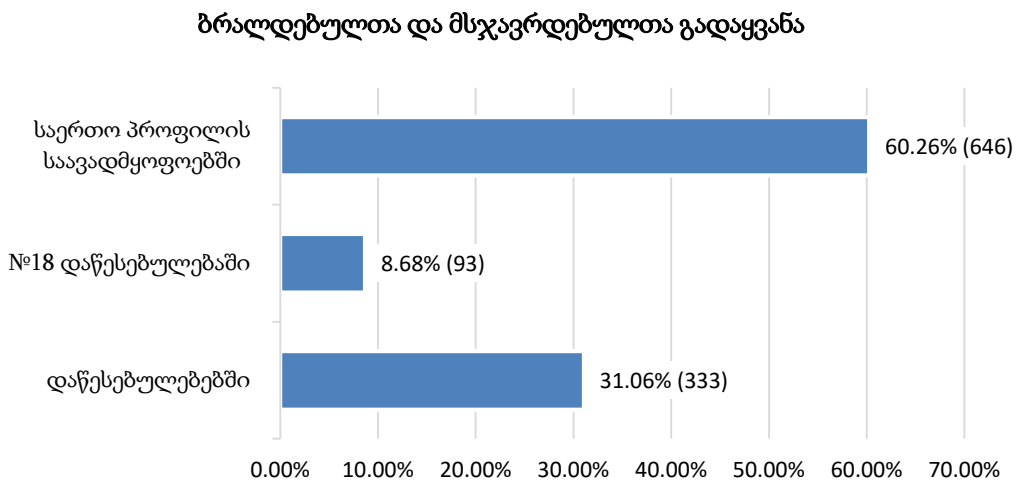

11.8 პენიტენციური სისტემიდან გასვლა

2025 წლის ივნისში, პენიტენციური დაწესებულებები სხვადასხვა საფუძვლით დატოვა 516 პირმა, რაც დეტალურად ნაჩვენებია ქვემოთ წარმოდგენილ დიაგრამაზე (იხ. დანართი, ცხრილი №36):

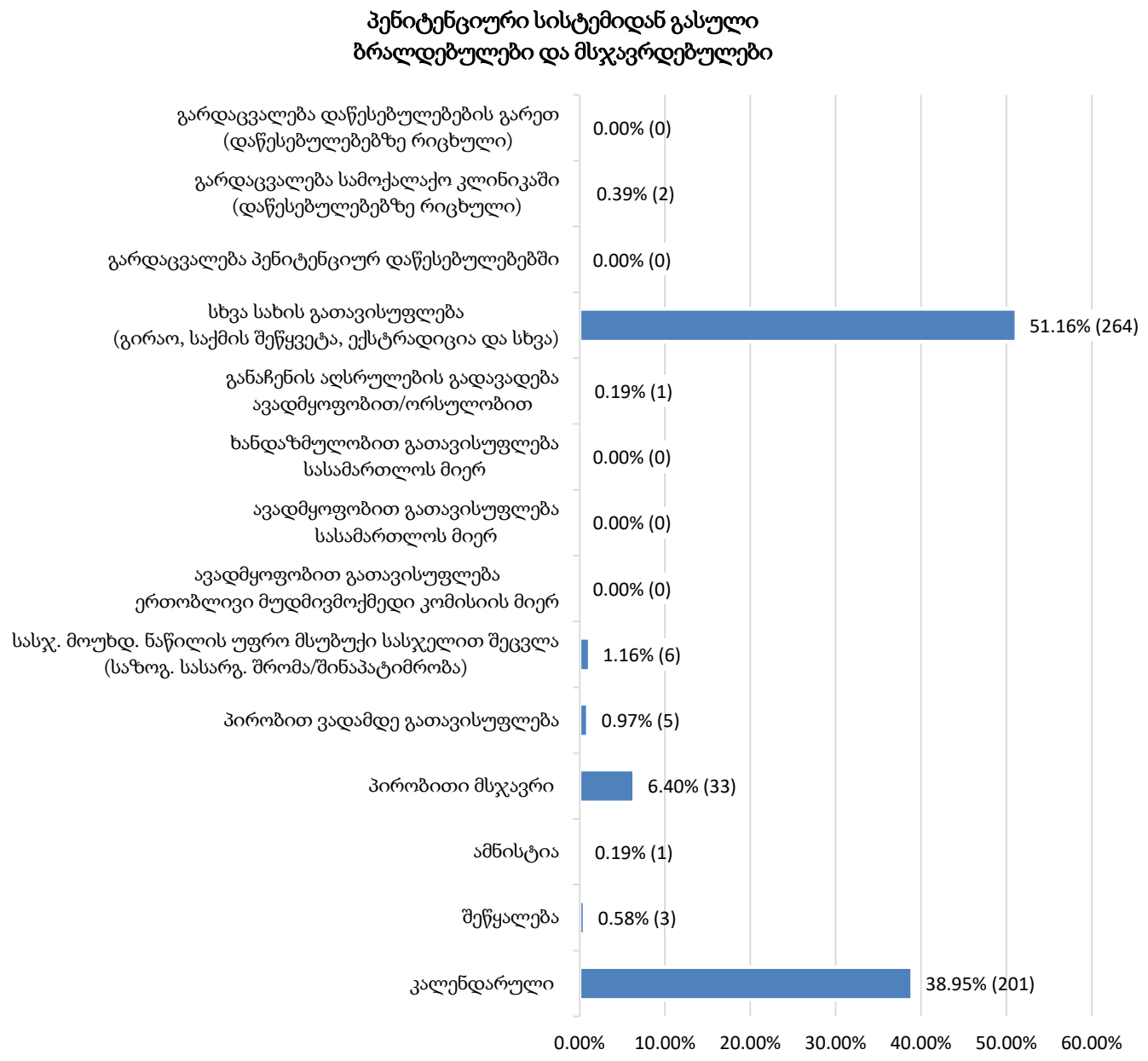

როგორც ვხედავთ, პენიტენციური სისტემიდან გასულ ბრალდებულთა და მსჯავრდებულთა უდიდესი წილი კალენდარულად (201) და პირობითი მსჯავრით (33) გათავისუფლებულ მსჯავრდებულებზე მოდის. ხოლო, დაბალი მაჩვენებლით წარმოდგენილია სასჯელის მოუხდელი ნაწილის უფრო მსუბუქი სასჯელით შეცვლა (6), პირობით ვადამდე (5), შეწყალება (3), გარდაცვალება (2), განაჩენის აღსრულების გადავადება (1) და ამნისტია (1). აღნიშულის გარდა, სხვა სახით გათავისუფლებულთა (გირაო, საქმის შეწყვეტა, ექსტრადიცია და სხვა) საერთო რაოდენობამ (264) გათავისუფლებულ პირთა მთლიანი რაოდენობის 51.2% შეადგინა.

11.9 პენიტენციური სისტემიდან ჯანმრთელობის/ხანდაზმულობის გამო გათავისუფლება-გადავადება

საანგარიშო პერიოდის განმავლობაში, ჯანმრთელობის/ხანდაზმულობის გამო საპატიმრო სასჯელისაგან გათავისუფლებულ - გადავადებულ ბრალდებულთა/მსჯავრდებულთა დეტალური მონაცემები წარმოდგენილია შემდეგ დიაგრამაზე (იხ. დანართი, ცხრილი №36, №37):

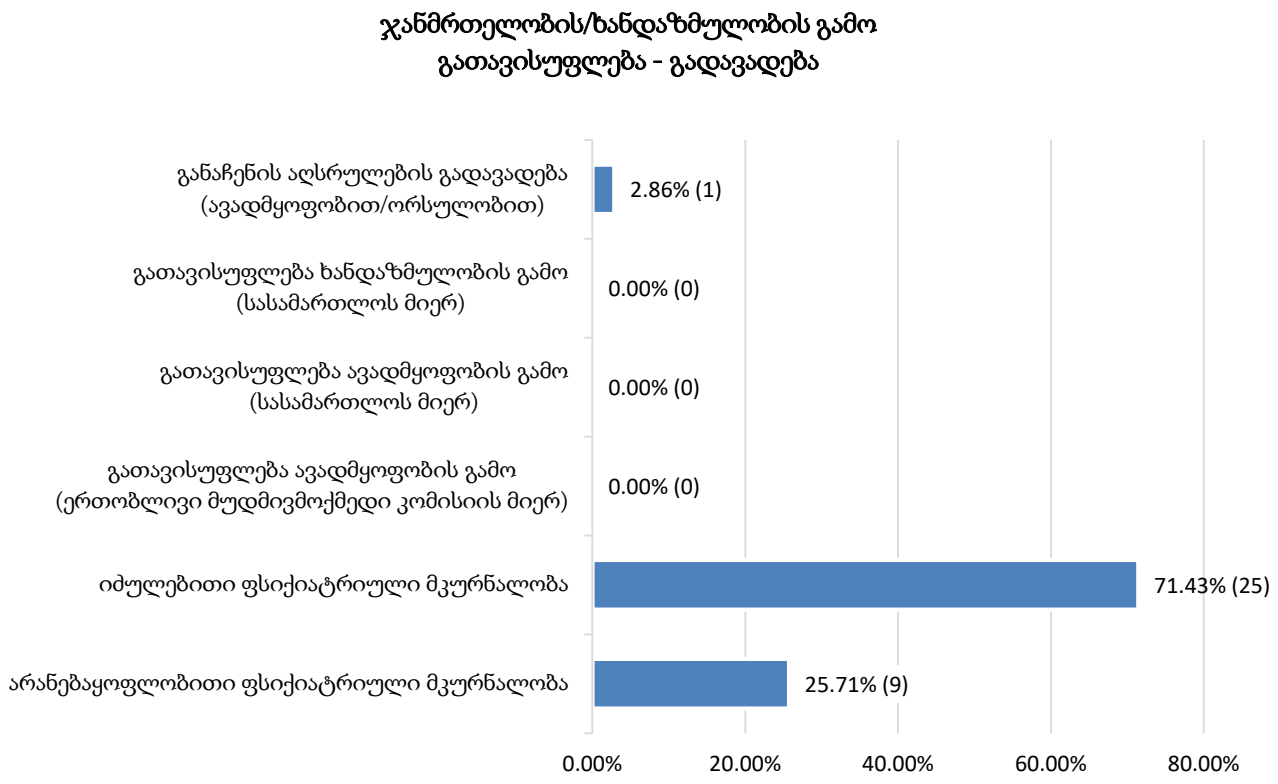

11.10 რესოციალიზაციის მიმდინარეობა

რესოციალიზაციის მიმდინარეობის მაჩვენებელი თითოეული დაწესებულებისთვის ღონისძიებათა ტიპების მიხედვით ითვლება. ამ მიზნით ხდება თითოეულ ღონისძიებაში ჩართული ბრალდებულებისა და მსჯავრდებულების საერთო რაოდენობის აღრიცხვა და მათი დაყოფა სქესობრივ-ასაკობრივ ჯგუფებად. ასევე, აღირიცხება თითოეულ დაწესებულებაში განხორციელებული ღონისძიებათა ტიპები, მონაწილე პირების გარეშე.

2025 წლის ივნისის თვეში, პენიტენციურ დაწესებულებებში განთავსებული ბრალდებულები/მსჯავრდებულები სხვადასხვა რესოცოალიზაციის ღონისძიებებში ჩართული იყვნენ 3 082-ჯერ, ხოლო მონაწილე პირთა გარეშე - 24 ღონისძიება განხორციელდა. რესოციალიზაციის ღონისძიებებს შორის, ქვემოთ მოცემული მაჩვენებლების მიხედვით ყველაზე დიდი ადგილი შრომას/დასაქმებას (1 071) ეკავა.

წარმოდგენილ დიაგრამებზე ნაჩვენებია თითოეულ რესოციალიზაციის ღონისძიებებში ჩართულობის პროცენტული შედარება სქესობრივ-ასაკობრივ ჭრილში და დაწესებულებების მიხედვით, ასევე რესოციალიზაციის ღონისძიებების მაჩვენებელი მონაწილე პირთა გარეშე (იხ. დანართი, ცხრილი №38, №39, №40):

ბრალდებულთა/მსჯავრდებულთა ჩართულობა რესოციალიზაციის ღონისძიებებში

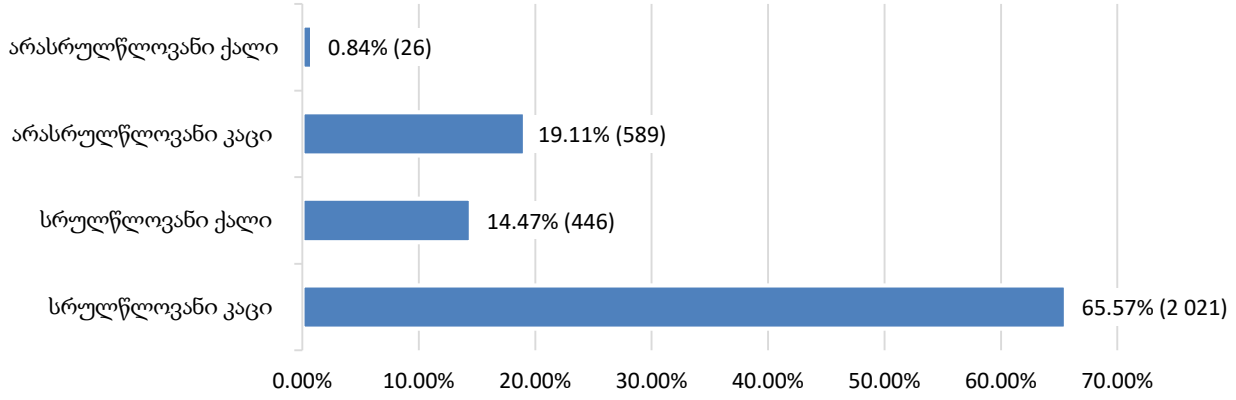

რესოციალიზაციის ღონისძიებები

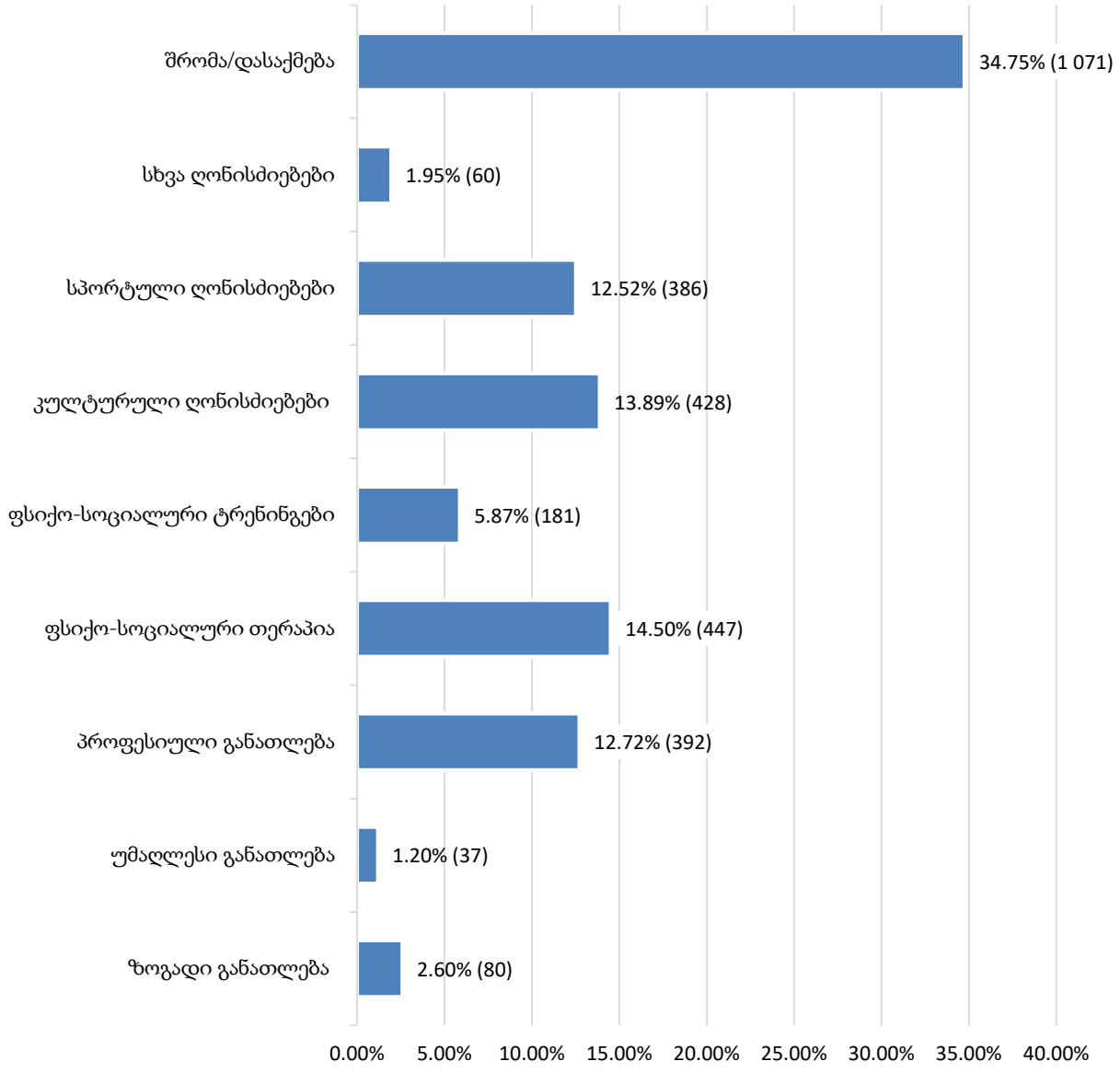

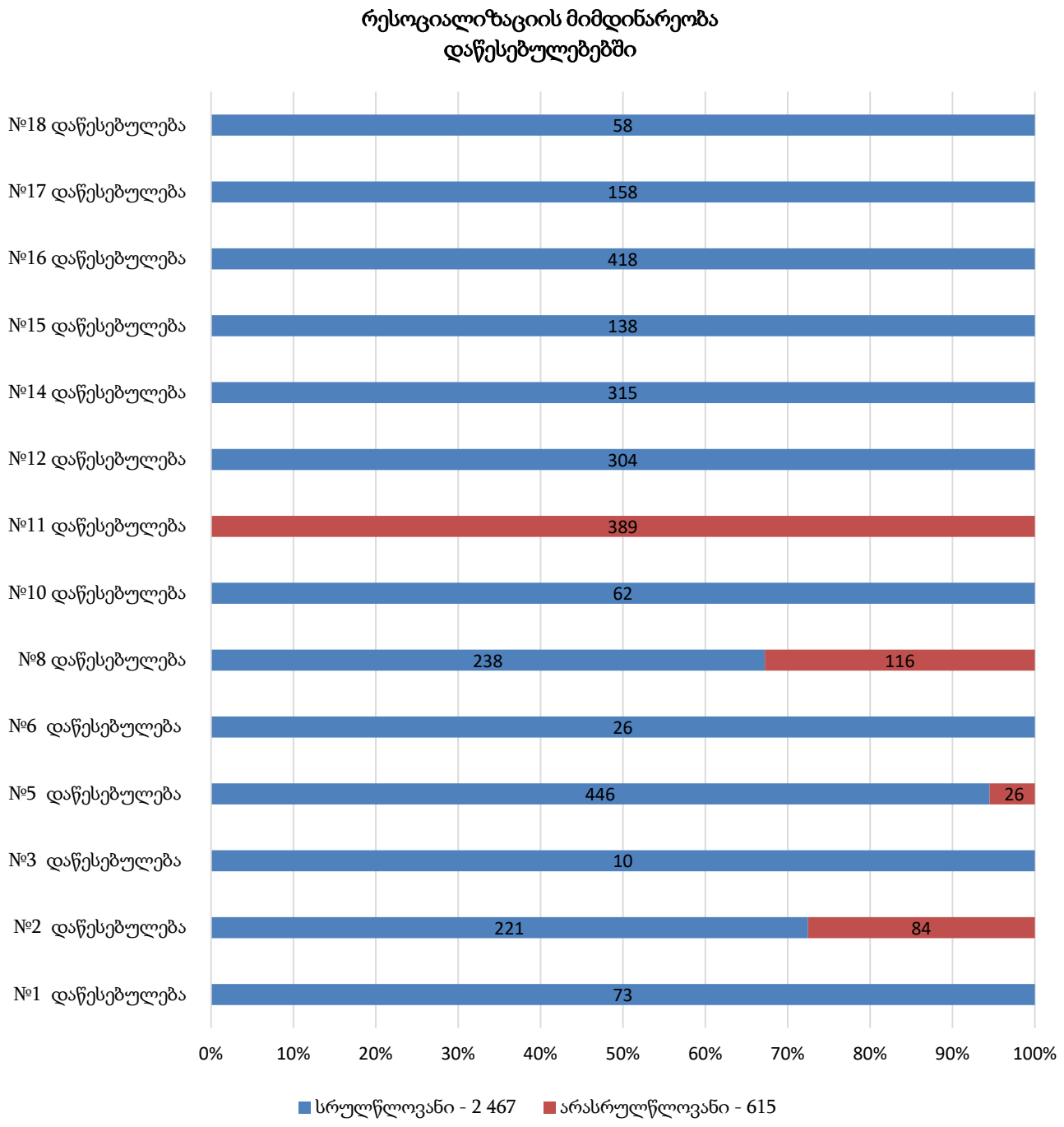
რესოციალიზაციის მიმდინარეობა
დაწესებულებებში
№18 დაწესებულება
№17 დაწესებულება
№16 დაწესებულება
№15 დაწესებულება
№14 დაწესებულება
№12 დაწესებულება
№11 დაწესებულება
№10 დაწესებულება
№8 დაწესებულება
№6 დაწესებულება
№5 დაწესებულება
№3 დაწესებულება
№2 დაწესებულება
№1 დაწესებულება
58
158
418
138
315
304
389
62
238
116
26
446
26
10
221
84
73
0%
10%
20%
30%
40%
50%
60%
70%
80%
90%
100%
სრულწლოვანი - 2 467
არასრულწლოვანი - 615

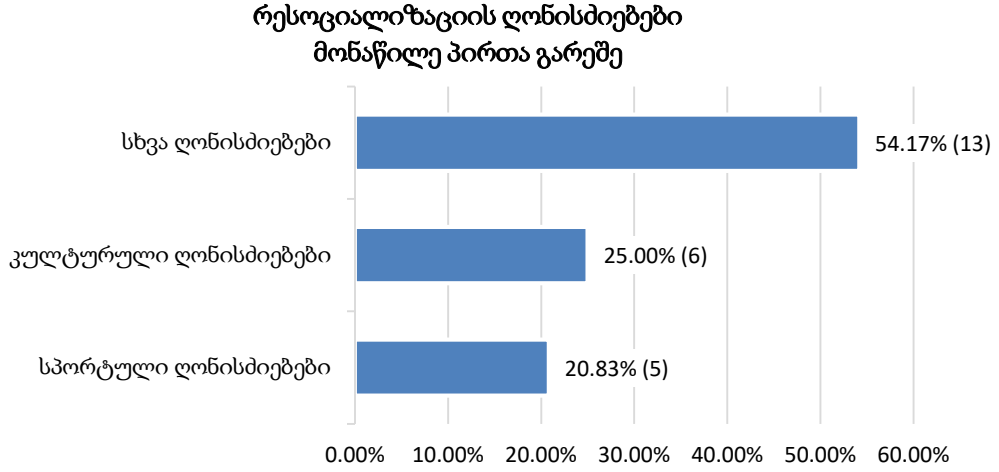
რესოციალიზაციის ღონისძიებები
მონაწილე პირთა გარეშე
სხვა ღონისძიებები
54.17% (13)
კულტურული ღონისძიებები
25.00% (6)
სპორტული ღონისძიებები
20.83% (5)
0.00%
10.00%
20.00%
30.00%
40.00%
50.00%
60.00%

2025 წლის ივნისის თვის განმავლობაში, პენიტენციურ დაწესებულებებში განთავსებული არასრულწლოვანი პატიმრები სხვადასხვა რესოციალიზაციის ღონისძიებებში ჩართულნი იყვნენ 504-ჯერ:

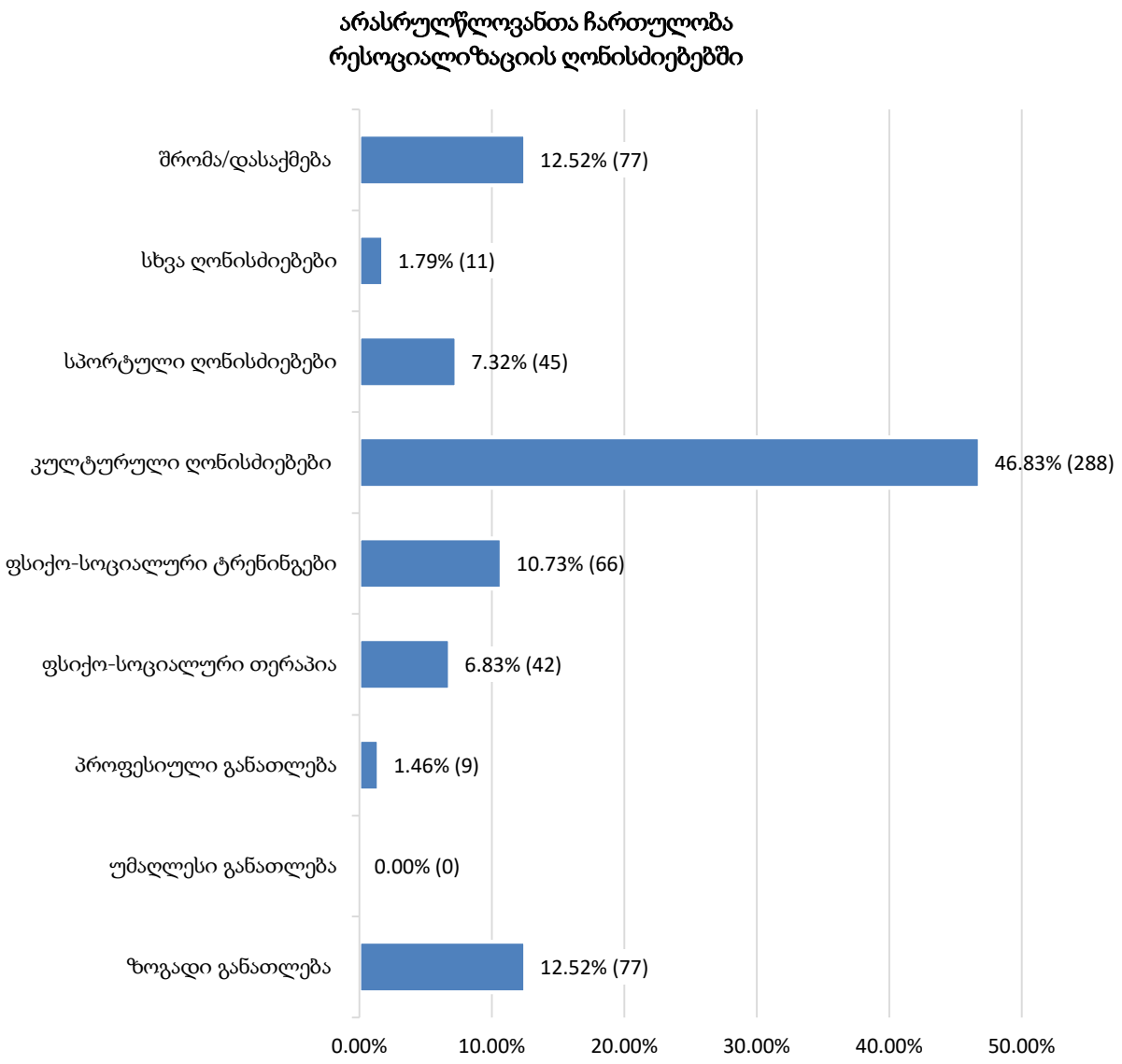

საანგარიშო პერიოდში, 91 არასრულწლოვანი ბრალდებული/მსჯავრდებული რესოციალიზაციის 615 სხვადასხვა ღონისძიებაში[3] იღებდა მონაწილეობას.

ქვემოთ წარმოდგენილ დიაგრამებზე ნაჩვენებია რესოციალიზაციის ღონისძიებები ქვეტიპების მიხედვით:

[3] აღნიშნული მონაცემი აღებულია სარეაბილიტაციო პროგრამებში მონაწილე ბრალდებულთა/მსჯავრდებულთა მიხედვით, რაც არ წარმოადგენს უნიკალურ რიცხვს და ერთი ბრალდებული/მსჯავრდებული შესაძლოა ჩართული იყოს რამდენიმე პროგრამაში.

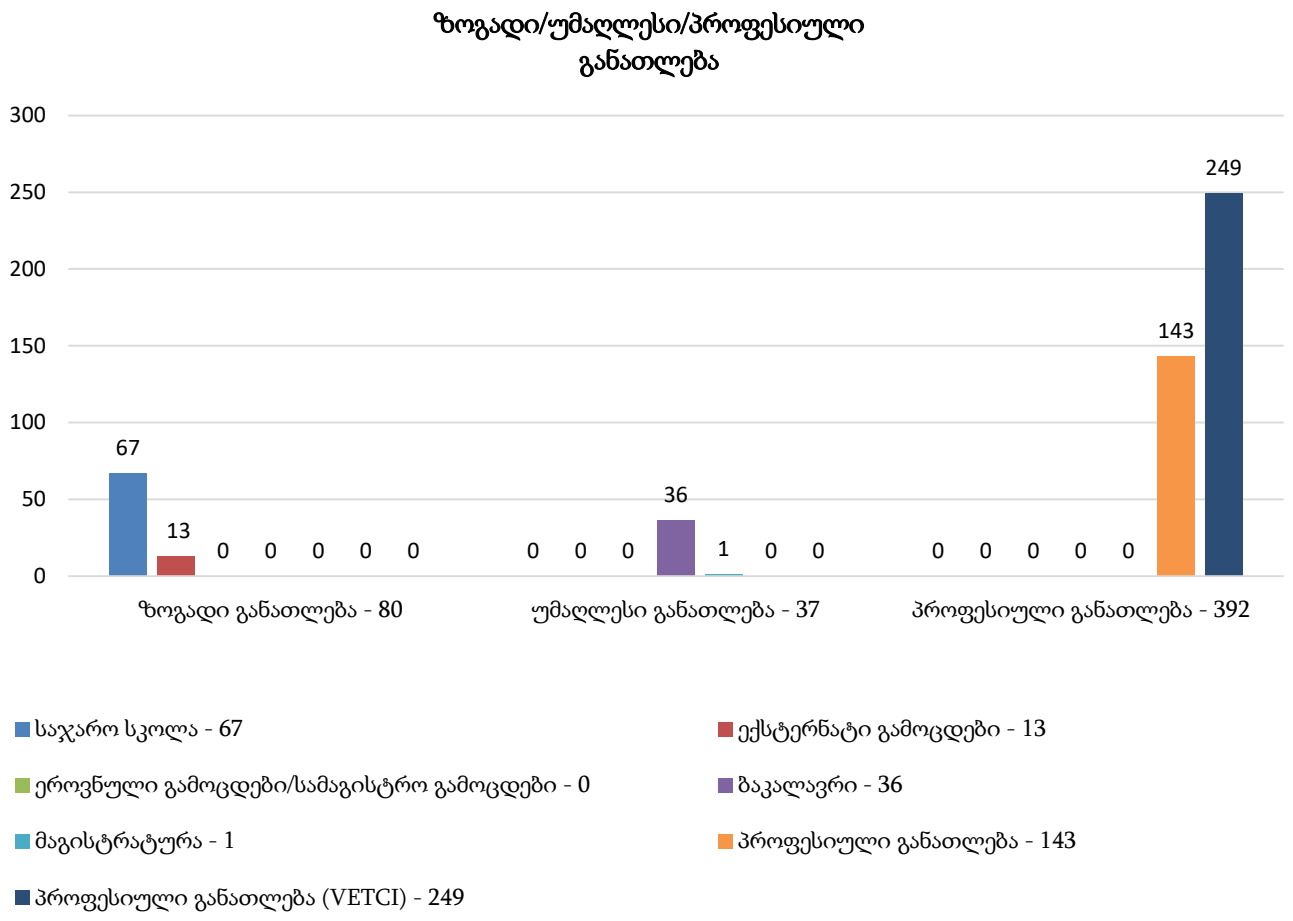
ზოგადი/უმაღლესი/პროფესიული
განათლება
300
250
200
150
100
50
0
67
13
0
0
0
0
0
0
0
0
36
1
0
0
0
0
0
0
0
143
249
ზოგადი განათლება - 80
უმაღლესი განათლება - 37
პროფესიული განათლება - 392
საჯარო სკოლა - 67
ექსტერნატი გამოცდები - 13
ეროვნული გამოცდები/სამაგისტრო გამოცდები - 0
ბაკალავრი - 36
მაგისტრატურა - 1
პროფესიული განათლება - 143
პროფესიული განათლება (VETCI) - 249

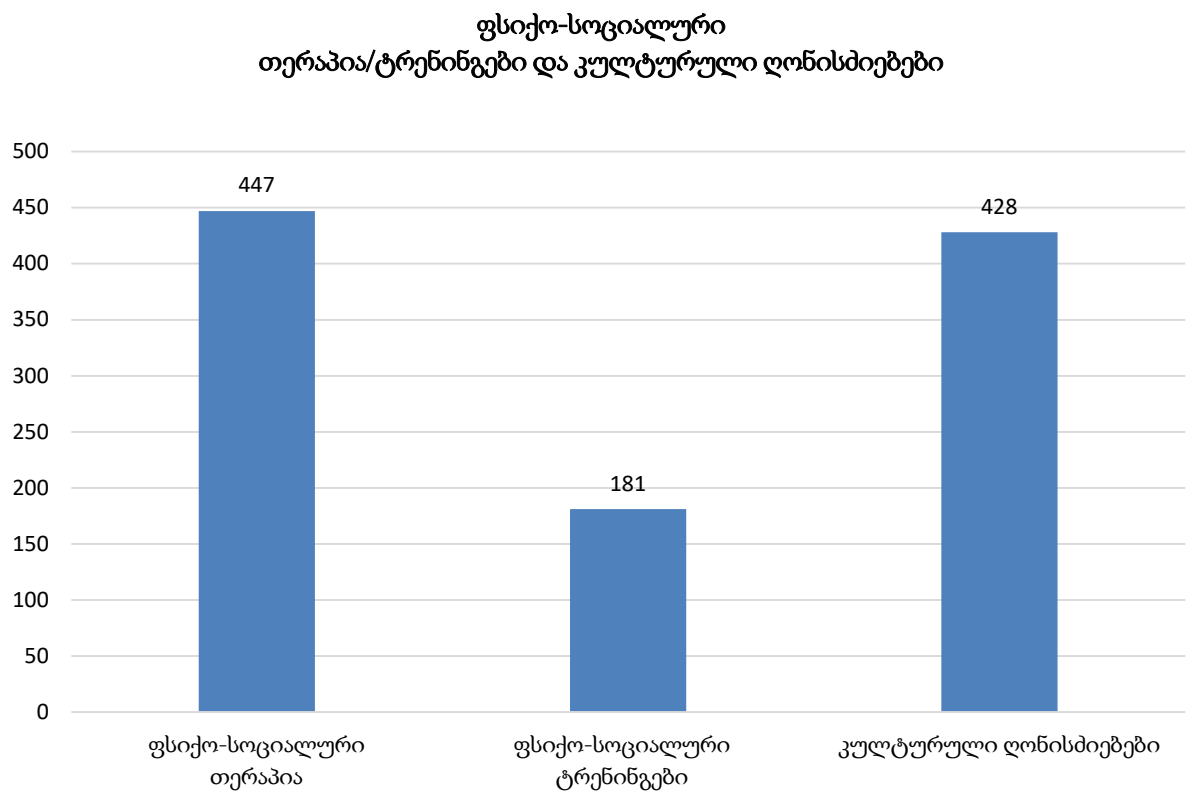
ფსიქო-სოციალური
თერაპია/ტრენინგები და კულტურული ღონისძიებები
500
450
400
350
300
250
200
150
100
50
0
447
181
428
ფსიქო-სოციალური
თერაპია
ფსიქო-სოციალური
ტრენინგები
კულტურული ღონისძიებები

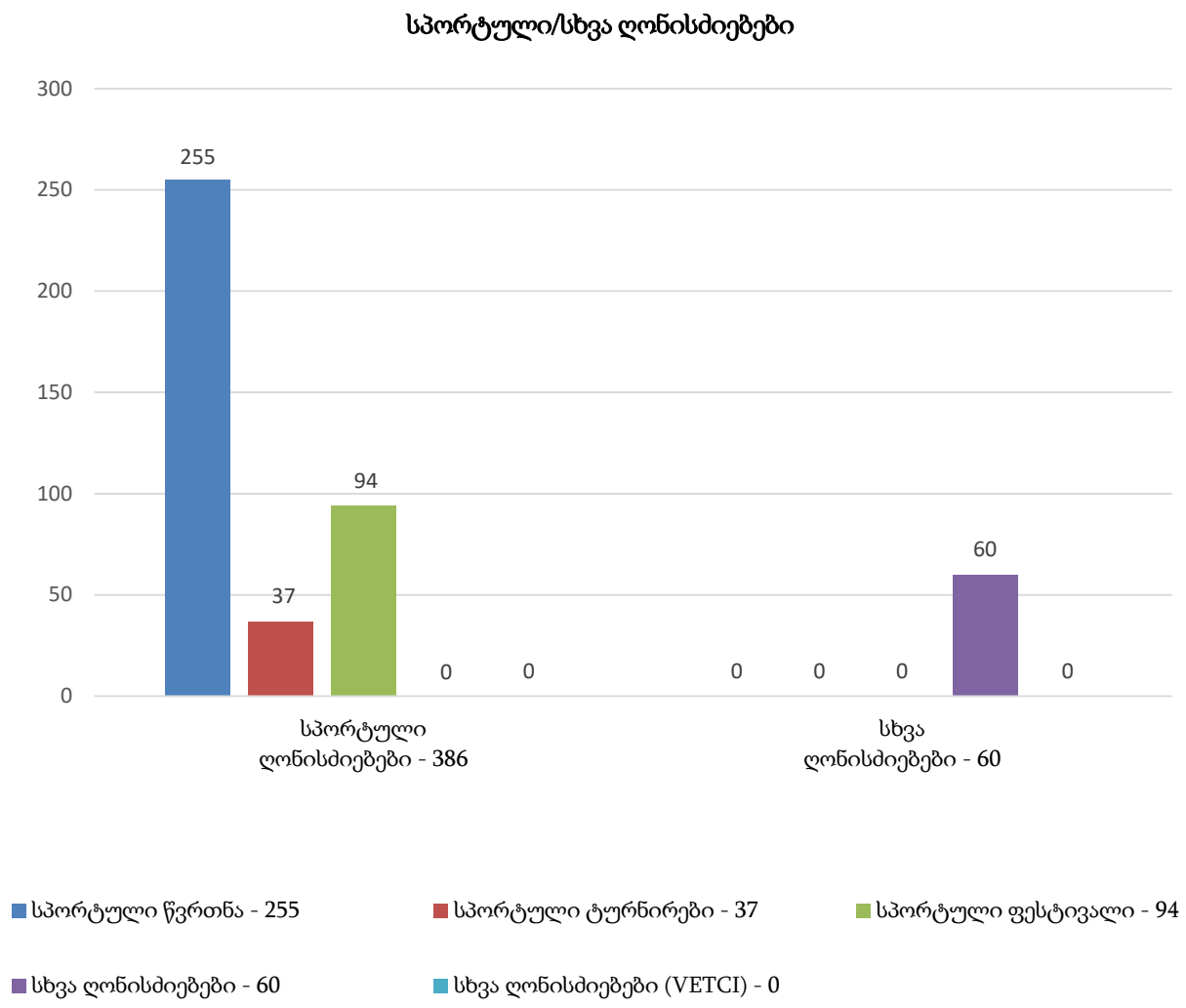
სპორტული/სხვა ღონისძიებები
300
250
200
150
100
50
0
255
37
94
0
0
0
0
0
60
0
სპორტული ღონისძიებები - 386
სხვა ღონისძიებები - 60
სპორტული წვრთნა - 255
სპორტული ტურნირები - 37
სპორტული ფესტივალი - 94
სხვა ღონისძიებები - 60
სხვა ღონისძიებები (VETCI) - 0

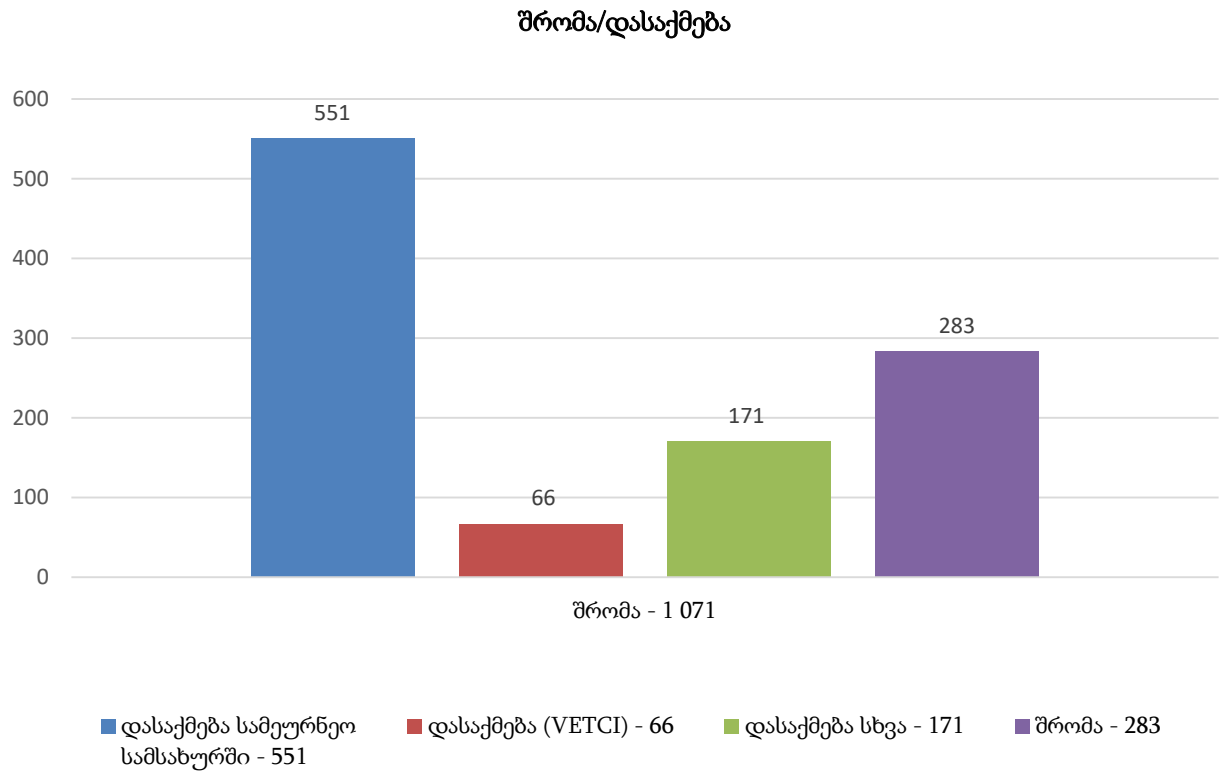
შრომა/დასაქმება
600
500
400
300
200
100
0
551
66
171
283
შრომა - 1 071
დასაქმება სამეურნეო სამსახურში - 551
დასაქმება (VETCI) - 66
დასაქმება სხვა - 171
შრომა - 283

11.11 სამეურნეო სამუშაოებში დასაქმება

2025 ივნისის თვეში, პენიტენციური დაწესებულებების სამეურნეო სამსახურებში დასაქმებული იყო 551 მსჯავრდებული. ქვემოთ დიაგრამებზე ნაჩვენებია მათი რაოდენობა სქესობრივი ჭრილისა და შრომის ანაზღაურების მიხედვით (იხ. დანართი, ცხრილი №41):

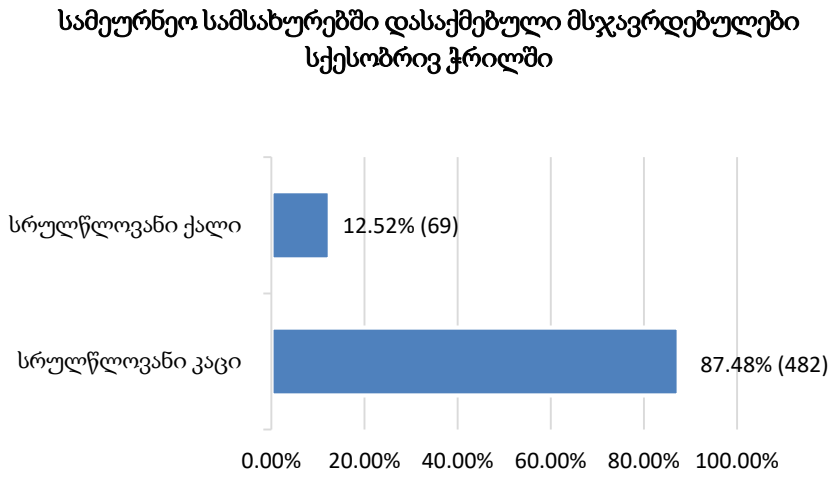

დაწესებულებების სამეურნეო სამსახურებში მსჯავრდებულთა დასაქმება/ანაზღაურება

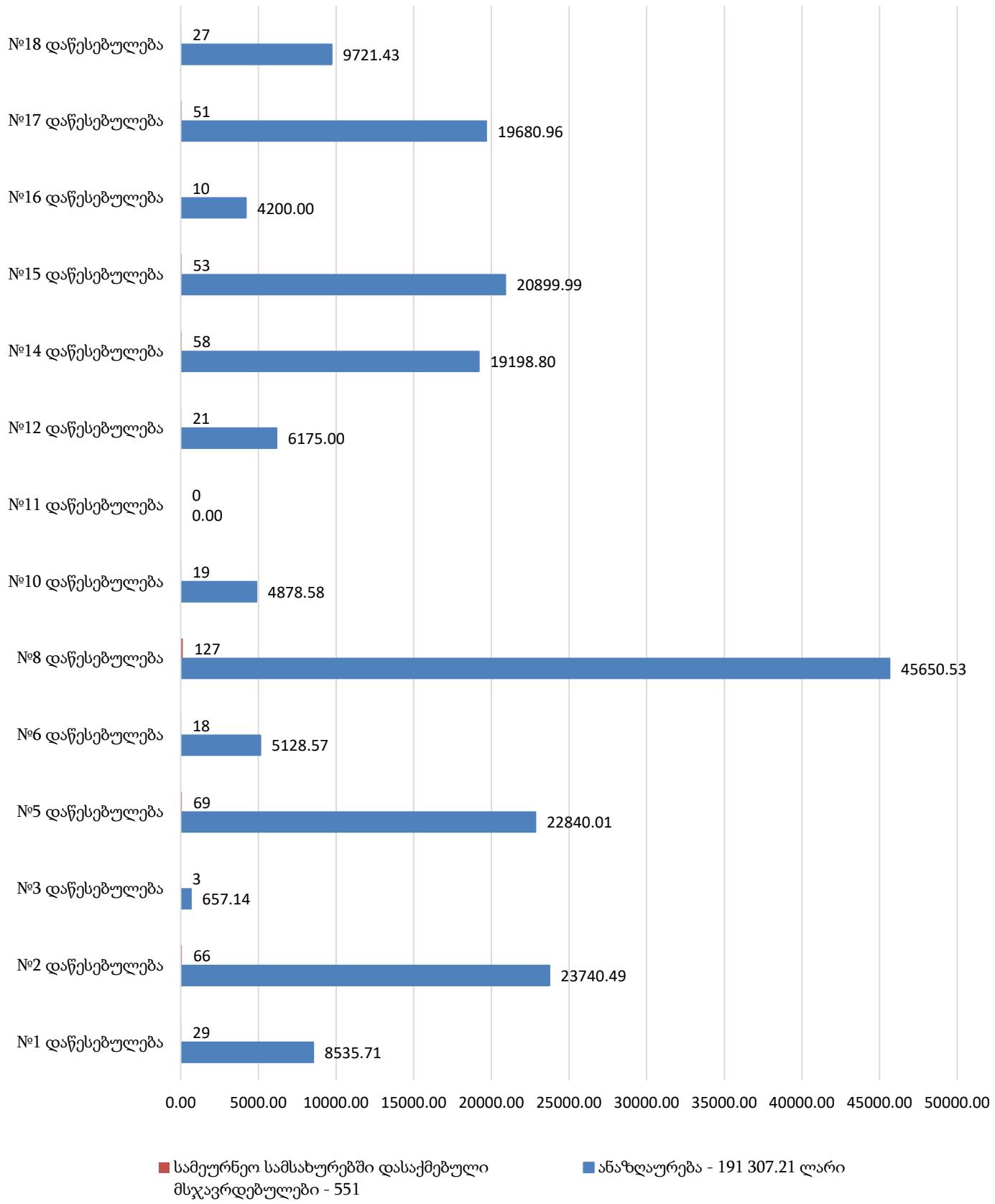

11.12 დისციპლინური სახდელები

2025 წლის ივნისში, პენიტენციურ დაწესებულებებში დისციპლინური სახდელები 282-ჯერ იქნა გამოყენებული. საანგარიშო პერიოდში, განხორციელებული დისციპლინური სახდელები სქესობრივ-ასაკობრივ ჭრილში, სახეებისა და დაწესებულებების მიხედვით ნაჩვენებია ქვემოთ წარმოდგენილ დიაგრამებზე (იხ. დანართი, ცხრილი №42):

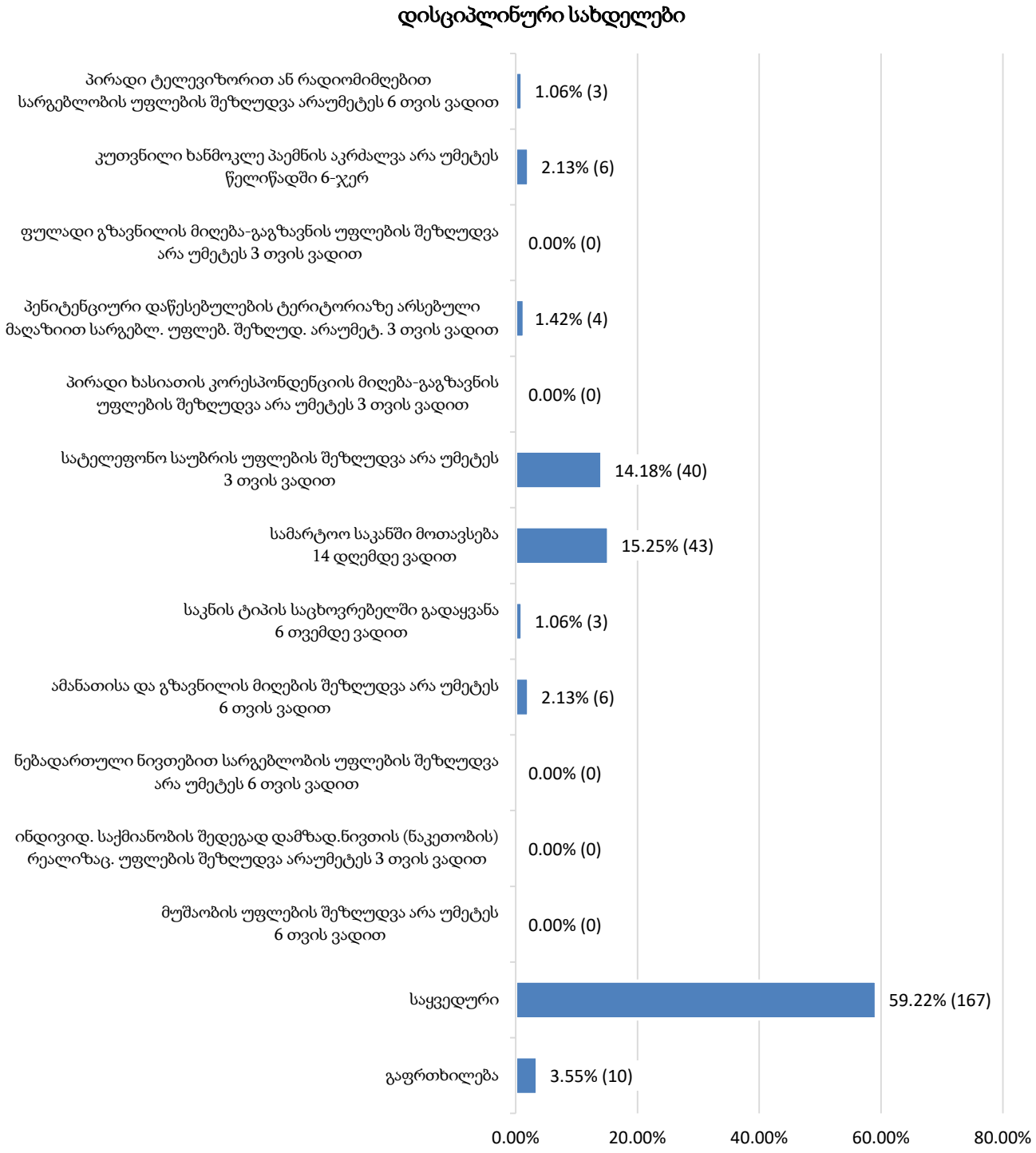

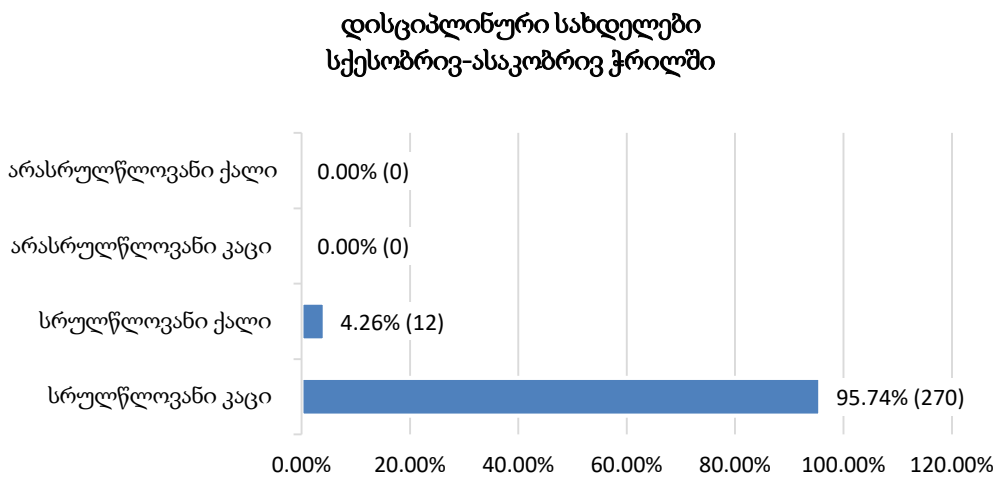

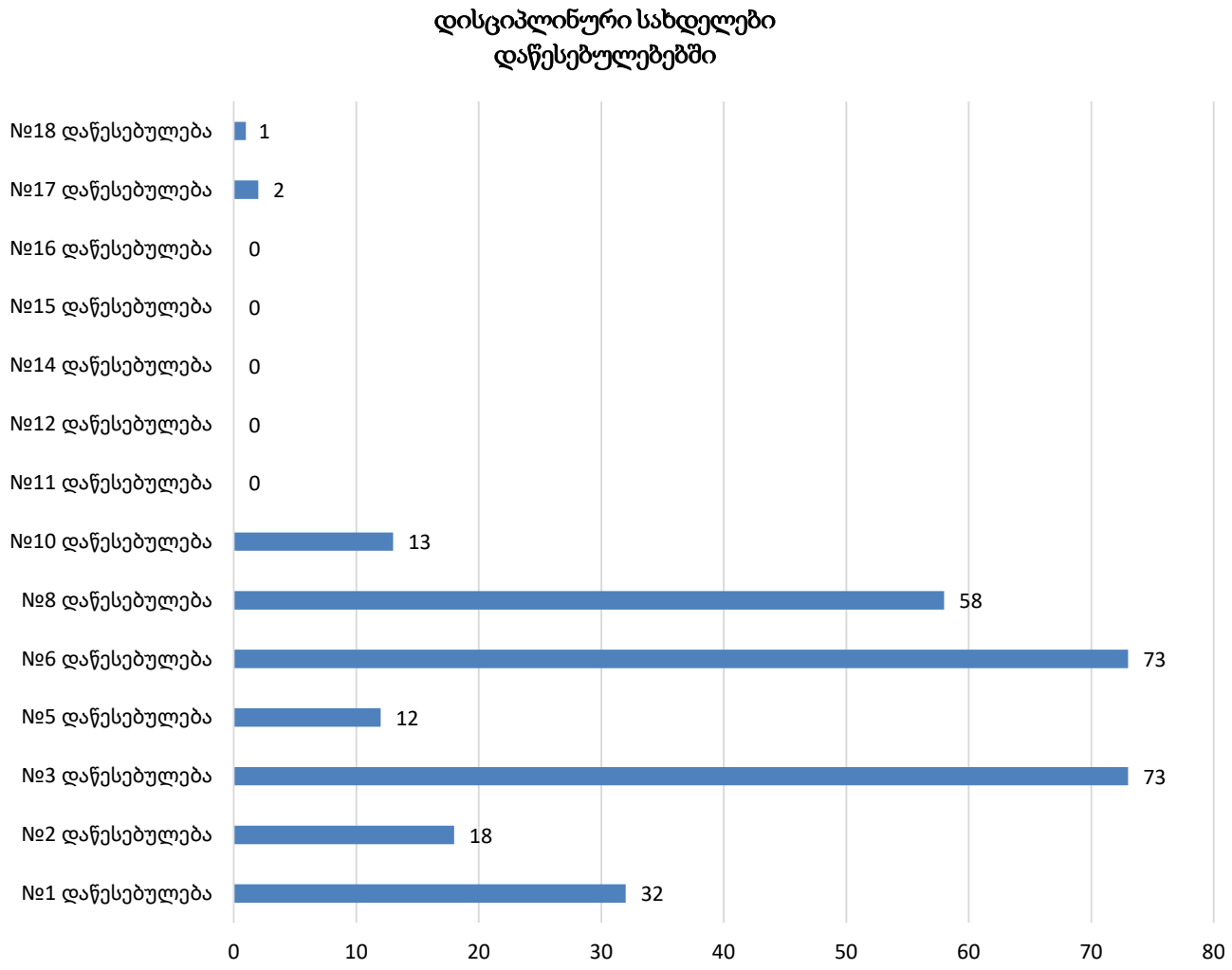

11.13 წახალისების ფორმები

საანგარიშო პერიოდში, მსჯავრდებულთა წახალისების კუთხით 232 ღონისძიება განხორციელდა. მათი გადანაწილება სქესობრივ-ასაკობრივ ჭრილში, წახალისების ფორმებისა და დაწესებულებების მიხედვით გამოსახულია ქვემოთ წარმოდგენილ დიაგრამებზე (იხ. დანართი, ცხრილი №43):

წახალისების ფორმები

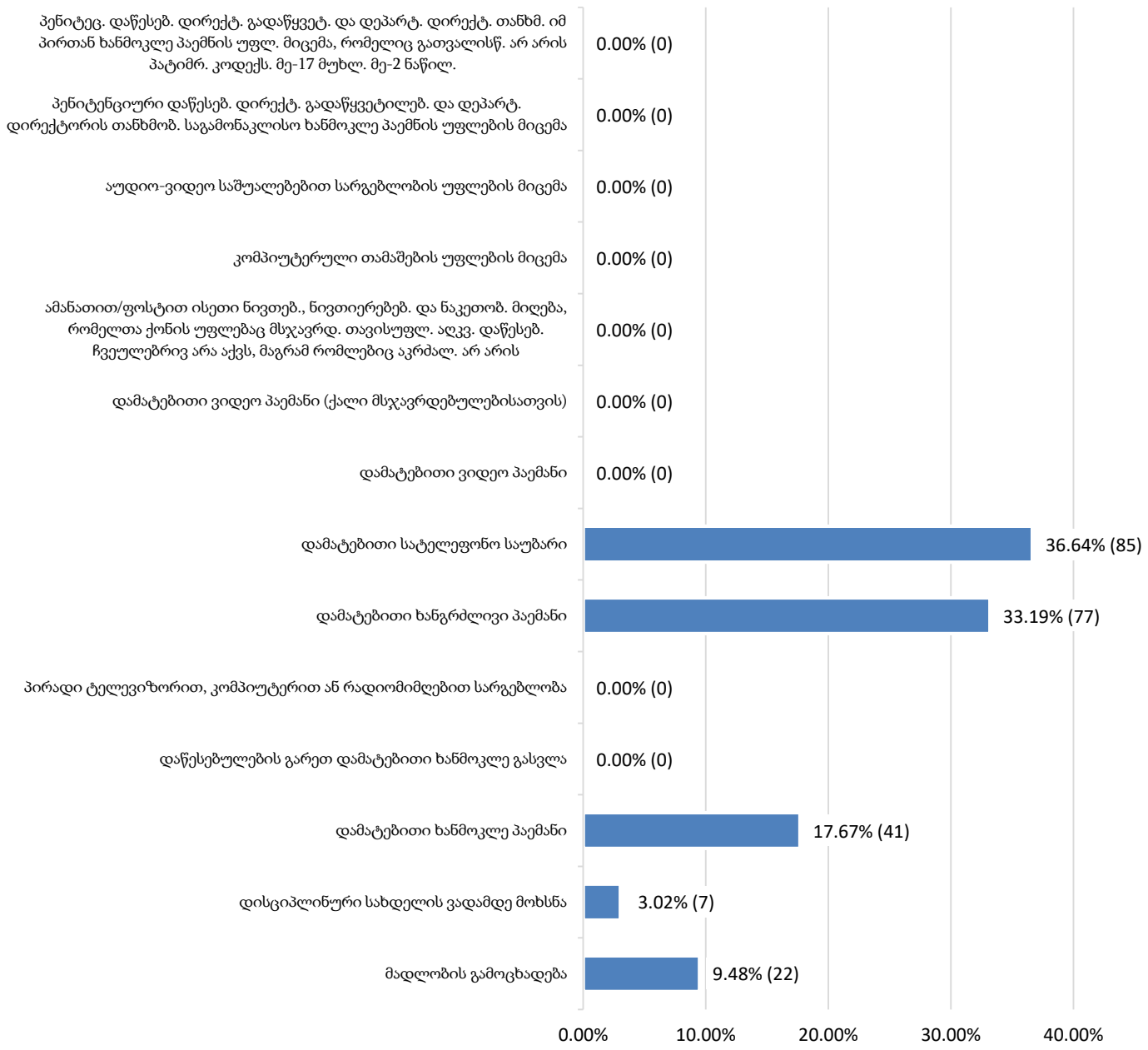

წახალისების ღონისძიებები
სქესობრივ-ასაკობრივ ჭრილში

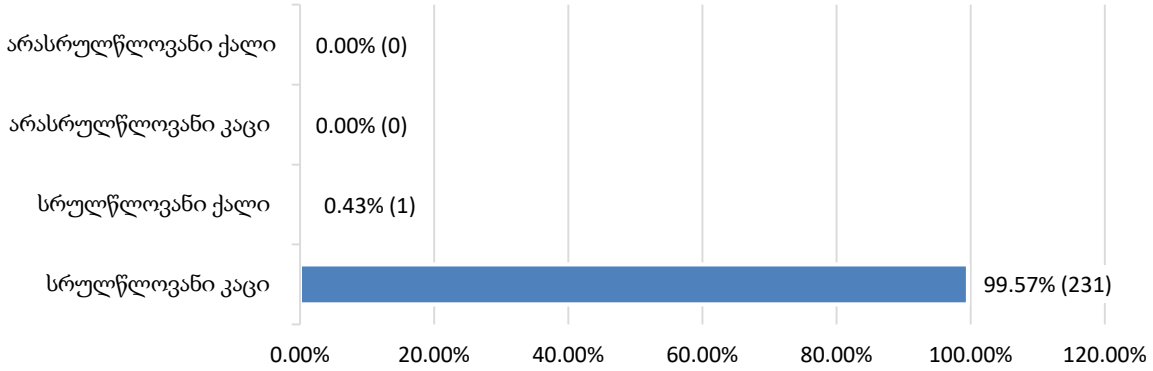

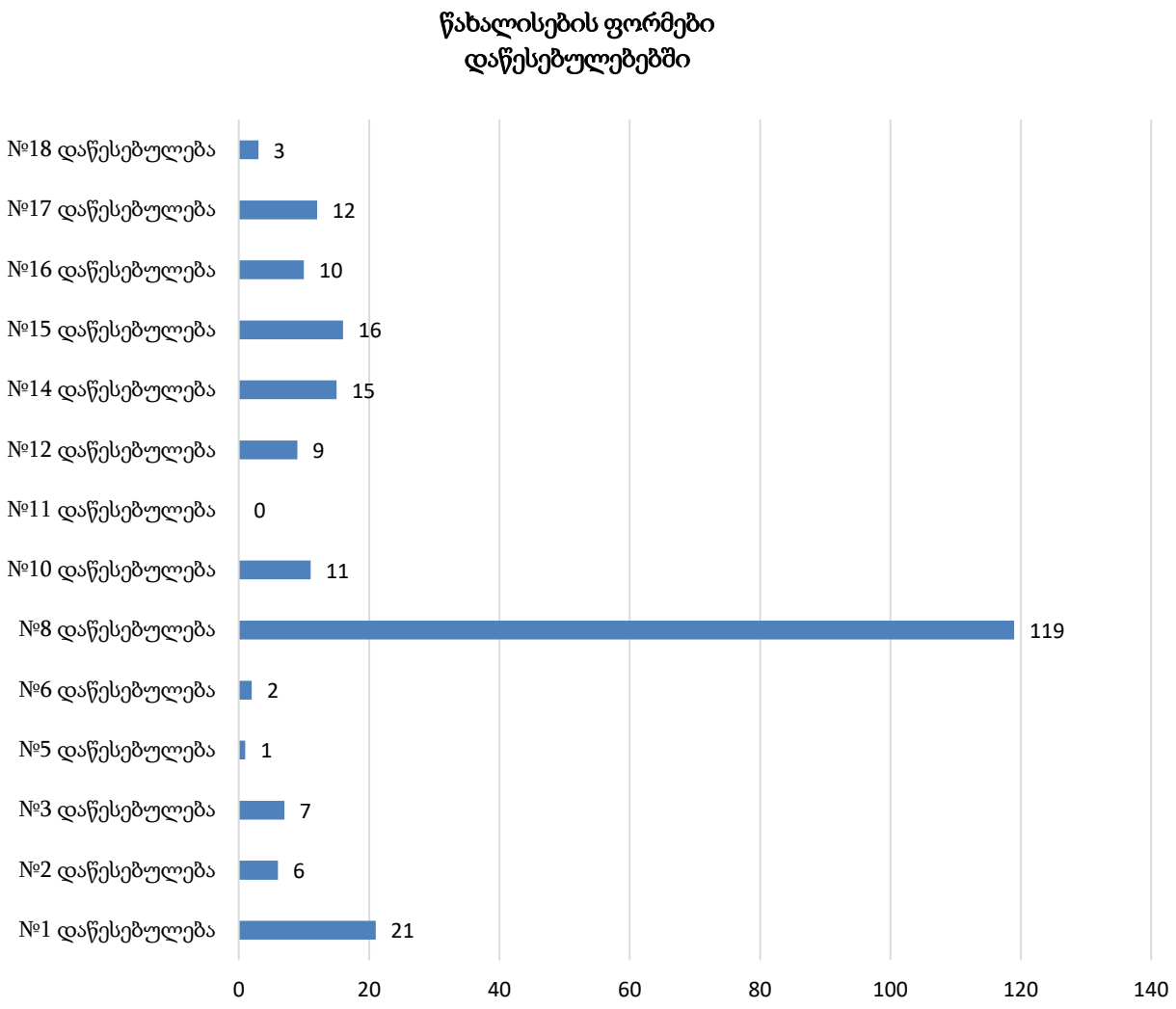

11.14 პაემნის ღონისძიებები

2025 წლის ივნისის თვეში, ბრალდებულებმა და მსჯავრდებულებმა პაემნის უფლებით სულ 4 832-ჯერ ისარგებლეს. განხორციელებული პაემნები სახეობებისა და დაწესებულებების მიხედვით გამოსახულია ქვემოთ წარმოდგენილ დიაგრამებზე (იხ. დანართი, ცხრილი №44):

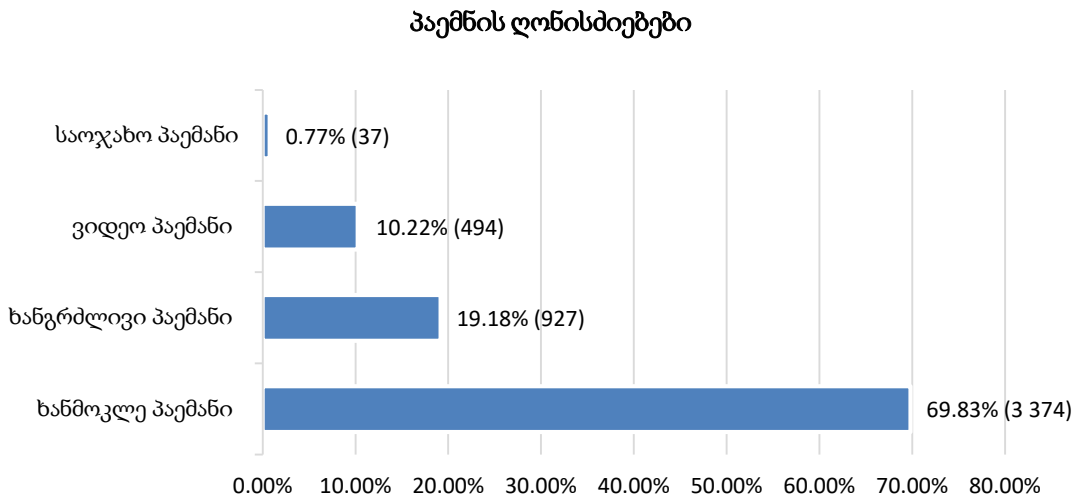

პაემნის ღონისძიებები
სქესობრივ-ასაკობრივ ჭრილში

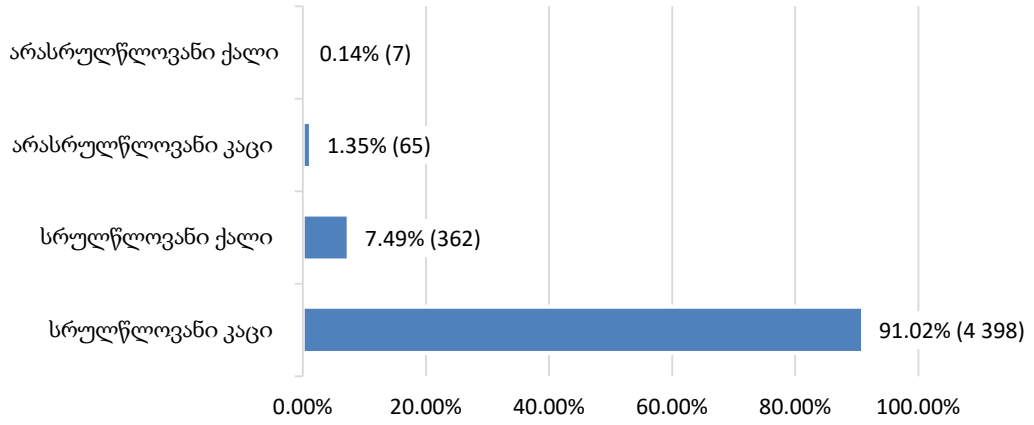

პაემნები დაწესებულებებში

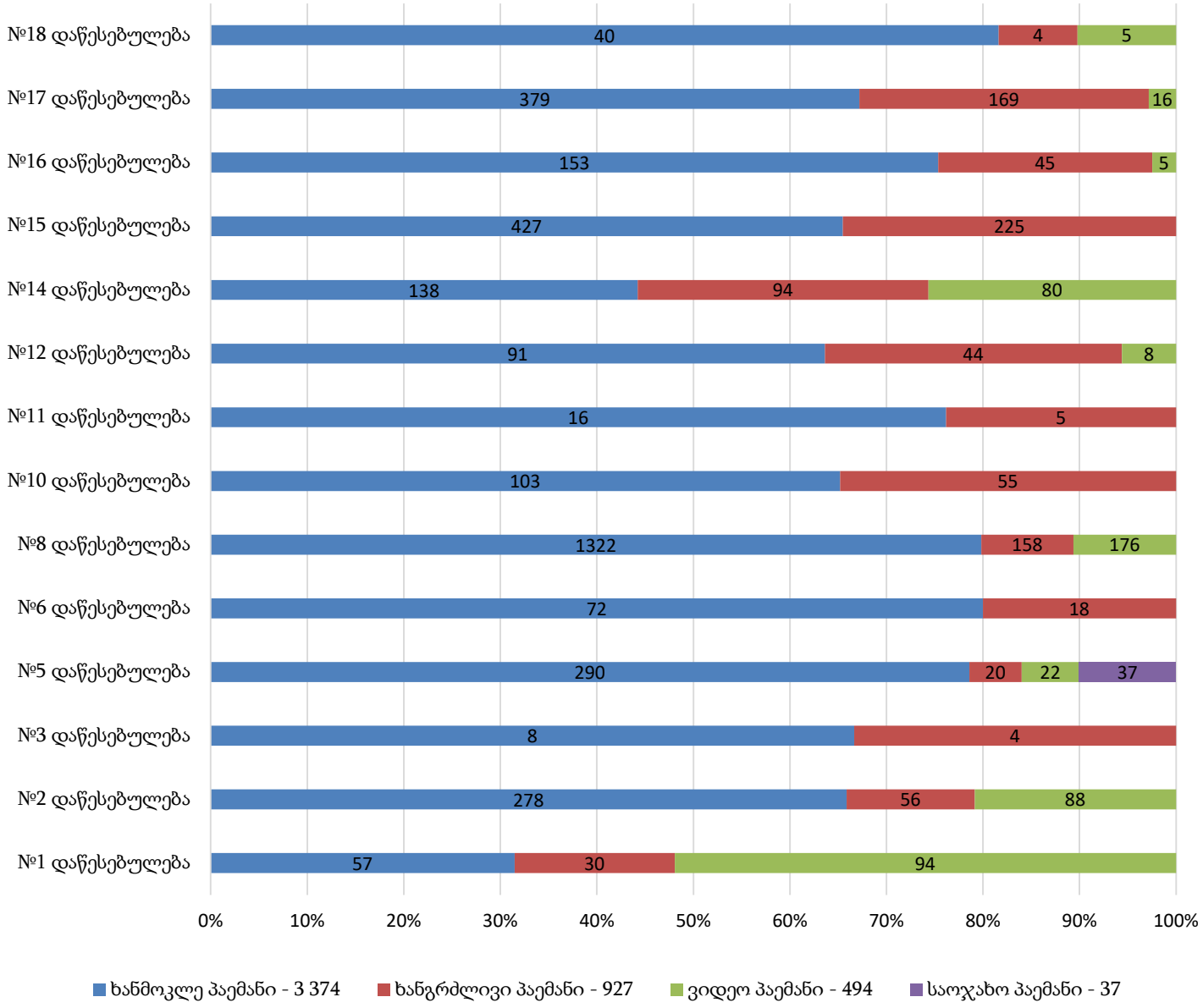

11.15 წარსულში ნასამართლევი ბრალდებულები და მსჯავრდებულები

საანგარიშო პერიოდში, პენიტენციურ დაწესებულებებში განთავსებულ წარსულში ნასამართლევ ბრალდებულთა და მსჯავრდებულთა რაოდენობამ 3 331 შეადგინა. აღნიშნული მონაცემები სქესობრივ-ასაკობრივი ჭრილისა და დაწესებულებების მიხედვით გამოსახულია ქვემოთ წარმოდგენილ დიაგრამებზე (იხ. დანართი, ცხრილი №45):

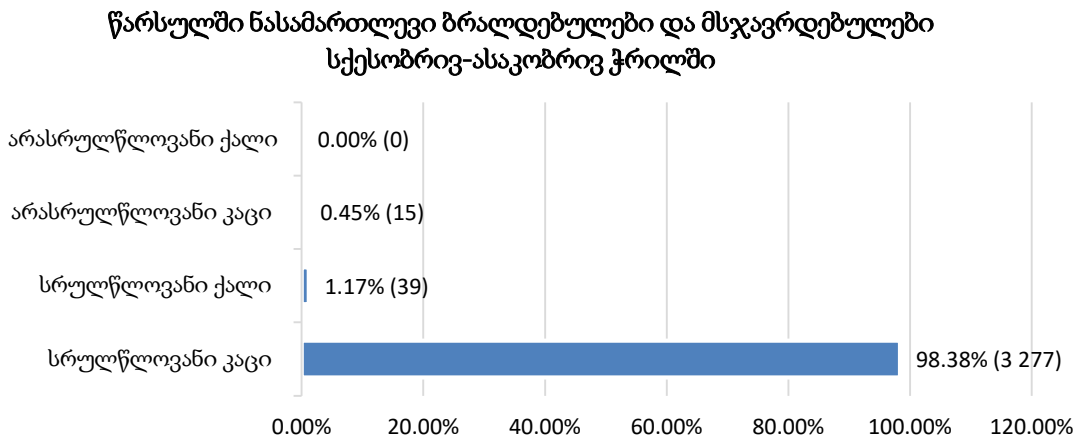

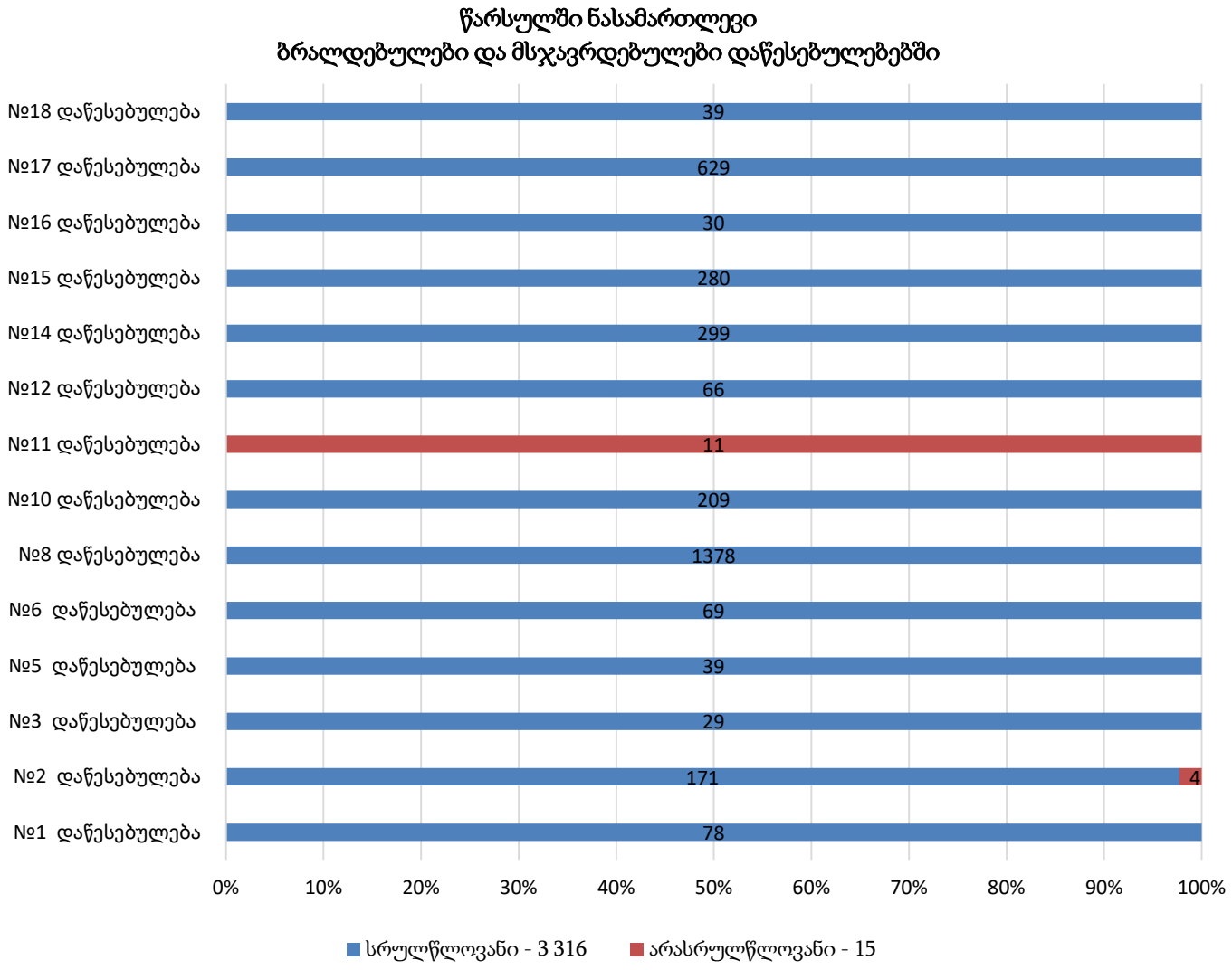

11.16 დაოჯახებული ბრალდებულები და მსჯავრდებულები

საანგარიშო პერიოდში, პენიტენციურ დაწესებულებებში განთავსებულ დაოჯახებულ ბრალდებულთა და მსჯავრდებულთა რაოდენობამ 4 488 შეადგინა. აღნიშნული მონაცემები სქესობრივ-ასაკობრივი ჭრილისა და დაწესებულებების მიხედვით გამოსახულია ქვემოთ მოცემულ დიაგრამებზე (იხ. დანართი, ცხრილი №46):

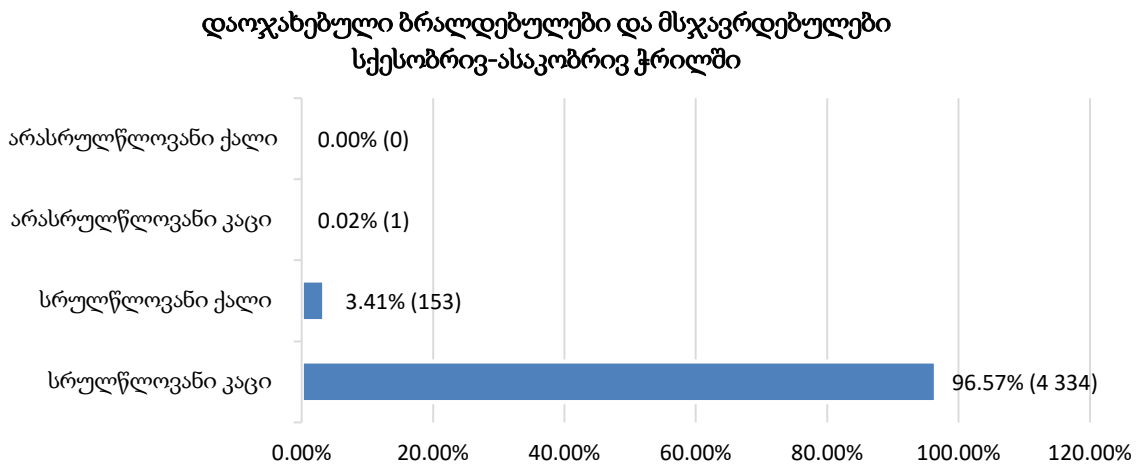

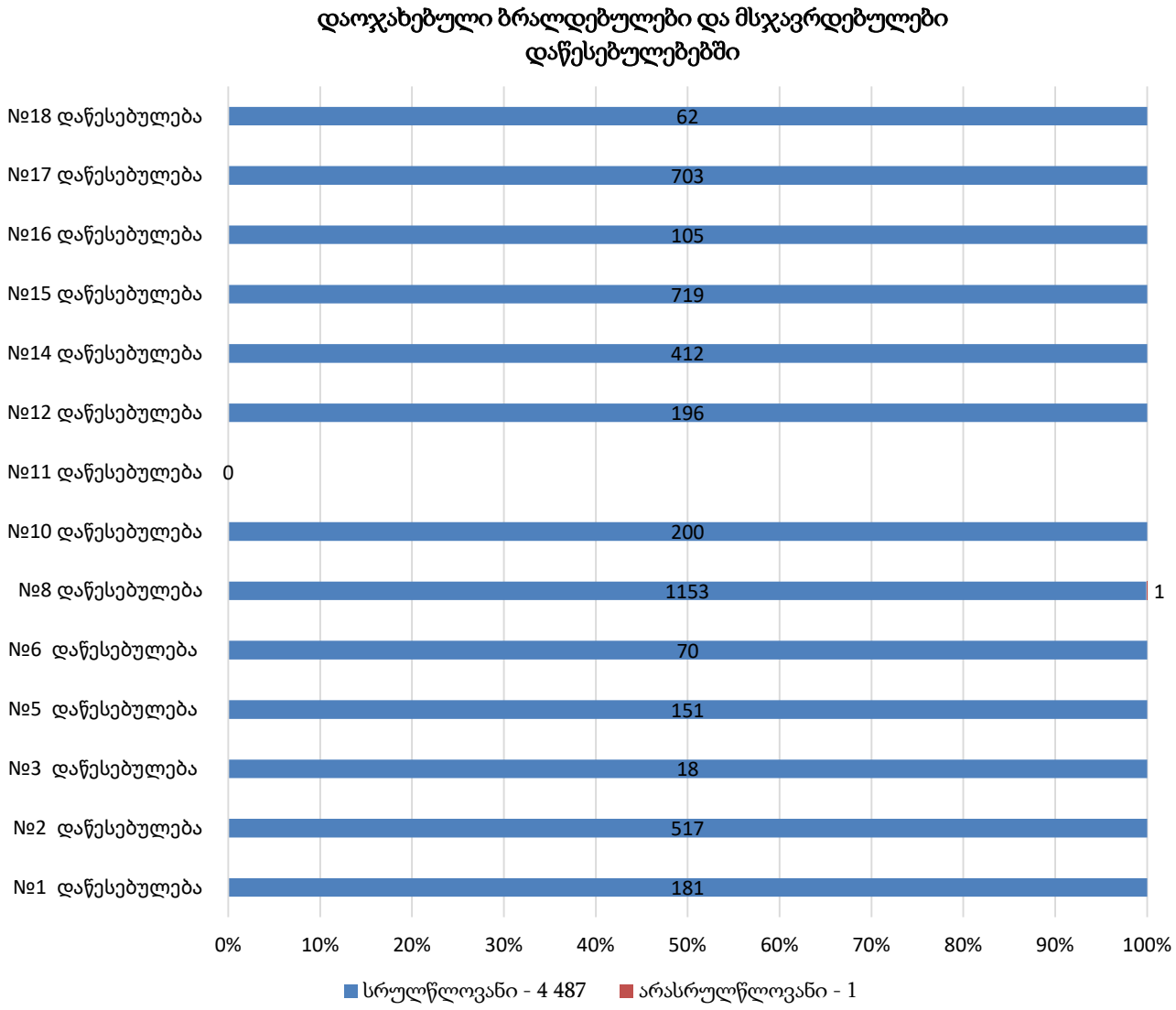

11.17 შეწყალების შედეგად საპატიმრო სასჯელისაგან გათავისუფლება

საანგარიშო პერიოდის განმავლობაში, შეწყალების შედეგად საპატიმრო სასჯელისაგან გათავისუფლებულ მსჯავრდებულთა მონაცემები ასახულია დიაგრამებზე (იხ. დანართი, ცხრილი №36, №47):

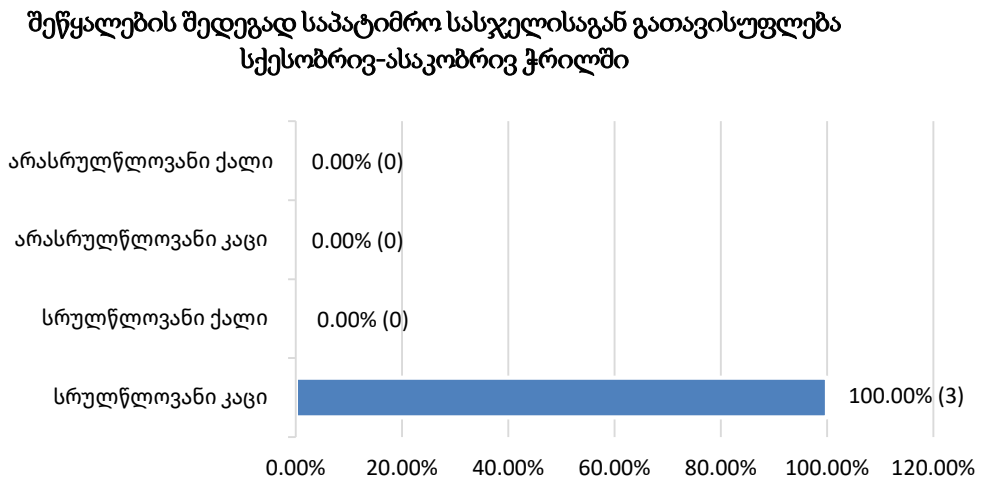

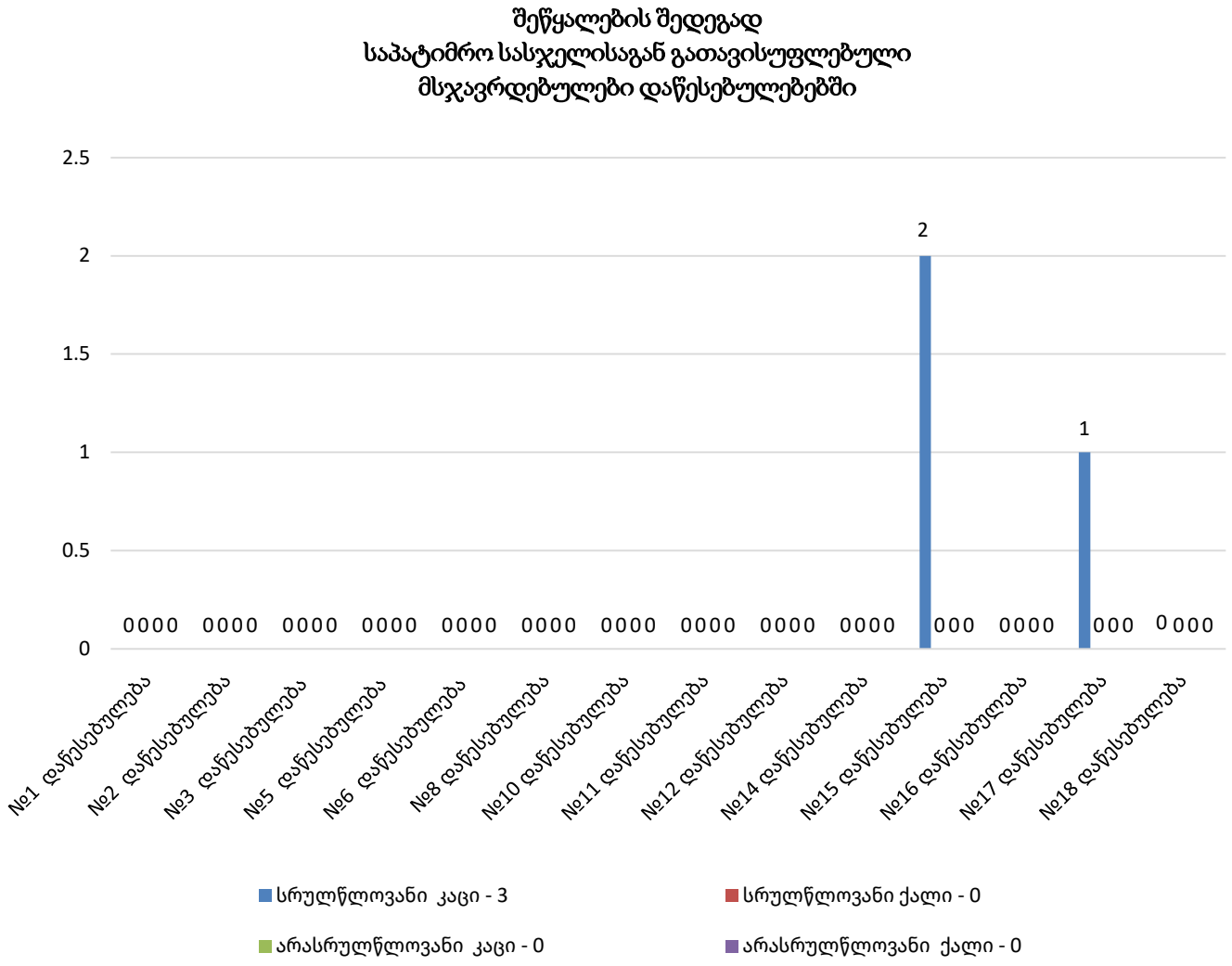

11.18 ამნისტიის შედეგად საპატიმრო სასჯელისაგან გათავისუფლება

2025 წლის ივნისის თვეში, ამნისტიის შედეგად, საპატიმრო სასჯელისაგან გათავისუფლებულ ბრალდებულთა/მსჯავრდებულთა რაოდენობა ასახულია დიაგრამებზე (იხ. დანართი, ცხრილი №36, №48):

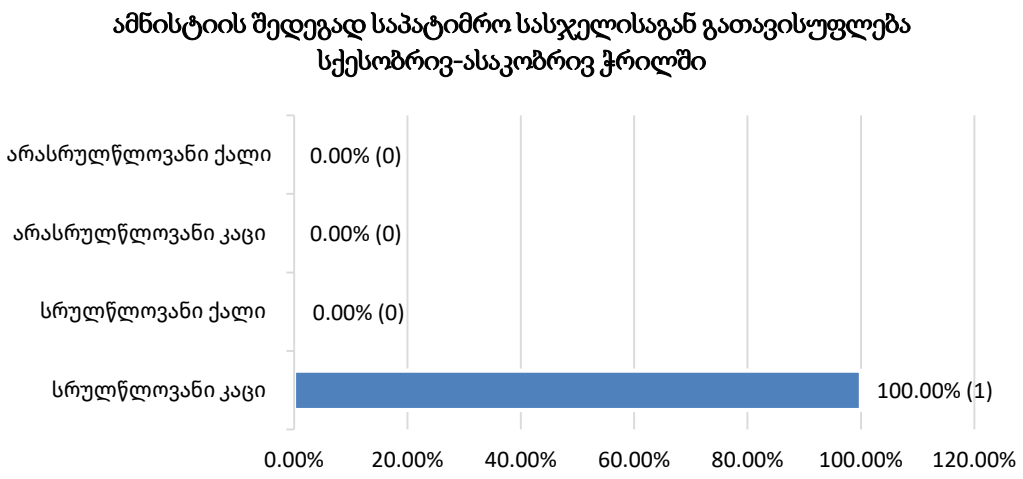

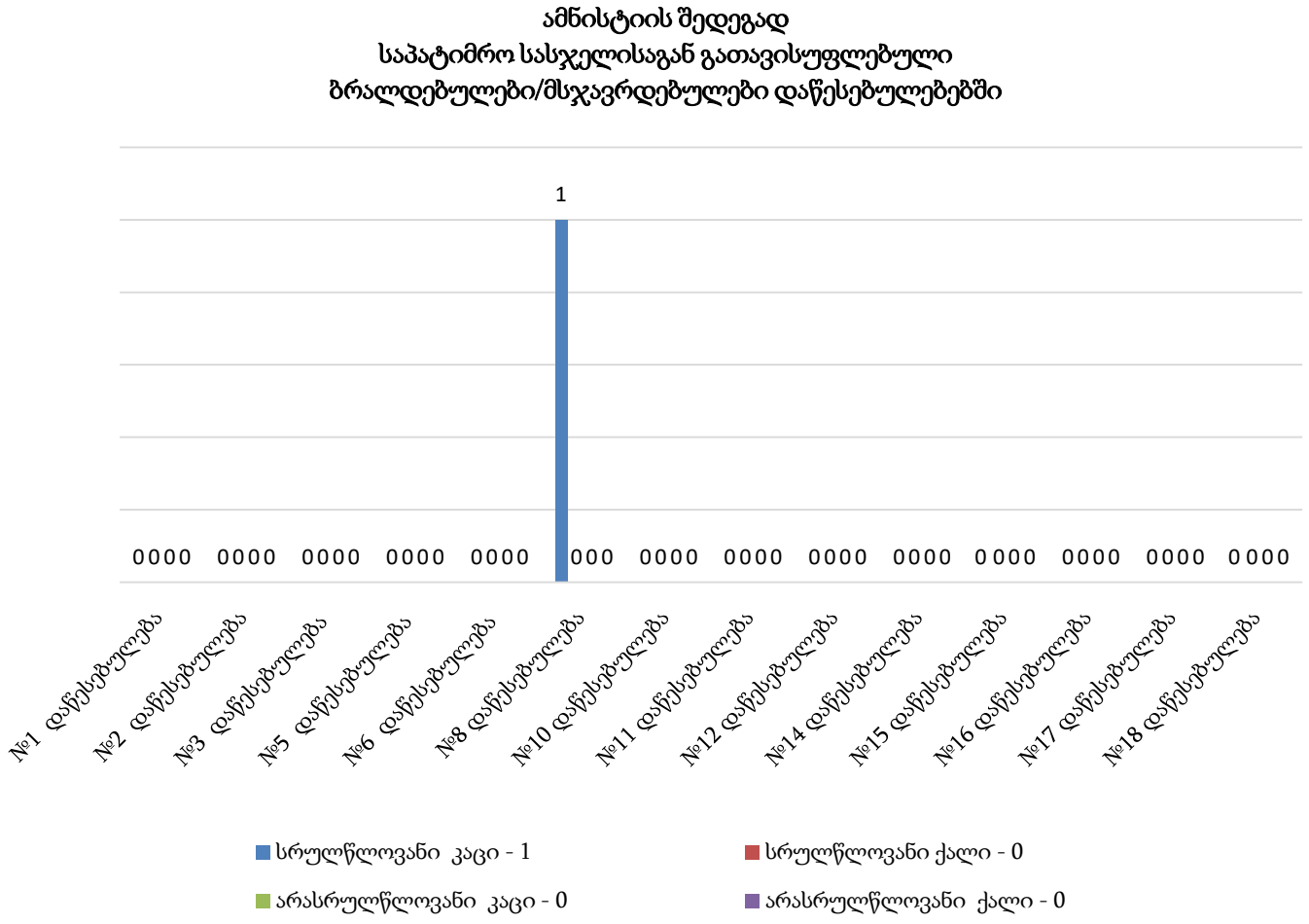

11.19 პენიტენციურ სისტემაში მომხდარი დანაშაულები

11.20 დაავადებათა გავრცელება (პრევალენტობა) პენიტენციურ სისტემაში[4]

დაავადებათა გავრცელება (პრევალენტობა)

2025 წლის ივნისის თვეში, სამედიცინო დეპარტამენტის მონაცემებით, ექიმ-სპეციალისტთა კონსულტაციების შედეგად, ICD10 კოდით განსაზღვრული ძირითადი დაავადების მიხედვით[5], გამოვლენილი დაავადებათა საერთო რაოდენობა 6 432-ს გაუტოლდა. სამედიცინო მდგომარეობის ამსახველი მონაცემთა ცხრილები ასევე იძლევა დაავადებების სქესობრივ-ასაკობრივ ჯგუფებში გავრცელების მასშტაბის დადგენის საშუალებას.

ქვემოთ მოცემულ დიაგრამაზე ნაჩვენებია ICD10 კოდით განსაზღვრული ძირითად დაავადებათა ხვედრითი წილი. პენიტენციურ სისტემაში გავრცელებული დაავადებებიდან ყველაზე დიდი ნაწილი ფსიქიკურ და ქცევით აშლილობებზე (1 231) მოდის. ხოლო, ყველაზე დაბალი მაჩვენებლით წარმოდგენილია ორსულობა, მშობიარობა და ლოგინობის ხანა (7) (იხ. დანართი, ცხრილი №51):

[4] დაავადებათა შესაბამისი კოდები (ICD10) იხილეთ ანგარიშის დანართში.

[5] დაავადებათა უფრო დეტალურად ჩაშლილი მონაცემები იხ. ანგარიშის თანდართულ №51 და №52 ცხრილებში.

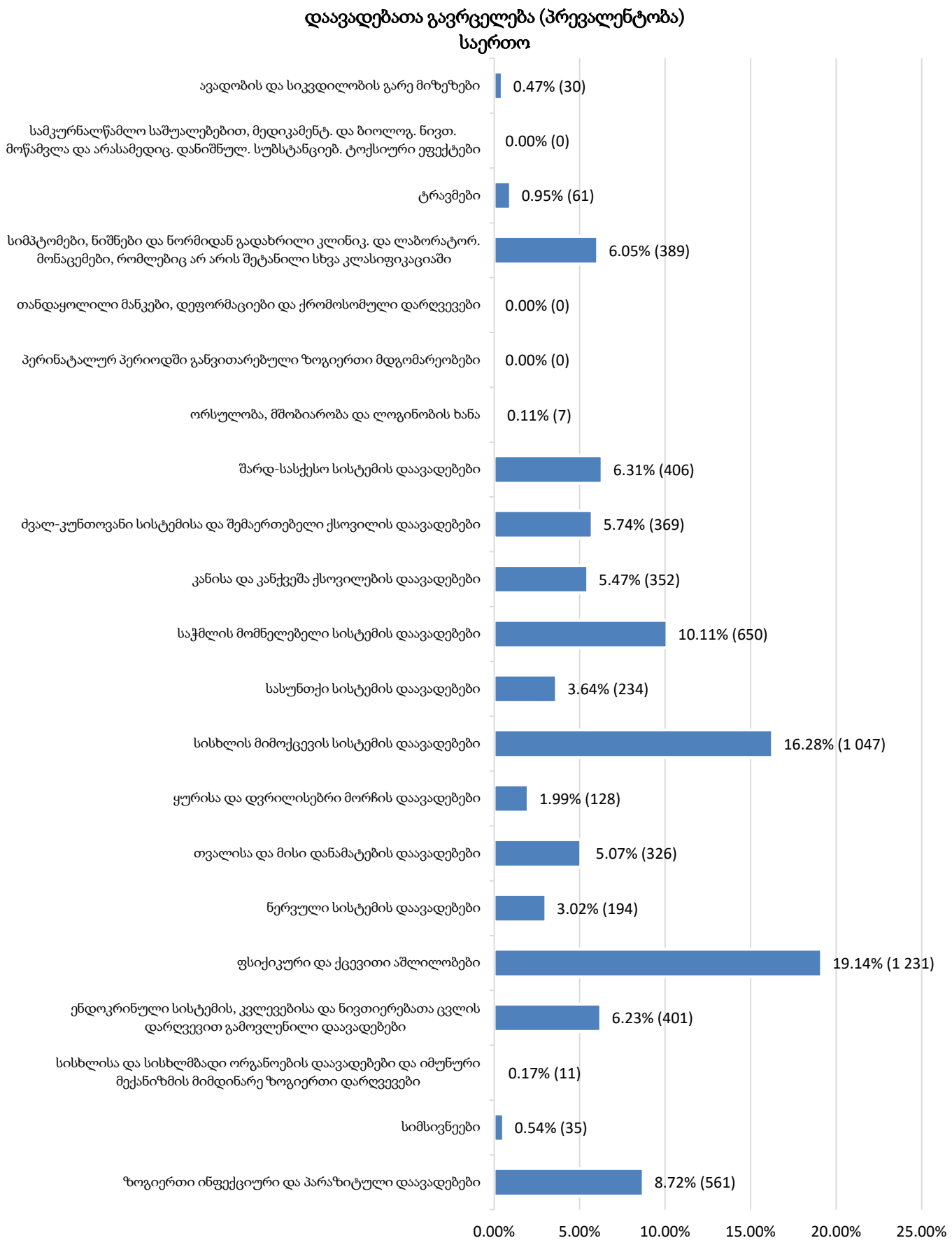

დაავადებულ პირთა კატეგორიაში ყველაზე მეტი მაჩვენებლით სრულწლოვანი კაცები (5 141) ხასიათდებიან. ICD10 კოდით განსაზღვრული ძირითადი დაავადებები, სქესობრივ-ასაკობრივი ჯგუფების მიხედვით წარმოდგენილია ქვემოთ მოცემულ დიაგრამაზე (იხ. დანართი, ცხრილი №52):

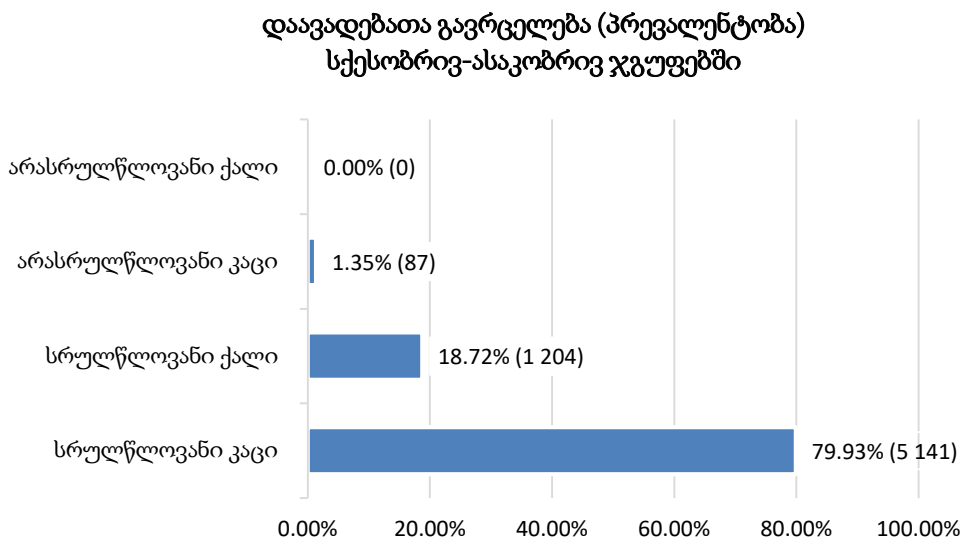

შემდეგი დიაგრამა გვიჩვენებს ქალებისა და კაცების ასაკობრივი კატეგორიების ხვედრით წილს ICD10 კოდით განსაზღვრულ ძირითად დაავადებათა საერთო რაოდენობაში:

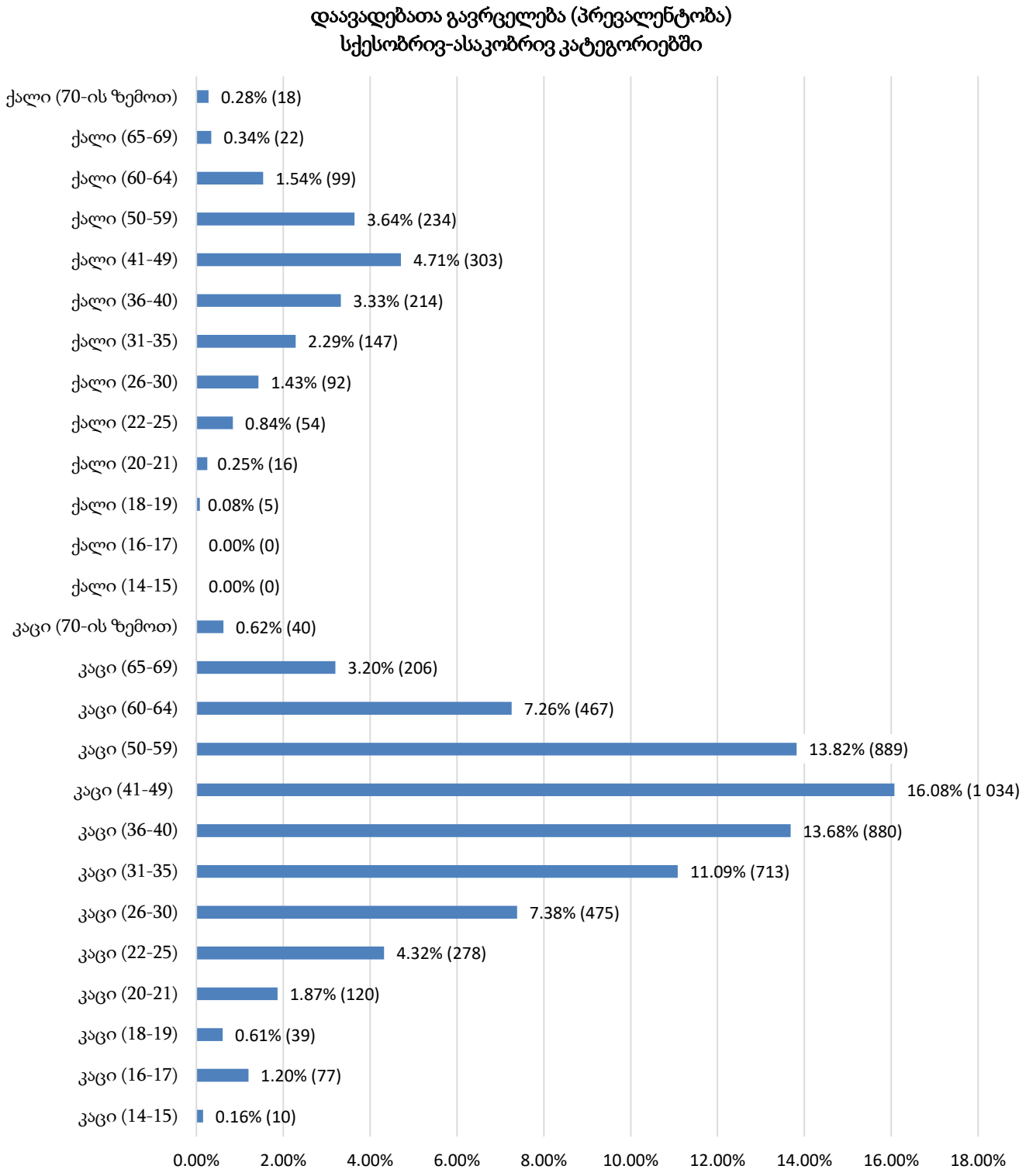

მოცემული დიაგრამიდან ჩანს, რომ მ/წ ივნისის თვეში, დაავადებათა ყველაზე მაღალი მაჩვენებელი კაცებსა და ქალებში 41-49 წლამდე ასაკობრივ კატეგორიებში გამოვლინდა.

არასრულწლოვნებში დაავადებების რაოდენობა (87) ICD10 კოდით განსაზღვრულ ძირითად დაავადებათა მთლიანი რაოდენობის (6 432) 1.4%-ს შეადგენს. ქვემოთ მოცემულ დიაგრამაზე აღნიშნულია დაავადებათა გავრცელების მაჩვენებელი არასრულწლოვან ბრალდებულებსა და მსჯავრდებულებში, დაავადებათა კატეგორიის მიხედვით:

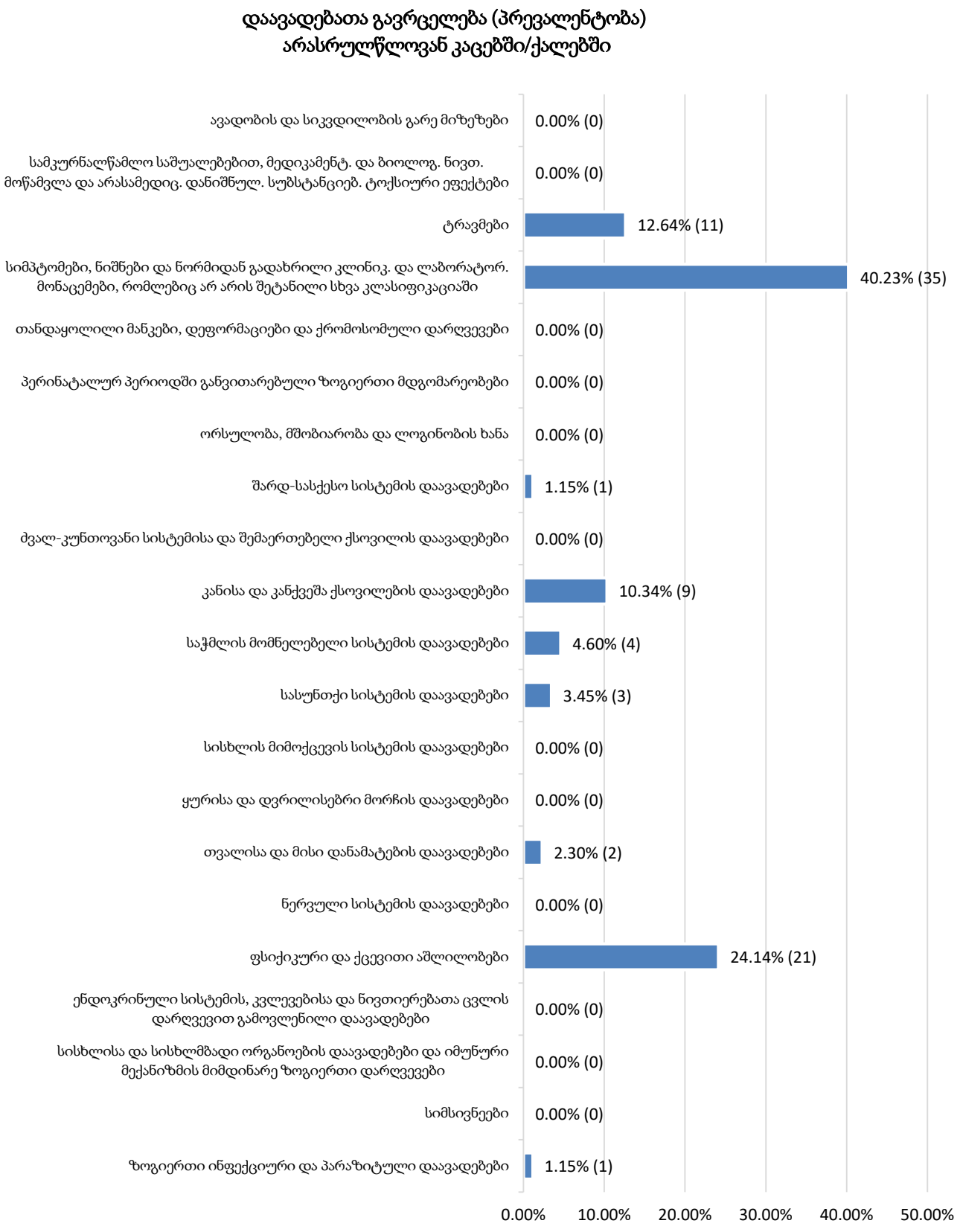

შემდეგი ორი დიაგრამა აჩვენებს ICD10 კოდით განსაზღვრულ ძირითად დაავადებათა კატეგორიების გავრცელების მასშტაბს ცალ-ცალკე მამრობითი და მდედრობითი სქესის სრულწლოვან ბრალდებულთა და მსჯავრდებულთა მიმართებაში (იხ. დანართი, ცხრილი №52):

დაავადებათა გავრცელება (პრევალენტობა) სრულწლოვან კაცებში

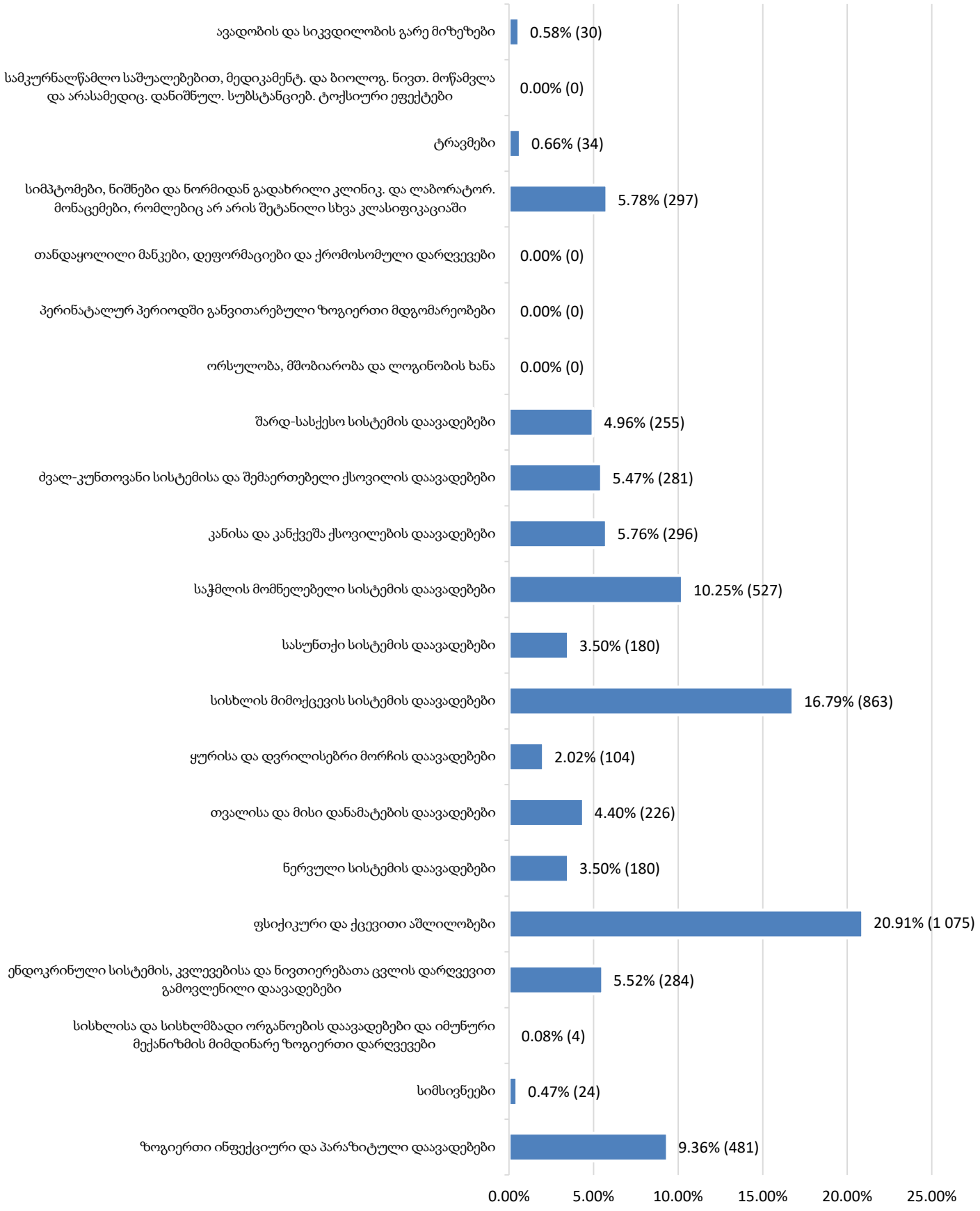

დაავადებათა გავრცელება (პრევალენტობა) სრულწლოვან ქალებში

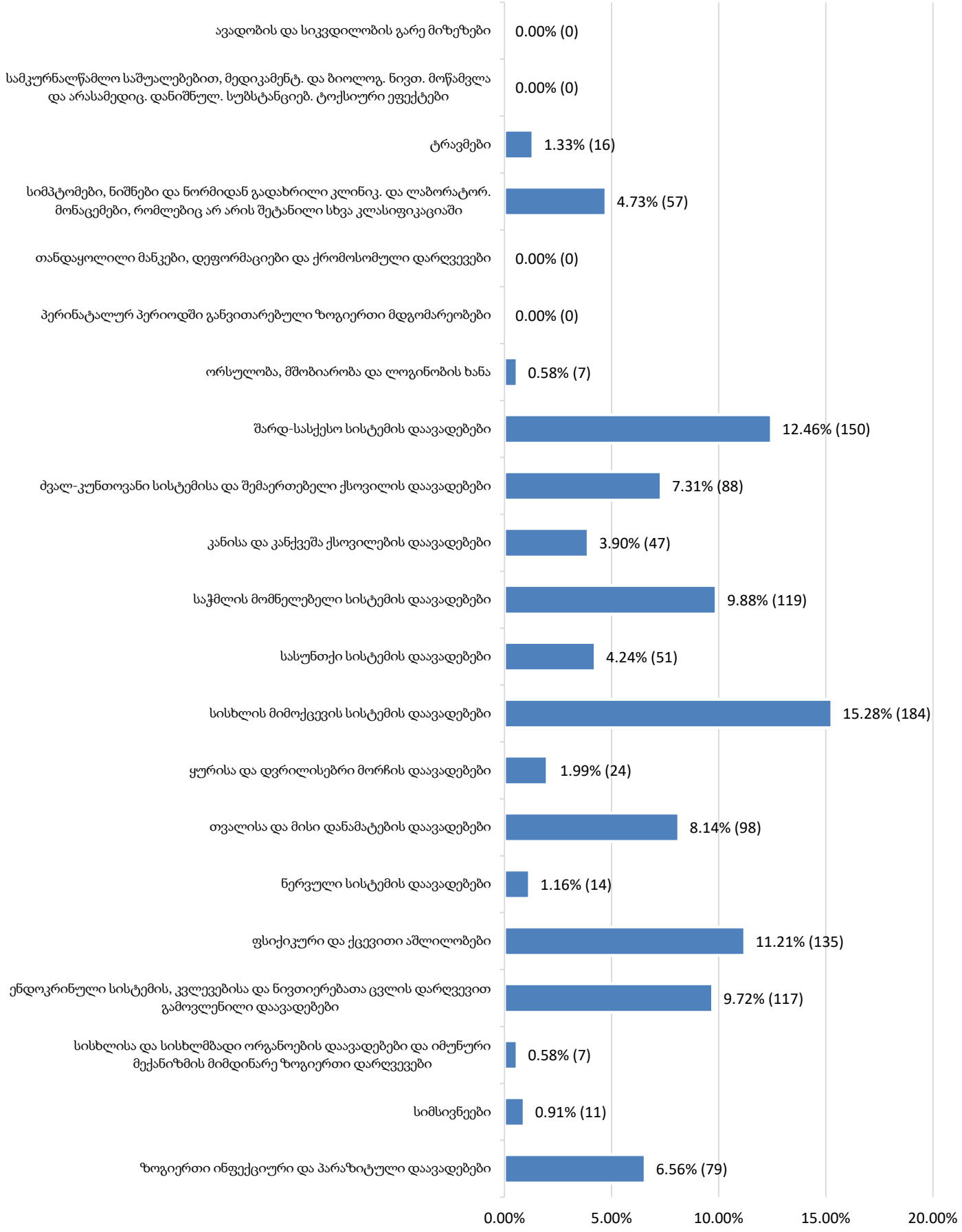

ზემოაღნიშნული დიაგრამებიდან ჩანს, რომ მამრობითი სქესის სრულწლოვან ბრალდებულებსა და მსჯავრდებულებში გავრცელებულ დაავადებებში ფსიქიკური და ქცევითი აშლილობები, ხოლო მდედრობითი სქესის სრულწლოვან ბრალდებულებსა და მსჯავრდებულებში - სისხლის მიმოქცევის სისტემის დაავადებები სჭარბობს.

სამედიცინო სერვისებით უზრუნველყოფა

პენიტენციურ დაწესებულებებში მკურნალობასთან დაკავშირებული მონაცემები ყოველთვიურად გაწეული პრევენციული და სამკურნალო ღონისძიებების მიხედვით ითვლება.

ქვემოთ მოცემულ დიაგრამაზე წარმოდგენილია, 2025 წლის ივნისში, პენიტენციურ დაწესებულებებში განთავსებულ პირთათვის სამედიცინო სერვისებით უზრუნველყოფის მაჩვენებელი, პრევენციული და სამკურნალო ღონისძიებების ტიპების მიხედვით (იხ. დანართი, ცხრილი №53):

პრევენციული და სამკურნალო ღონისძიებები

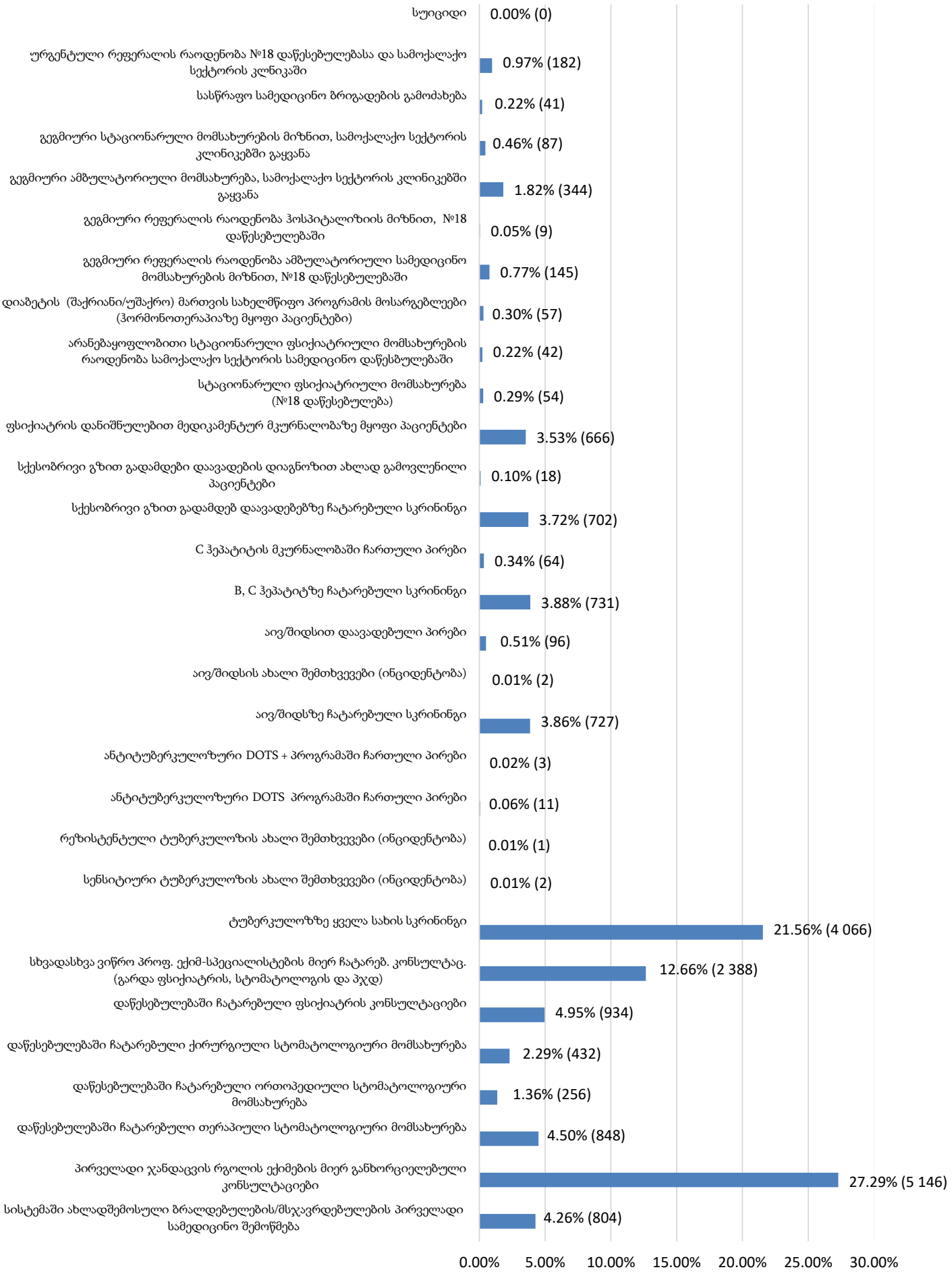

11.21 გარდაცვალება

2025 წლის ივნისის თვეში, პენიტენციურ სისტემაში ბრალდებულის/მსჯავრდებულის გარდაცვალების 2 ფაქტი დაფიქსირდა. გარდაცვალების მაჩვენებელი ადგილმდებარეობისა და სავარაუდო ნოზოლოგიის მიხედვით ასახულია ქვემოთ მოცემულ დიაგრამებზე (იხ. დანართი, ცხრილი №54, №55).

გარდაცვლილ ბრალდებულთა და მსჯავრდებულთა სტატისტიკა ადგილმდებარეობის მიხედვით

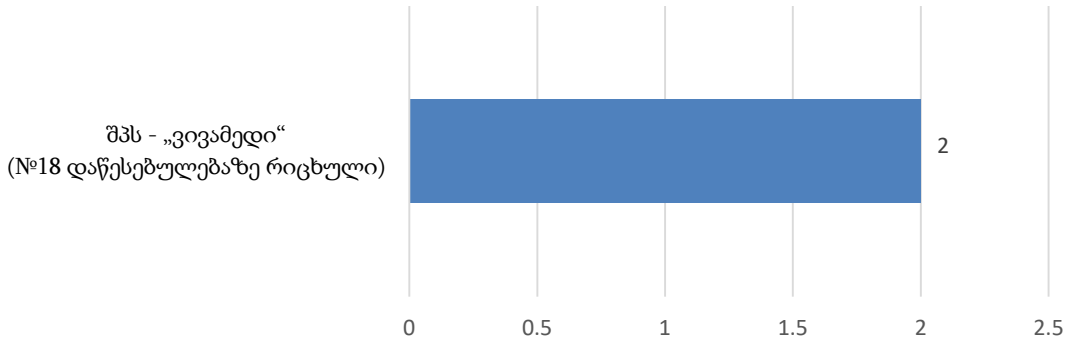

გარდაცვლილ ბრალდებულთა და მსჯავრდებულთა სტატისტიკა ნოზოლოგიების მიხედვით

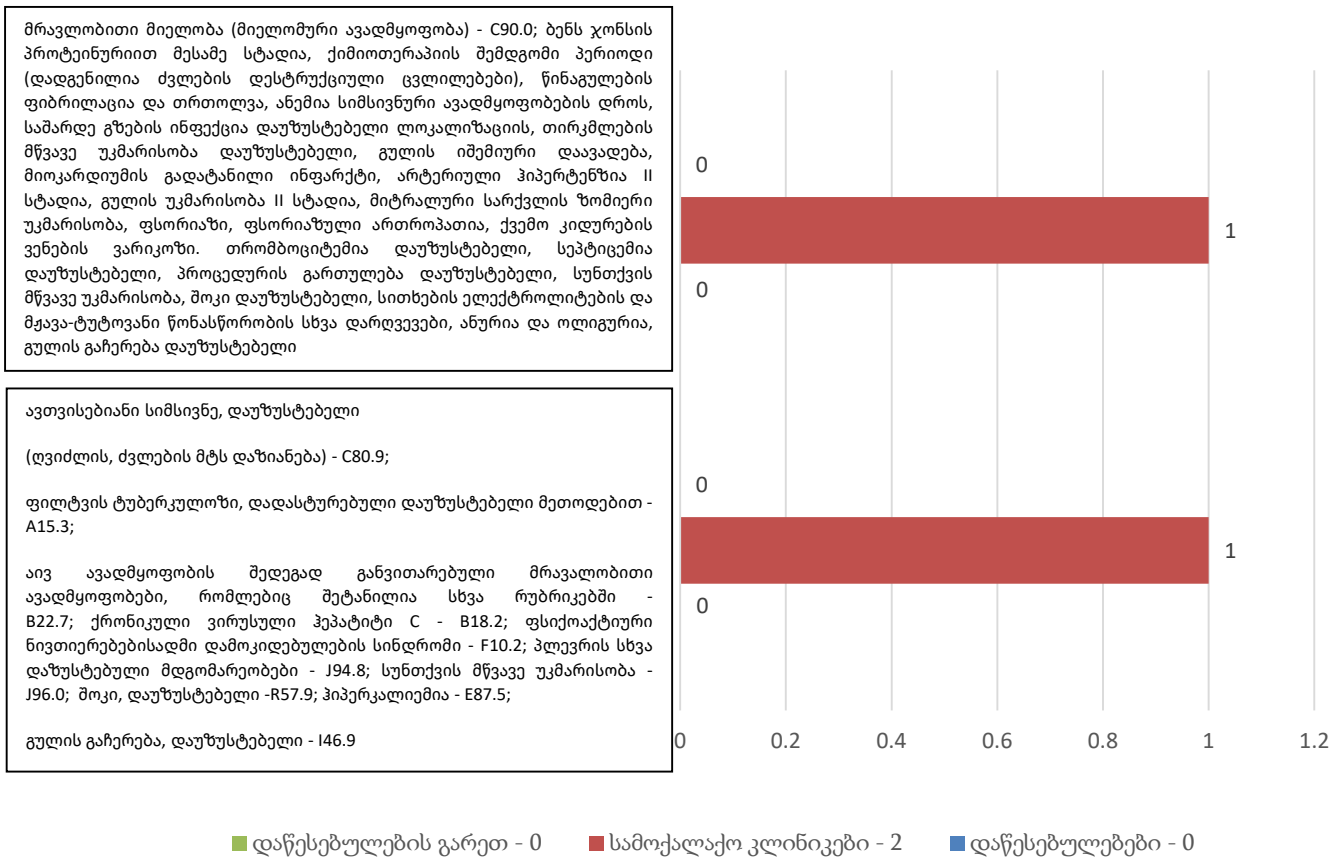

თავი V. პრობაციის სისტემის სტატისტიკა

ნაწილი 12 - საქართველოს იუსტიციის სამინისტროს მმართველობის სფეროში მოქმედი საჯარო სამართლის იურიდიული პირი - დანაშაულის პრევენციის, არასაპატიმრო სასჯელთა აღსრულებისა და პრობაციის ეროვნული სააგენტო

12.1 არაპატიმარი მსჯავრდებულები

არაპატიმარ მსჯავრდებულთა რაოდენობის სტატისტიკური მონაცემები ანგარიშში რეგიონების[1], სქესობრივ-ასაკობრივი ჯგუფებისა და შეფარდებული ღონისძიების მიხედვით არის წარმოდგენილი. 2025 წლის ივნისის ბოლოს, საქართველოში სულ 19 976 არაპატიმარი მსჯავრდებული დაფიქსირდა. რეგიონებს შორის მაღალი მაჩვენებლით თბილისი გამოირჩევა, რომელსაც ასევე მაღალი მაჩვენებლით იმერეთის და სამეგრელო-ზემო სვანეთის რეგიონები მოსდევს. არაპატიმარ მსჯავრდებულთა ყველაზე მცირე რაოდენობა კი რაჭა-ლეჩხუმი და ქვემო სვანეთის რეგიონშია დაფიქსირებული. აღნიშნული მონაცემები ასახულია ქვემოთ წარმოდგენილ დიაგრამებზე (იხ. დანართი, ცხრილი №56):

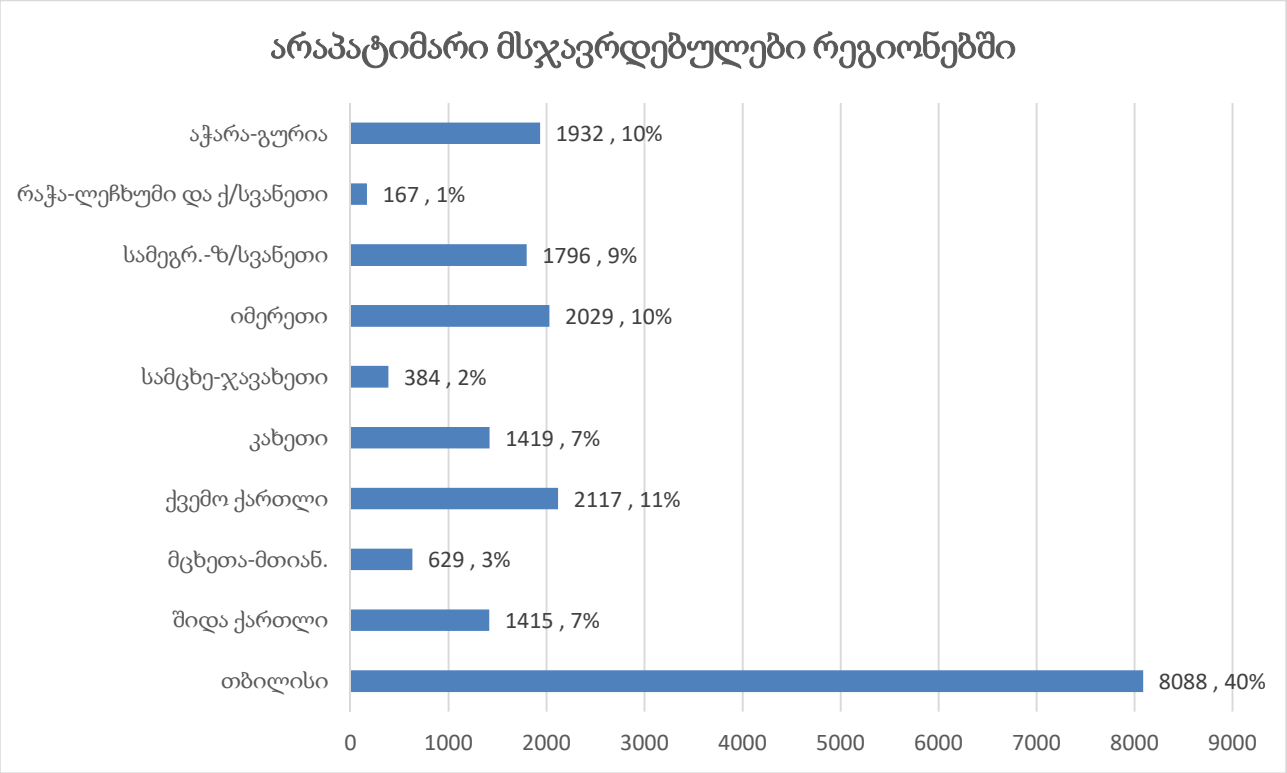

[1] 2020 წლის 1 იანვრიდან სსიპ - დანაშაულის პრევენციის, არასაპატიმრო სასჯელთა აღსრულებისა და პრობაციის ეროვნული სააგენტოს 2 ტერიტორიული ორგანოგაერთიანდა კერძოდ აჭარისა და გურიის პრობაციის ბიურო. აღნიშნული თარიღიდან, აჭარისა და გურიის რეგიონების მონაცემები ცხრილებში გაერთიანებული სახითაა წარმოდგენილი.

შეფარდებული ღონისძიების მიხედვით, ქვეყანაში არაპატიმარ მსჯავრდებულთა ყველაზე დიდი რაოდენობა პირობით მსჯავრზე (16 626) მოდის, ხოლო ყველაზე მცირე მაჩვენებლით სასჯელის გადავადება (6) ხასიათდება.

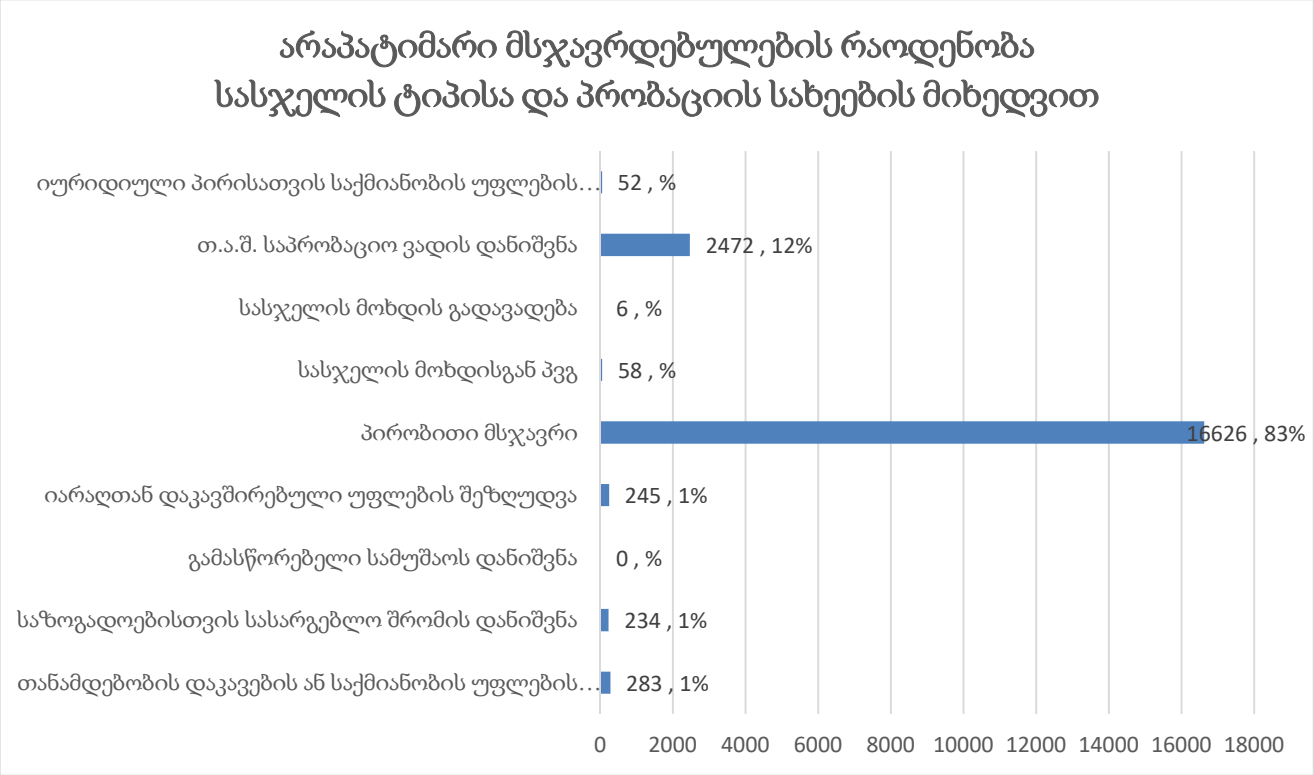

საანგარიშო პერიოდში, პრობაციის ღონისძიება შეფარდებულ პირთა საერთო რაოდენობა 19 162-ია. მათი ხვედრითი წილი შეფარდებული ღონისძიების მიხედვით მოცემულია ქვემოთ წარმოდგენილ დიაგრამაზე:

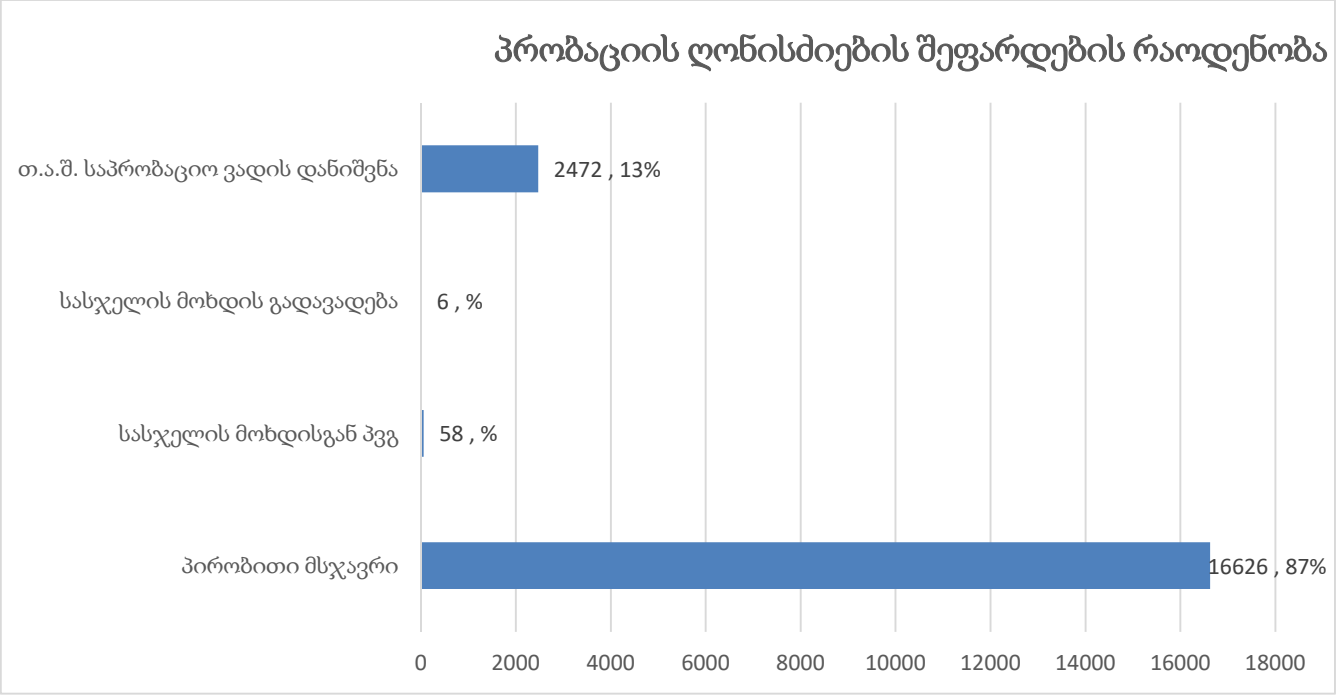

ქვეყნის მასშტაბით, არაპარტიმარ მსჯავრდებულთა უმეტესობა სქესობრივ-ასაკობრივ ჯგუფებში სრულწლოვან კაცებზე მოდის (18 787), რაც ნათლად ჩანს ქვემოთ წარმოდგენილ დიაგრამაზე (იხ. დანართი, ცხრილი №57, №58):

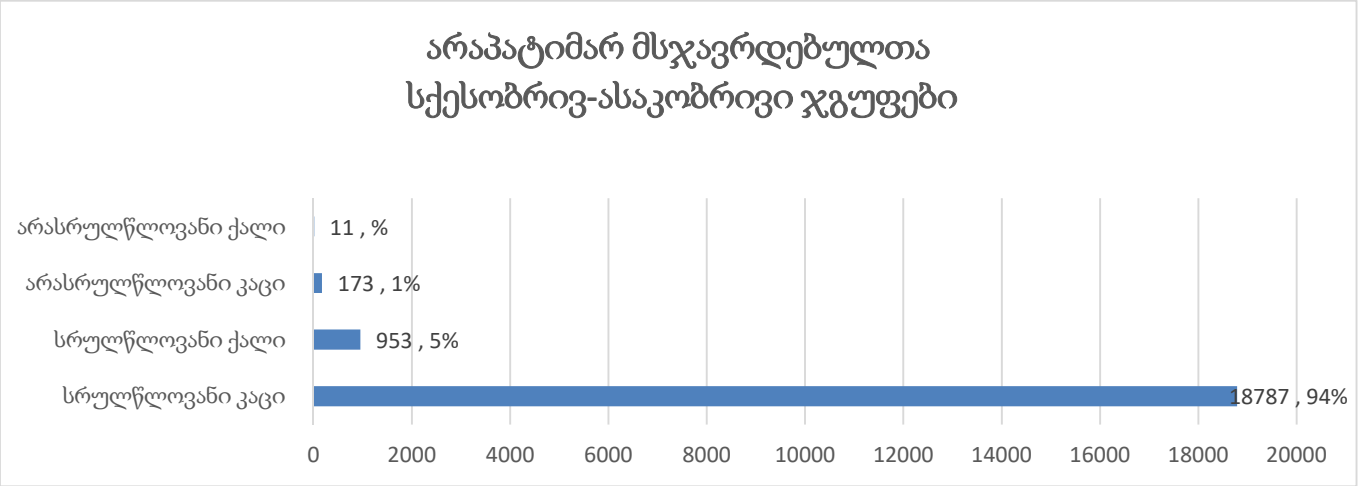

12.2 არაპატიმარი მსჯავრდებულები დანაშაულის კატეგორიისა და სახეობის მიხედვით

საანგარიშო პერიოდში, არაპატიმარ მსჯავრდებულთა რაოდენობას დანაშაულის კატეგორიისა და სახეობის მიხედვით შემდეგი დიაგრამები ასახავს (იხ. დანართი, ცხრილი №59):

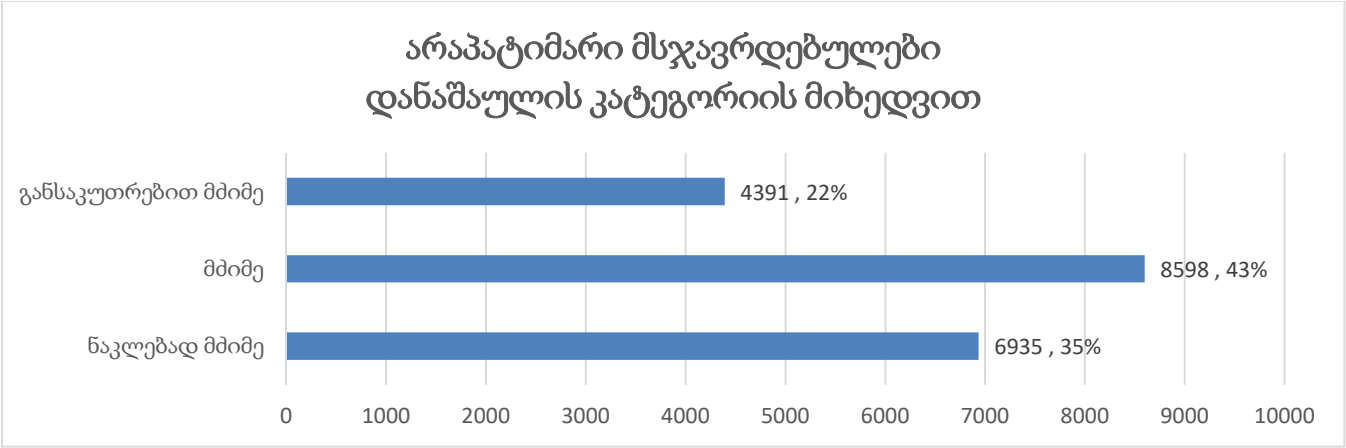

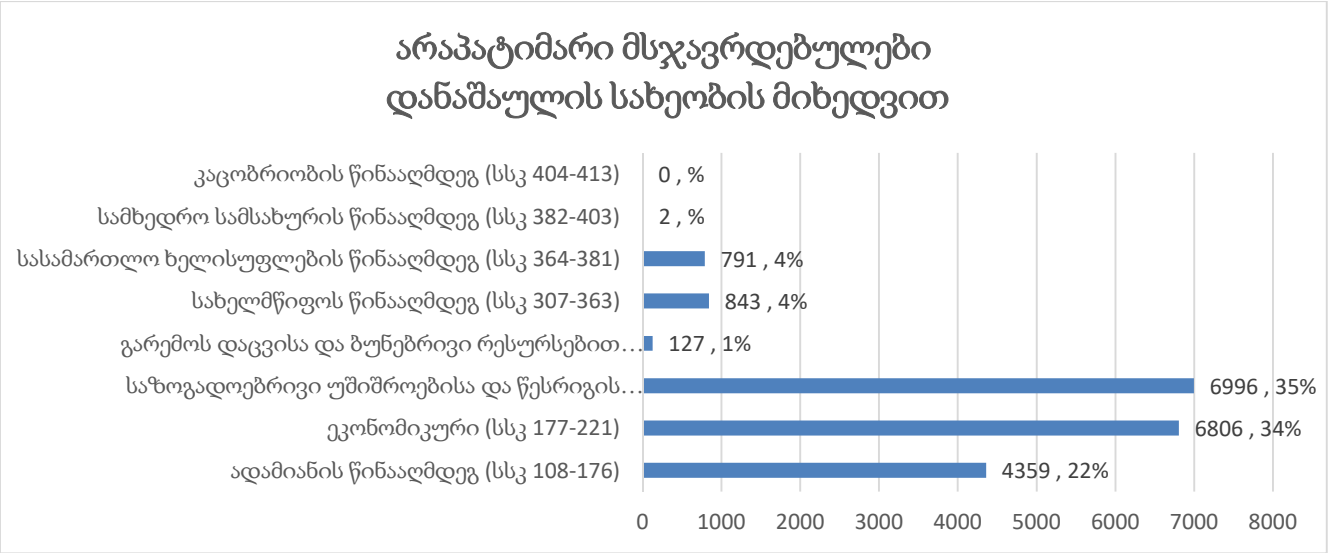

12.3 არასრულწლოვანი არაპატიმარი მსჯავრდებულები დანაშაულის კატეგორიისა და სახეობის მიხედვით

2025 წლის ივნისის თვის მონაცემებით, არასრულწლოვანი არაპატიმარი მსჯავრდებულების რაოდენობა (184) არაპატიმარ მსჯავრდებულთა საერთო რაოდენობის 0.92%-ს შეადგენს. მათი საერთო რაოდენობის კლასიფიცირება დანაშაულის კატეგორიისა და სახეობის მიხედვით შემდეგ სურათს გვაძლევს (იხ. დანართი, ცხრილი №59):

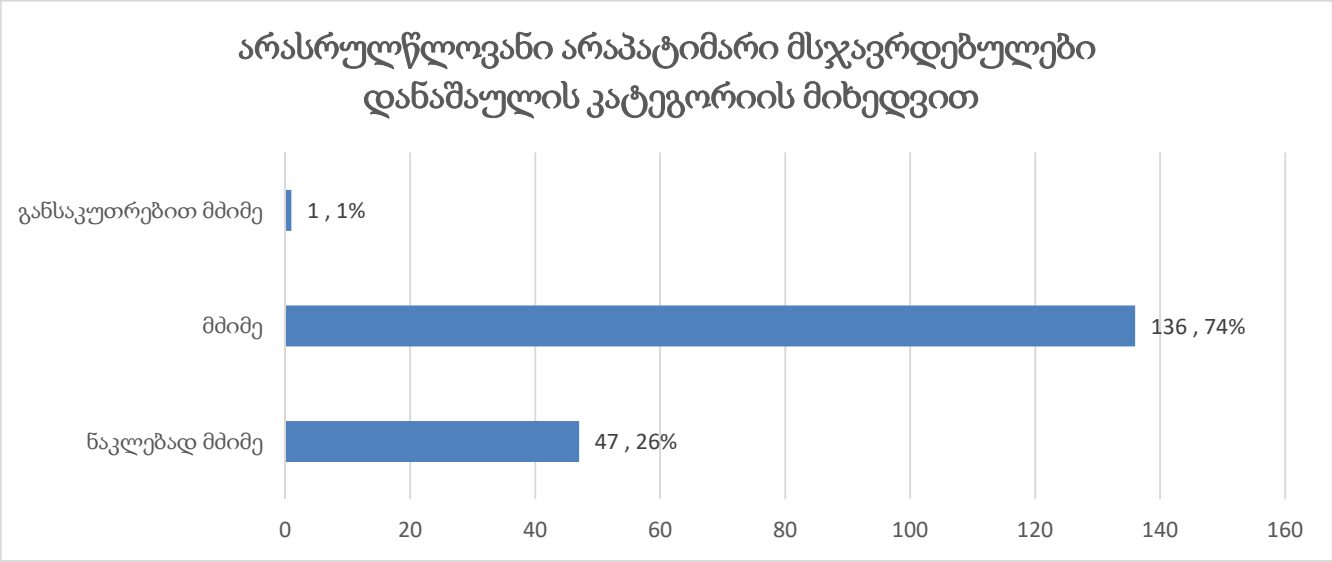

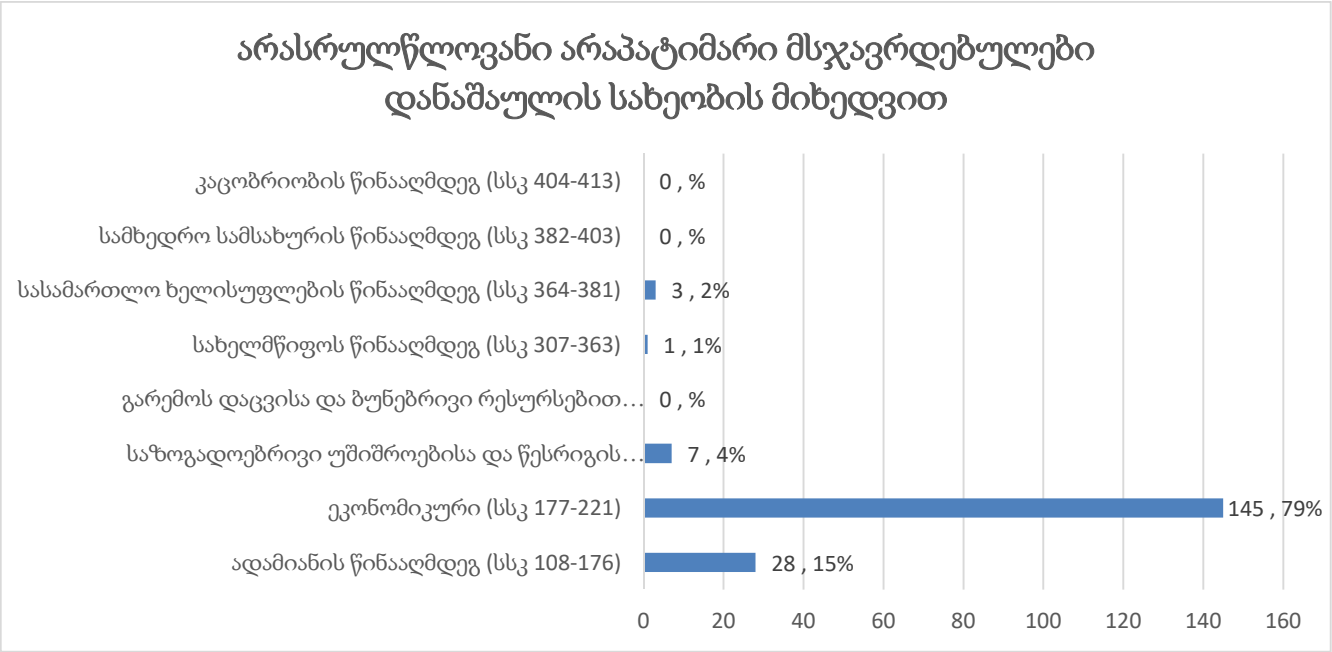

12.4 უცხოელი არაპატიმარი მსჯავრდებულები

წარმოდგენილ საანგარიშო პერიოდში, საქართველოში სულ 36 სხვადასხვა ქვეყნის მოქალაქეობის მქონე - 539 უცხოელი არაპატიმარი მსჯავრდებული დაფიქსირდა, რაც არაპატიმარ მსჯავრდებულთა მთლიანი რაოდენობის 2.71%-ს შეადგენს. მათი განაწილების მაჩვენებელი სქესობრივ-ასაკობრივი ჯგუფებისა და მოქალაქეობის მიხედვით მოცემულია ქვემოთ წარმოდგენილ დიაგრამებზე (იხ.დანართი, ცხრილი №60, №61):

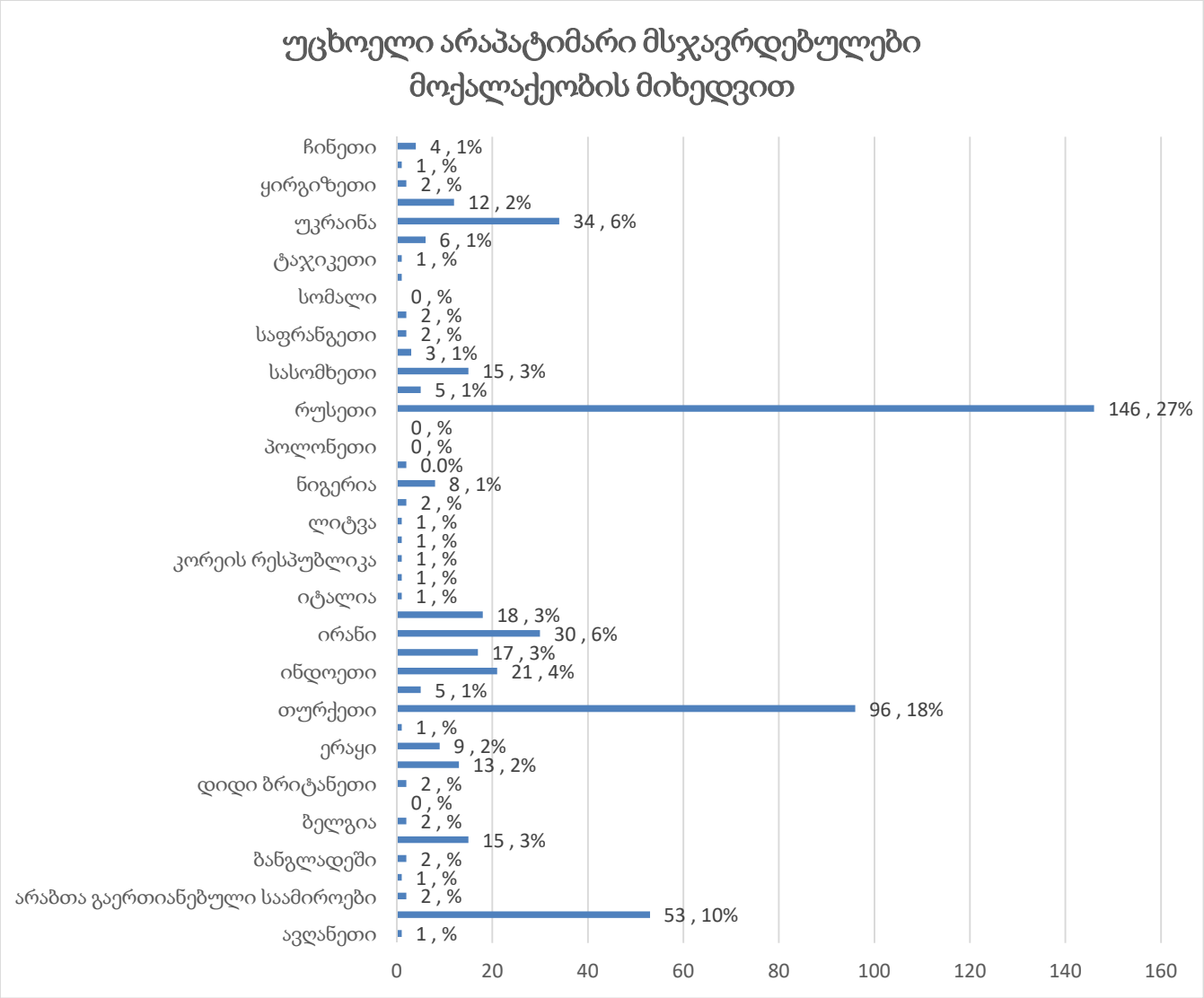
უცხოელი არაპატიმარი მსჯავრდებულები
მოქალაქეობის მიხედვით
ჩინეთი
ყირგიზეთი
უკრაინა
ტაჯიკეთი
სომალი
საფრანგეთი
სასომხეთი
რუსეთი
პოლონეთი
ნიგერია
ლიტვა
კორეის რესპუბლიკა
იტალია
ირანი
ინდოეთი
თურქეთი
ერაყი
დიდი ბრიტანეთი
ბელგია
ბანგლადეში
არაბთა გაერთიანებული საამიროები
ავღანეთი
4 , 1%
1 , %
2 , %
12 , 2%
34 , 6%
6 , 1%
1 , %
0 , %
2 , %
2 , %
3 , 1%
15 , 3%
5 , 1%
146 , 27%
0 , %
0 , %
0.0%
8 , 1%
2 , %
1 , %
1 , %
1 , %
1 , %
1 , %
18 , 3%
30 , 6%
17 , 3%
21 , 4%
5 , 1%
96 , 18%
1 , %
9 , 2%
13 , 2%
2 , %
0 , %
2 , %
15 , 3%
2 , %
1 , %
2 , %
53 , 10%
1 , %
0
20
40
60
80
100
120
140
160

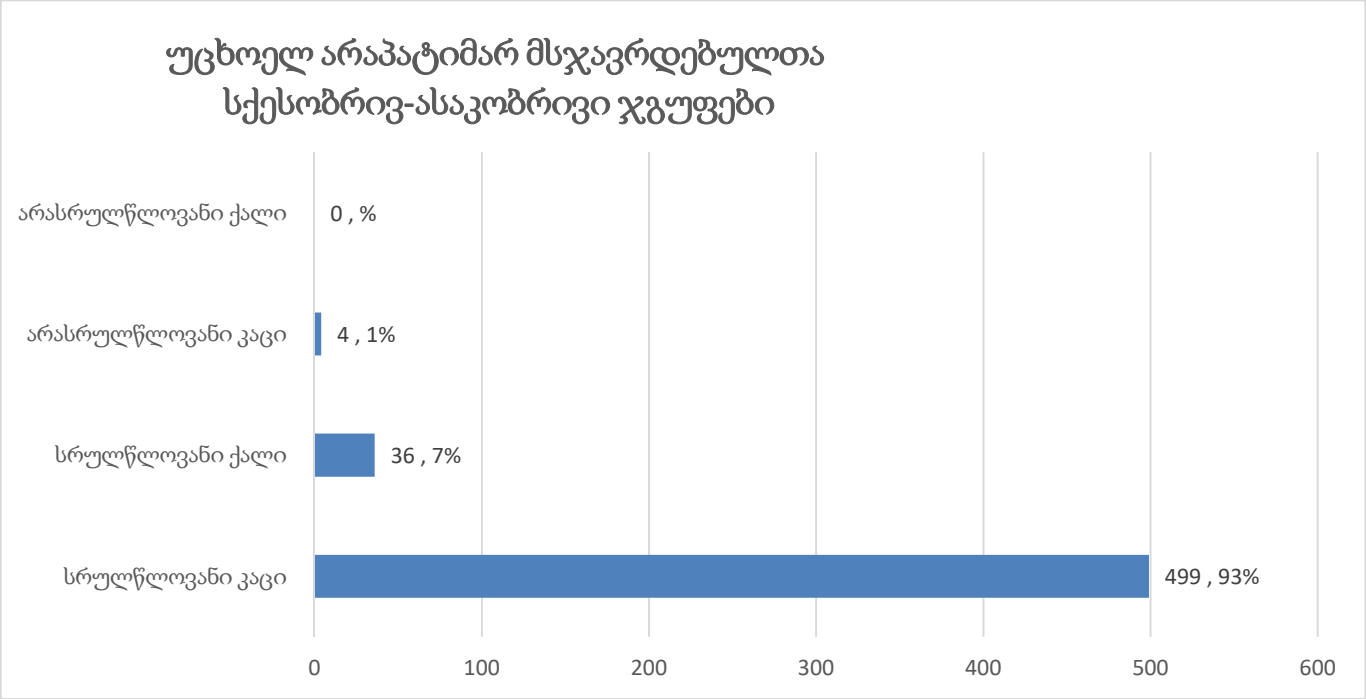
უცხოელ არაპატიმარ მსჯავრდებულთა
სქესობრივ-ასაკობრივი ჯგუფები
არასრულწლოვანი ქალი
0 , %
არასრულწლოვანი კაცი
4 , 1%
სრულწლოვანი ქალი
36 , 7%
სრულწლოვანი კაცი
499 , 93%
0
100
200
300
400
500
600

12.5 არაპატიმარი მსჯავრდებულები არასაპატიმრო სასჯელის ტიპის მიხედვით

არასაპატიმრო სასჯელის შეფარდება ხორციელდება როგორც ძირითადი, ასევე დამატებითი სასჯელის სახით. საანგარიშო პერიოდში, არასაპატიმრო სასჯელშეფარდებული პირების რაოდენობამ (2 878) არაპატიმარ მსჯავრდებულთა საერთო რიცხვის (19 976) 14,4% შეადგინა. მათ შორის, პროცენტული გადანაწილება შემდეგნაირად გამოიყურება: თანამდებობის დაკავების ან საქმიანობის უფლების ჩამორთმევა - 32.5% (936), საზოგადოებისთვის სასარგებლო შრომის დანიშვნა 27.3% (786), იარაღთან დაკავშირებული უფლების შეზღუდვა - 38.4% (1 104), გამასწორებელი სამუშაოს დანიშვნა 0.0% (0), იურიდიული პირისათვის საქმიანობის უფლების ჩამორთმევა 0.1% (52). სქესის მიხედვით განაწილება შემდეგნაირია, არასაპატიმრო სასჯელშეფარდებული პირების საერთო რაოდენობის 3.85%-ს (111) ქალები შეადგენენ (იხ. დანართი, ცხრილი №62):

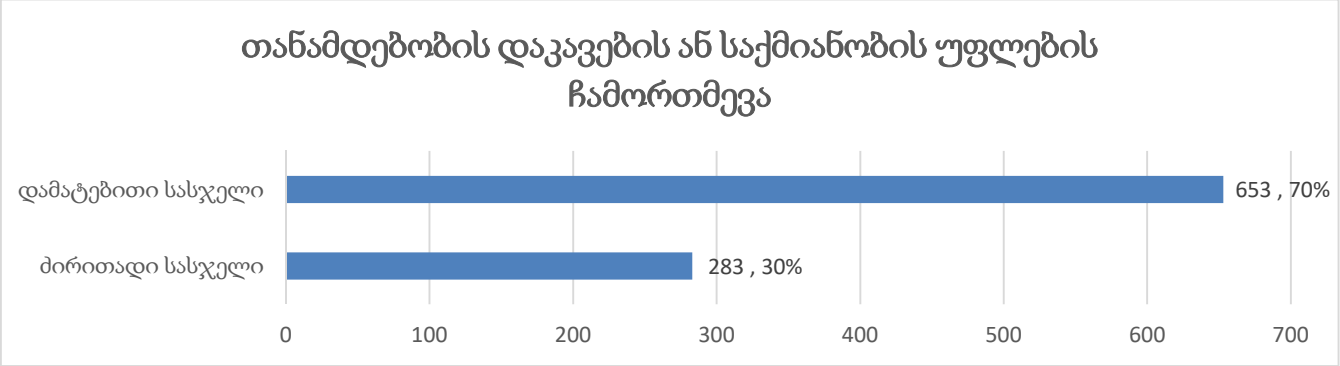

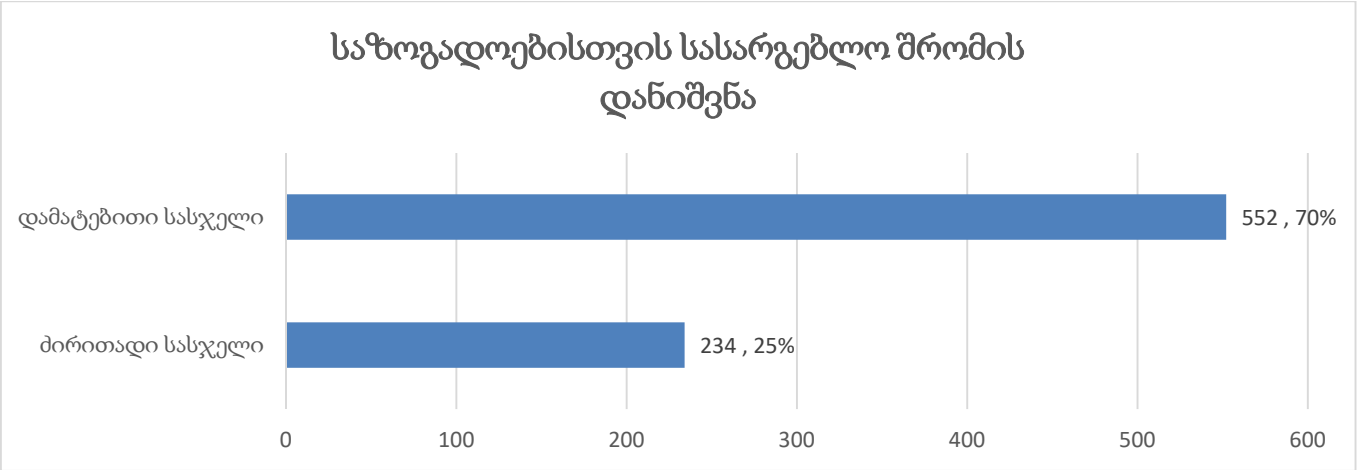

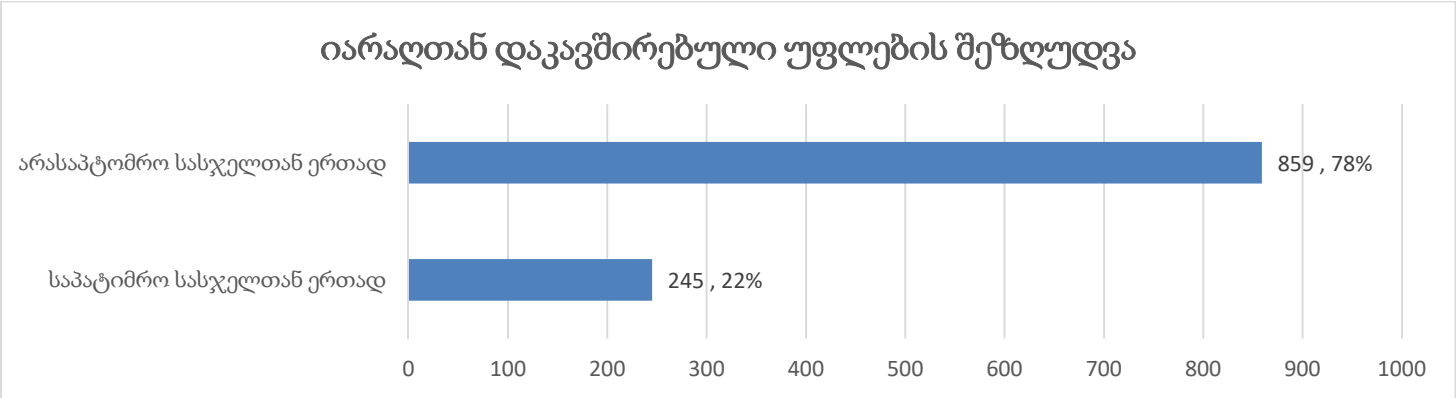

12.6 არაპატიმარ მსჯავრდებულთა ახალი საქმეები

2025 წლის ივნისში, სასამართლოს გადაწყვეტილება არასაპატიმრო სასჯელისა და პრობაციის ღონისძიების შეფარდების შესახებ სულ 1 528 პირის მიმართ იქნა გამოტანილი.

ზემოაღნიშნული სასამართლო გადაწყვეტილებების რაოდენობა რეგიონების და შეფარდებული ღონისძიების მიხედვით ასახულია შემდეგ დიაგრამებზე (იხ. დანართი, ცხრილი №63):

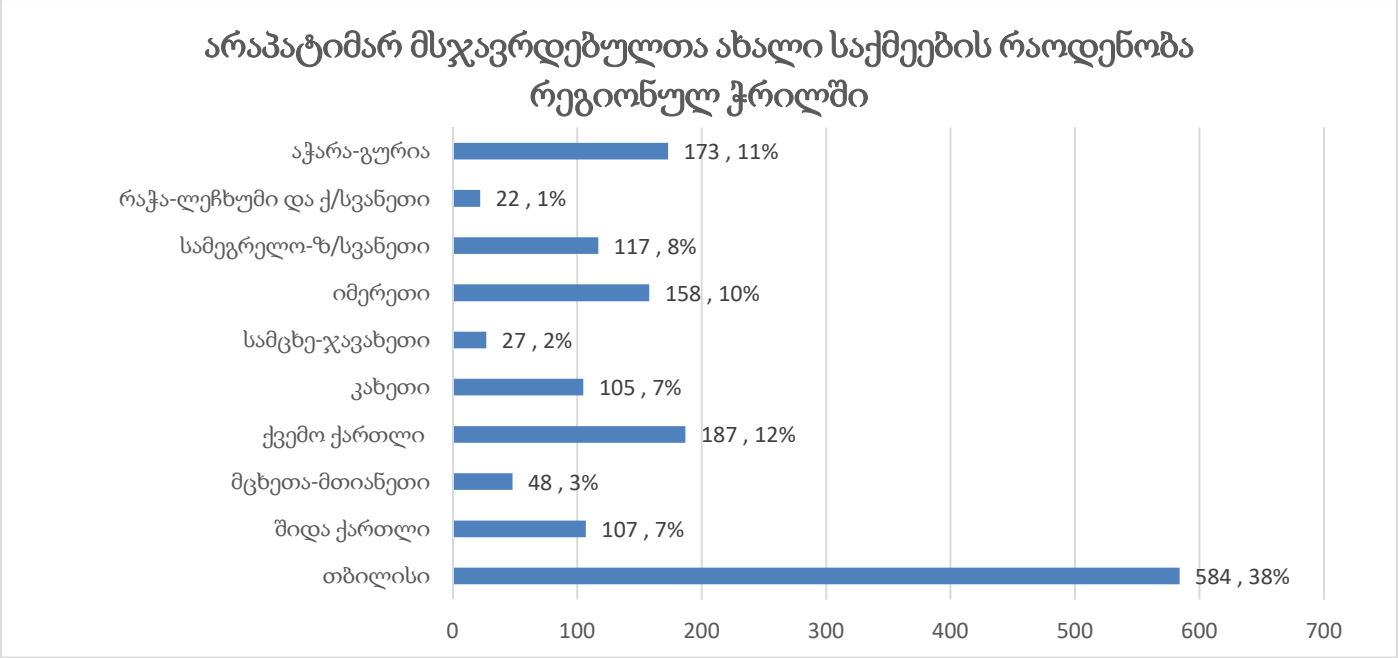

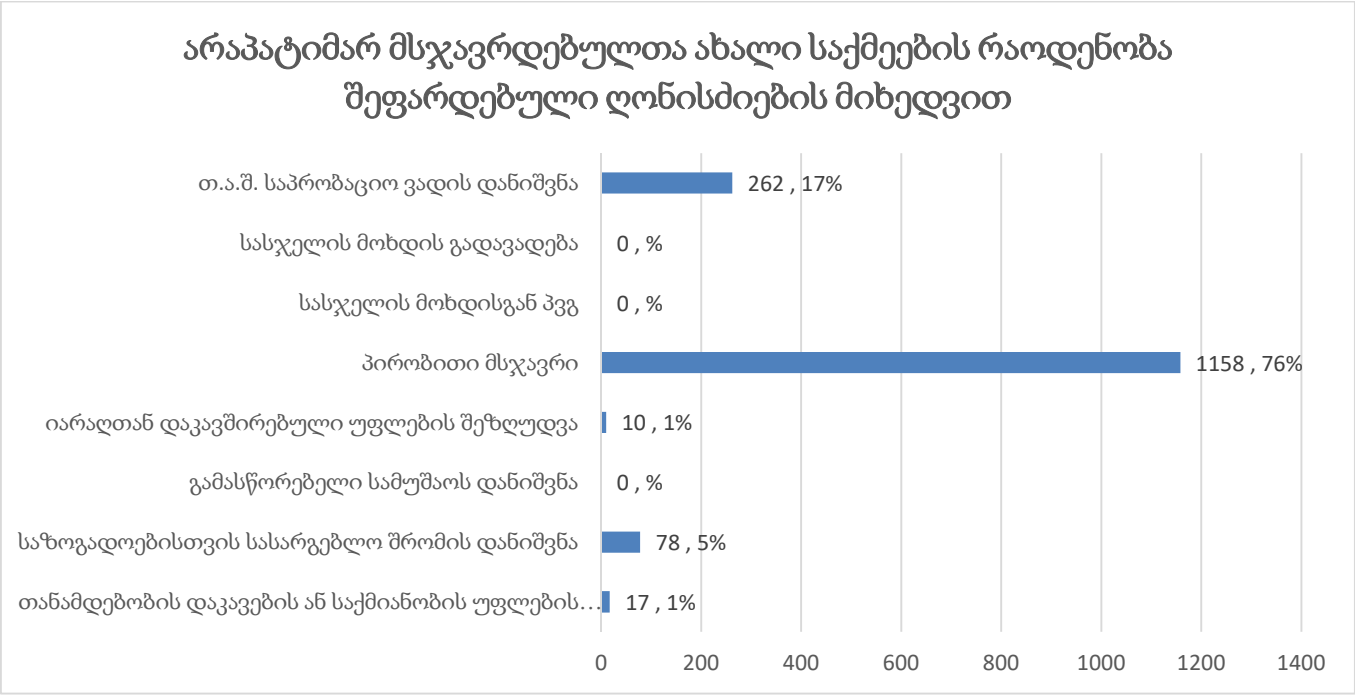

საანგარიშო პერიოდში, პრობაციის ღონისძიების შეფარდების შესახებ სასამართლოს განაჩენი 1 420 პირის მიმართ იქნა გამოტანილი. მათი ხვედრითი წილი შეფარდებული პრობაციის ღონისძიების მიხედვით მოცემულია ქვემოთ წარმოდგენილ დიაგრამაზე:

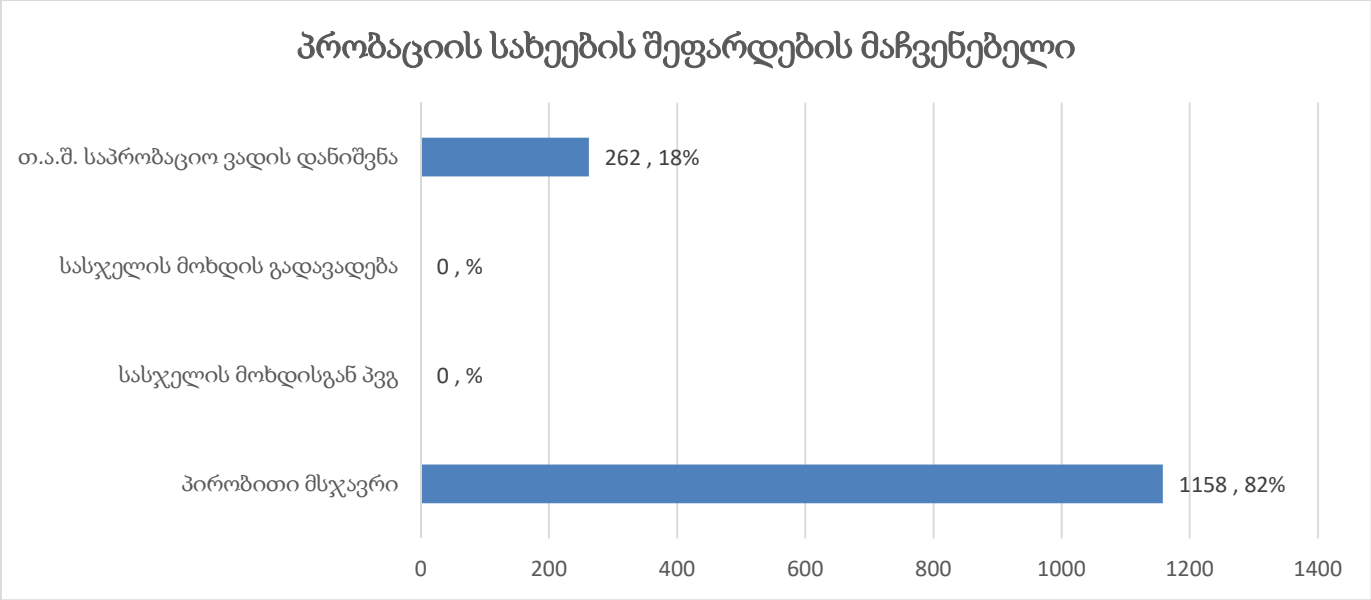

ქვემოთ წარმოდგენილ დიაგრამაზე მოცემულია 2025 წლის ივნისის თვეში არაპატიმარ მსჯავრდებულთა ახალი საქმეების მაჩვენებელი სქესობრივ-ასაკობრივი ჭრილის მიხედვით (იხ. დანართი, ცხრილი №64):

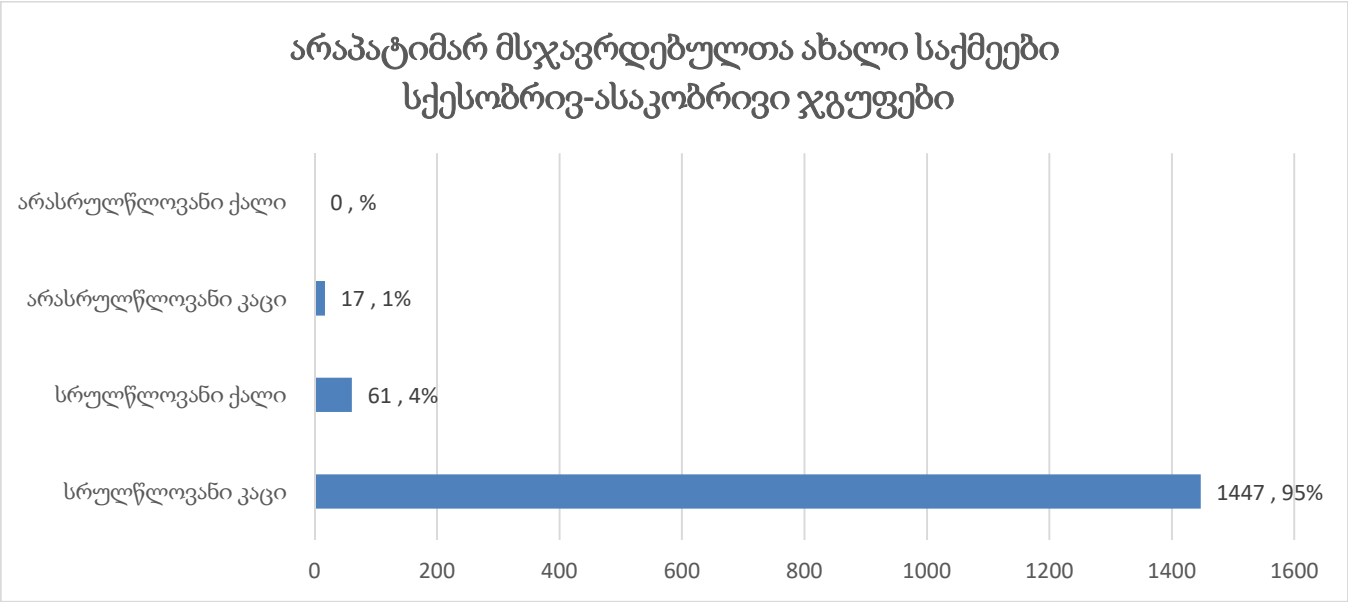

12.7 დასრულებული და შეწყვეტილი საქმეები

საანგარიშო პერიოდში, დასრულებულ და შეწყვეტილი საქმეთა რაოდენობა საქართველოს მოქალაქეთა (1 131) და უცხოელთა (12) მიმართ საფუძვლებისა და რეგიონების მიხედვით შემდეგნაირად ნაწილდება (იხ. დანართი, ცხრილი №65, №66, №67, №68):

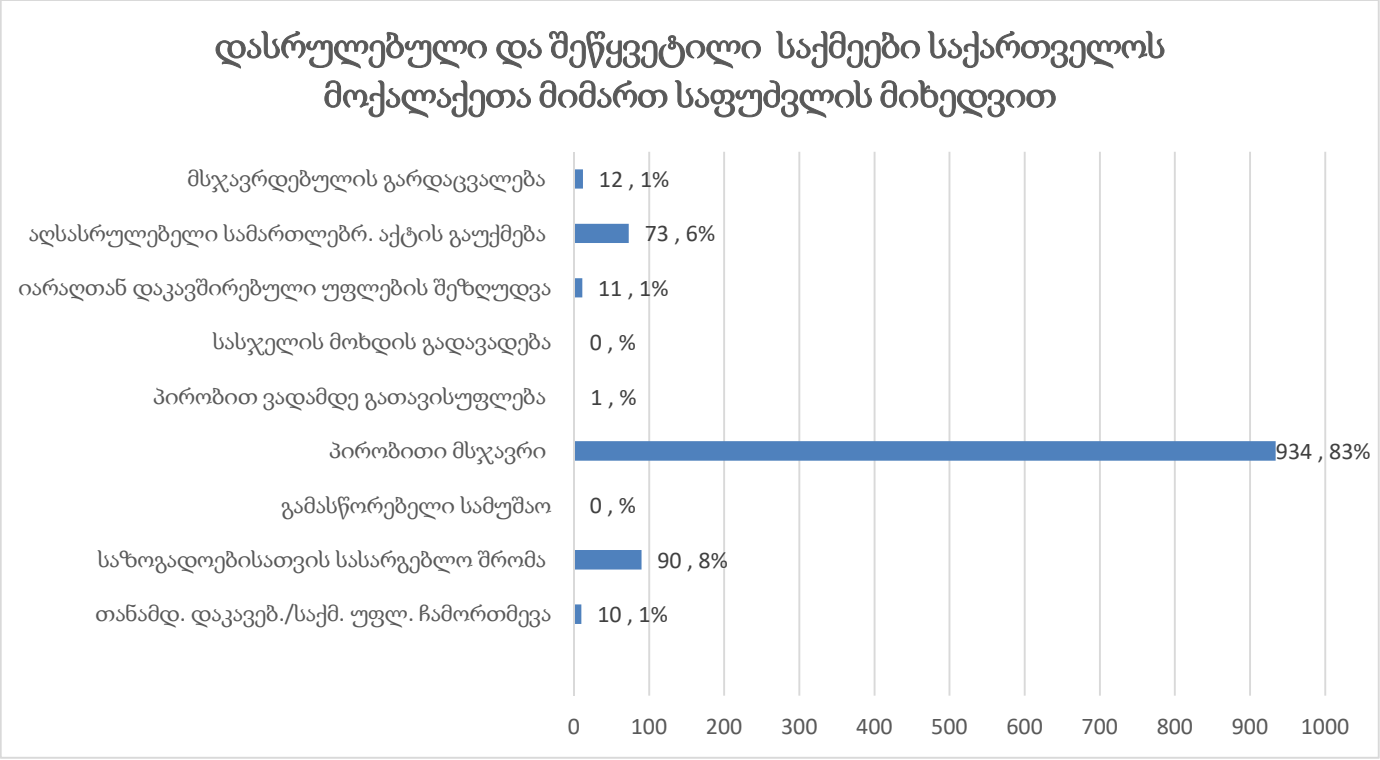
დასრულებული და შეწყვეტილი საქმეები საქართველოს მოქალაქეთა მიმართ საფუძვლის მიხედვით
მსჯავრდებულის გარდაცვალება
12 , 1%
აღსასრულებელი სამართლებრ. აქტის გაუქმება
73 , 6%
იარაღთან დაკავშირებული უფლების შეზღუდვა
11 , 1%
სასჯელის მოხდის გადავადება
0 , %
პირობით ვადამდე გათავისუფლება
1 , %
პირობითი მსჯავრი
934 , 83%
გამასწორებელი სამუშაო
0 , %
საზოგადოებისათვის სასარგებლო შრომა
90 , 8%
თანამდ. დაკავებ./საქმ. უფლ. ჩამორთმევა
10 , 1%
0
100
200
300
400
500
600
700
800
900
1000

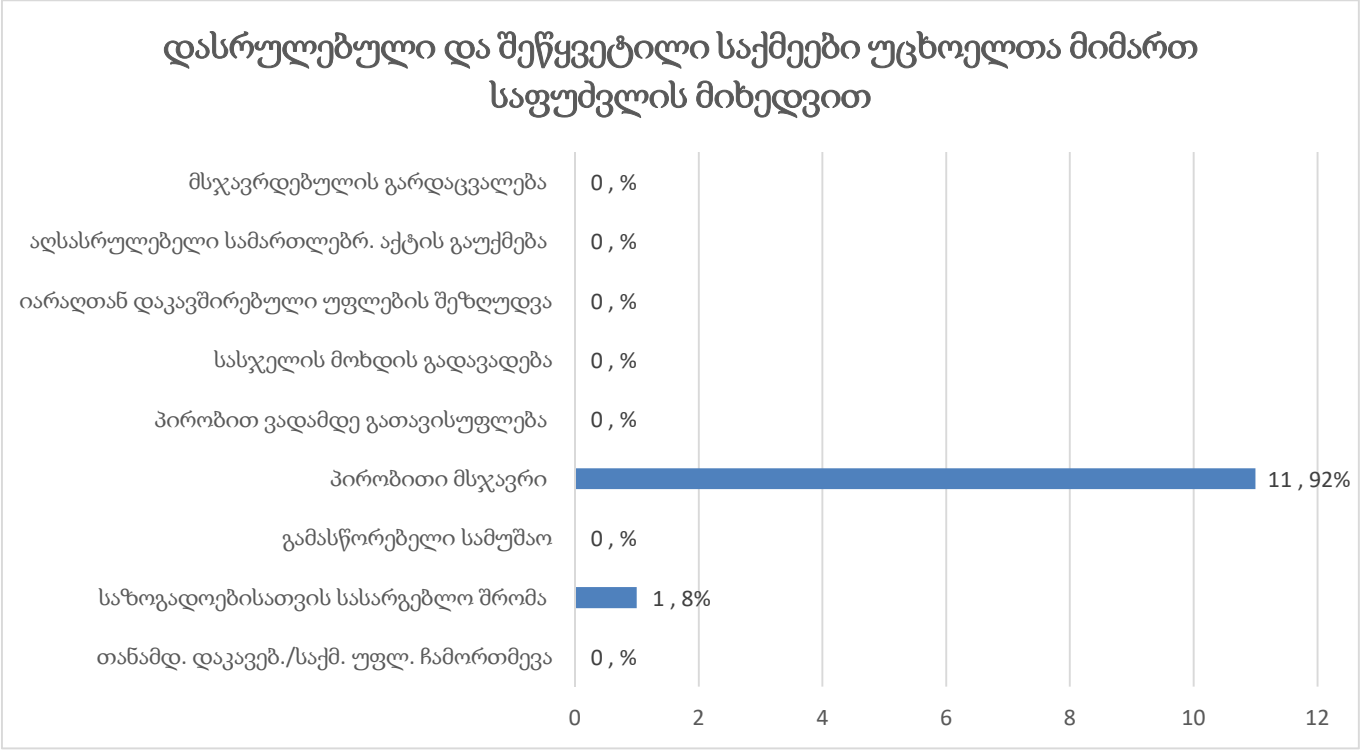
დასრულებული და შეწყვეტილი საქმეები უცხოელთა მიმართ საფუძვლის მიხედვით
მსჯავრდებულის გარდაცვალება
0 , %
აღსასრულებელი სამართლებრ. აქტის გაუქმება
0 , %
იარაღთან დაკავშირებული უფლების შეზღუდვა
0 , %
სასჯელის მოხდის გადავადება
0 , %
პირობით ვადამდე გათავისუფლება
0 , %
პირობითი მსჯავრი
11 , 92%
გამასწორებელი სამუშაო
0 , %
საზოგადოებისათვის სასარგებლო შრომა
1 , 8%
თანამდ. დაკავებ./საქმ. უფლ. ჩამორთმევა
0 , %
0
2
4
6
8
10
12

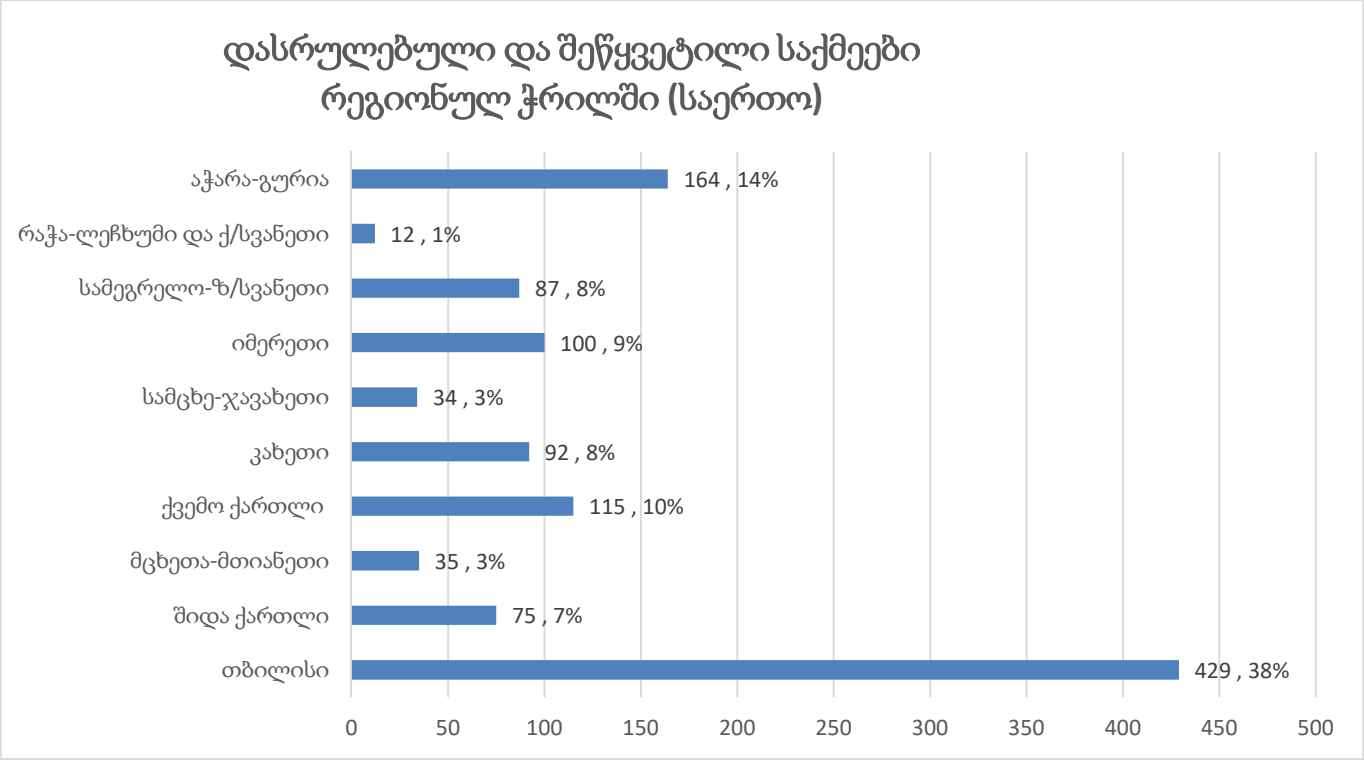

როგორც ზემოთ მოცემული დიაგრამიდან ჩანს, დასრულებული და შეწყვეტილი საქმეების რაოდენობის მხრივ თბილისის შემდეგ მაღალი მაჩვენებლით გამოირჩევა სამეგრელო ზემო სვანეთის და იმერეთის რეგიონები. ხოლო, რაოდენობრივად ყველაზე დაბალი მაჩვენებელი დაფიქსირდა რაჭა-ლეჩხუმ და ქვემო სვანეთში.

დასრულებული და შეწყვეტილი საქმეების რაოდენობა არაპატიმარ მსჯავრდებულთა სქესობრივ-ასაკობრივი ჭრილის მიხედვით შემდეგნაირად გამოიყურება (იხ. დანართი, ცხრილი №66, №67, №68):

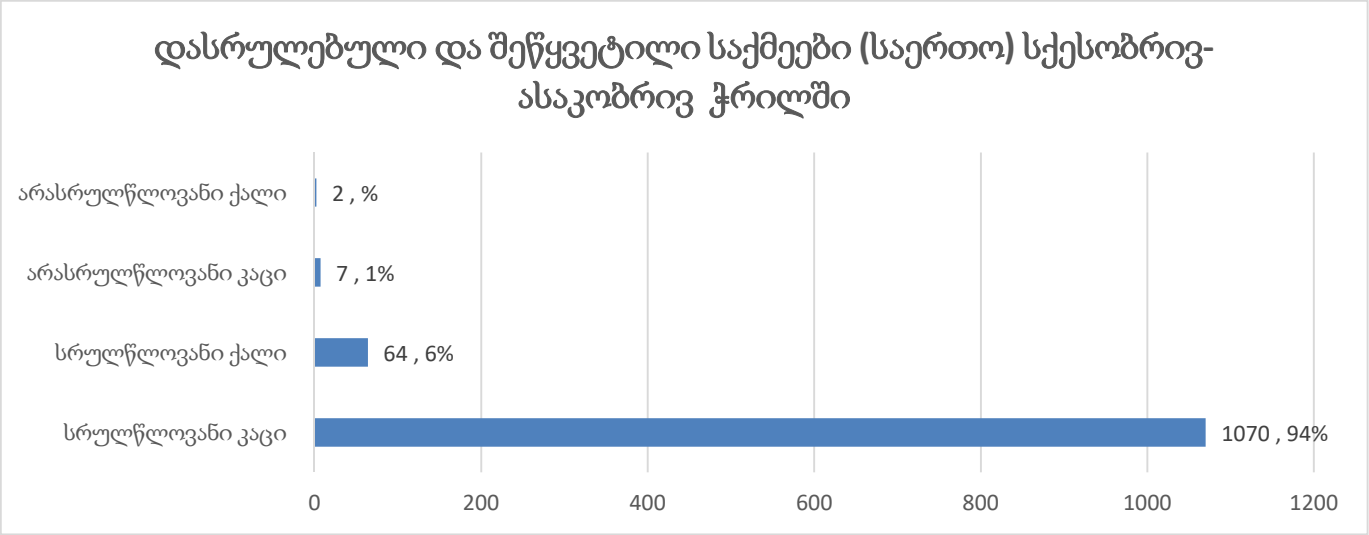

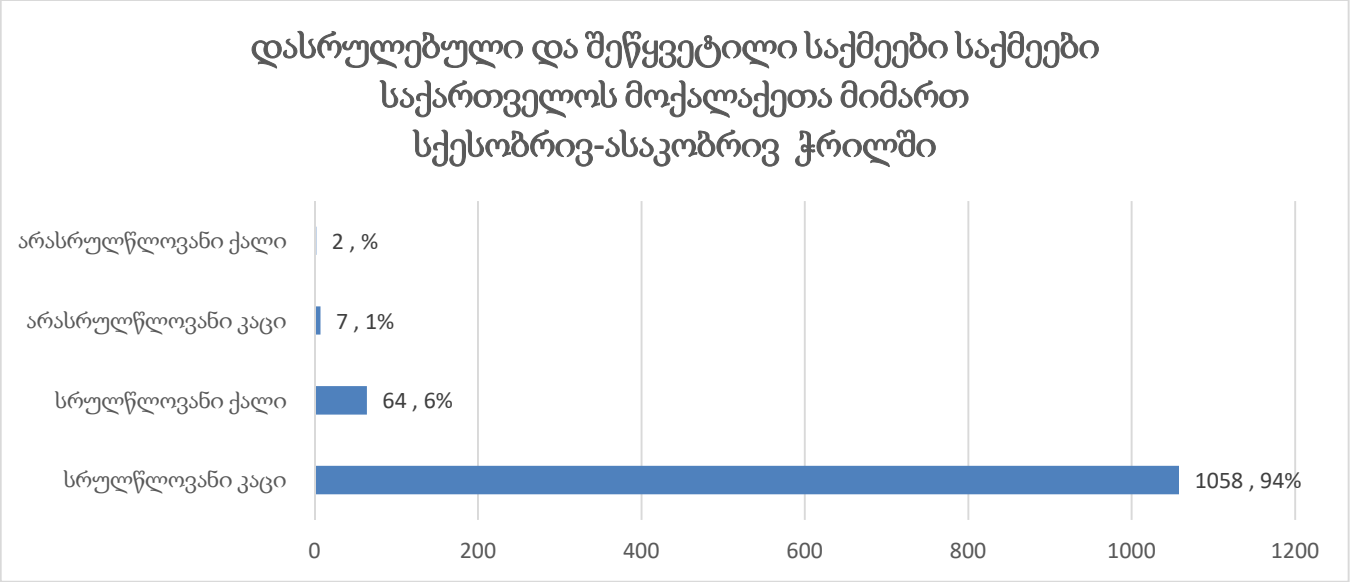

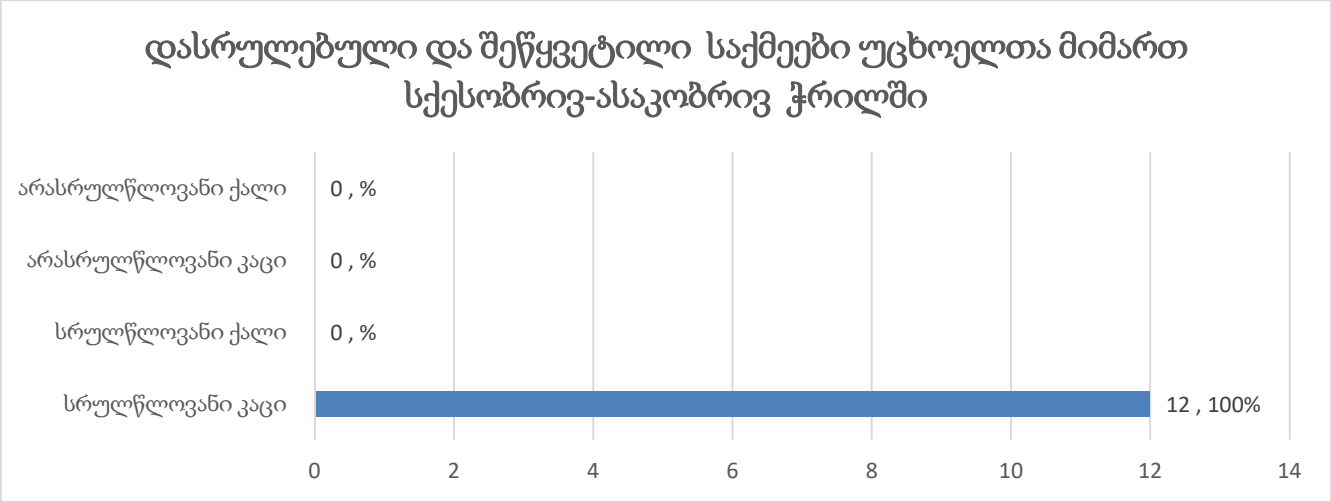

12.8 პირობითი მსჯავრის გაუქმება და ნასამართლობის მოხსნა

ქვემოთ მოცემულ დიაგრამებზე ასახულია არაპატიმარ მსჯავრდებულთათვის პირობითი მსჯავრის გაუქმებისა და ნასამართლობის მოხსნის 2025 წლის ივნისის თვის სტატისტიკა, სქესობრივ-ასაკობრივი ჭრილისა და რეგიონების მიხედვით (იხ. დანართი, ცხრილი №69):

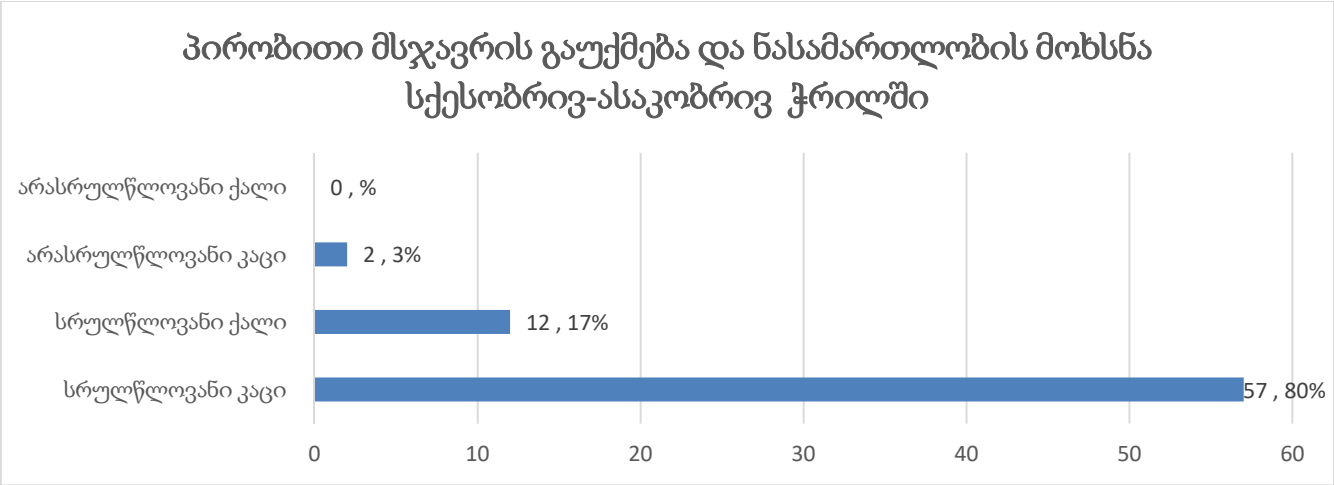

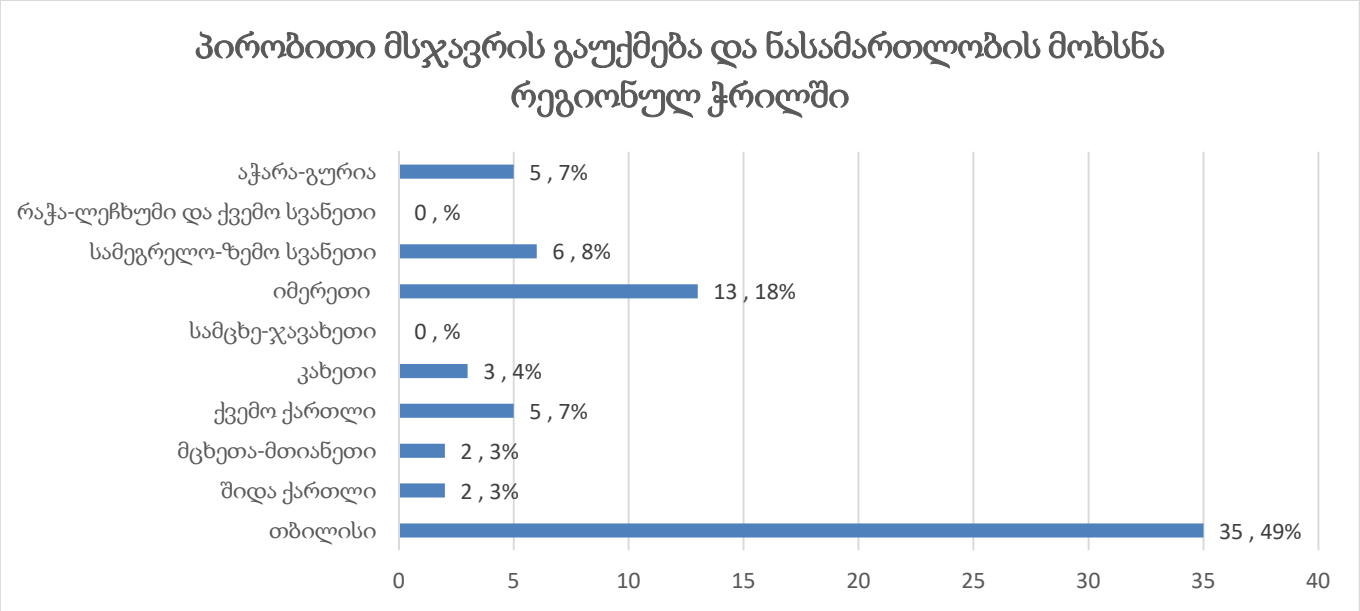

12.9 არაპატიმარ მსჯავრდებულთა შეწყალება

2025 წლის ივნისსში არაპატიმარ მსჯავრდებულთა შეწყალება, სქესობრივ-ასაკობრივი ჭრილისა და რეგიონების მიხედვით (იხ. დანართი, ცხრილი №70):

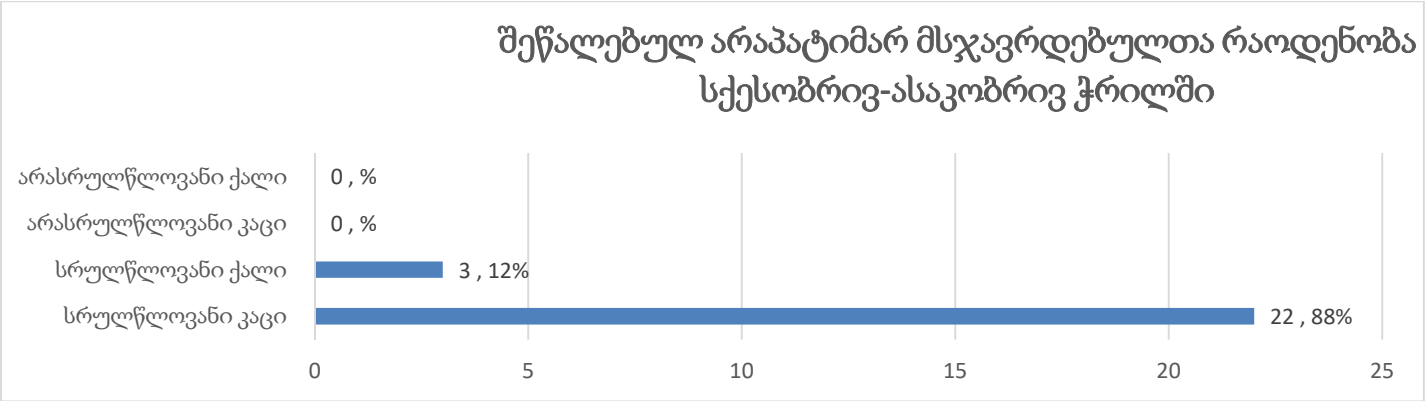

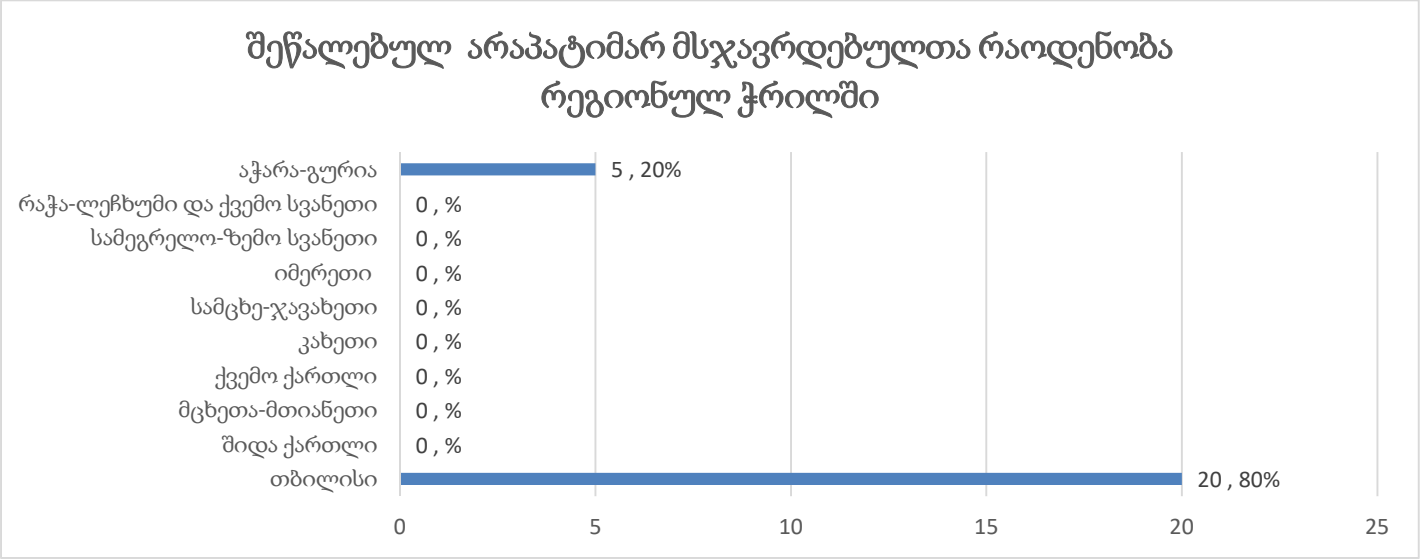

12.10 არაპატიმარ მსჯავრდებულთა ამნისტია

2025 წლის ივნისსში, არაპატიმარ მსჯავრდებულთა ამნისტია, სქესობრივ-ასაკობრივი ჭრილისა და რეგიონების მიხედვით (იხ. დანართი, ცხრილი №71).

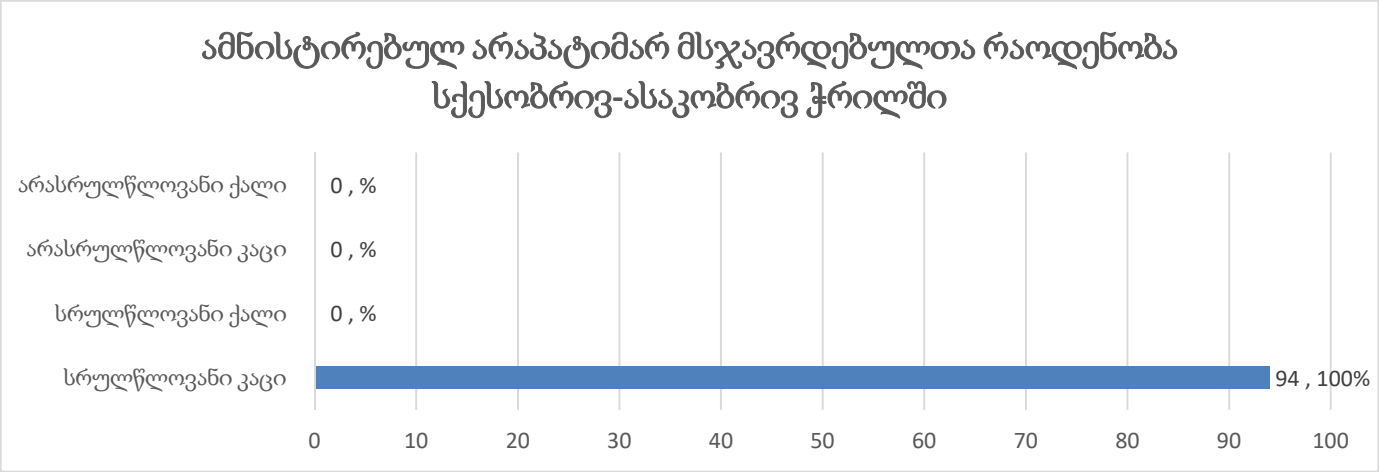

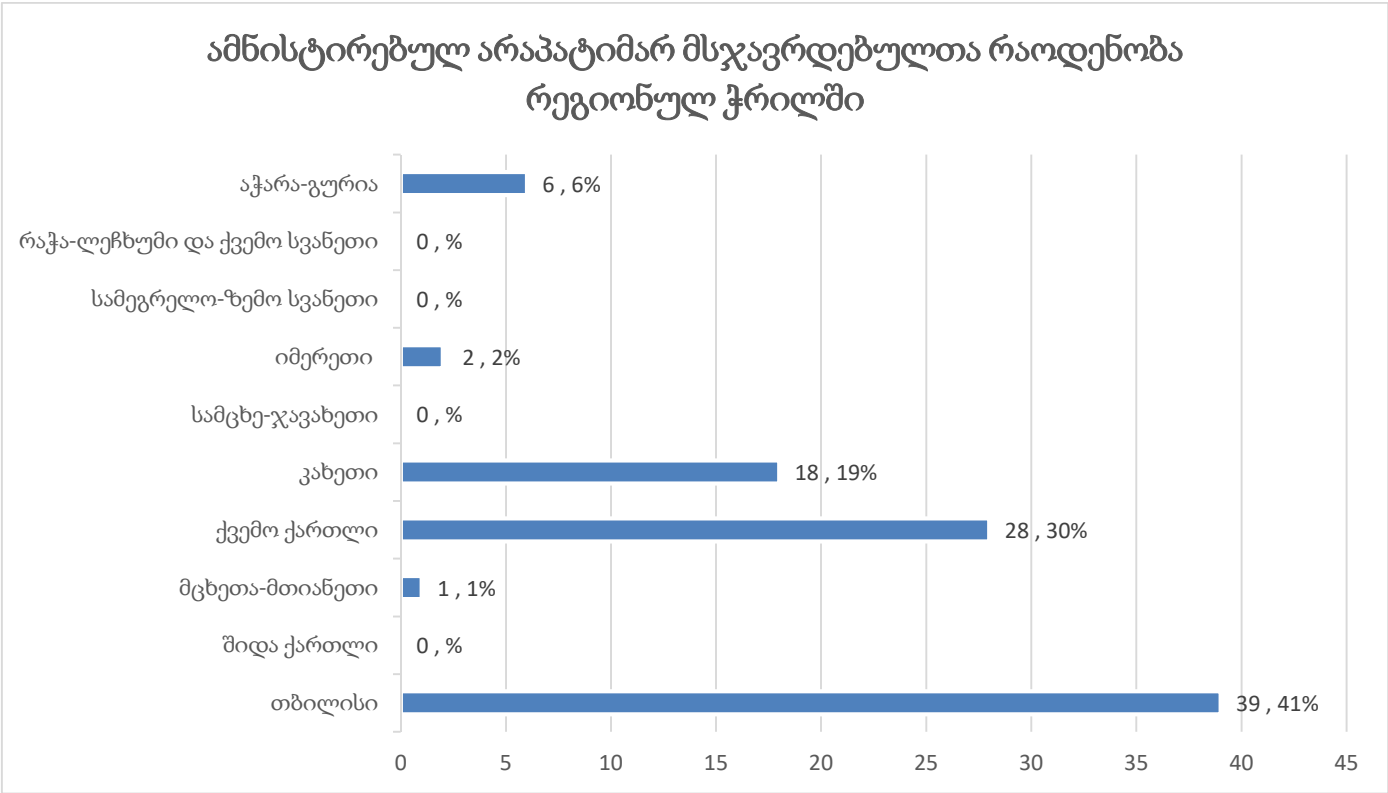

12.11 საქმეების საშუალო რაოდენობა[2] ერთ ოფიცერზე

2025 წლის ივნისის თვის მონაცემების მიხედვით, ქვეყანაში 19 976 არაპატიმარი მსჯავრდებულის საქმე 162 პრობაციის ოფიცერზე გადანაწილდა. საქმეების საშუალო რაოდენობით ერთ ოფიცერზე რეგიონებში თბილისი (169) და შიდა ქართლი (142) ლიდერობს, ხოლო ყველაზე დაბალი მაჩვენებელი რაჭა-ლეჩხუმსა და ქვემო სვანეთში (42) ფიქსირდება. საანგარიშო პერიოდში, მთლიანი ქვეყნის მასშტაბით, საქმეების საშუალო რაოდენობამ ერთ ოფიცერზე 123 შეადგინა. ქვემოთ მოცემულ დიაგრამაზე ასახულია საქმეების საშუალო რაოდენობის მაჩვენებელი რეგიონების მიხედვით (იხ. დანართი, ცხრილი №72):

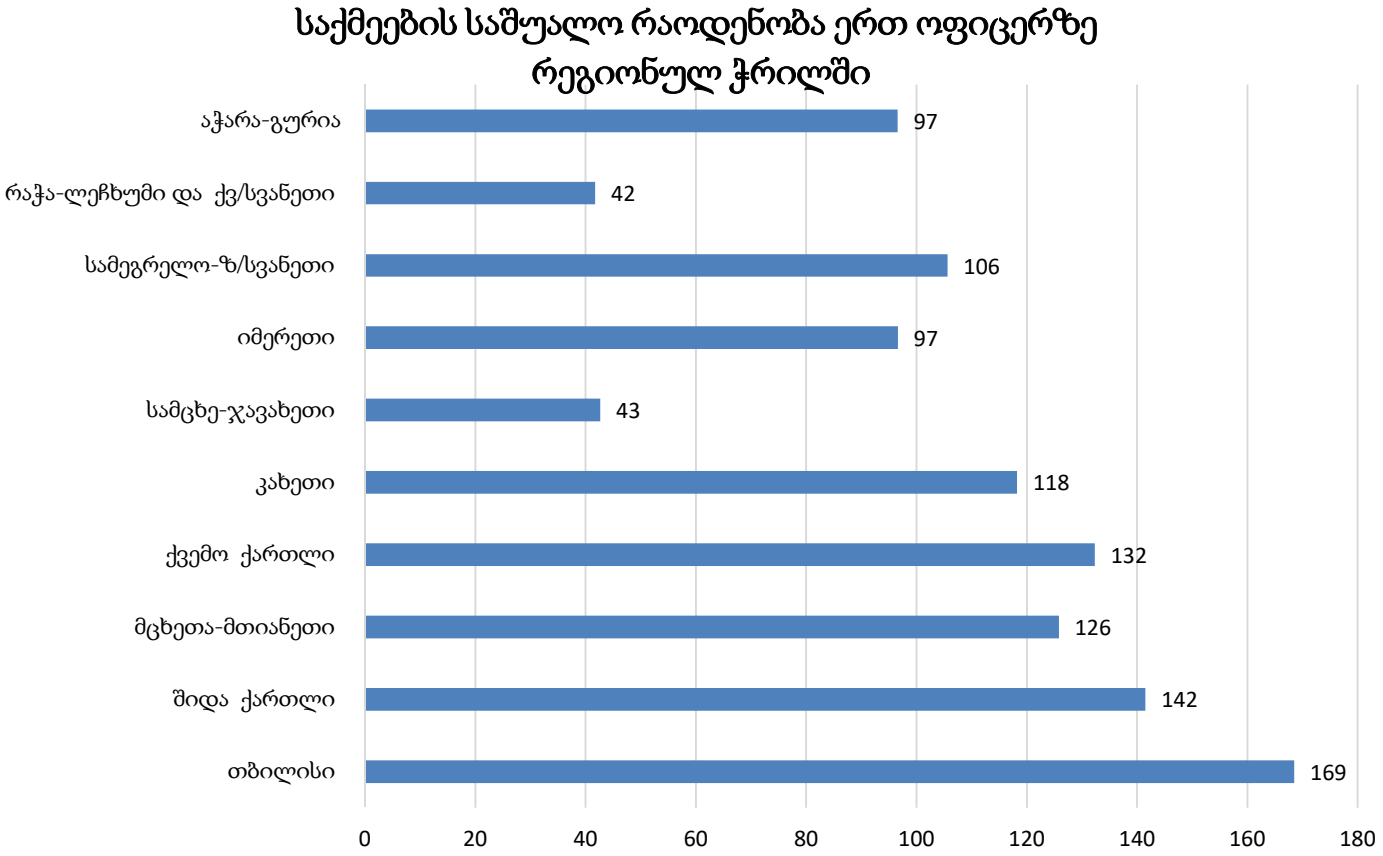

[2] საქმეების საშუალო რაოდენობა თითოეულ პრობაციის ოფიცერზე რეგიონულ ჭრილში, გამოითვლება საანგარიშო პერიოდისთვის მოცემულ რეგიონში დაფიქსირებული არაპატიმარ მსჯავრდებულთა რაოდენობის შეფარდებით ამავე რეგიონში მოქმედ პრობაციის ოფიცრების რაოდენობაზე. მთელი ქვეყნის მასშტაბით ერთ ოფიცერზე საქმეების საშუალო რაოდენობის გამოთვლისას არაპატიმარ მსჯავრდებულთა საერთო რაოდენობის შეფარდება ხდება საქართველოში მოქმედ ყველა პრობაციის ოფიცრის რაოდენობის აღმნიშვნელ რიცხვზე. არაპატიმარ მსჯავრდებულთა რაოდენობა როგორც რეგიონულ ჭრილში, ასევე მთელი ქვეყნის მასშტაბით ასახულია დანართის №56 ცხრილში სახელწოდებით „არაპატიმარ მსჯავრდებულთა რაოდენობა შეფარდებული ღონისძიების მიხედვით რეგიონულ ჭრილში“.

12.12 არაპატიმარ მსჯავრდებულთა რესოციალიზაციის მიმდინარეობა და განრიდებულთა შეფასება

საანგარიშო პერიოდში, პრობაციის ეროვნული სააგენტოს ხელშეწყობით თბილისის, შიდა ქართლის, მცხეთა-მთიანეთის, ქვემო ქართლის, კახეთის, სამცხე-ჯავახეთის, იმერეთის, სამეგრელო-ზ/სვანეთის, რაჭა-ლეჩხუმი და ქ/სვანეთის და აჭარა-გურიის რეგიონებში სარეაბილიტაციო და სამკურნალო პროგრამები და დასაქმების ღონისძიებები სულ - 124 არაპატიმარი მსჯავრდებულისთვის განხორციელდა.

ქვემოთ მოცემულ დიაგრამებზე ასახულია არაპატიმარ მსჯავრდებულთა რესოციალიზაციის 2025 წლის ივნისის თვის სტატისტიკა, პროგრამების, სქესობრივ-ასაკობრივი ჭრილისა და რეგიონების მიხედვით (იხ. დანართი, ცხრილი №73, №74):

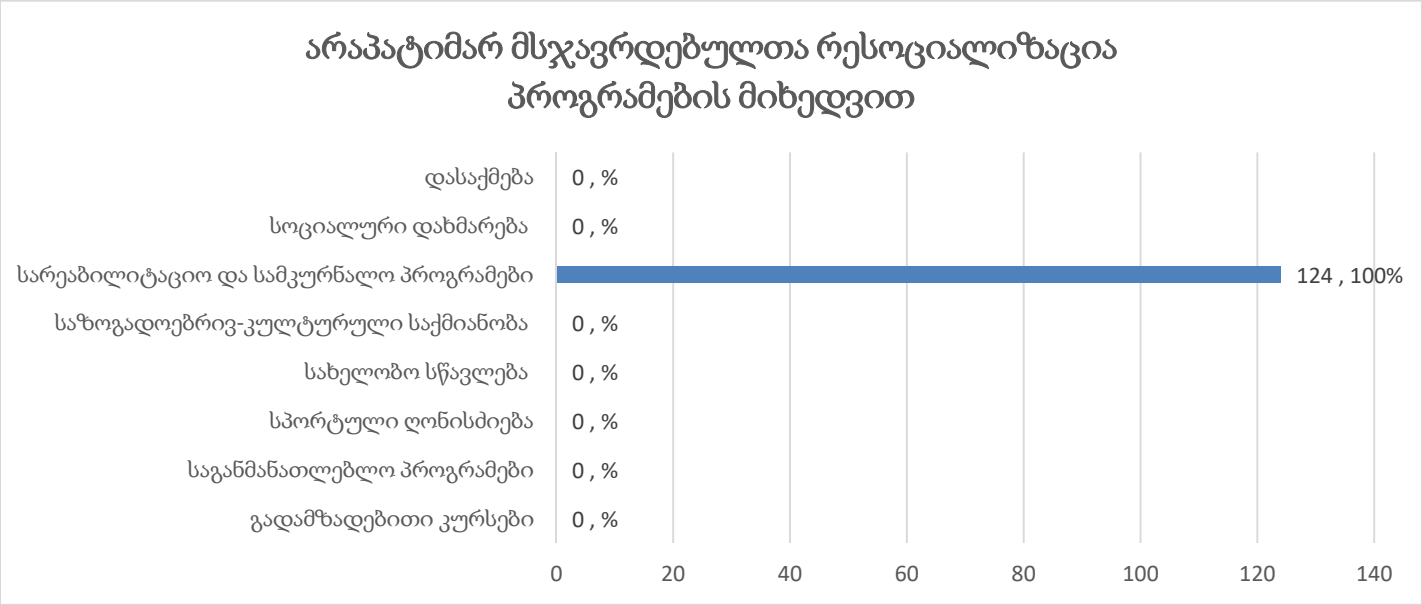

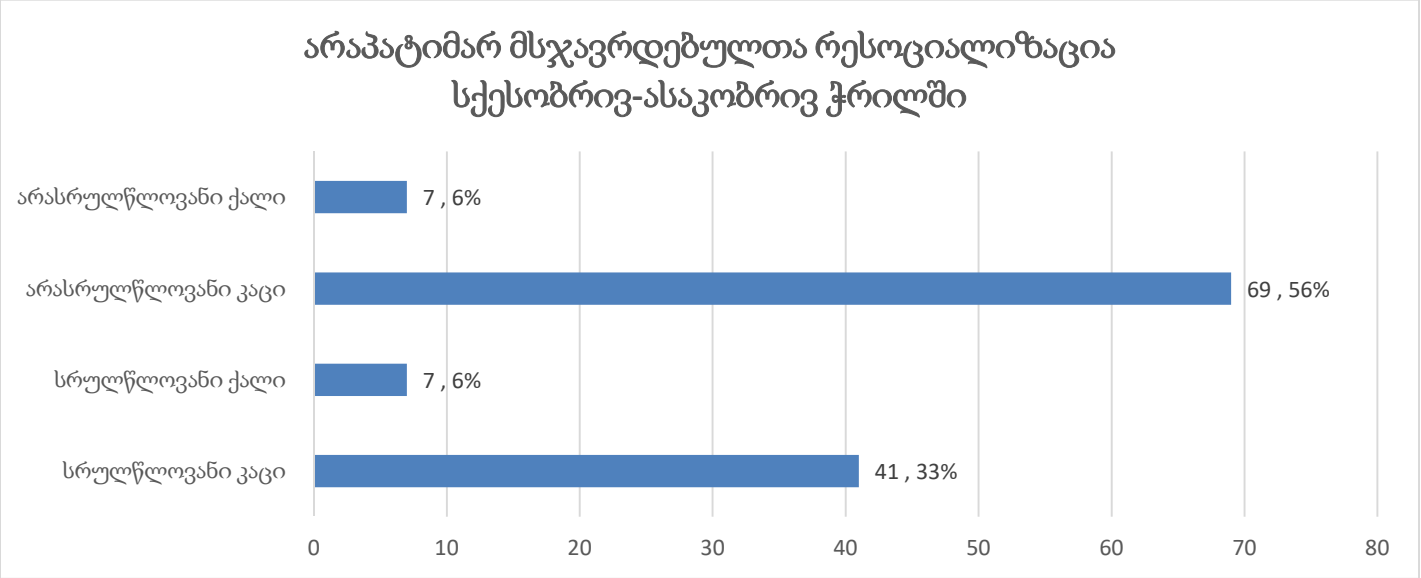

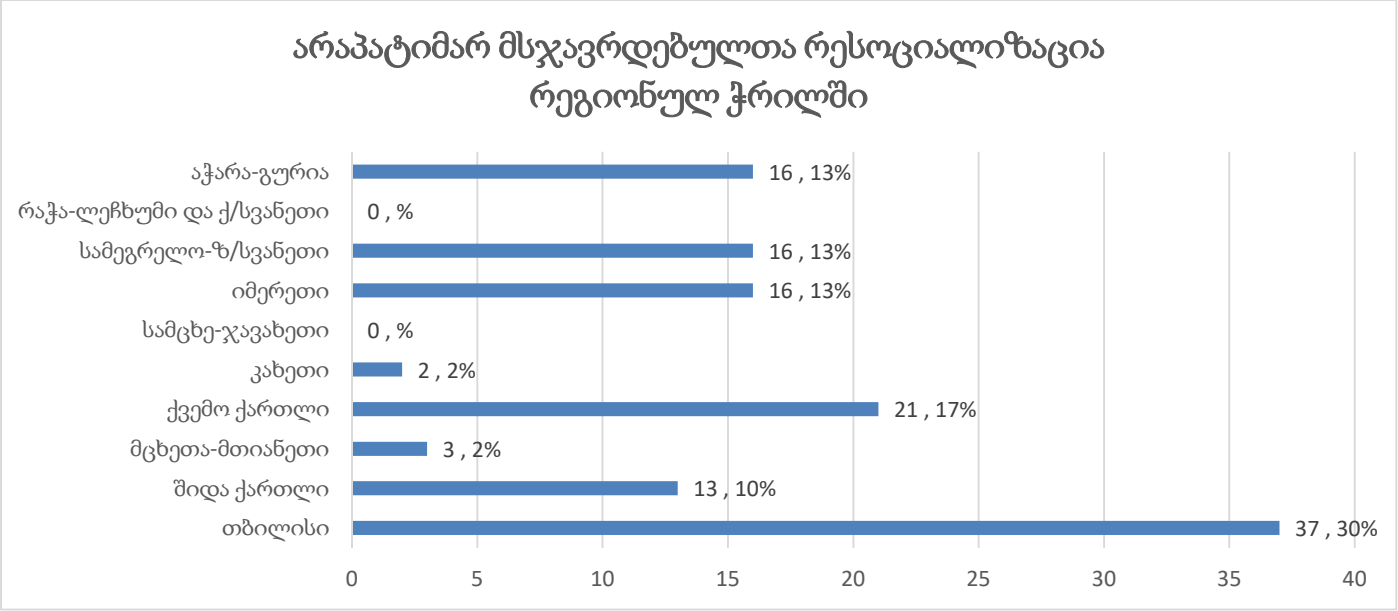

საანგარიშო პერიოდის განრიდებულთა შეფასების მაჩვენებელი (65) რეგიონებისა და სქესობრივ-ასაკობრივი ჭრილის მიხედვით ასახულია ქვემოთ მოცემულ დიაგრამებზე (იხ. დანართი, ცხრილი №73, №74):

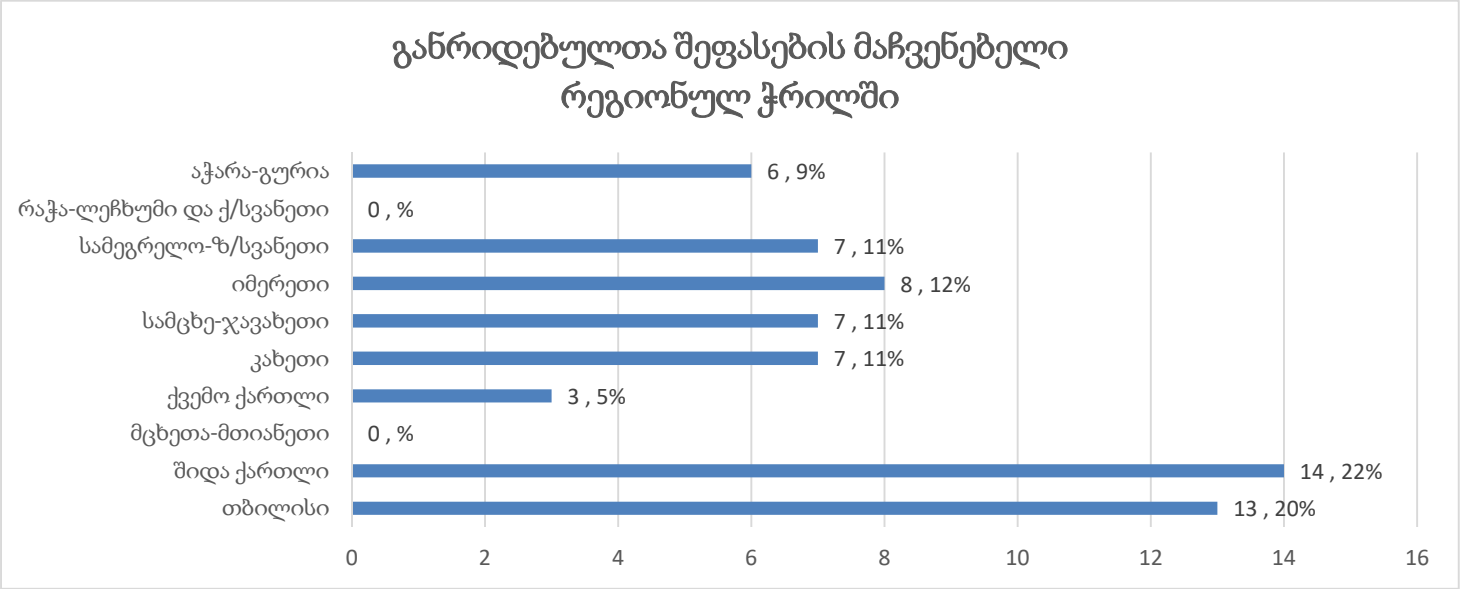

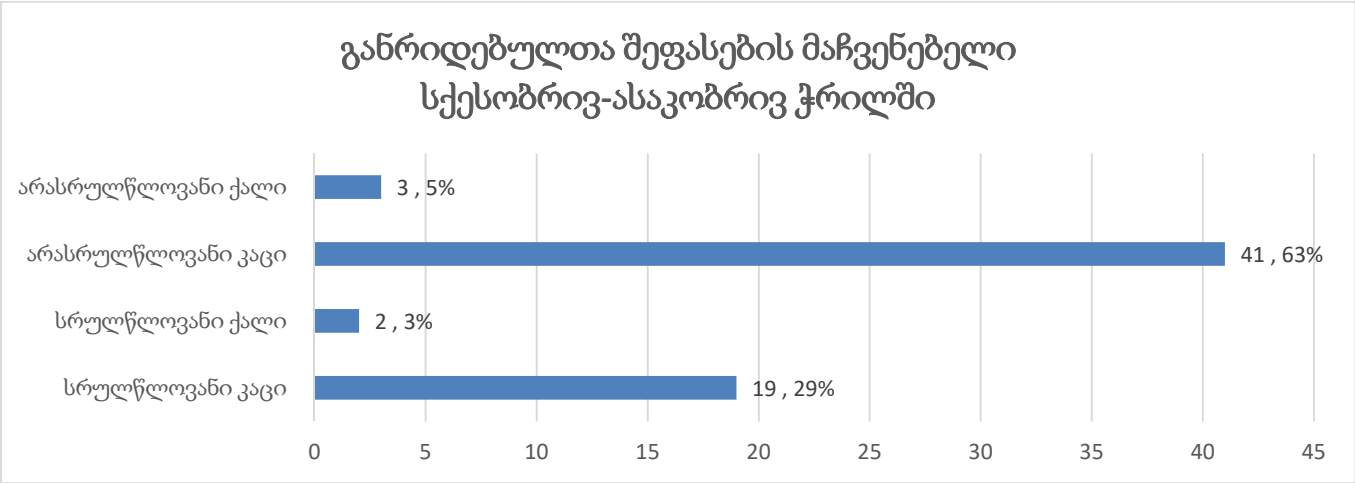

12.13 არაპატიმარ მსჯავრდებულთა დასაქმება

2025 წლის ივნისის თვის, არაპატიმარ მსჯავრდებულთა დასაქმების სტატისტიკა სქესობრივ-ასაკობრივი ჭრილისა და რეგიონების მიხედვით მოცემულია ქვემოთ წარმოდგენილ დიაგრამებზე (იხ. დანართი, ცხრილი №75):

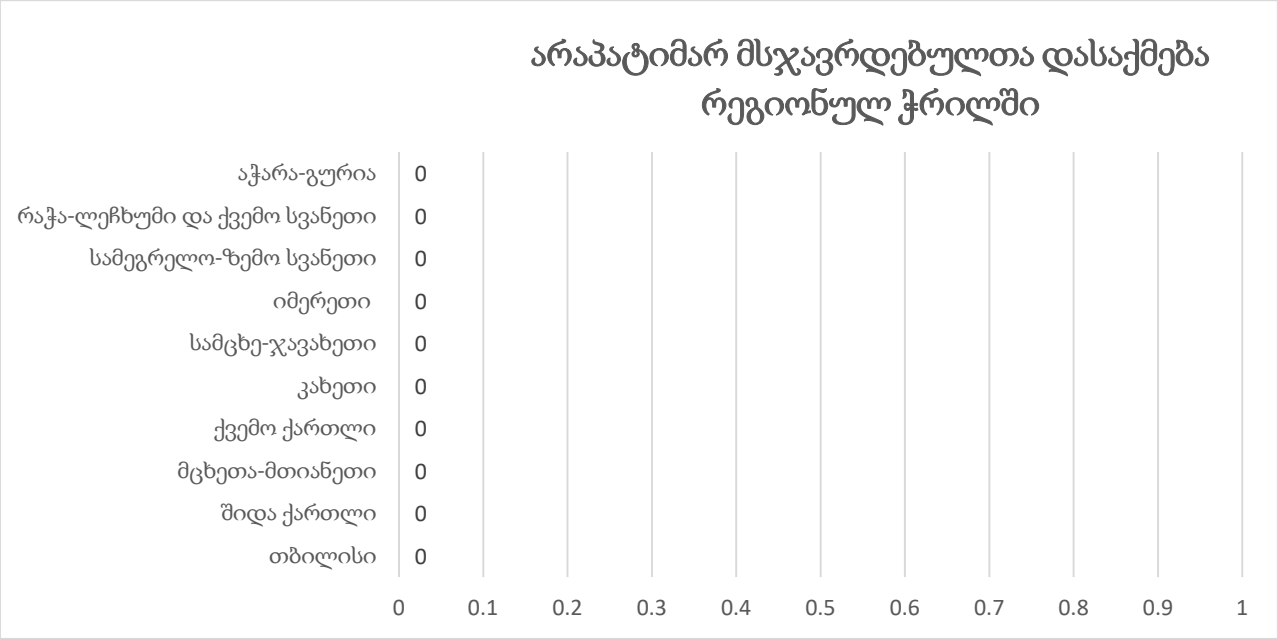

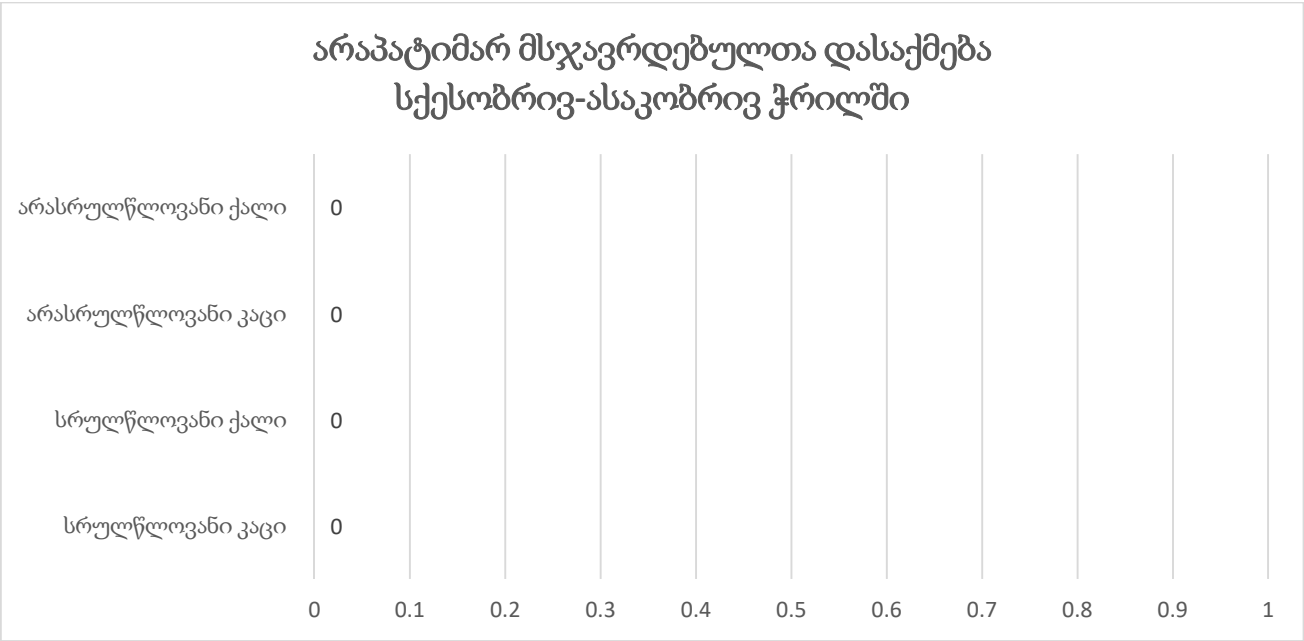

12.14 შინაპატიმრობა

ქვემოთ მოცემულ დიაგრამებზე ასახულია, საანგარიშო პერიოდში, შინაპატიმრობის შეფარდების სტატისტიკის საერთო მაჩვენებელი სქესობრივ-ასაკობრივი ჭრილის, რეგიონებისა და გადაწყვეტილების მიმღები ორგანოების მიხედვით (იხ. დანართი, ცხრილი №76, №77, №78):

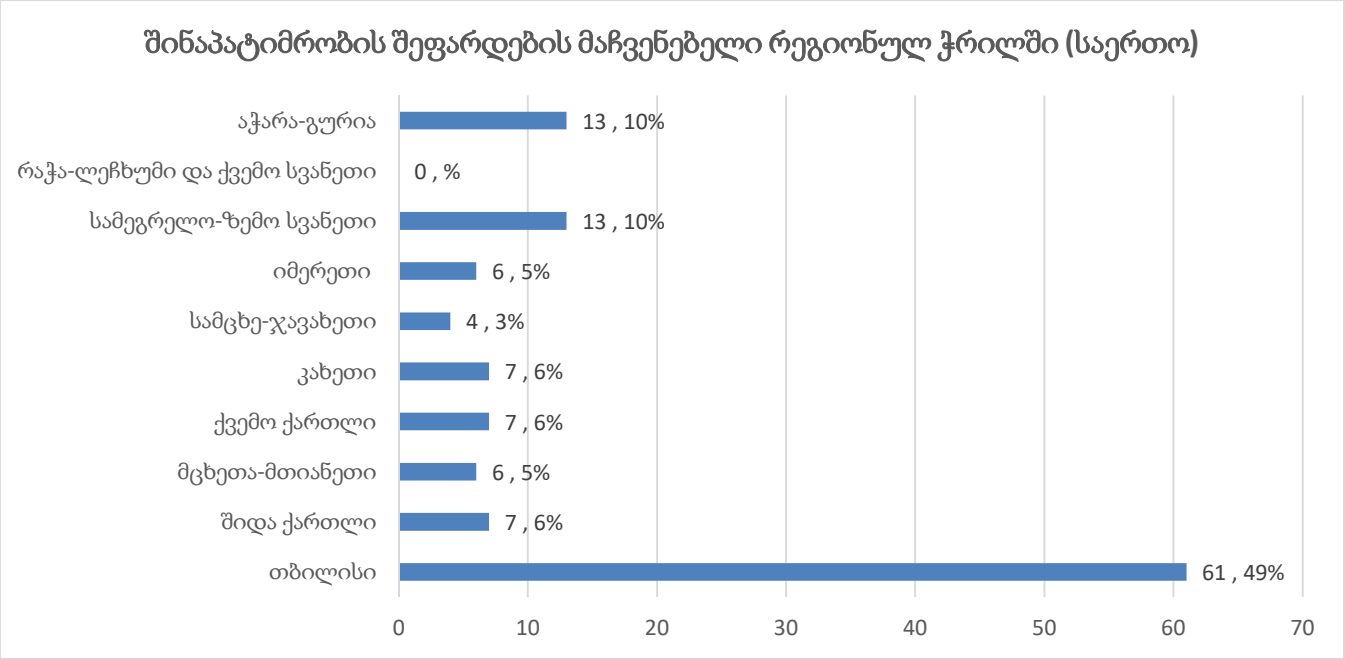
შინაპატიმრობის შეფარდების მაჩვენებელი რეგიონულ ჭრილში (საერთო)
აჭარა-გურია
13 , 10%
რაჭა-ლეჩხუმი და ქვემო სვანეთი
0 , %
სამეგრელო-ზემო სვანეთი
13 , 10%
იმერეთი
6 , 5%
სამცხე-ჯავახეთი
4 , 3%
კახეთი
7 , 6%
ქვემო ქართლი
7 , 6%
მცხეთა-მთიანეთი
6 , 5%
შიდა ქართლი
7 , 6%
თბილისი
61 , 49%
0
10
20
30
40
50
60
70

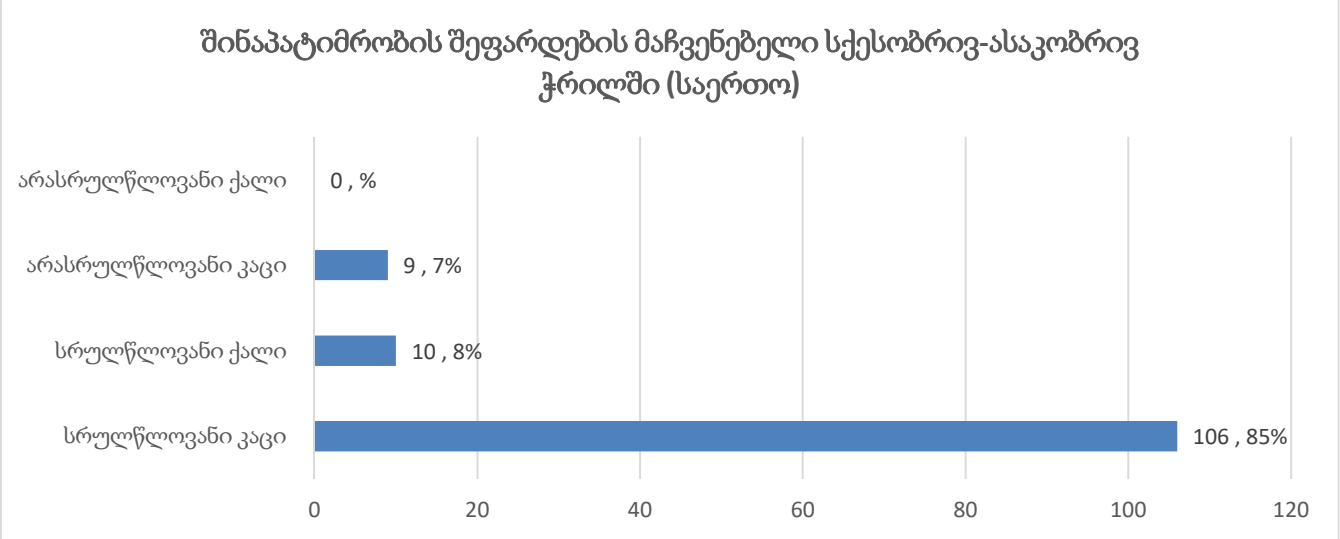
შინაპატიმრობის შეფარდების მაჩვენებელი სქესობრივ-ასაკობრივ ჭრილში (საერთო)
არასრულწლოვანი ქალი
0 , %
არასრულწლოვანი კაცი
9 , 7%
სრულწლოვანი ქალი
10 , 8%
სრულწლოვანი კაცი
106 , 85%
0
20
40
60
80
100
120

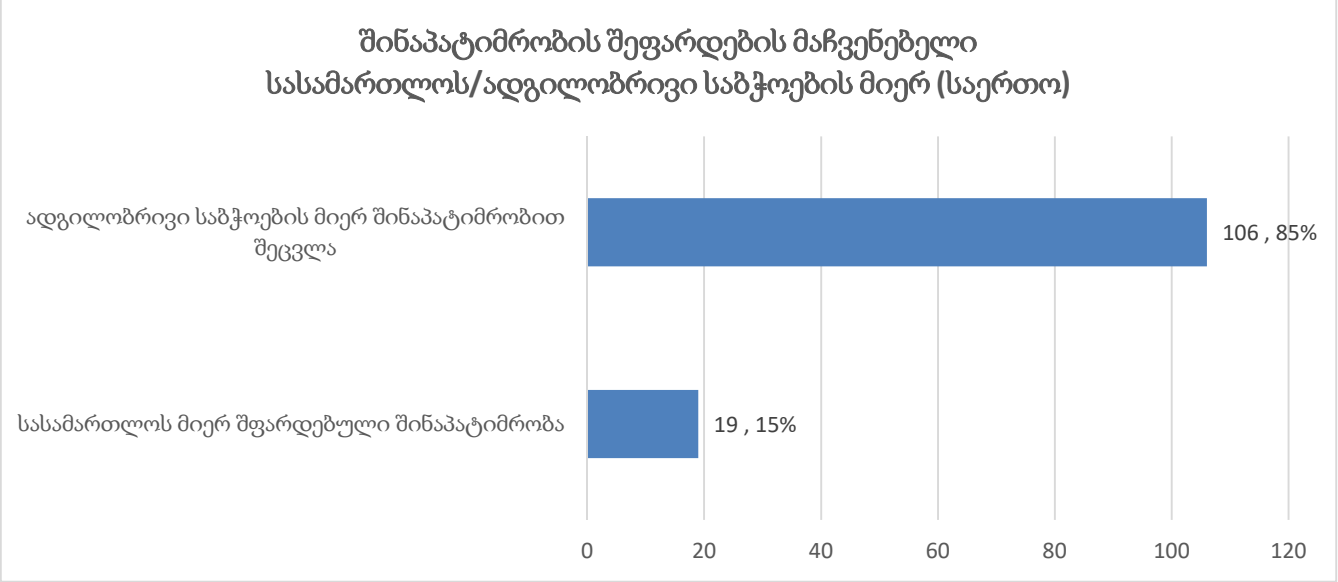
შინაპატიმრობის შეფარდების მაჩვენებელი სასამართლოს/ადგილობრივი საბჭოების მიერ (საერთო)
ადგილობრივი საბჭოების მიერ შინაპატიმრობით შეცვლა
106 , 85%
სასამართლოს მიერ შფარდებული შინაპატიმრობა
19 , 15%
0
20
40
60
80
100
120

ქვემოთ მოცემულ დიაგრამებზე ასახულია შინაპატიმრობის შემოსულ საქმეთა რაოდენობა სქესობრივ-ასაკობრივი ჭრილის, რეგიონებისა და გადაწყვეტილების მიმღები ორგანოების მიხედვით (იხ. დანართი, ცხრილი №77):

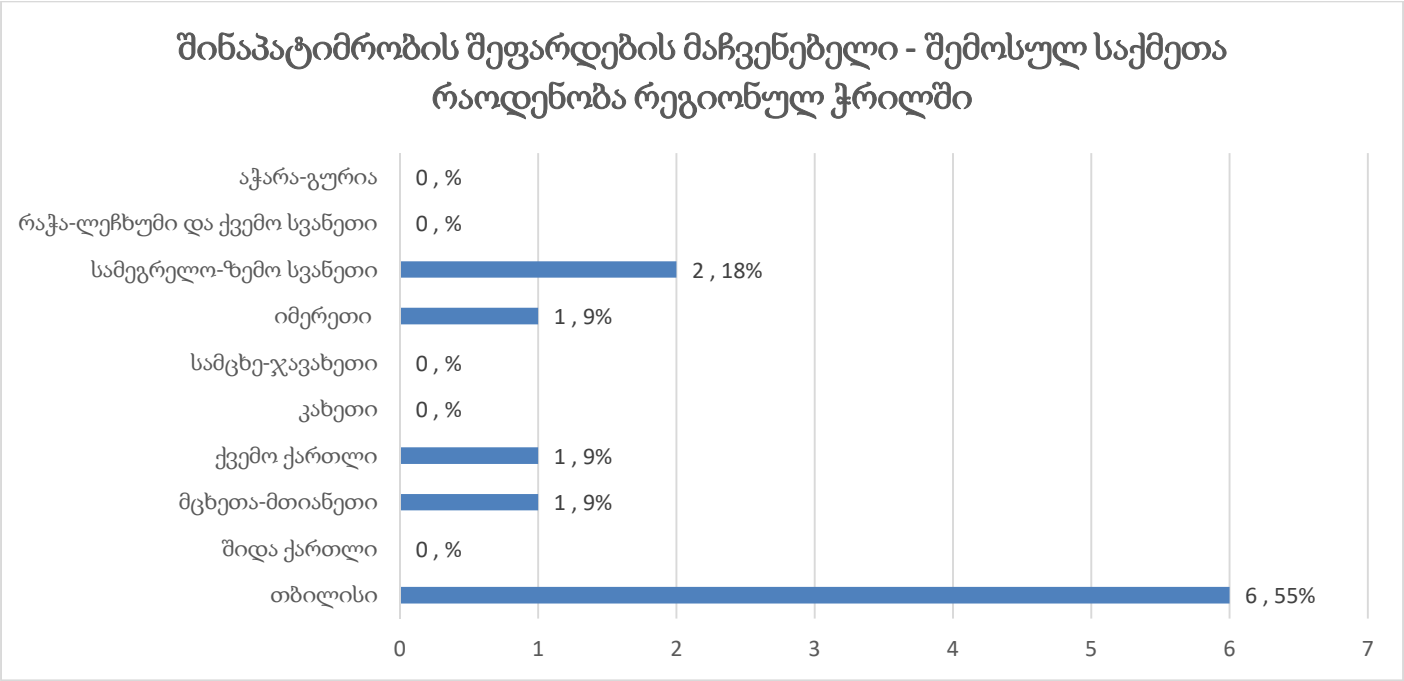

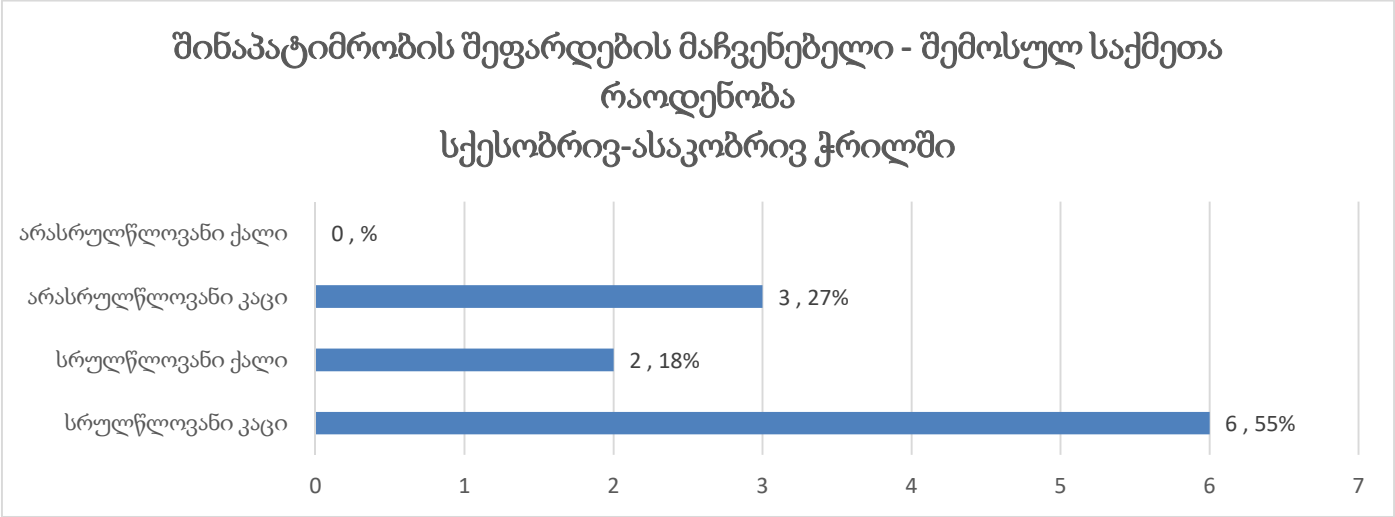

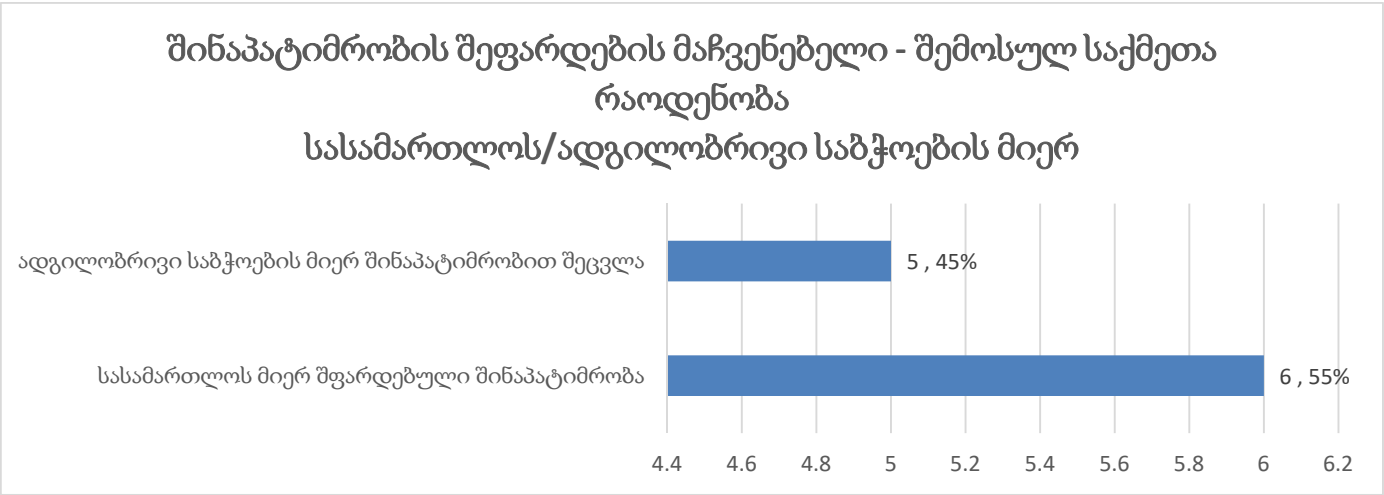
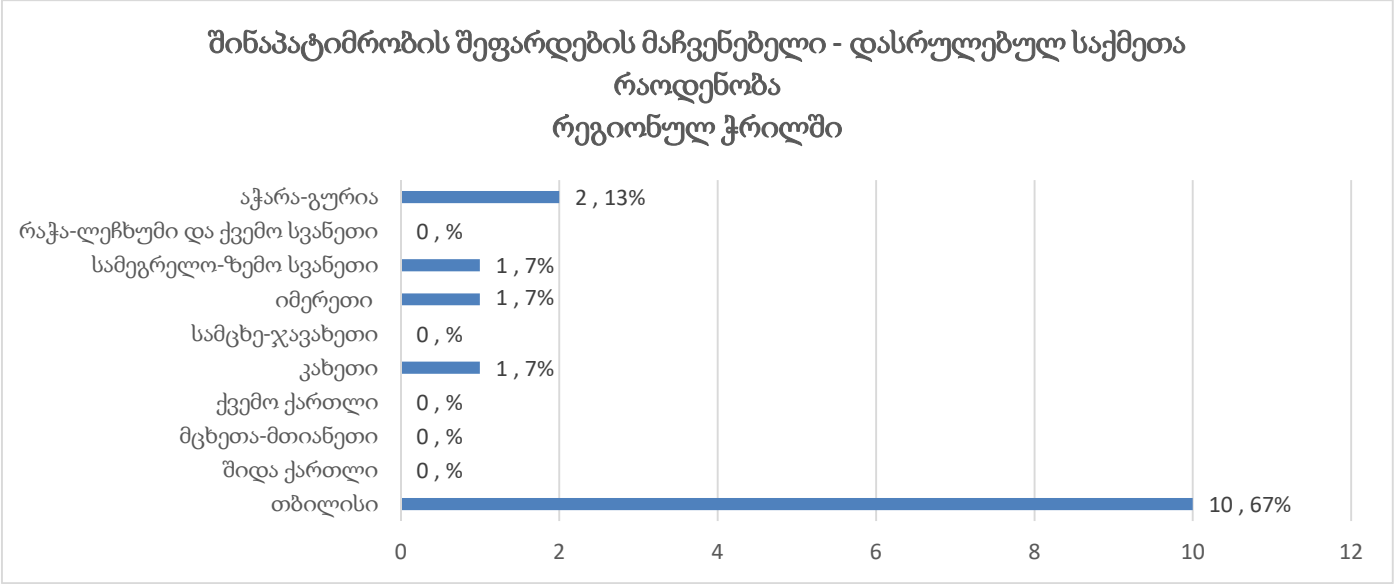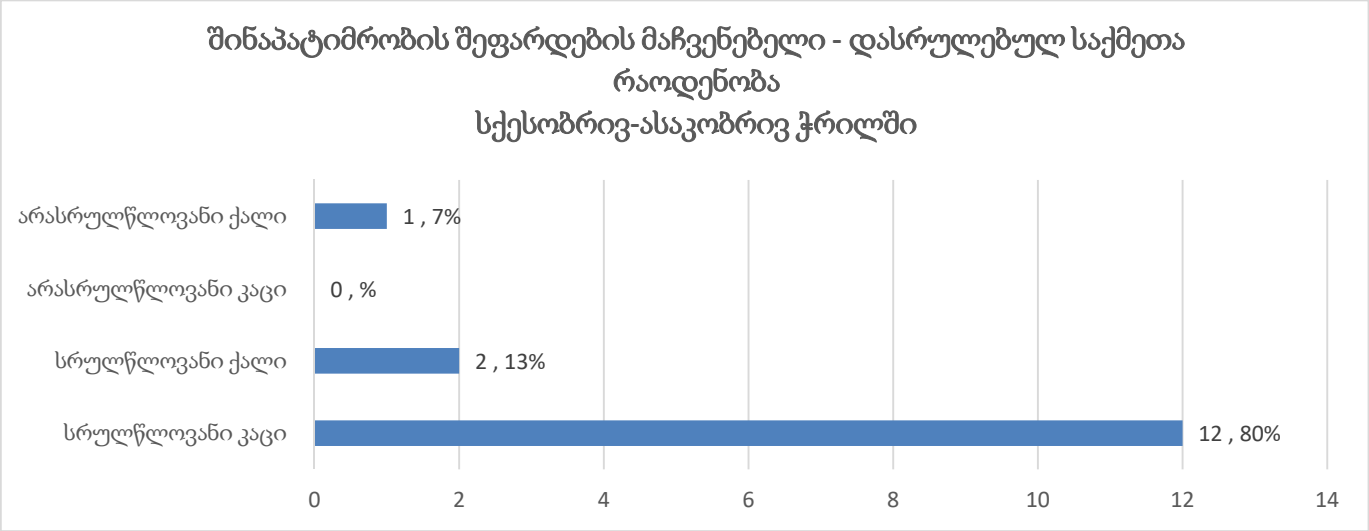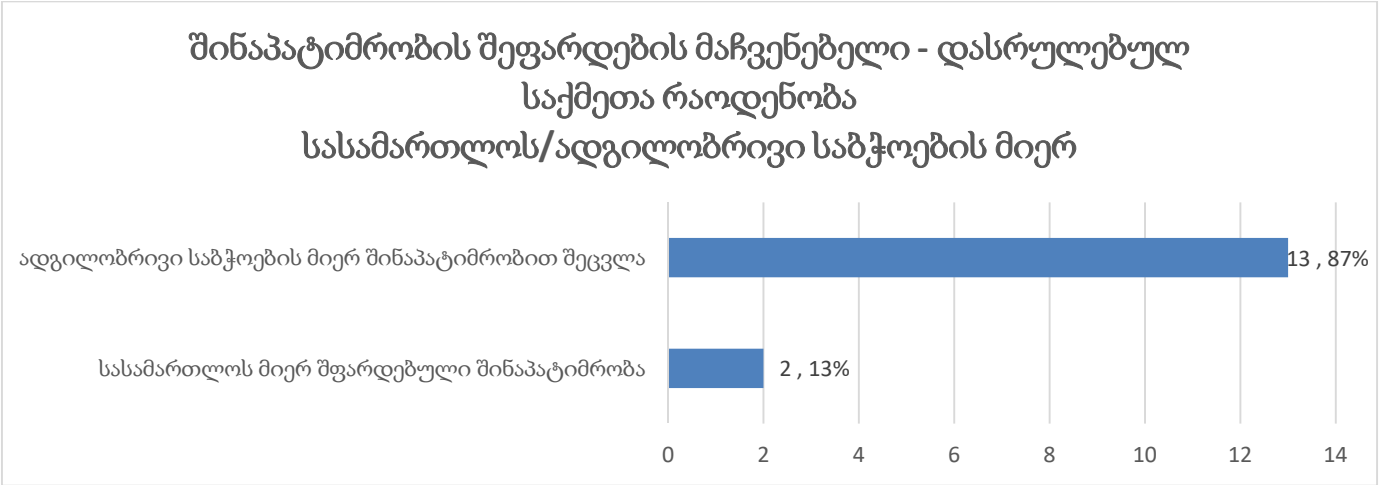
ქვემოთ მოცემულ დიაგრამებზე ასახულია შინაპატიმრობის მაჩვენებელთან დაკავშირებით დასრულებულ საქმეთა რაოდენობა სქესობრივ-ასაკობრივი ჭრილის, რეგიონებისა და გადაწყვეტილების მიმღები ორგანოების მიხედვით (იხ. დანართი, ცხრილი №78):