სისხლის სამართლის სტატისტიკის

ერთიანი ანგარიში

საანგარიშო პერიოდი - 2025 წლის ოქტომბერი

შინაარსი

თავი II.	**პროკურატურის სტატისტიკა**	**3**
ნაწილი 4	სისხლისსამართლებრივი დევნის დაწყებისა და შეწყვეტის მაჩვენებლები	3
4.1	დევნის დაწყების მაჩვენებელი პირების მიხედვით	3
4.2	დევნის დაწყების მაჩვენებელი სისხლის სამართლის კოდექსის კონკრეტული მუხლების მიხედვით	3
4.3	დევნის შეწყვეტის მაჩვენებელი პირების მიხედვით	17
4.4	დევნის შეწყვეტის მაჩვენებელი სისხლის სამართლის კოდექსის კონკრეტული მუხლების მიხედვით.	17
ნაწილი 5	დაზარალებული პირები	19
5.1	დაზარალებული პირები ასაკობრივ, სქესობრივ ჭრილსა და მოქალაქეობის მიხედვით	19
5.2	დაზარალებული პირები სისხლის სამართლის კოდექსის კონკრეტული მუხლების მიხედვით	20
ნაწილი 6	არასრულწლოვნები	29
6.1	დევნის დაწყების მაჩვენებელი არასრულწლოვანთა მიმართ	29
6.2	დევნის დაწყების მაჩვენებელი არასრულწლოვანთა მიმართ სისხლის სამართლის კოდექსის კონკრეტული მუხლების მიხედვით	29
6.3	დევნის შეწყვეტის მაჩვენებელი არასრულწლოვანთა მიმართ	33
6.4	დევნის შეწყვეტის მაჩვენებელი არასრულწლოვანთა მიმართ სისხლის სამართლის კოდექსის კონკრეტული მუხლების მიხედვით	33
6.5	დაზარალებული არასრულწლოვნები	34
თავი III.	**სასამართლო სტატისტიკა**	**34**
ნაწილი 7	სასამართლოს მიერ შეფარდებული აღკვეთის ღონისძიებები	34
7.1	აღკვეთის ღონისძიებების შეფარდების შედეგები	34
ნაწილი 8	პირველი ინსტანციის სასამართლოებში განხილული სისხლის სამართლის საქმეები	37
8.1	პირველი ინსტანციის სასამართლოების მიერ განხილულ საქმეთა საერთო რაოდენობა	37
8.2	არსებითი განხილვით დამთავრებული საქმეები	38
8.3	საპროცესო შეთანხმებით განხილული საქმეები	38
ნაწილი 9	მსჯავრდებულები	39
9.1	მსჯავრდებულთა განაწილება სასჯელის ფორმების მიხედვით	39
9.2	არასრულწლოვანი მსჯავრდებულები	44
ნაწილი 10	დანაშაული და შეფარდებული სასჯელები	46
10.1	დანაშაულისა და შეფარდებული სასჯელების რაოდენობა დანაშაულთა სახეების მიხედვით	46
10.2	დანაშაულისა და დანიშნული სასჯელების რაოდენობა რეგიონების მიხედვით	48
თავი IV.	**პენიტენციური სისტემის სტატისტიკა**	**52**
ნაწილი 11	საქართველოს იუსტიციის სამინისტროს მმართველობის სფეროში მოქმედი სახელმწიფო საქვეუწყებო დაწესებულების -სპეციალური პენიტენციური სამსახური	52
11.1	ბრალდებულთა და მსჯავრდებულთა სქესობრივ-ასაკობრივი ჯგუფები	52
11.2	არასრულწლოვანი ბრალდებულები და მსჯავრდებულები	58
11.3	ბრალდებულთა და მსჯავრდებულთა განთავსების დადგენილი ლიმიტები	59

11.4	მსჯავრდებულები დანაშაულის კატეგორიისა და სახეობის მიხედვით	61
11.5	მსჯავრდებულები დაწესებულების ტიპის მიხედვით	62
11.6	უცხო ქვეყნის მოქალაქე და მოქალაქეობის არმქონე ბრალდებულები და მსჯავრდებულები	63
11.7	პენიტენციურ სისტემაში და სისტემის გარეთ გადაყვანა	66
11.8	პენიტენციური სისტემიდან გასვლა	66
11.9	პენიტენციური სისტემიდან ჯანმრთელობის/ხანდაზმულობის გამო გათავისუფლება-გადავადება	67
11.10	რესოციალიზაციის მიმდინარეობა	68
11.11	სამეურნეო სამუშაოებში დასაქმება	74
11.12	დისციპლინური სახდელები	76
11.13	წახალისების ფორმები	77
11.14	პაემნის ღონისძიებები	79
11.15	წარსულში ნასამართლევი ბრალდებულები და მსჯავრდებულები	81
11.16	დაოჯახებული ბრალდებულები და მსჯავრდებულები	82
11.17	შეწყალების შედეგად საპატიმრო სასჯელისაგან გათავისუფლება	83
11.18	ამნისტიის შედეგად საპატიმრო სასჯელისაგან გათავისუფლება	84
11.19	პენიტენციურ სისტემაში მომხდარი დანაშაულები	85
11.20	დაავადებათა გავრცელება (პრევალენტობა) პენიტენციურ სისტემაში	85
11.21	გარდაცვალება	94
თავი V.	**პრობაციის სისტემის სტატისტიკა**	**98**
ნაწილი 12	საქართველოს იუსტიციის სამინისტროს მმართველობის სფეროში მოქმედი საჯარო სამართლის იურიდიული პირი - პრობაციის ეროვნული სააგენტო	98
12.1	არაპატიმარი მსჯავრდებულები	98
12.2	არაპატიმარი მსჯავრდებულები დანაშაულის კატეგორიისა და სახეობის მიხედვით	100
12.3	არასრულწლოვანი არაპატიმარი მსჯავრდებულები დანაშაულის კატეგორიისა და სახეობის მიხედვით	101
12.4	უცხოელი არაპატიმარი მსჯავრდებულები	101
12.5	არაპატიმარი მსჯავრდებულები არასაპატიმრო სასჯელის ტიპის მიხედვით	103
12.6	არაპატიმარ მსჯავრდებულთა ახალი საქმეები	104
12.7	დასრულებული და შეწყვეტილი საქმეები	105
12.8	პირობითი მსჯავრის გაუქმება და ნასამართლობის მოხსნა	108
12.9	არაპატიმარ მსჯავრდებულთა შეწყალება	110
12.10	არაპატიმარ მსჯავრდებულთა ამნისტია	110
12.11	საქმეების საშუალო რაოდენობა ერთ ოფიცერზე	111
12.12	არაპატიმარ მსჯავრდებულთა რესოციალიზაციის მიმდინარეობა და განრიდებულთა შეფასება	112
12.13	არაპატიმარ მსჯავრდებულთა დასაქმება	114
12.14	შინაპატიმრობა	114

თავი II. პროკურატურის სტატისტიკა

ნაწილი 4. სისხლისსამართლებრივი დევნის დაწყებისა და შეწყვეტის მაჩვენებლები

4.1. დევნის დაწყების მაჩვენებელი პირების მიხედვით

2025 წლის ოქტომბრის თვეში სისხლისსამართლებრივი დევნა დაიწყო 2598 პირის მიმართ. აქედან გამოსაცდელი ვადის გასვლამდე დანაშაული ჩადენილია 147 პირის მიერ, რაც დევნადაწყებული პირების 5,6%-ს შეადგენს (ცხრილი 3).

სისხლისსამართლებრივი დევნის დაწყების მაჩვენებელი რეგიონულ ჭრილში ამგვარია (ცხრილი 4):

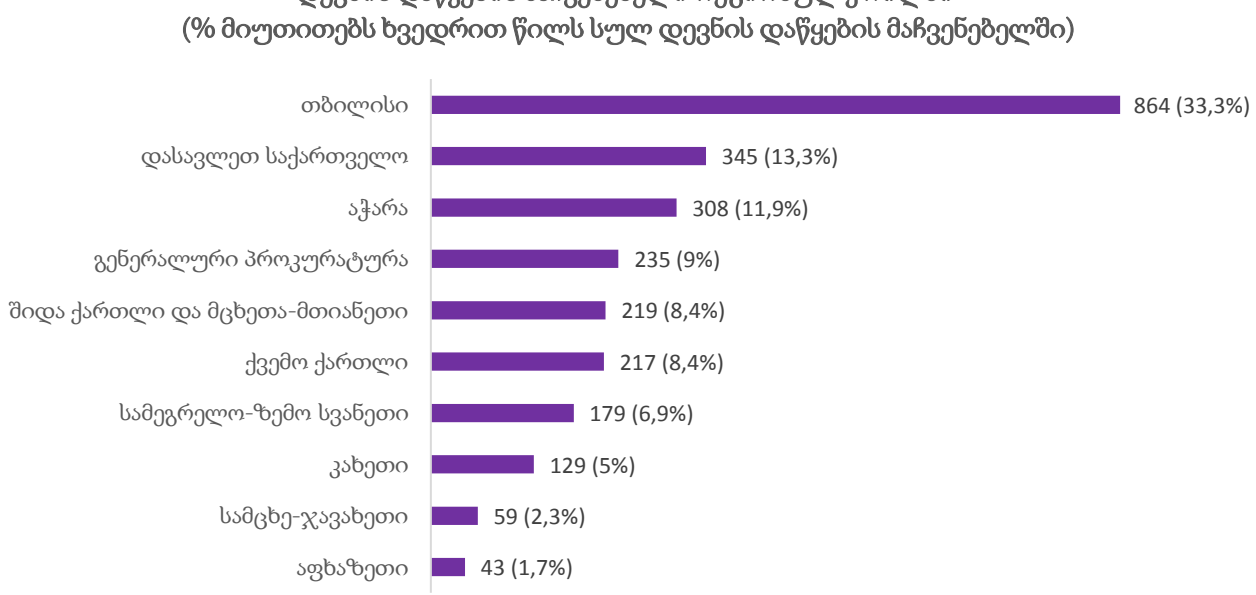

4.2. დევნის დაწყების მაჩვენებელი სისხლის სამართლის კოდექსის კონკრეტული მუხლების მიხედვით[1]

2025 წლის ოქტომბრის თვეში დევნის დაწყების მაჩვენებელი სსკ-ის კონკრეტული მუხლების მიხედვით ასე გადანაწილდა (ცხრილი 5):

[1] გასათვალისწინებელია, რომ სისხლის სამართლის კოდექსის შესაბამის მუხლებთან მიმართებით დათვლილი სისხლისსამართლებრივი დევნის დაწყების მაჩვენებელთა ჯამი ხშირად აღემატება დევნის დაწყების საერთო მაჩვენებელს, გამომდინარე იქიდან, რომ დანაშაულთა ერთობლიობის დროს (მაგ.: პირმა ჩაიდინა ორი ან მეტი დანაშაული) დევნის დაწყების მაჩვენებელი ფიქსირდება თითოეულ მუხლთან მიმართებით. გარდა ამისა, როდესაც ხდება ბრალდებულის მიმართ უკვე წარდგენილი ბრალდების დაზუსტება (რაც პროცესუალურად გულისხმობს პროკურორის მიერ „პირის ბრალდების შესახებ“ ახალი დადგენილების გამოტანას), პროგრამული თვალსაზრისით, ეს მოცემულობა ასევე აღიქმება დევნის დაწყებად, რაც ბუნებრივად ზრდის საერთო მაჩვენებელს.

<u>დანაშაული სიცოცხლის წინააღმდეგ (სსკ მუხლები 108-116):</u>

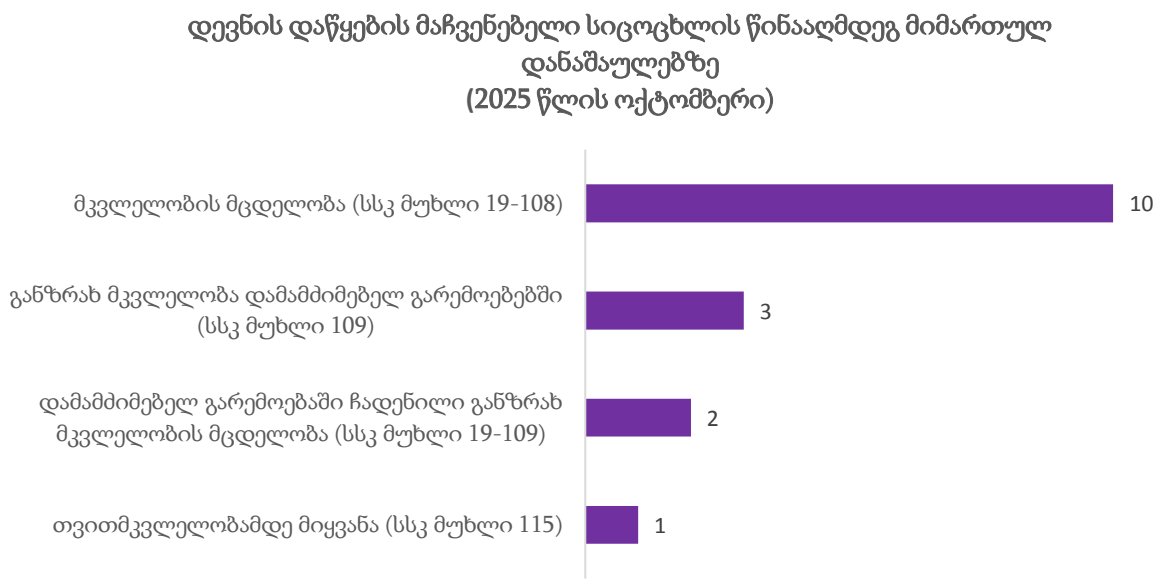

<u>დანაშაული ჯანმრთელობის წინააღმდეგ (სსკ მუხლები 117- 126[1]):</u>

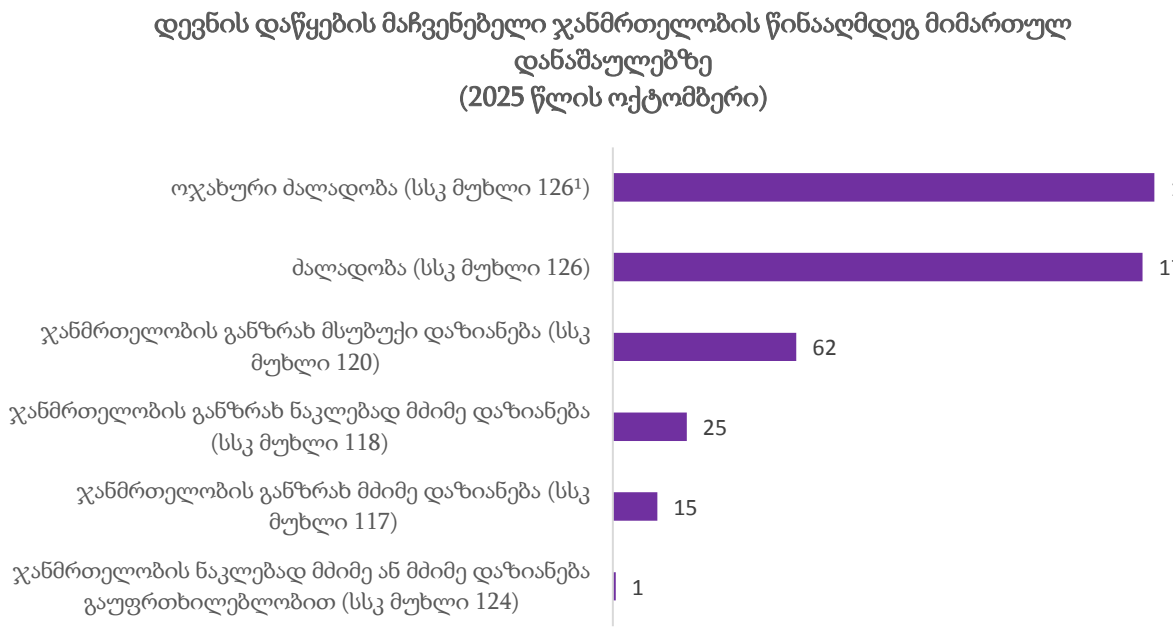

<u>ადამიანის სიცოცხლისა და ჯანმრთელობისათვის საფრთხის შექმნა (სსკ-ის მუხლები: 127-136):</u>

დევნა დაიწყო 3 პირის მიმართ სსკ-ის 128-ე მუხლით გათვალისწინებულ დანაშაულზე (განსაცდელში მიტოვება).

<u>დანაშაული სქესობრივი თავისუფლებისა და ხელშეუხებლობის წინააღმდეგ (სსკ მუხლები 137-141):</u>

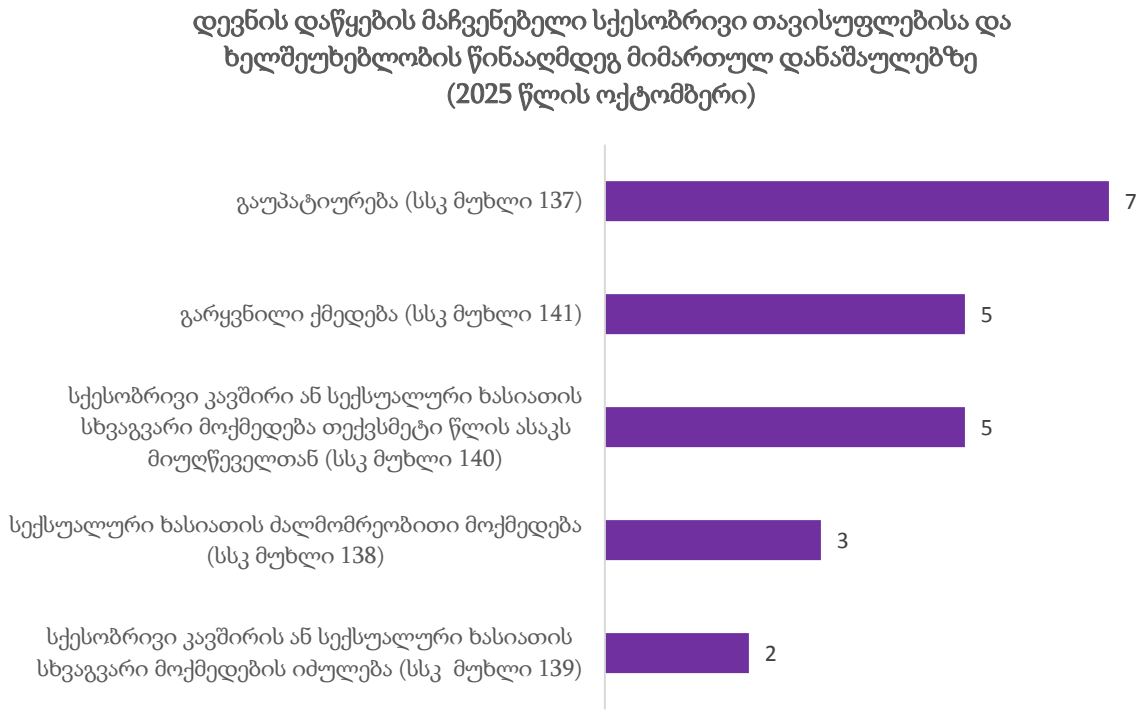

<u>დანაშაული ადამიანის უფლებებისა და თავისუფლებების წინააღმდეგ (სსკ მუხლები 142-170):</u>

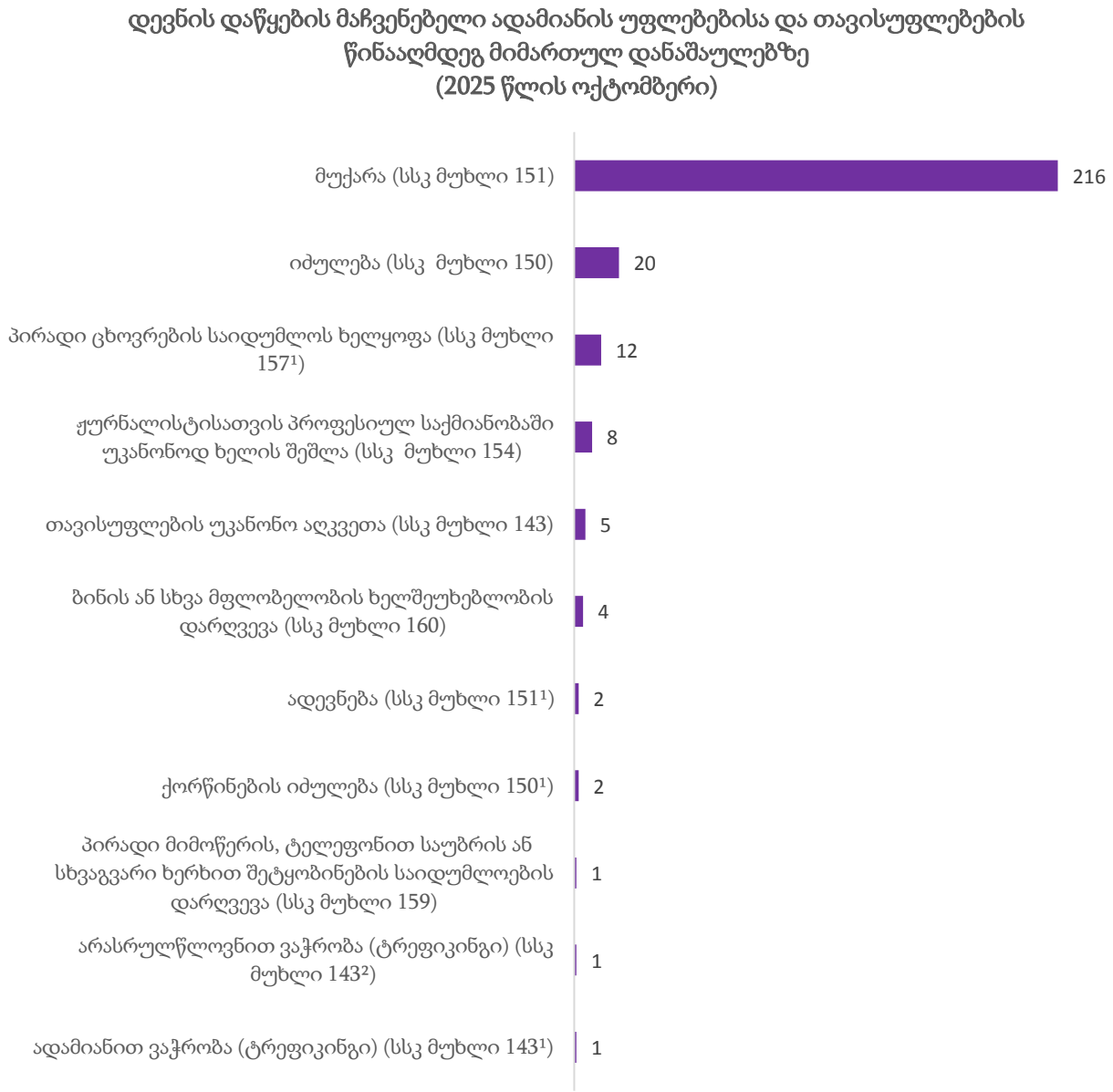

<u>დანაშაული საკუთრების წინააღმდეგ (სსკ მუხლები 177-189[1]):</u>

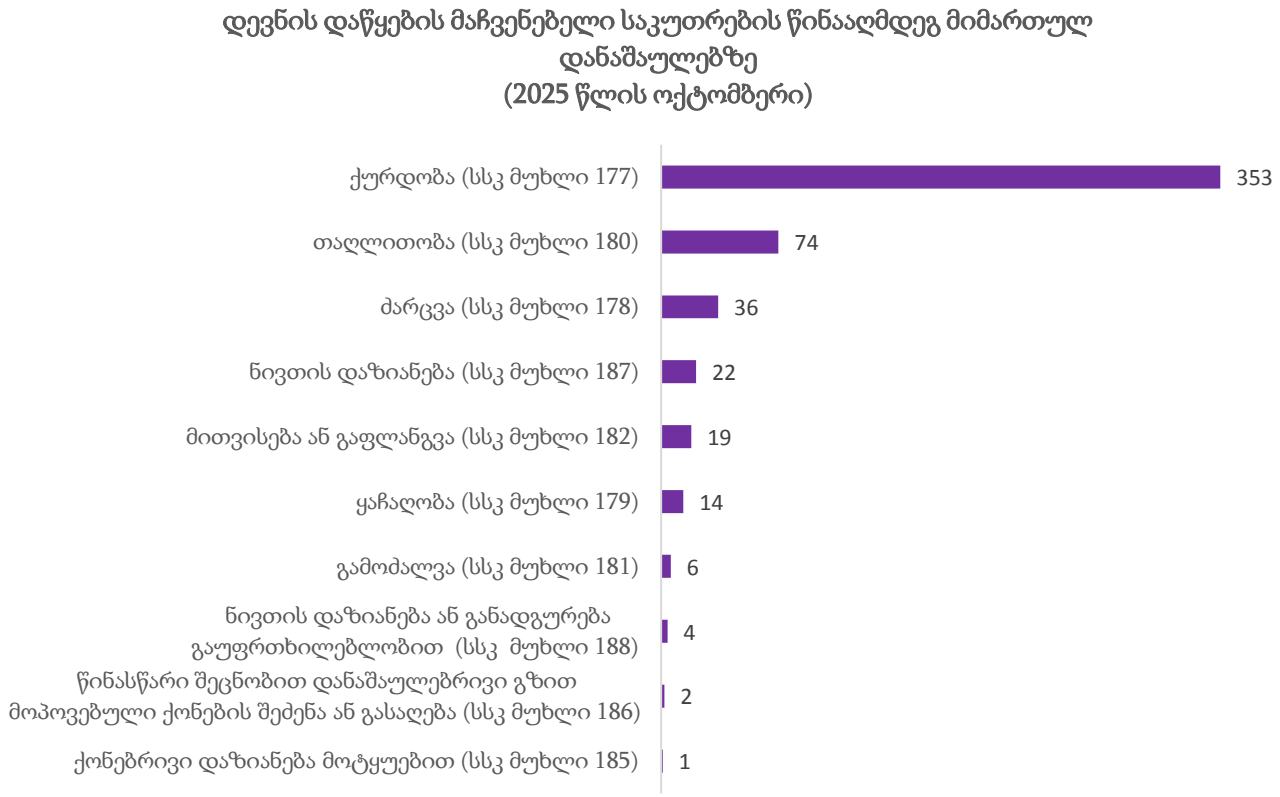

<u>დანაშაული სამეწარმეო ან სხვა ეკონომიკური საქმიანობის წინააღმდეგ (სსკ მუხლები 190-207[2]):</u>

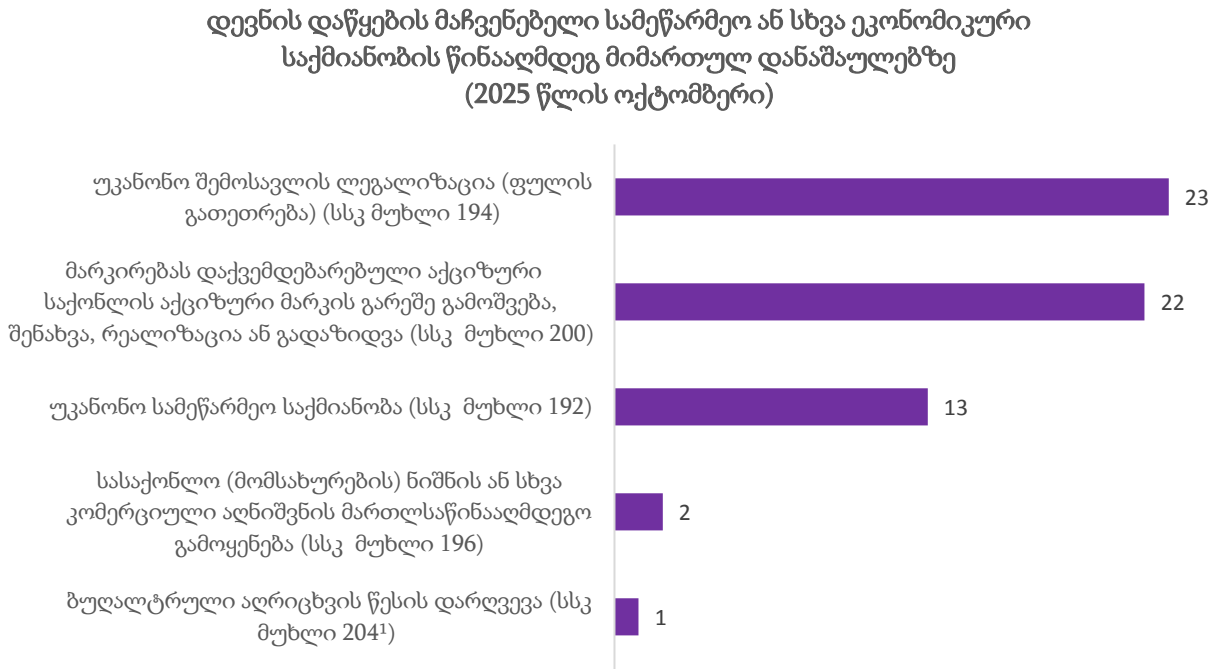

<u>დანაშაული ფულად-საკრედიტო სისტემაში (სსკ მუხლები 208-213[1]):</u>

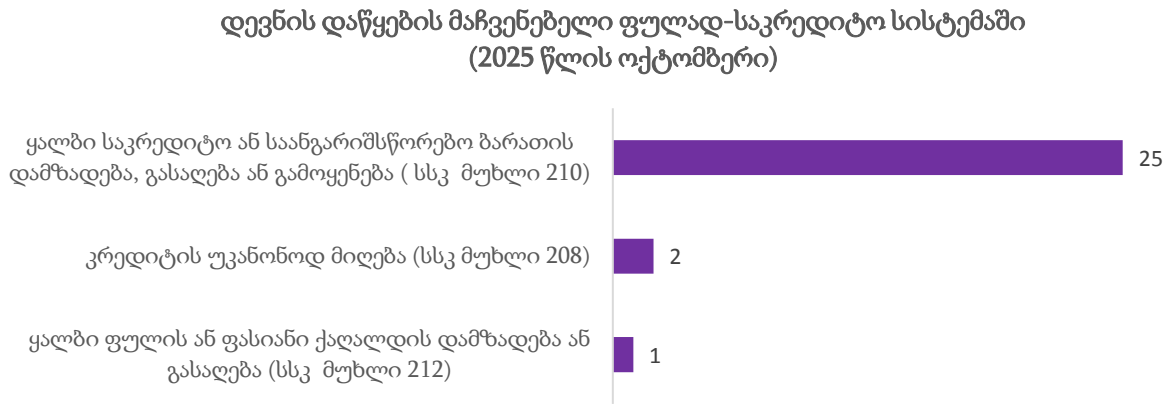

<u>დანაშაული საფინანსო საქმიანობის სფეროში (სსკ მუხლები 214- 219):</u>

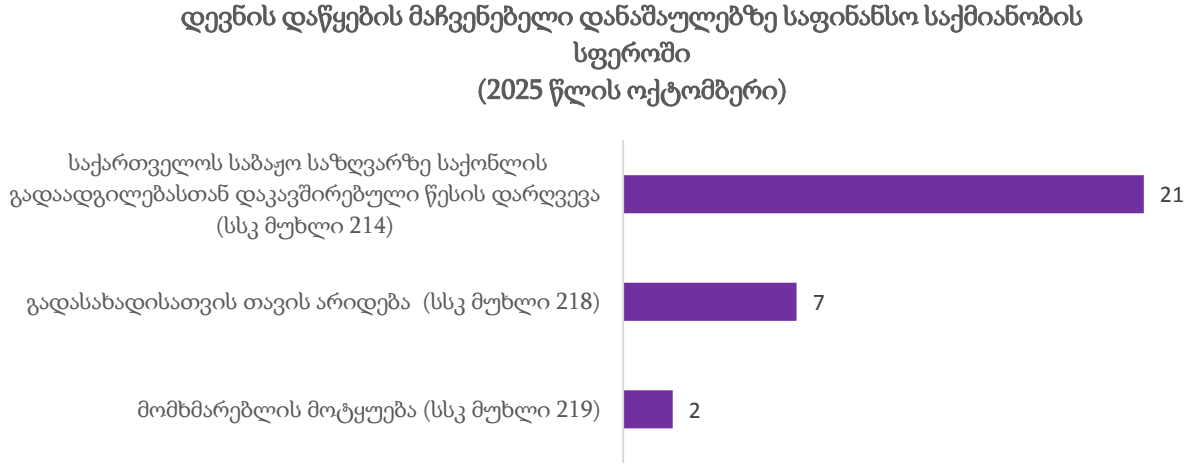

<u>დანაშაული სამეწარმეო ან სხვა ორგანიზაციაში სამსახურის ინტერესების წინააღმდეგ (სსკ მუხლები 220-221):</u>

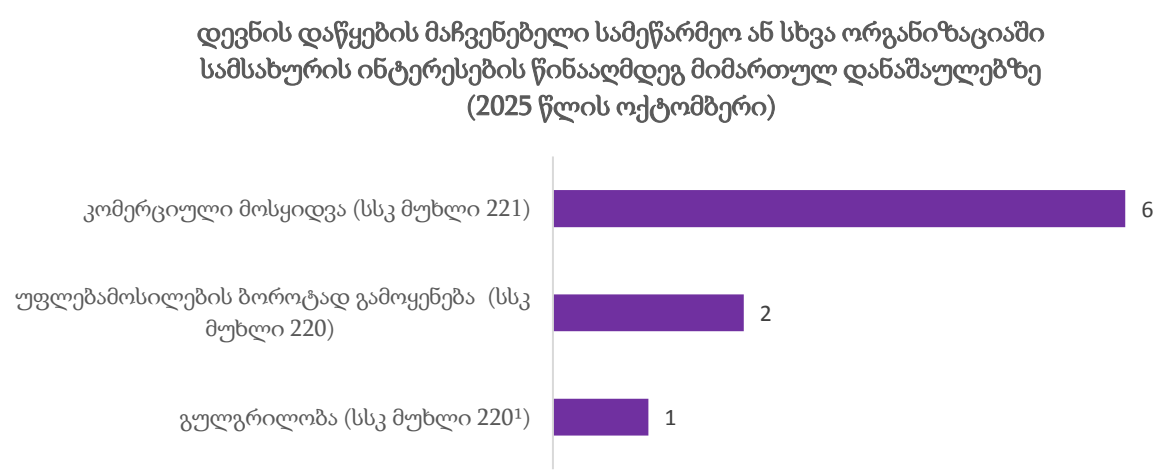

<u>დანაშაული საზოგადოებრივი უშიშროებისა და წესრიგის წინააღმდეგ (სსკ მუხლები 222-239[1]):</u>

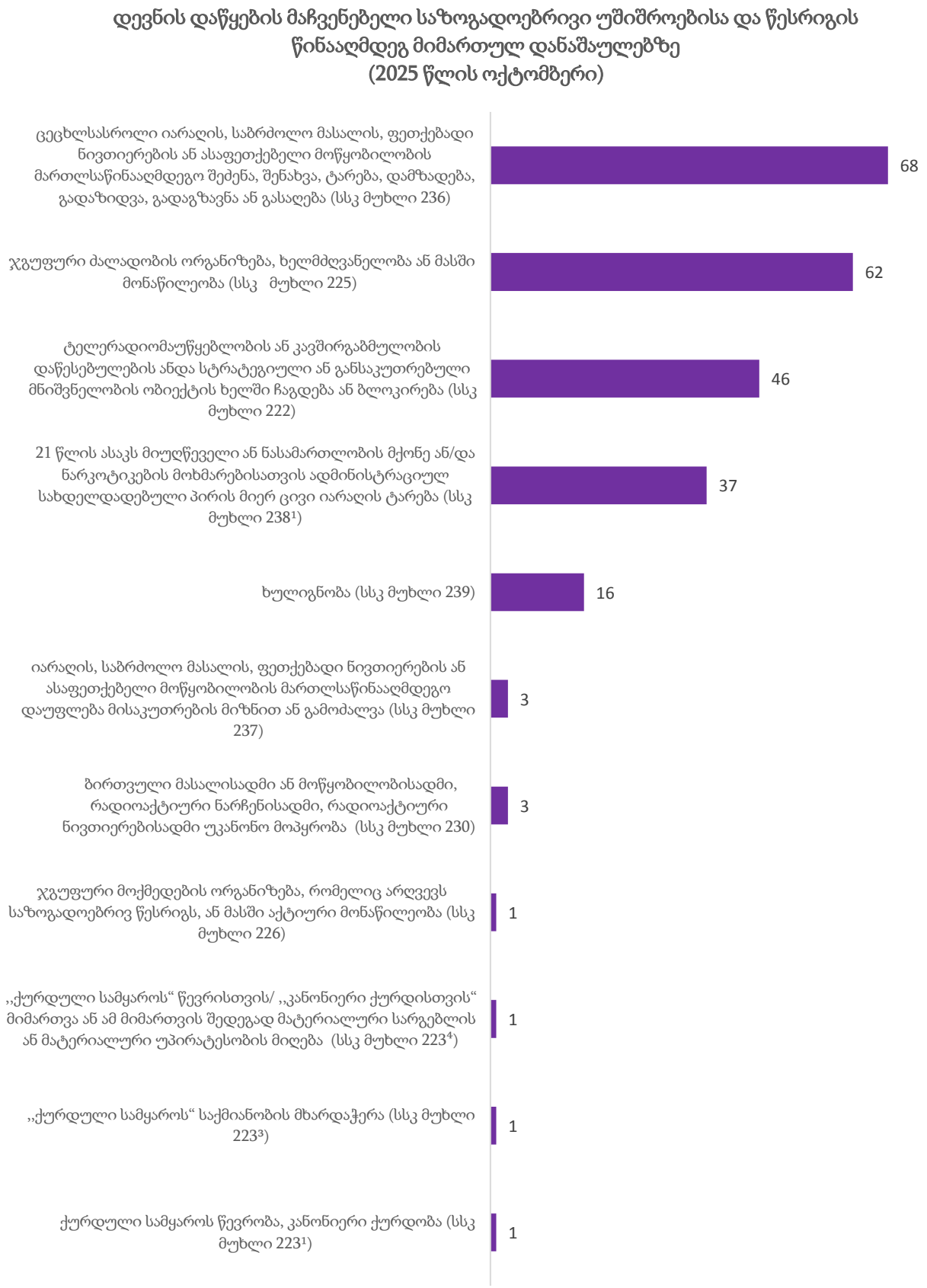

<u>სამუშაოს წარმოებისას უსაფრთხოების წესის დარღვევა (სსკ მუხლები 240-245):</u>

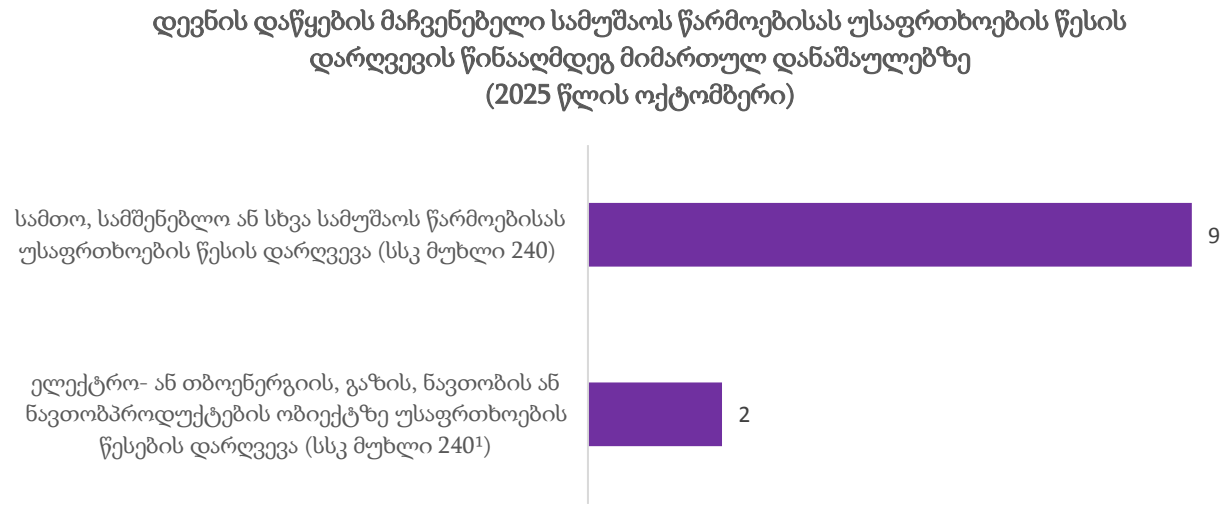

<u>დანაშაული მოსახლეობის ჯანმრთელობისა და საზოგადოებრივი ზნეობის წინააღმდეგ (სსკ მუხლები 246-259):</u>

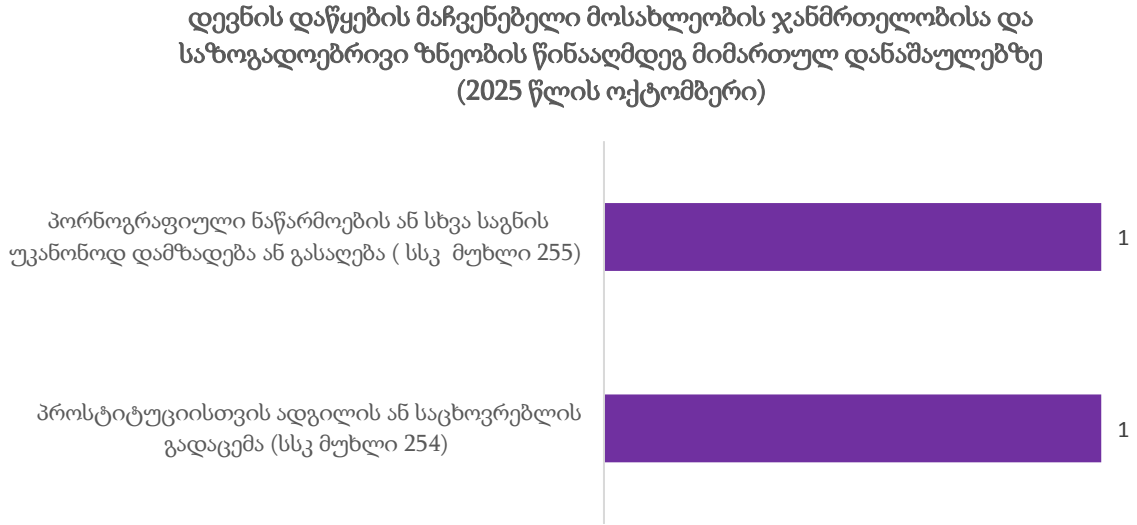

ნარკოტიკული დანაშაული (სსკ მუხლები 260-274):

<u>სატრანსპორტო დანაშაული (სსკ მუხლი 275-283):</u>

დევნა დაიწყო 76 პირის მიმართ სსკ-ის 276-ე მუხლით გათვალისწინებულ დანაშაულზე (ტრანსპორტის მოძრაობის უსაფრთხოების ან ექსპლუატაციის წესის დარღვევა).

<u>კომპიუტერული დანაშაული (სსკ მუხლები 284-286²):</u>

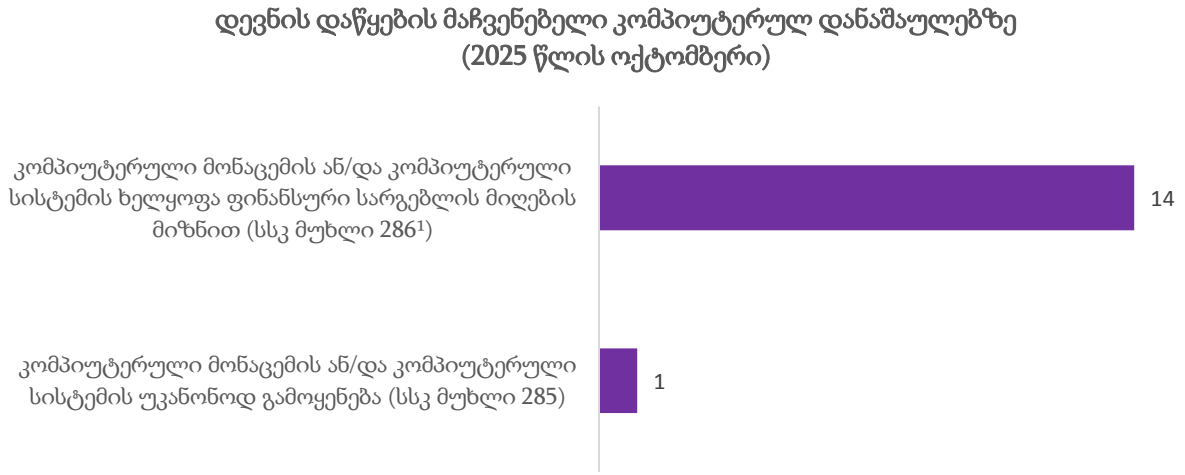

<u>დანაშაული გარემოს დაცვის წესის წინააღმდეგ (სსკ მუხლები 287-306²):</u>

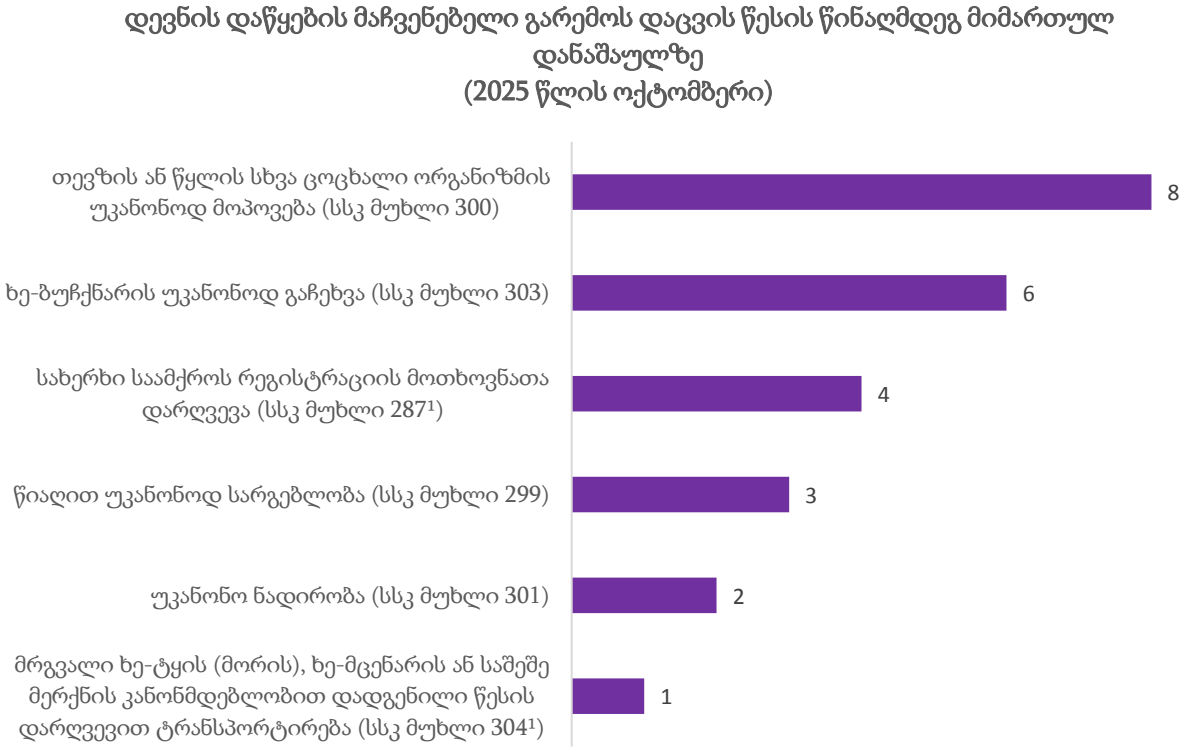

<u>დანაშაული საქართველოს კონსტიტუციური წყობილებისა და უშიშროების საფუძვლების წინააღმდეგ (სსკ მუხლები 308-322):</u>

დევნა დაიწყო 5 პირის მიმართ სსკ-ის 317-ე მუხლით გათვალისწინებულ დანაშაულზე (მოწოდება საქართველოს კონსტიტუციური წყობილების ძალადობით შეცვლისაკენ ან სახელმწიფო ხელისუფლების დამხობისაკენ).

<u>ოკუპირებული ტერიტორიების სამართლებრივი რეჟიმის დარღვევა (სსკ მუხლები 322¹-322²):</u>

დევნა დაიწყო 43 პირის მიმართ სსკ-ის 322¹ მუხლით გათვალისწინებულ დანაშაულზე (ოკუპირებულ ტერიტორიებზე შესვლის წესის დარღვევა).

<u>ტერორიზმი (სსკ მუხლები 323-331²):</u>

<u>სამოხელეო დანაშაული (სსკ მუხლები 332-342¹):</u>

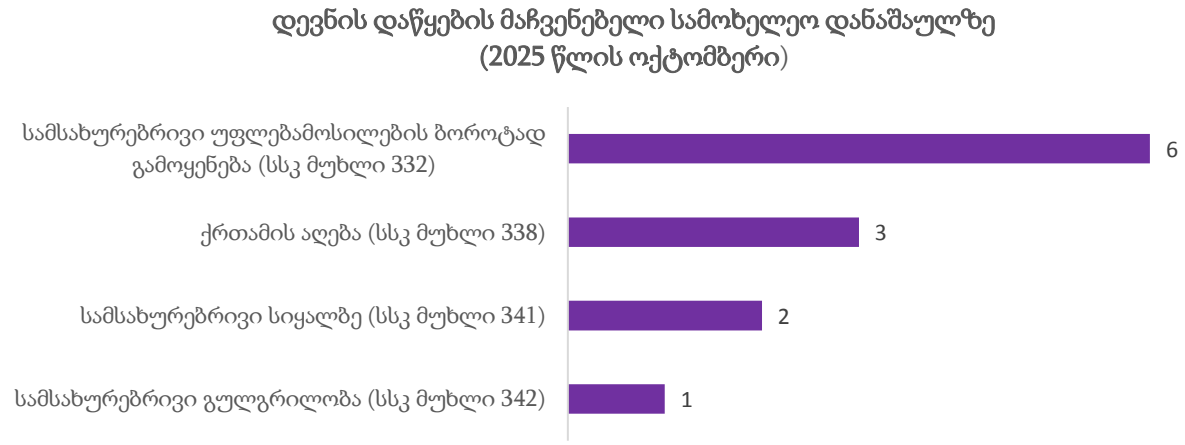

<u>დანაშაული მმართველობის წესის წინააღმდეგ (სსკ მუხლები 343-363):</u>

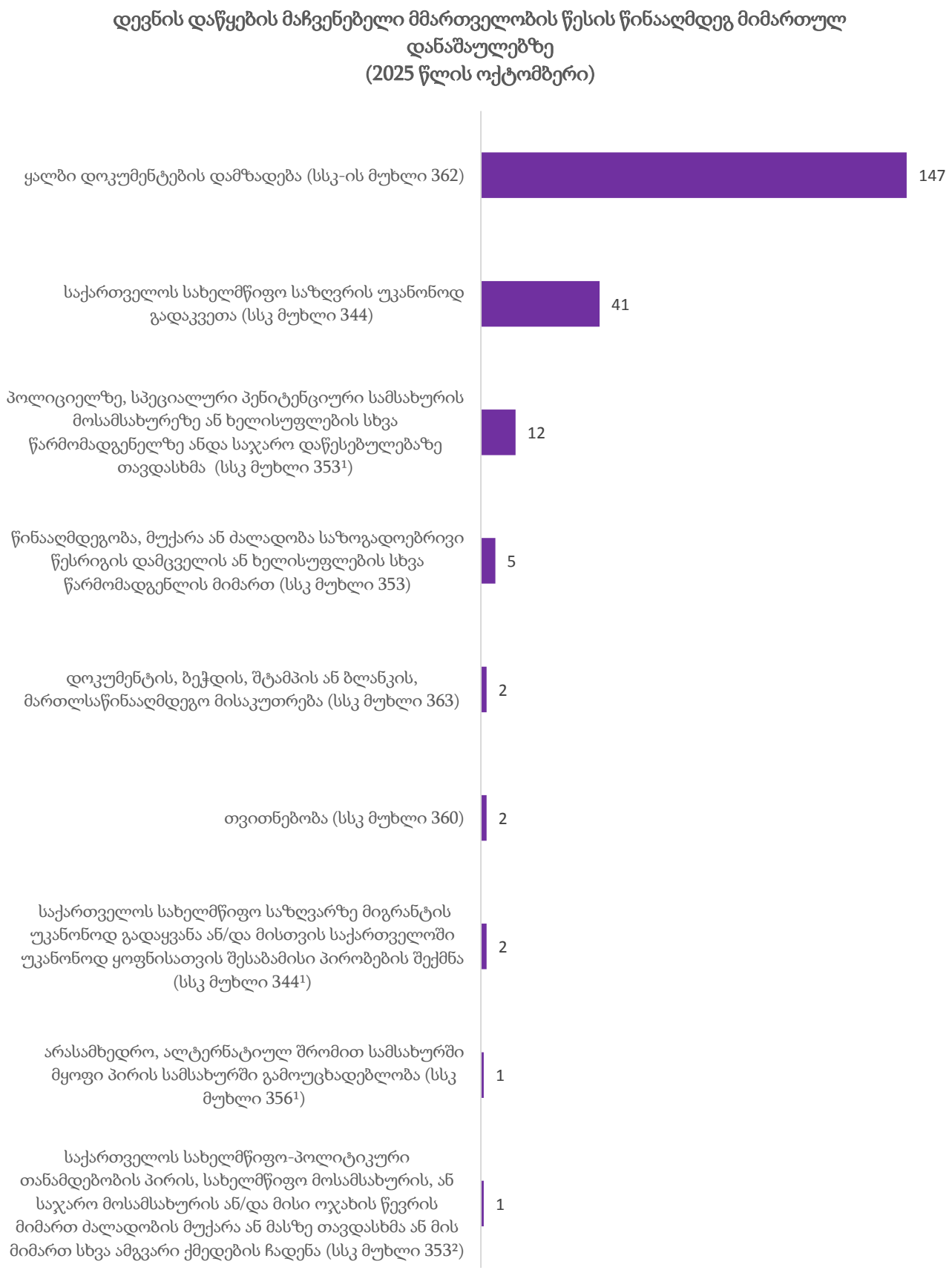

<u>დანაშაული სასამართლო ორგანოების საქმიანობის წინააღმდეგ (სსკ მუხლები 364-367[2]):</u>

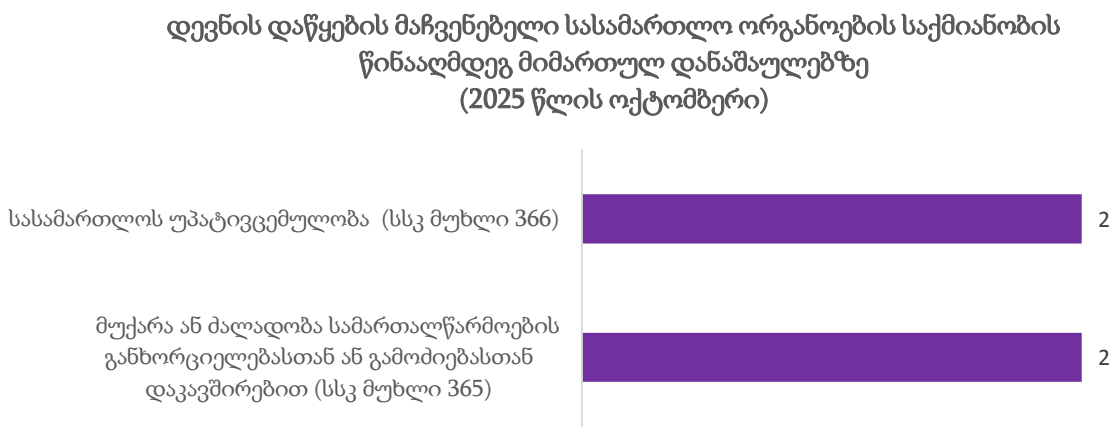

<u>დანაშაული მტკიცებულების მოპოვების საპროცესო წესის წინააღმდეგ (სსკ მუხლები 368-373):</u>

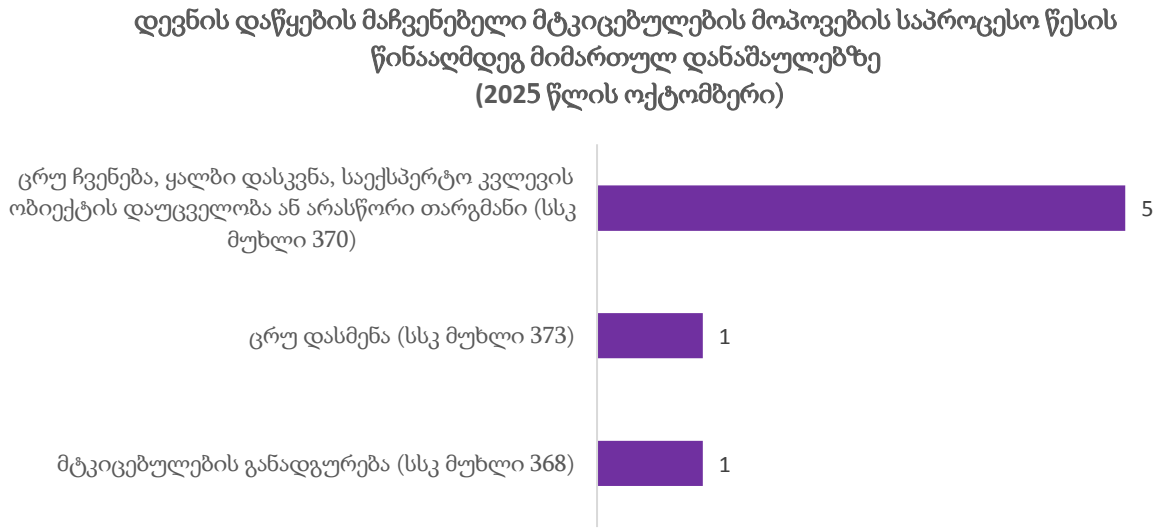

<u>დანაშაულის დროულად აღკვეთისა და გახსნის წინააღმდეგ მიმართული ქმედება (სსკ მუხლები 374-376):</u>

დევნა დაიწყო 8 პირის მიმართ სსკ-ის 376-ე მუხლით გათვალისწინებულ დანაშაულზე (დანაშაულის შეუტყობინებლობა).

<u>დანაშაული სასამართლო აქტების აღსრულების წინააღმდეგ (სსკ მუხლები 377-381[2]):</u>

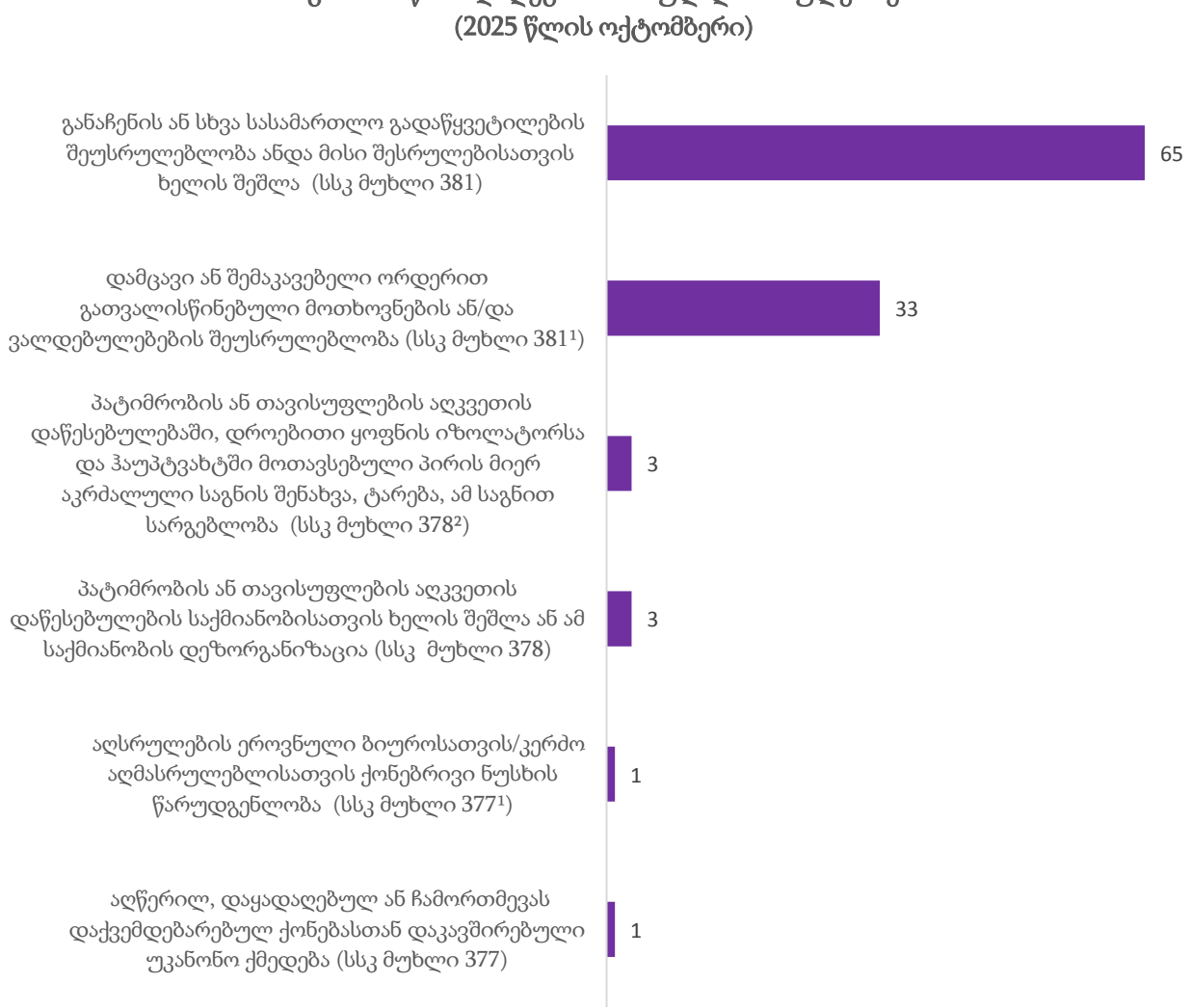

4.3. დევნის შეწყვეტის მაჩვენებელი პირების მიხედვით

2025 წლის ოქტომბრის თვეში დევნა შეწყდა 9 პირის მიმართ. დევნის შეწყვეტის მაჩვენებელი რეგიონულ ჭრილში ამგვარია: (ცხრილი 3; ცხრილი 4).

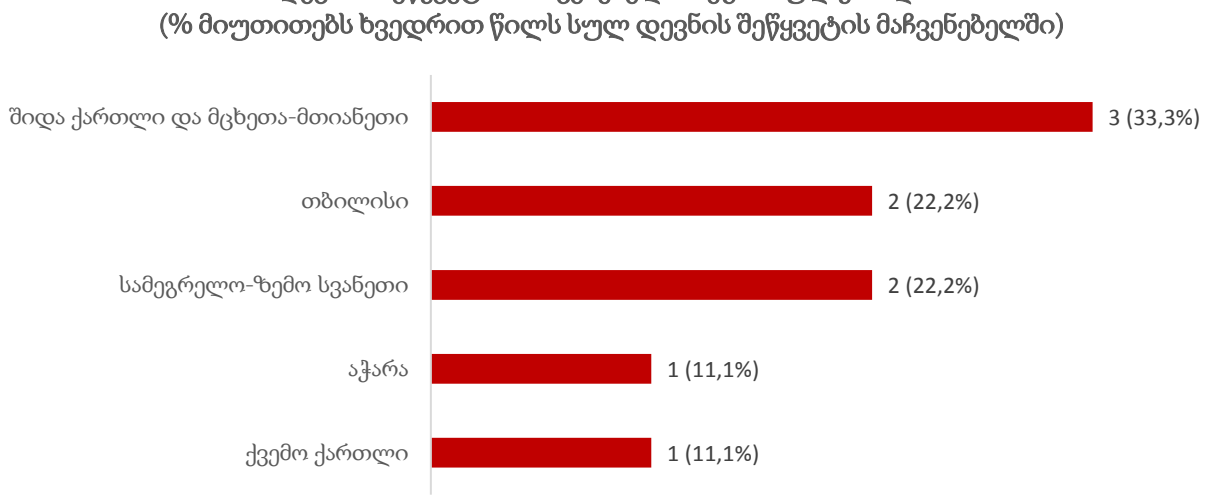

4.4. დევნის შეწყვეტის მაჩვენებელი სისხლის სამართლის კოდექსის კონკრეტული მუხლების მიხედვით

2025 წლის ოქტომბრის თვეში დევნის შეწყვეტის მაჩვენებელი სსკ-ის მუხლების მიხედვით ამგვარია (ცხრილი 6):

<u>**დანაშაული სიცოცხლის წინააღმდეგ (სსკ მუხლები 108-116):**</u>

დევნა შეწყდა 2 პირის მიმართ სსკ-ის 109-ე მუხლით გათვალისწინებულ დანაშაულზე (განზრახ მკვლელობა დამამძიმებელ გარემოებებში).

<u>**დანაშაული ჯანმრთელობის წინააღმდეგ (სსკ მუხლები 117- 126[1]):**</u>

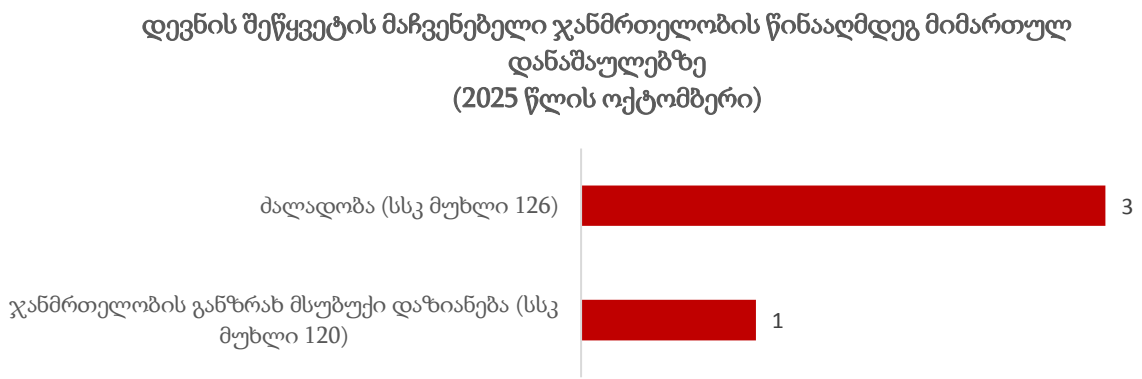

<u>დანაშაული ადამიანის უფლებებისა და თავისუფლებების წინააღმდეგ (სსკ მუხლები 142-170):</u>

დევნა შეწყდა 1 პირის მიმართ სსკ-ის 151-ე მუხლით გათვალისწინებულ დანაშაულზე (მუქარა).

<u>დანაშაული საკუთრების წინააღმდეგ (სსკ მუხლები 177-189[1]):</u>

დევნა შეწყდა 1 პირის მიმართ სსკ-ის 180-ე მუხლით გათვალისწინებულ დანაშაულზე (თაღლითობა).

<u>ნარკოტიკული დანაშაული (სსკ მუხლები 260-274):</u>

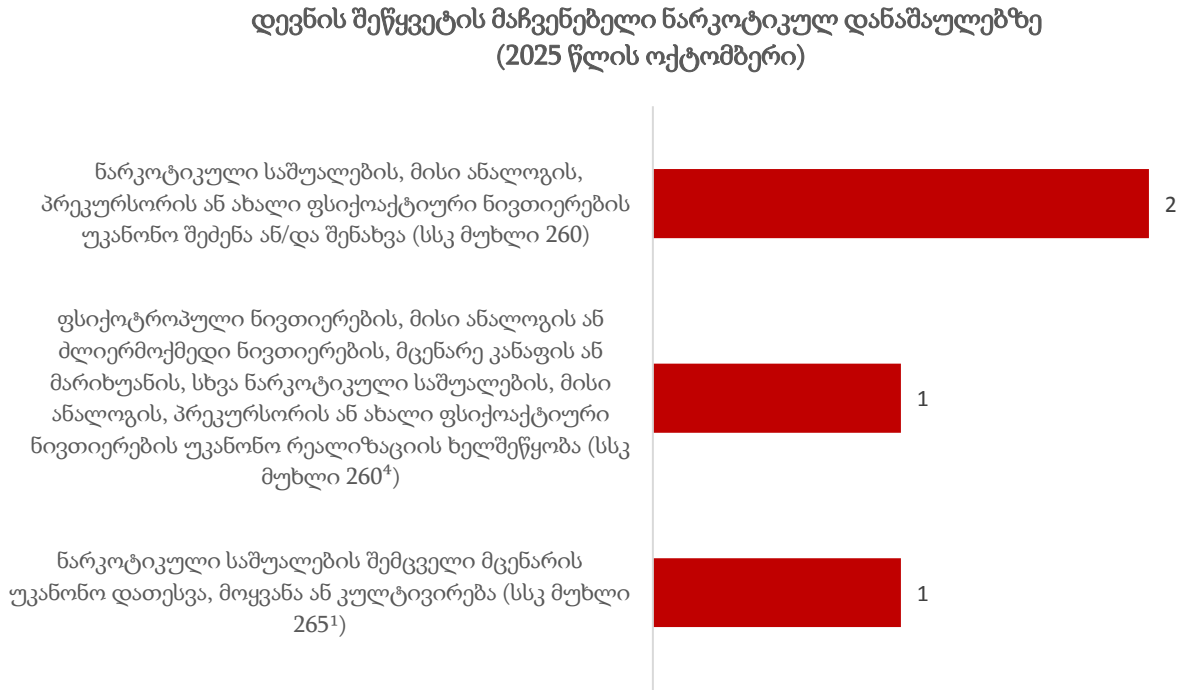

<u>დანაშაული მმართველობის წესის წინააღმდეგ (სსკ მუხლები 343-363):</u>

დევნა შეწყდა 1 პირის მიმართ სსკ-ის 362-ე მუხლით გათვალისწინებულ დანაშაულზე (ყალბი დოკუმენტების დამზადება).

ნაწილი 5. დაზარალებული პირები

5.1. დაზარალებული პირები ასაკობრივ, სქესობრივ ჭრილსა და მოქალაქეობის მიხედვით

2025 წლის ოქტომბრის თვეში სულ დაზარალებულ პირთა რაოდენობამ შეადგინა 1386. ასაკობრივი ჯგუფების მიხედვით დაზარალებული პირები ასე გადანაწილდა (ცხრილი 7):

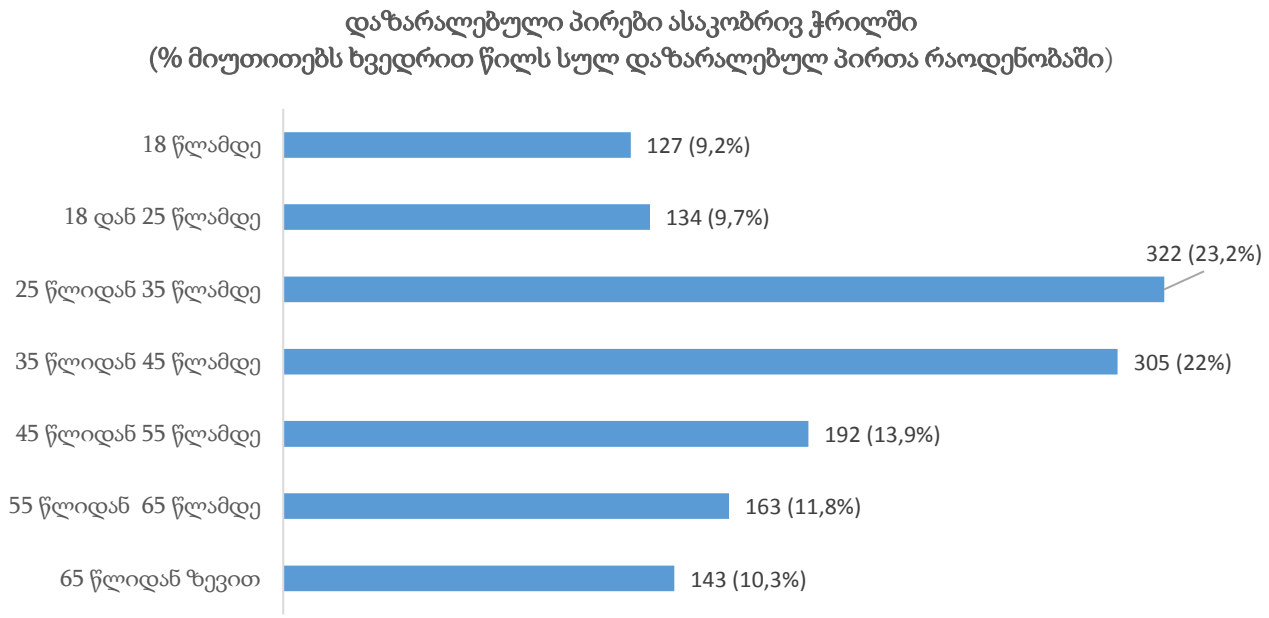

დაზარალებული პირები სქესობრივ ჭრილში ამგვარია (ცხრილი 7):

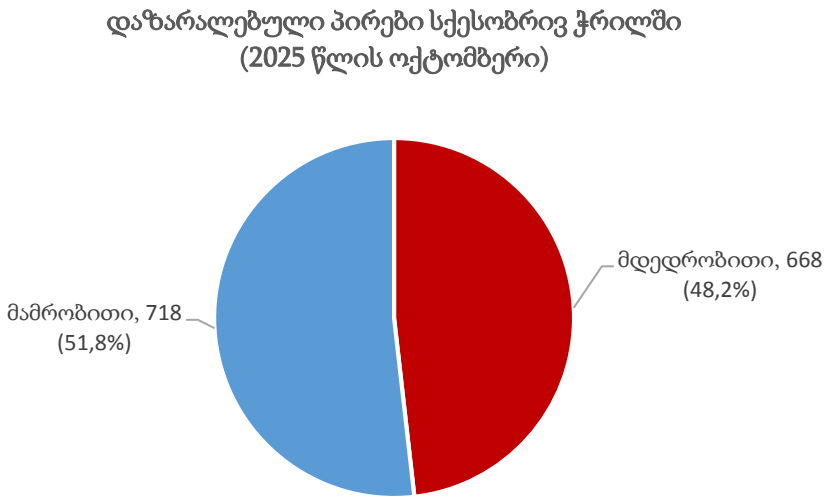

2025 წლის ოქტომბრის თვეში დაზარალებული პირების უმეტესობა საქართველოს მოქალაქეა (ცხრილი 7):

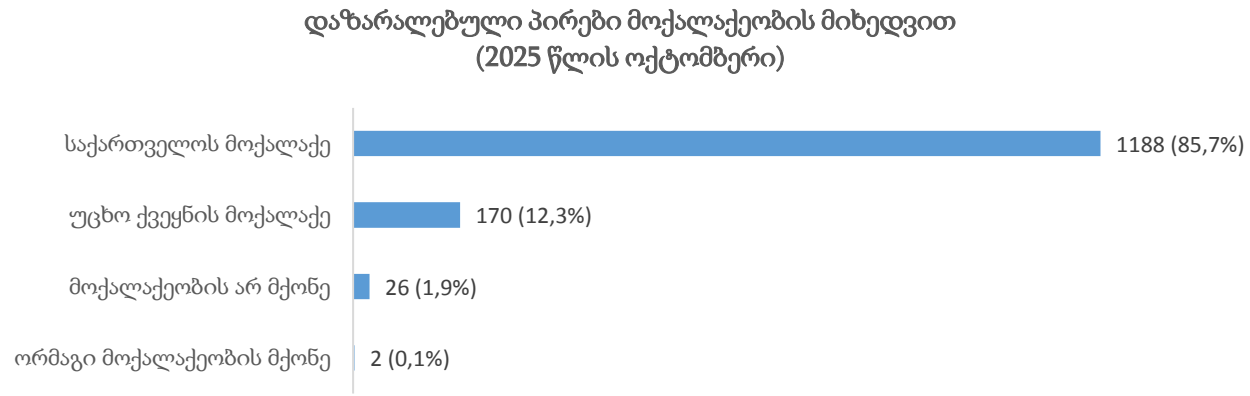

5.2. დაზარალებული პირები სისხლის სამართლის კოდექსის კონკრეტული მუხლების მიხედვით[2]

2025 წლის ოქტომბრის თვეში დაზარალებული პირები სსკ-ის კონკრეტული მუხლების მიხედვით ასე გადანაწილდა (ცხრილი 8):

<u>**დანაშაული სიცოცხლის წინააღმდეგ (სსკ მუხლები 108-116):**</u>

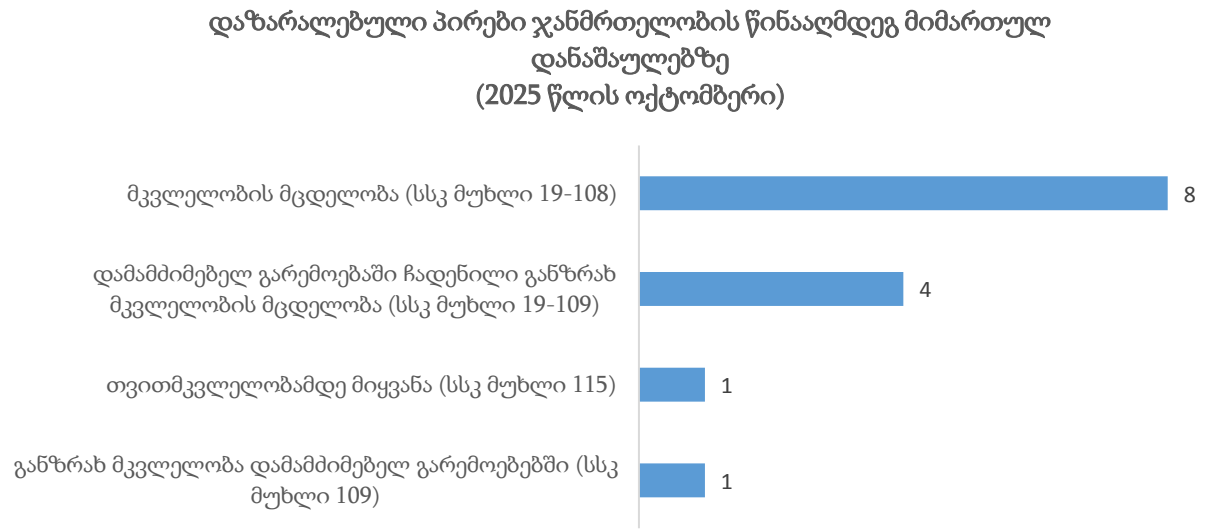

[2] გასათვალისწინებელია, რომ სისხლის სამართლის კოდექსის შესაბამის მუხლებთან მიმართებით დათვლილ დაზარალებულ პირთა ჯამი ხშირად აღემატება დაზარალებულ პირთა საერთო მაჩვენებელს, გამომდინარე იქიდან, რომ დანაშაულთა ერთობლიობის დროს (მაგ.: თუ დაზარალებულის მიმართ ჩადენილ იქნა ორი ან მეტი დანაშაული) დაზარალებული პირის მაჩვენებელი ფიქსირდება თითოეულ მუხლთან მიმართებით. გარდა ამისა, როდესაც ხდება ბრალდებულის მიმართ უკვე წარდგენილი ბრალდების დაზუსტება (რაც პროცესუალურად გულისხმობს პროკურორის მიერ „პირის ბრალდების შესახებ“ ახალი დადგენილების გამოტანას), პროგრამული თვალსაზრისით, ეს მოცემულობა შესაძლოა აღქმულ იქნას დამოუკიდებელ დევნის დაწყებად, რაც ბუნებრივად ზრდის დაზარალებულ პირთა საერთო მაჩვენებელს.

<u>დანაშაული ჯანმრთელობის წინააღმდეგ (სსკ მუხლები 117- 126[1]):</u>

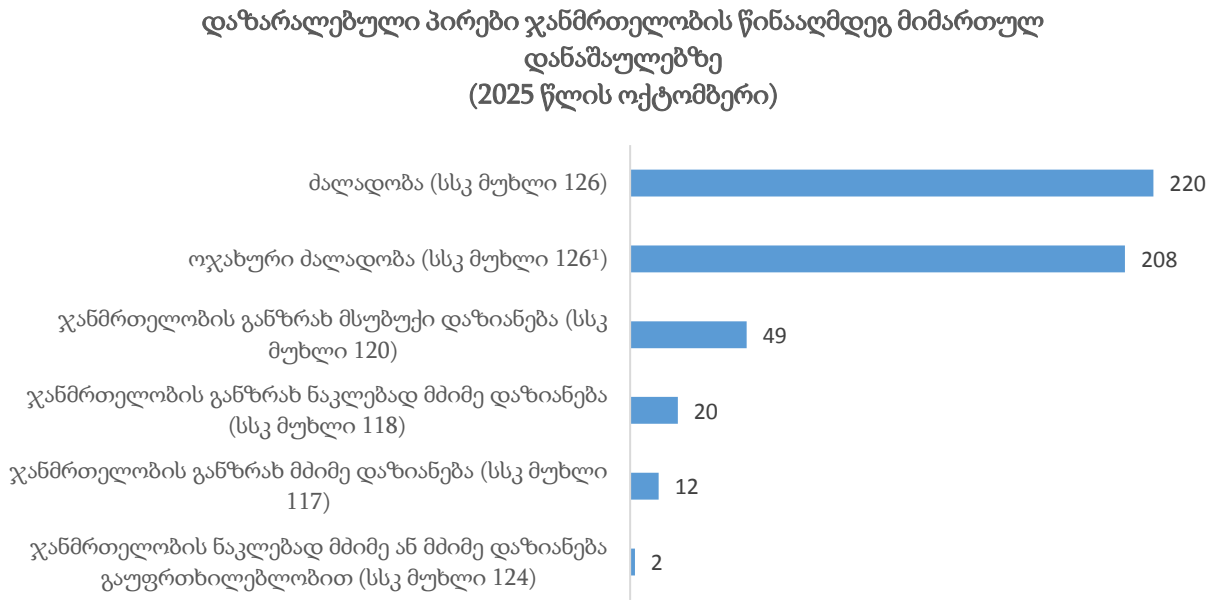

<u>ადამიანის სიცოცხლისა და ჯანმრთელობისათვის საფრთხის შექმნა (სსკ-ის მუხლები: 127-136):</u>

დაზარალდა 1 პირი სსკ-ის 128-ე მუხლით გათვალისწინებული დანაშაულის ჩადენის შედეგად (განსაცდელში მიტოვება).

<u>დანაშაული სქესობრივი თავისუფლებისა და ხელშეუხებლობის წინააღმდეგ (სსკ მუხლები 137-141):</u>

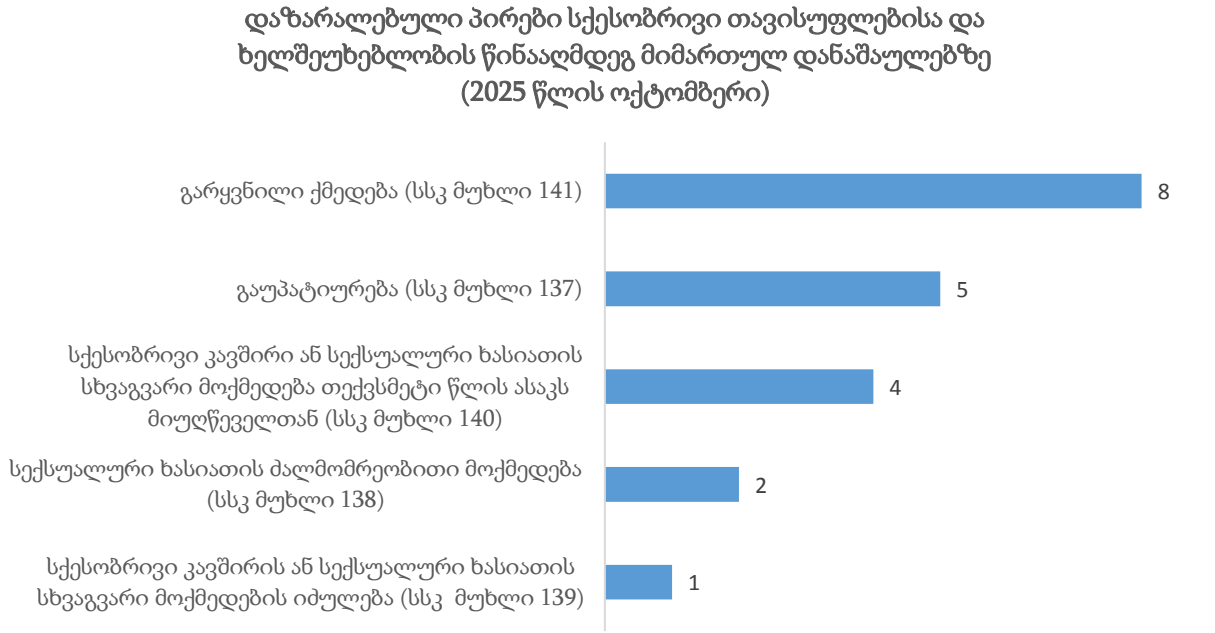

<u>დანაშაული ადამიანის უფლებებისა და თავისუფლებების წინააღმდეგ (სსკ მუხლები 142-170):</u>

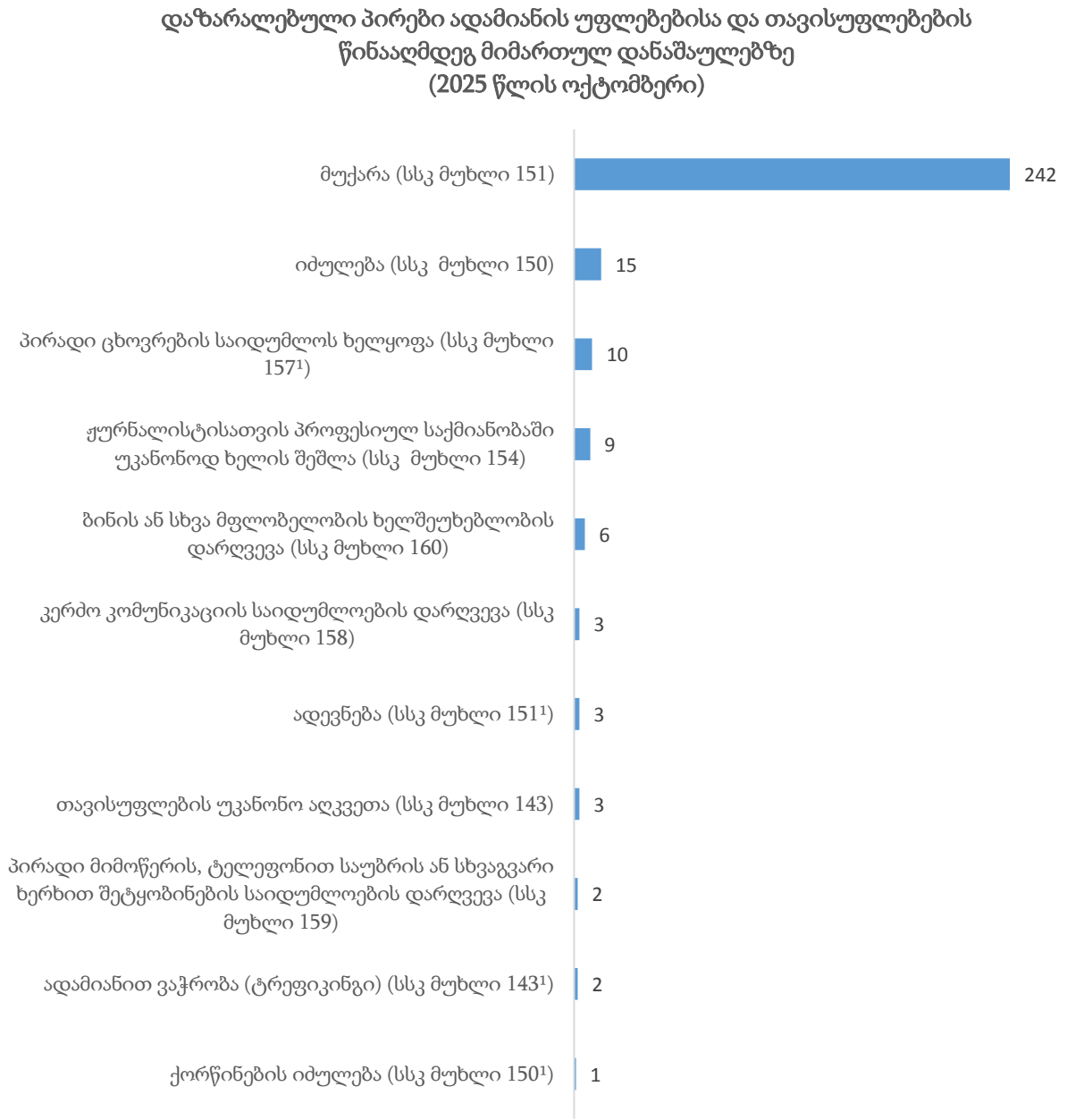

<u>დანაშაული საკუთრების წინააღმდეგ (სსკ მუხლები 177-189[1]):</u>

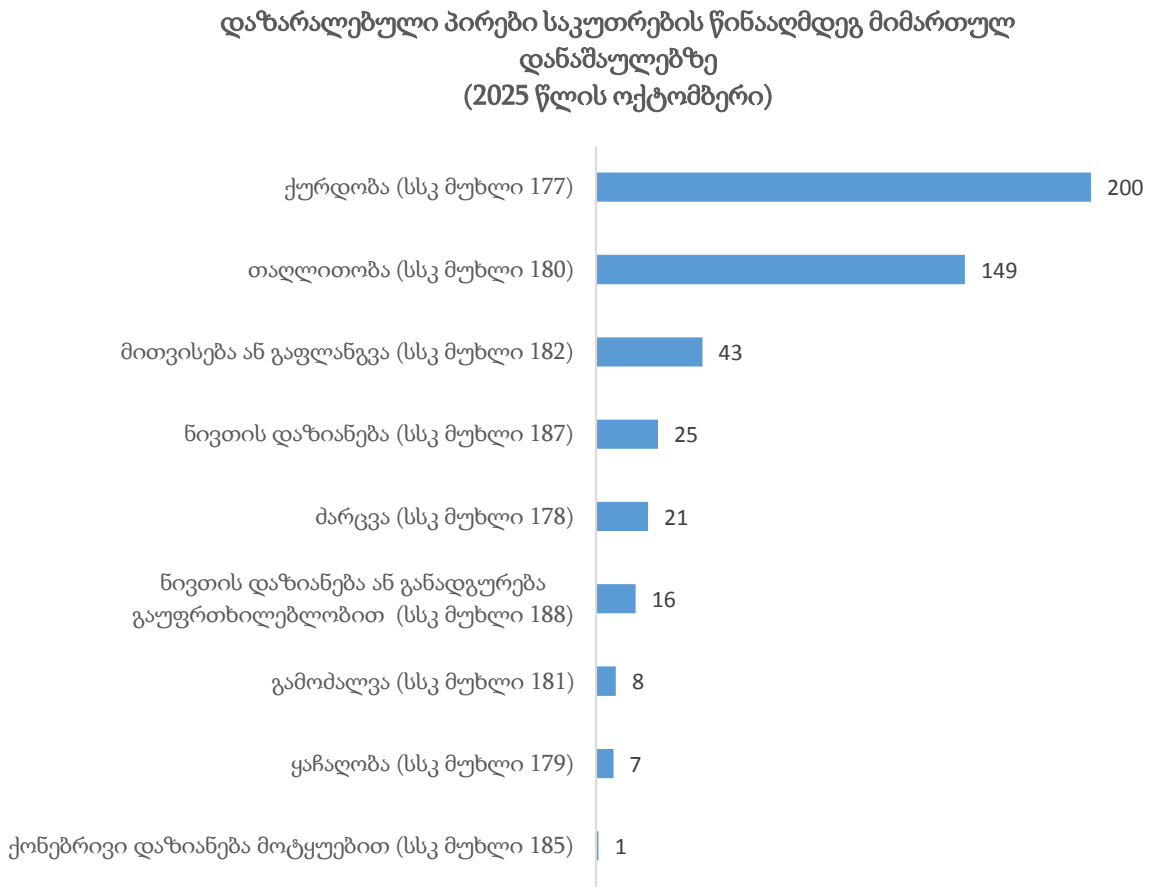

<u>დანაშაული საფინანსო საქმიანობის სფეროში (სსკ მუხლები 214- 219):</u>

დაზარალდა 1 პირი სსკ-ის 219-ე მუხლით გათვალისწინებული დანაშაულის ჩადენის შედეგად (მომხმარებლის მოტყუება).

<u>დანაშაული საზოგადოებრივი უშიშროებისა და წესრიგის წინააღმდეგ (სსკ მუხლები 222-239[1]):</u>

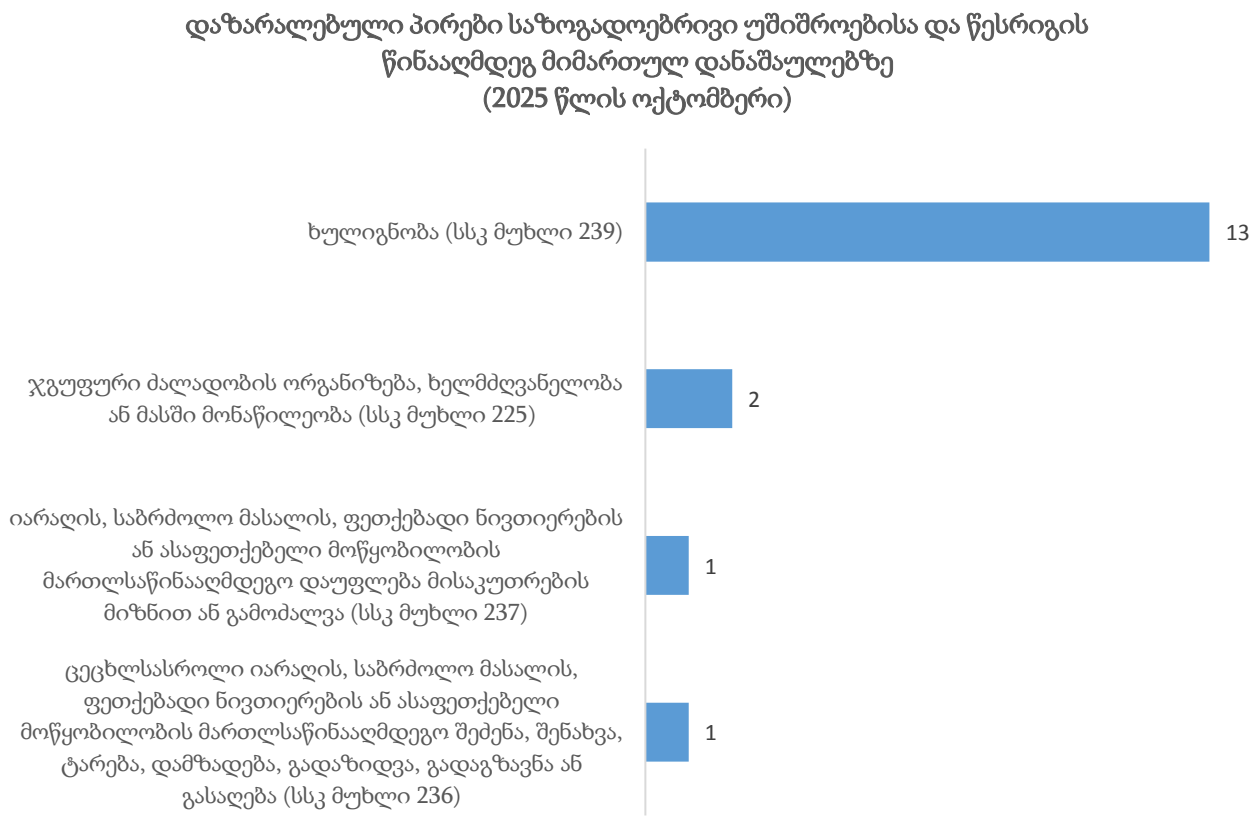

<u>სამუშაოს წარმოებისას უსაფრთხოების წესის დარღვევა (სსკ მუხლები 240-245):</u>

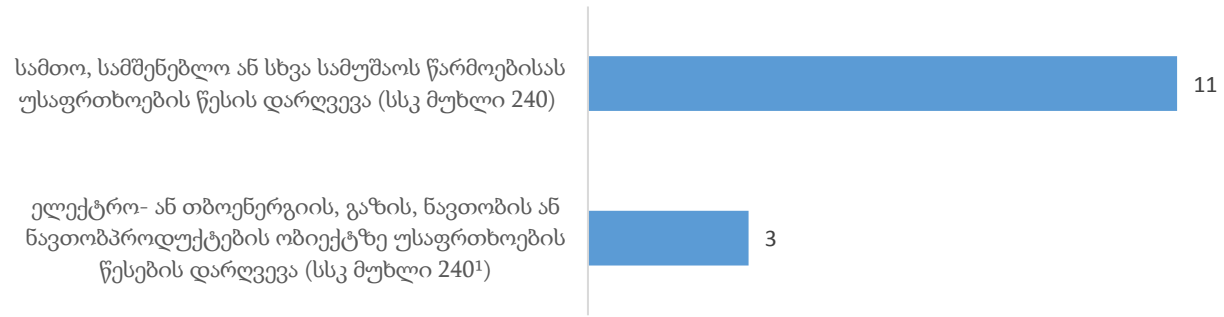

<u>სატრანსპორტო დანაშაული (სსკ მუხლი 275-283):</u>

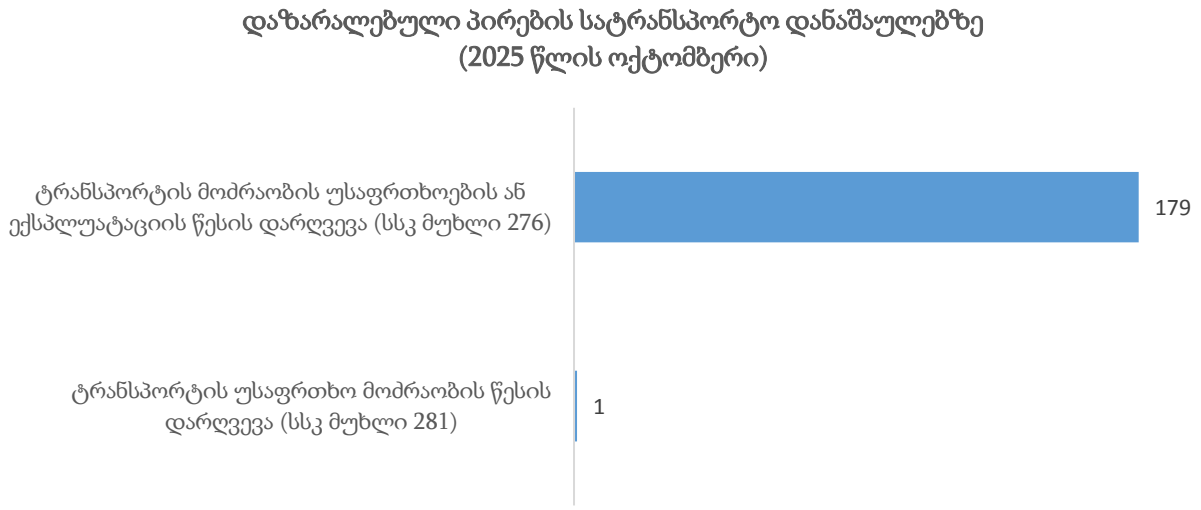

<u>კომპიუტერული დანაშაული (სსკ მუხლები 284-286[2]):</u>

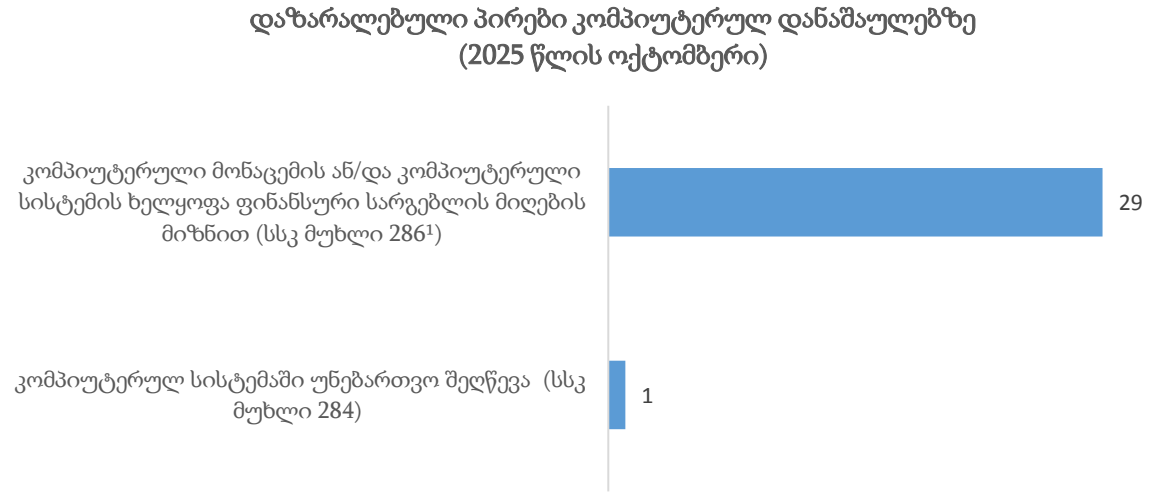

<u>დანაშაული მმართველობის წესის წინააღმდეგ (სსკ მუხლები 343-363):</u>

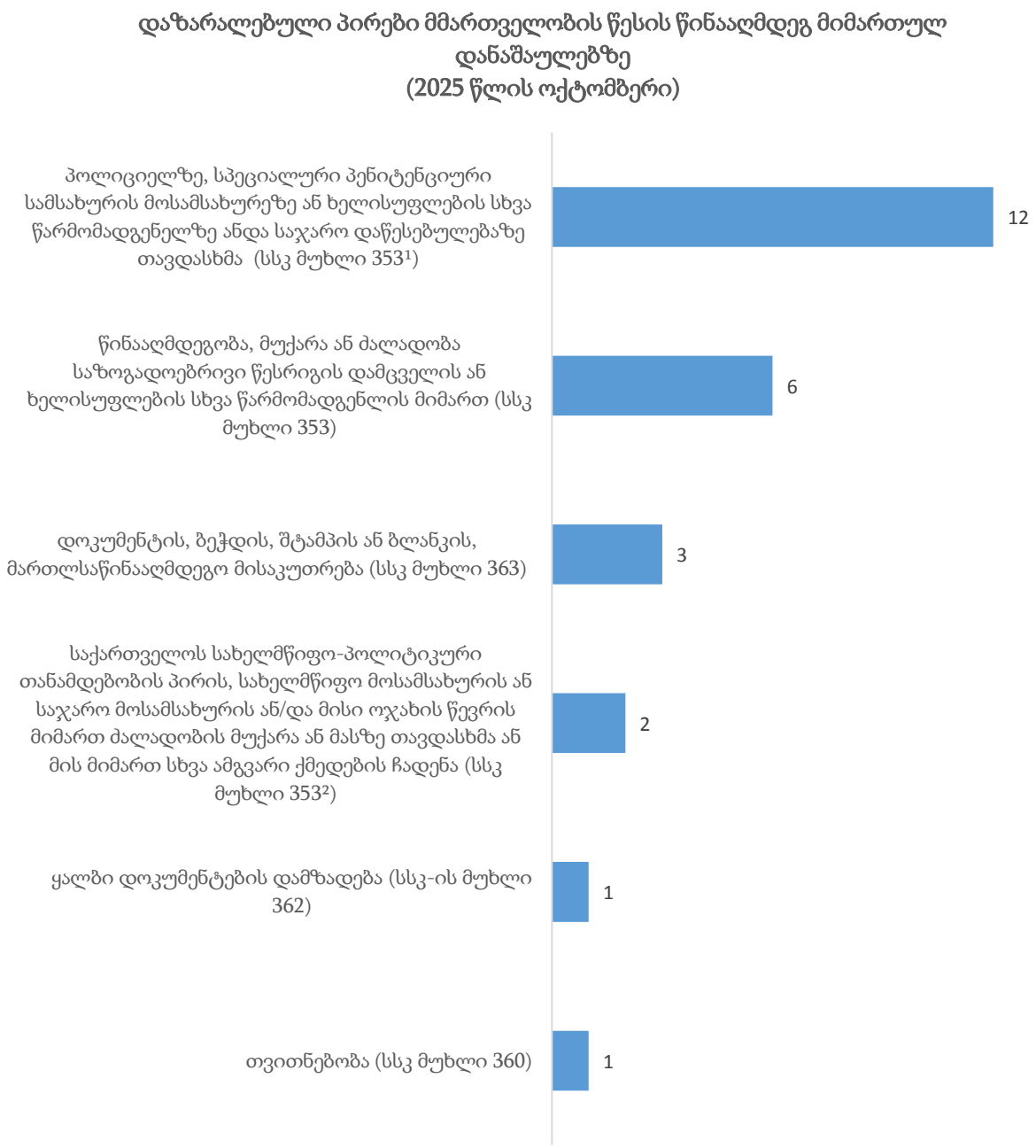

<u>დანაშაული სასამართლო ორგანოების საქმიანობის წინააღმდეგ (სსკ მუხლები 364-367²):</u>

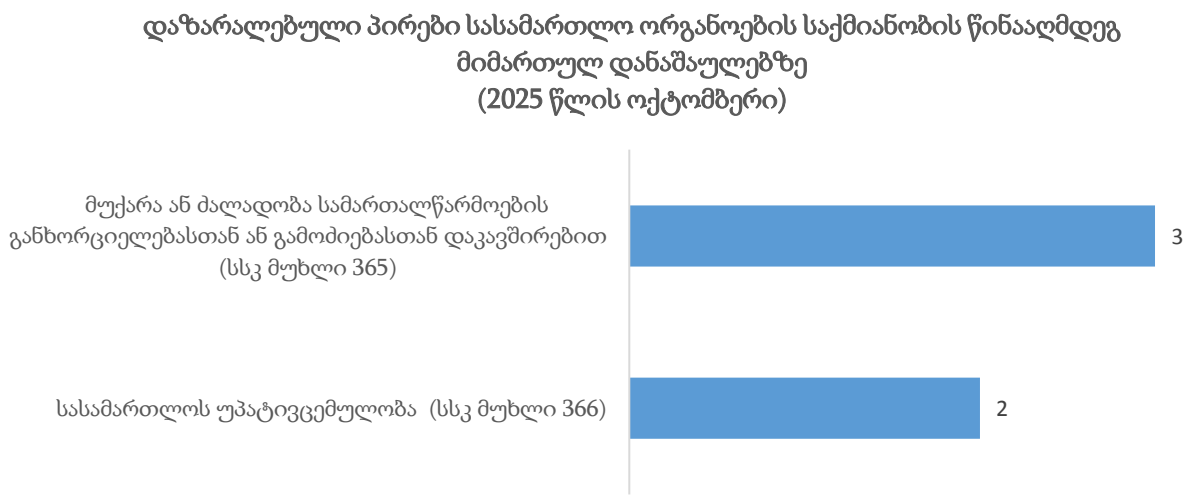

<u>დანაშაული მტკიცებულების მოპოვების საპროცესო წესის წინააღმდეგ (სსკ მუხლები 368-373):</u>

დაზარალდა 1 პირი სსკ-ის 373-ე მუხლით გათვალისწინებული დანაშაულის ჩადენის შედეგად (ცრუ დასმენა).

<u>დანაშაული სასამართლო აქტების აღსრულების წინააღმდეგ (სსკ მუხლები 377-381²):</u>

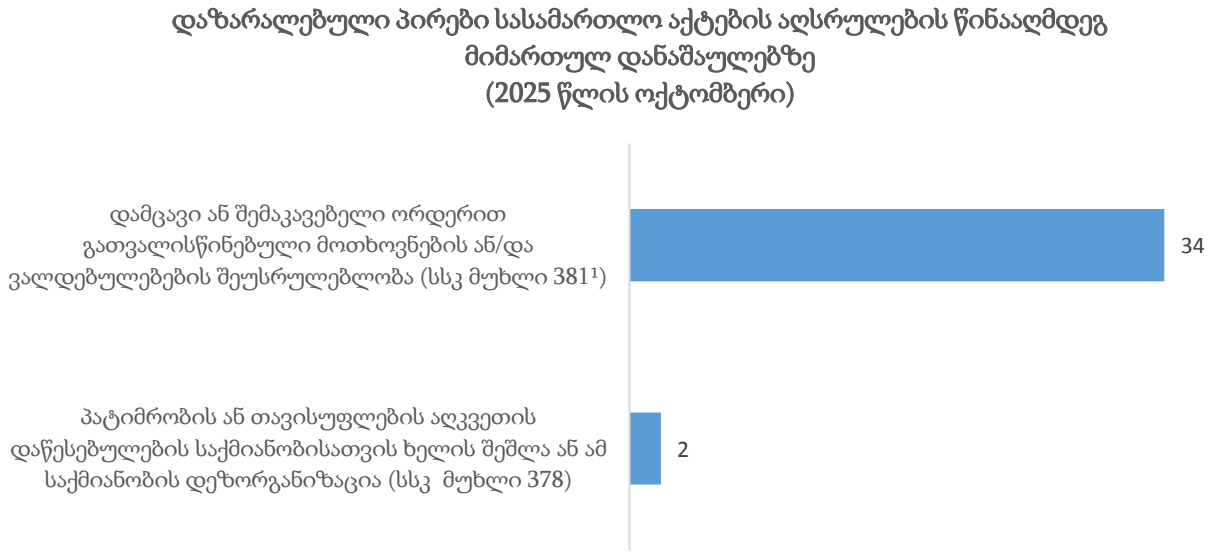

<u>დანაშაული დაქვემდებარების წესისა და სამხედრო ღირსების დაცვის წინააღმდეგ (სსკ მუხლები 382-396):</u>

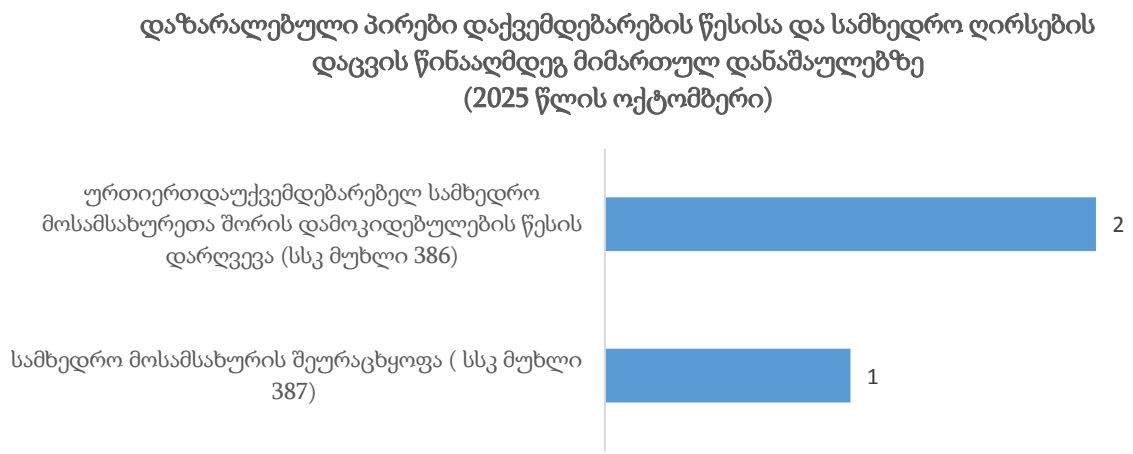

ნაწილი 6. არასრულწლოვნები

6.1 დევნის დაწყების მაჩვენებელი არასრულწლოვანთა მიმართ

2025 წლის ოქტომბრის თვეში სისხლისსამართლებრივი დევნა დაიწყო 68 არასრულწლოვნის მიმართ. აქედან არც ერთმა პირმა არ ჩაიდინა დანაშაული გამოსაცდელი ვადის გასვლამდე. (ცხრილი 3).

არასრულწლოვანთა მიმართ დევნის დაწყების მაჩვენებელი რეგიონულ ჭრილში ამგვარია (ცხრილი 4):

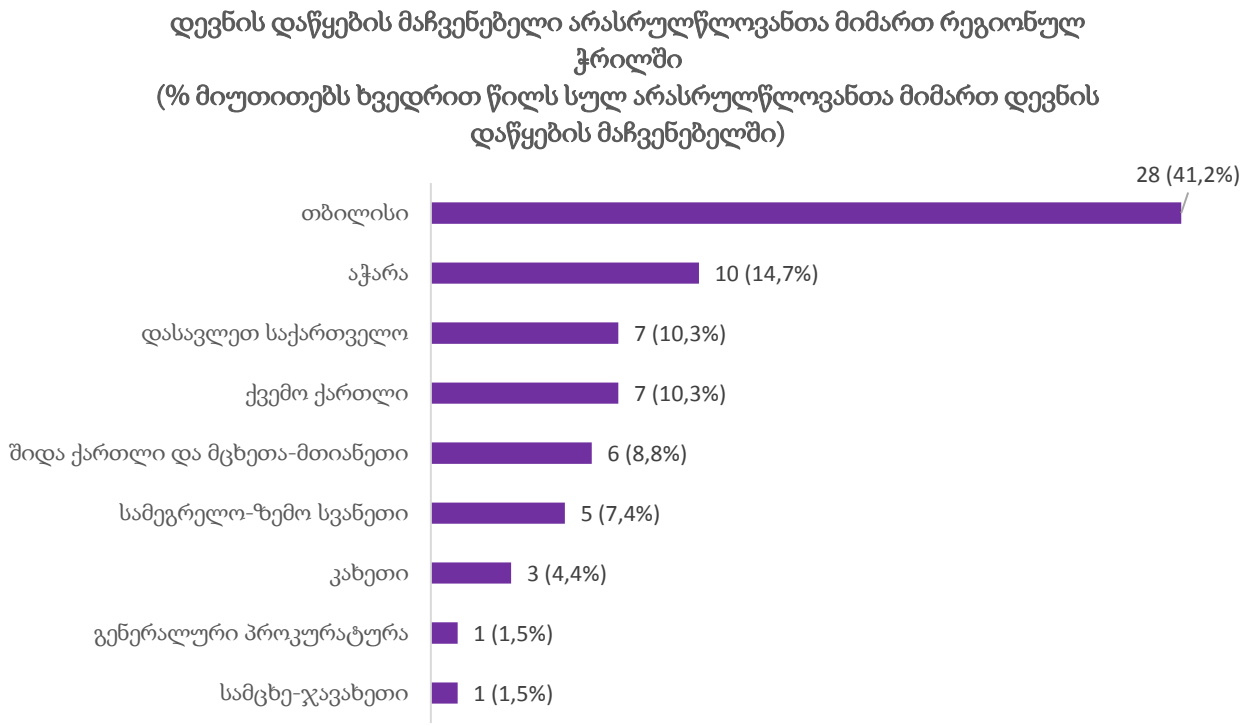

6.2. დევნის დაწყების მაჩვენებელი არასრულწლოვანთა მიმართ სისხლის სამართლის კოდექსის კონკრეტული მუხლების მიხედვით[3]

2025 წლის ოქტომბრის თვეში არასრულწლოვანთა მიმართ დევნის დაწყების მაჩვენებელი კონკრეტული დანაშაულების მიხედვით ამგვარია (ცხრილი 5):

[3] გასათვალისწინებელია, რომ სისხლის სამართლის კოდექსის შესაბამის მუხლებთან მიმართებით დათვლილი სისხლისსამართლებრივი დევნის დაწყების მაჩვენებელთა ჯამი ხშირად აღემატება დევნის დაწყების საერთო მაჩვენებელს, გამომდინარე იქიდან, რომ დანაშაულთა ერთობლიობის დროს (მაგ.: პირმა ჩაიდინა ორი ან მეტი დანაშაული) დევნის დაწყების მაჩვენებელი ფიქსირდება თითოეულ მუხლთან მიმართებით. გარდა ამისა, როდესაც ხდება ბრალდებულის მიმართ უკვე წარდგენილი ბრალდების დაზუსტება (რაც პროცესუალურად გულისხმობს პროკურორის მიერ „პირის ბრალდების შესახებ“ ახალი დადგენილების გამოტანას), პროგრამული თვალსაზრისით, ეს მოცემულობა ასევე აღიქმება დევნის დაწყებად, რაც ბუნებრივად ზრდის საერთო მაჩვენებელს.

<u>დანაშაული ჯანმრთელობის წინააღმდეგ (სსკ მუხლები 117- 126[1]):</u>

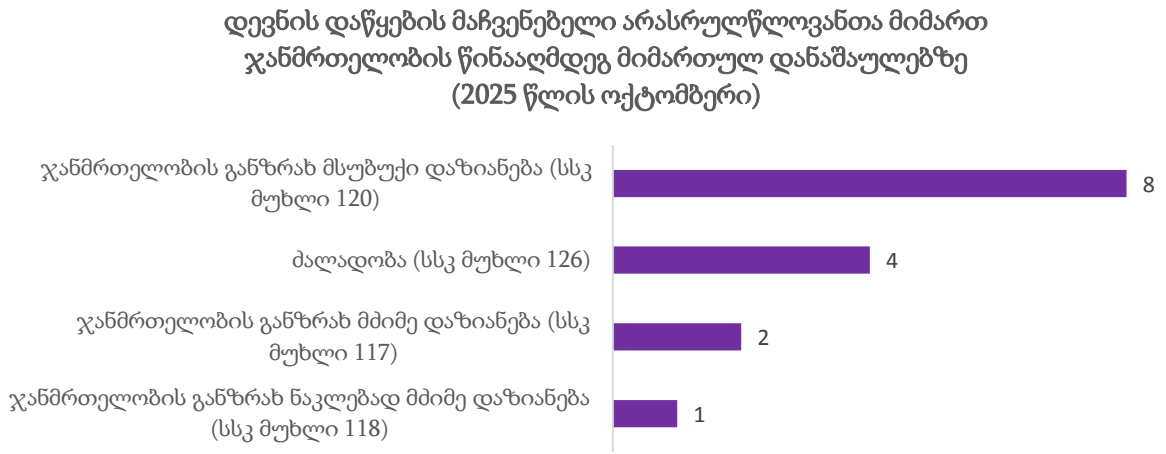

<u>დანაშაული ადამიანის უფლებებისა და თავისუფლებების წინააღმდეგ (სსკ მუხლები 142-170):</u>

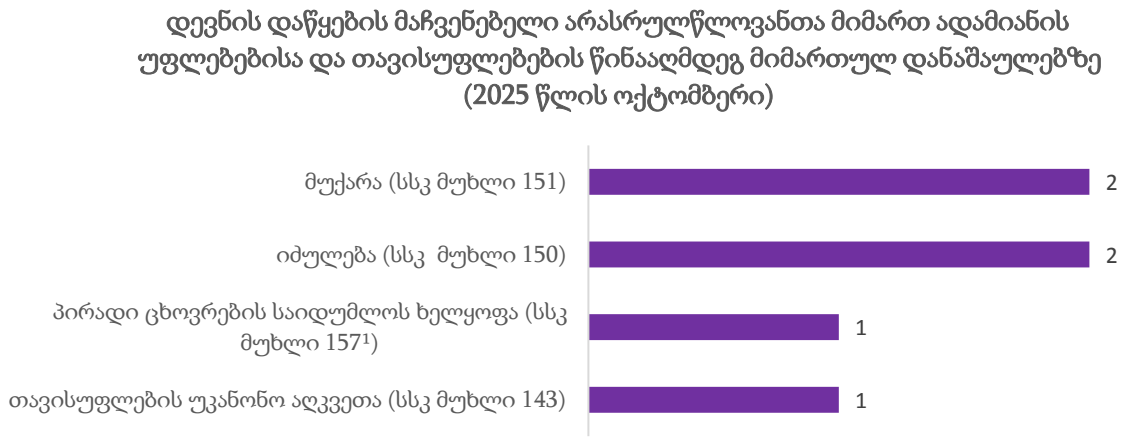

<u>დანაშაული საკუთრების წინააღმდეგ (სსკ მუხლები 177-189[1]):</u>

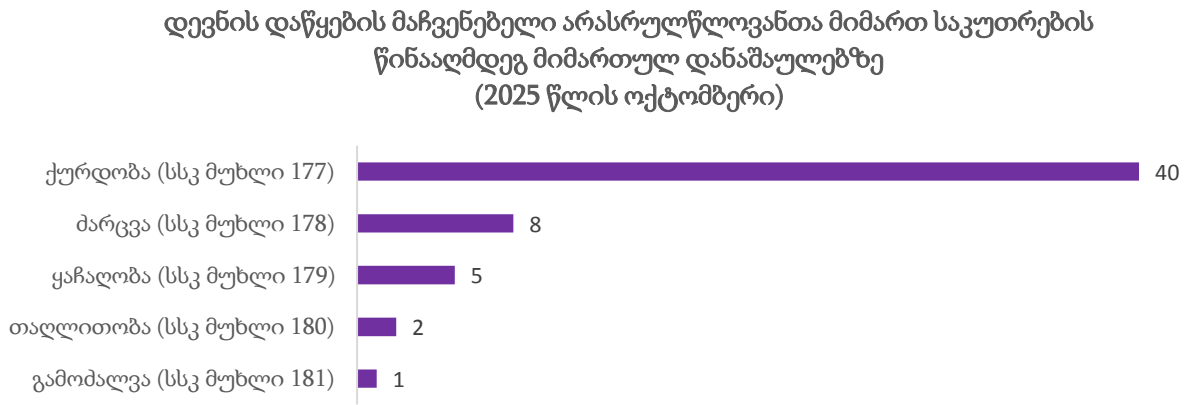

<u>დანაშაული საზოგადოებრივი უშიშროებისა და წესრიგის წინააღმდეგ (სსკ მუხლები 222-239[1]):</u>

<u>ნარკოტიკული დანაშაული (სსკ მუხლები 260-274):</u>

<u>დანაშაული მმართველობის წესის წინააღმდეგ (სსკ მუხლები 343-363):</u>

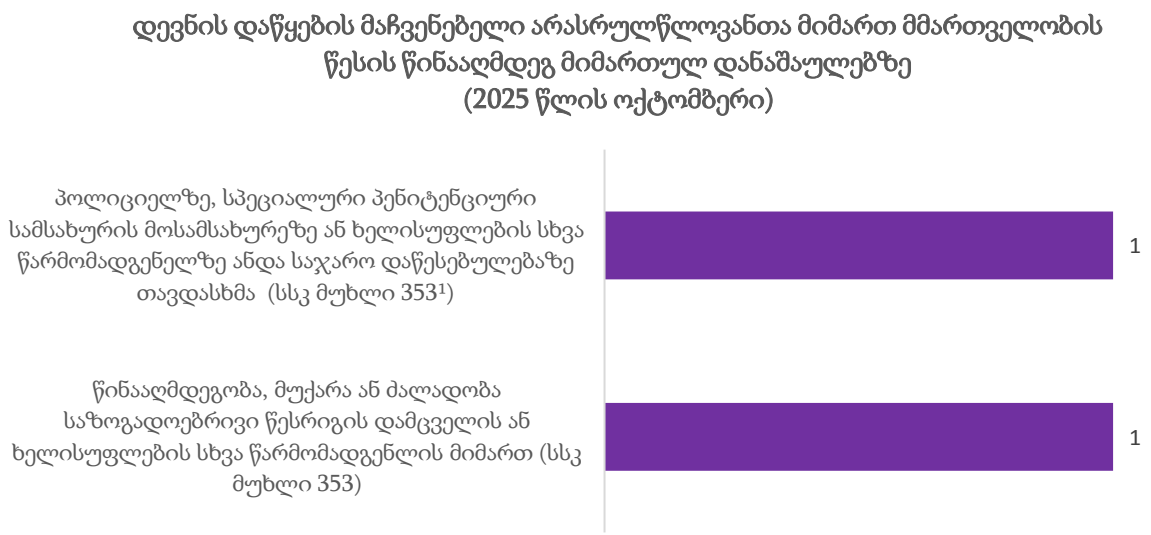

<u>დანაშაულის დროულად აღკვეთისა და გახსნის წინააღმდეგ მიმართული ქმედება (სსკ მუხლები 374-376):</u>

დევნა დაიწყო 1 არასრულწლოვნის მიმართ სსკ-ის 376-ე მუხლზე (დანაშაულის შეუტყობინებლობა).

6.3. დევნის შეწყვეტის მაჩვენებელი არასრულწლოვანთა მიმართ

2025 წლის ოქტომბრის თვეში დევნის შეწყვეტის მაჩვენებელი არასრულწლოვნის მიმართ არ დაფიქსირებულა. (ცხრილი 3, ცხრილი 4).

6.4. დევნის შეწყვეტის მაჩვენებელი არასრულწლოვანთა მიმართ სისხლის სამართლის კოდექსის კონკრეტული მუხლების მიხედვით

2025 წლის ოქტომბრის თვეში არასრულწლოვანთა მიმართ დევნის შეწყვეტის მაჩვენებელი სსკ-ის კონკრეტული მუხლების მიხედვით არ დაფიქსირებულა (ცხრილი 6).

6.5. დაზარალებული არასრულწლოვნები[4]

2025 წლის ოქტომბრის თვეში სულ დაზარალდა 127 არასრულწლოვანი. დაზარალებული არასრულწლოვნები დანაშაულების მიხედვით ამგვარია (ცხრილი 8):

<u>**დანაშაული სიცოცხლის წინააღმდეგ (სსკ მუხლები 108-116):**</u>

დაზარალდა 1 არასრულწლოვანი სსკ-ის 115-ე მუხლით გათვალისწინებული დანაშაულის ჩადენის შედეგად (თვითმკვლელობამდე მიყვანა).

<u>**დანაშაული ჯანმრთელობის წინააღმდეგ (სსკ მუხლები 117- 126[1]):**</u>

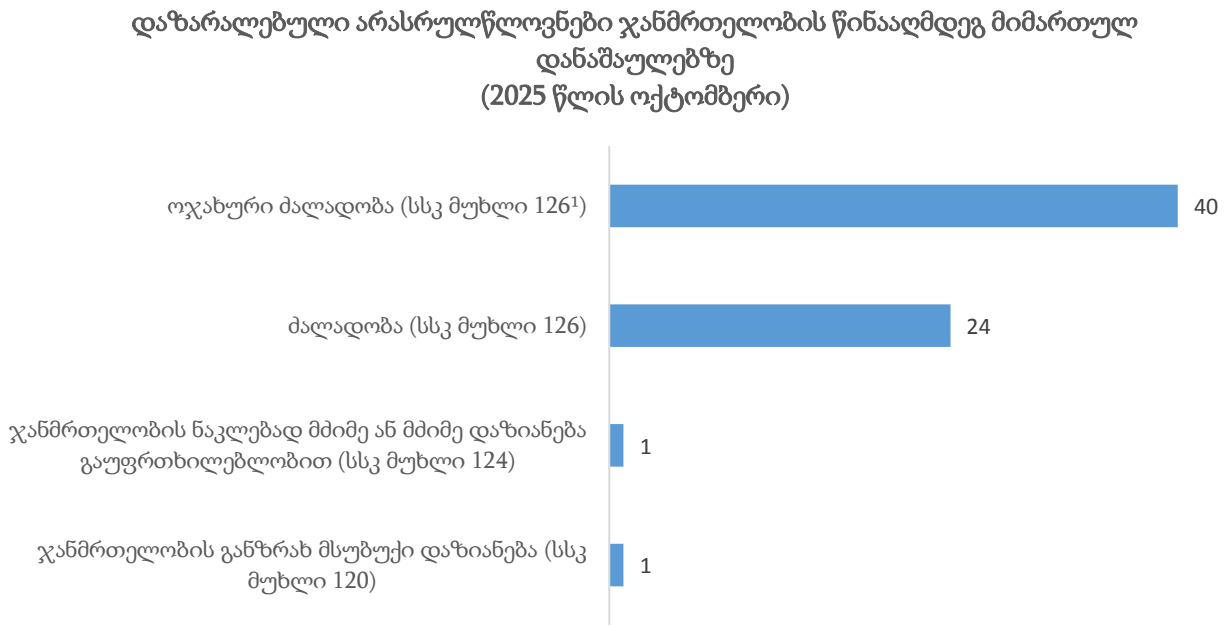

[4] გასათვალისწინებელია, რომ სისხლის სამართლის კოდექსის შესაბამის მუხლებთან მიმართებით დათვლილ დაზარალებულ პირთა ჯამი ხშირად აღემატება არასრულწლოვან დაზარალებულ პირთა საერთო მაჩვენებელს, გამომდინარე იქიდან, რომ დანაშაულთა ერთობლიობის დროს (მაგ.: თუ არასრულწლოვანი დაზარალებულის მიმართ ჩადენილ იქნა ორი ან მეტი დანაშაული) დაზარალებული პირის მაჩვენებელი ფიქსირდება თითოეულ მუხლთან მიმართებით. გარდა ამისა, როდესაც ხდება ბრალდებულის მიმართ უკვე წარდგენილი ბრალდების დაზუსტება (რაც პროცესუალურად გულისხმობს პროკურორის მიერ „პირის ბრალდების შესახებ“ ახალი დადგენილებისას გამოტანას), პროგრამული თვალსაზრისით, ეს მოცემულობა შესაძლოა აღქმულ იქნას დამოუკიდებელ დევნის დაწყებად, რაც ბუნებრივად ზრდის არასრულწლოვან დაზარალებულ პირთა საერთო მაჩვენებელს.

<u>დანაშაული სქესობრივი თავისუფლებისა და ხელშეუხებლობის წინააღმდეგ (სსკ მუხლები 137-141):</u>

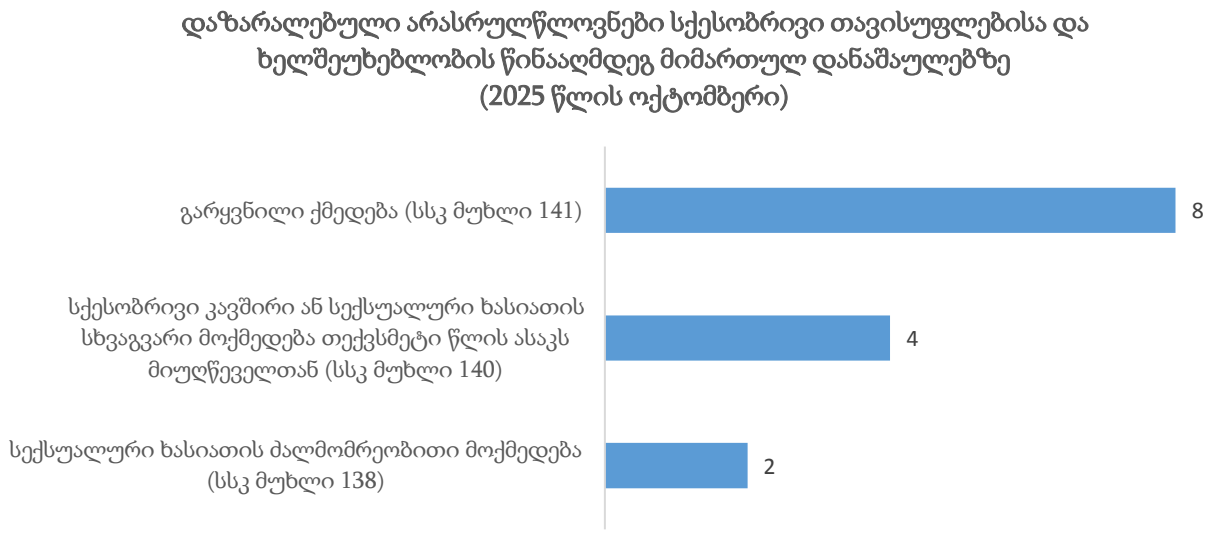

<u>დანაშაული ადამიანის უფლებებისა და თავისუფლებების წინააღმდეგ (სსკ მუხლები 142-170):</u>

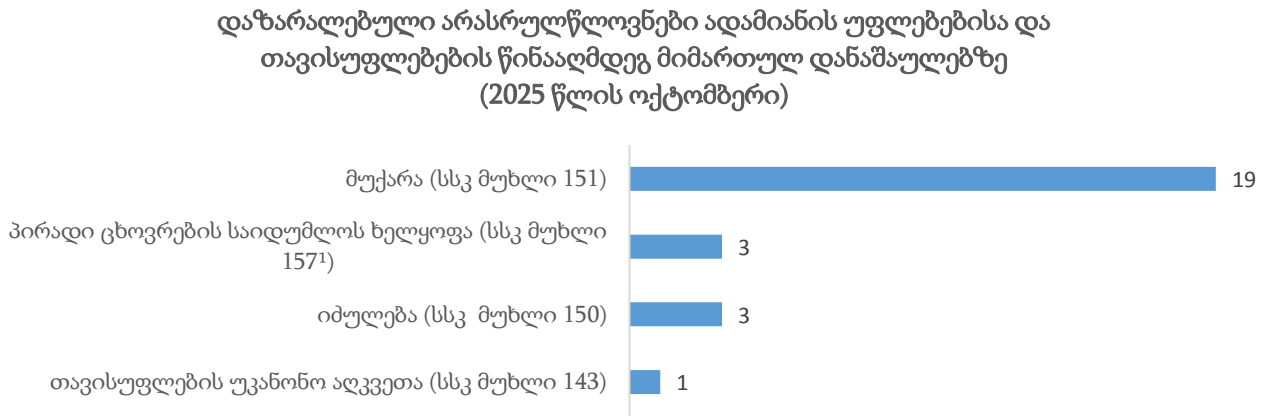

<u>დანაშაული საკუთრების წინააღმდეგ (სსკ მუხლები 177-189¹):</u>

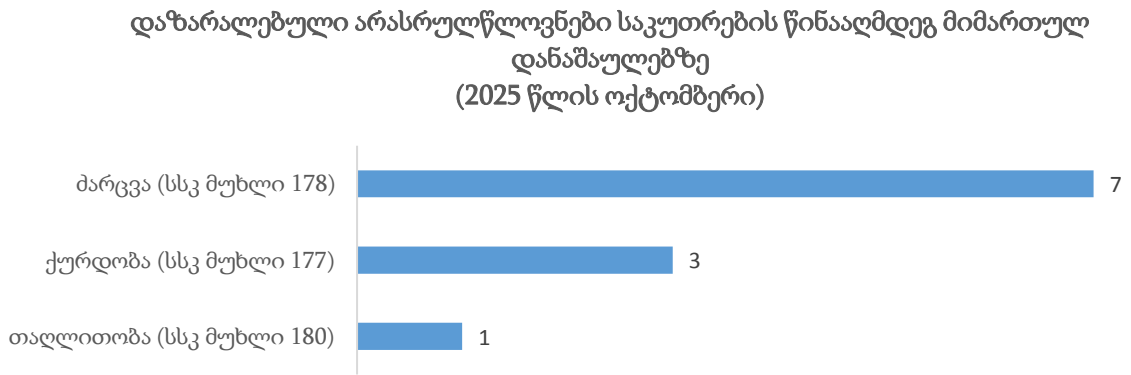

<u>სამუშაოს წარმოებისას უსაფრთხოების წესის დარღვევა (სსკ მუხლები 240-245)</u>

დაზარალდა 1 არასრულწლოვანი სსკ-ის 240-ე მუხლით გათვალისწინებული დანაშაულის ჩადენის შედეგად (სამთო, სამშენებლო ან სხვა სამუშაოს წარმოებისას უსაფრთხოების წესის დარღვევა).

<u>სატრანსპორტო დანაშაული (სსკ მუხლი 275-283):</u>

დაზარალდა 25 არასრულწლოვანი სსკ-ის 276-ე მუხლით გათვალისწინებული დანაშაულის ჩადენის შედეგად (ტრანსპორტის მოძრაობის უსაფრთხოების ან ექსპლუატაციის წესის დარღვევა).

<u>დანაშაული მმართველობის წესის წინააღმდეგ (სსკ მუხლები 343-363):</u>

დაზარალდა 1 არასრულწლოვანი სსკ-ის 353[1] მუხლით გათვალისწინებული დანაშაულის ჩადენის შედეგად (პოლიციელზე, სპეციალური პენიტენციური სამსახურის მოსამსახურეზე ან ხელისუფლების სხვა წარმომადგენელზე ანდა საჯარო დაწესებულებაზე თავდასხმა).

თავი III. სასამართლო სტატისტიკა

ნაწილი 7 - სასამართლოს მიერ შეფარდებული აღკვეთის ღონისძიებები

7.1 აღკვეთის ღონისძიებების შეფარდების შედეგები

2025 წლის ოქტომბერში პირველი ინსტანციის სასამართლოების მიერ განხილულია საგამოძიებო ორგანოებიდან აღკვეთის ღონისძიებების შეფარდებაზე შემოსული 2346 შუამდგომლობა. განხილული შუამდგომლობებიდან დაპატიმრების ხვედრითი წილი შეადგენს 35,5%-ს, გირაოს ხვედრითი წილი - 64,3%-ს (იხ. დანართი ცხრილი №9).

განხილული შუამდგომლობები

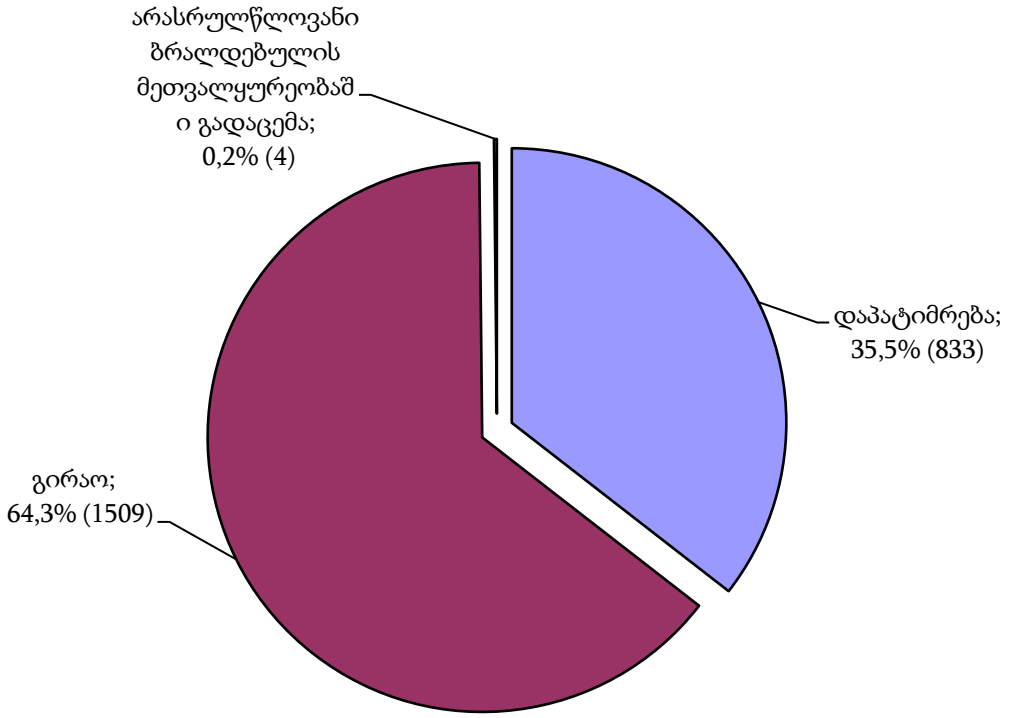

სულ განხილული შუამდგომლობებიდან სასამართლოს მიერ *დაკმაყოფილებულ იქნა* 845 შუამდგომლობა, ანუ 36,0%. მათ შორის: დაპატიმრების შეფარდებაზე განხილული

შუამდგომლობებიდან სასამართლოს მიერ დაკმაყოფილებულ იქნა 67,0%, გირაოს შეფარდებაზე დაკმაყოფილებულ იქნა 18,8%.

დატოვებულია განუხილველად საპროცესო შეთანხმების დამტკიცების ან სხვა მიზეზის გამო საგამოძიებო ორგანოებიდან შემოსული 1412 შუამდგომლობა, ანუ 60,2%.

საგამოძიებო ორგანოებიდან შემოსული შუამდგომლობებიდან *უარი ეთქვა* მოცემული შუამდგომლობის შეფარდებაზე და შეეფარდა სხვა აღკვეთის ღონისძიება, ან უარი ეთქვა აღკვეთის ღონისძიების შეფარდებაზე 89 შუამდგომლობას, ანუ 3,8%-ს.

შუამდგომლობების განხილვის შედეგი

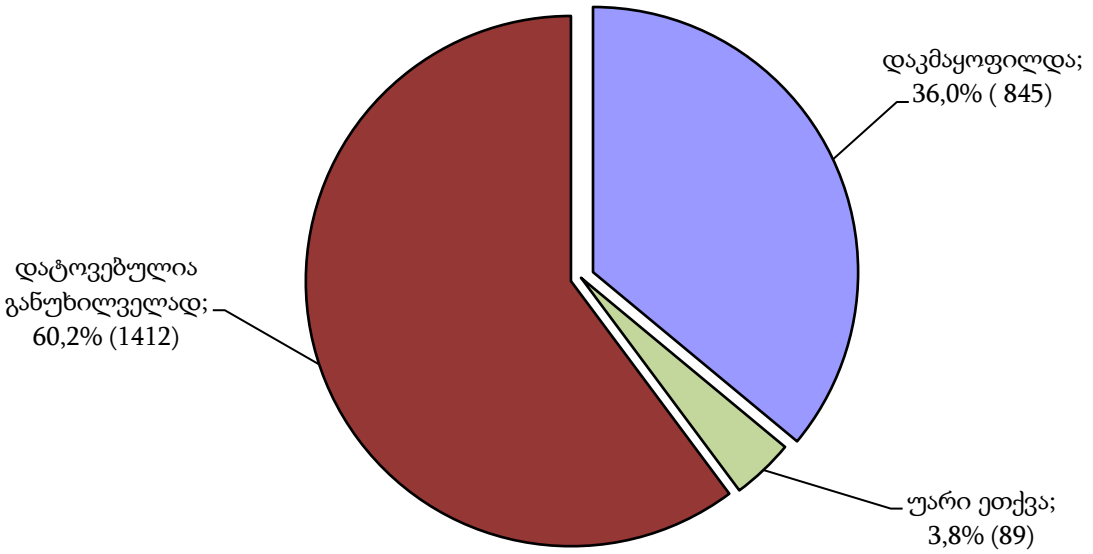

2025 წლის ოქტომბერში სულ შეფარდებული აღკვეთის ღონისძიებებიდან დაპატიმრებაზე მოდის 60,2% (558), გირაოზე - 39,4% (365).

შეფარდებული აღკვეთის ღონისძიებები

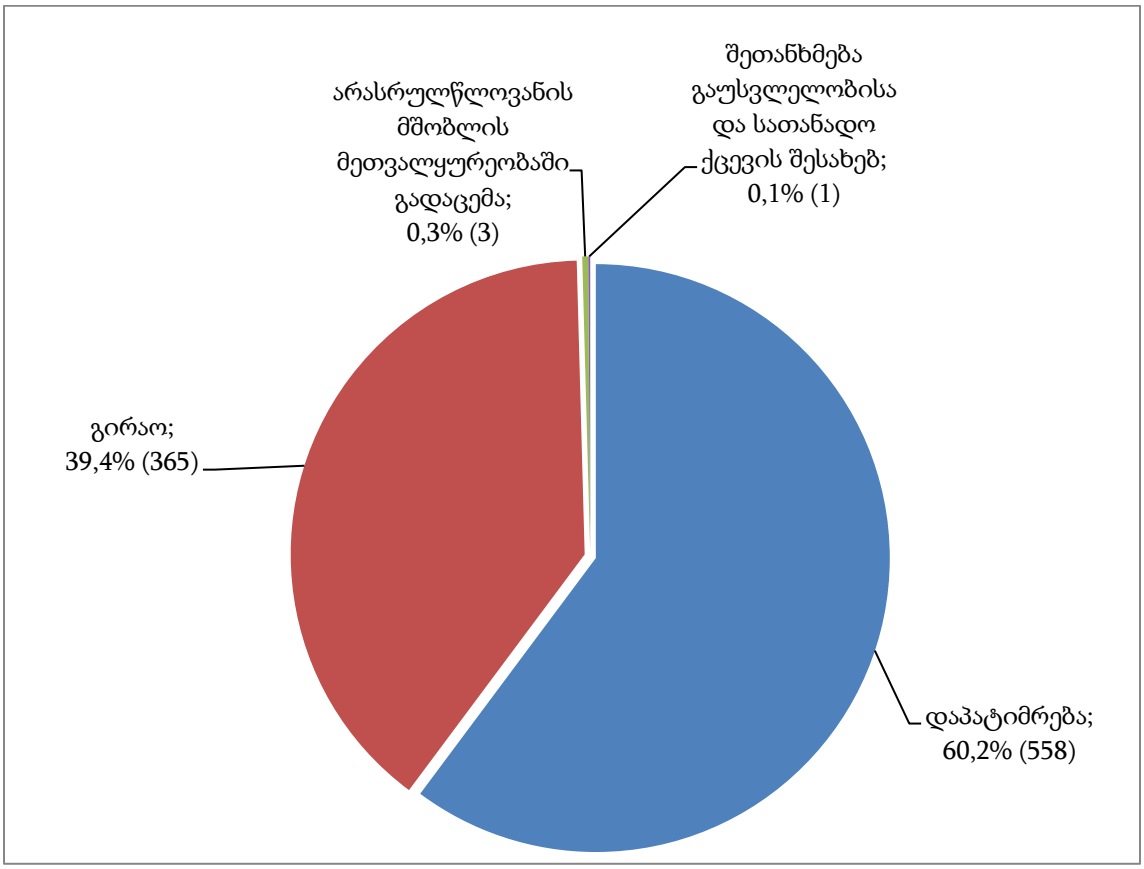

2025 წლის ოქტომბერში პირველი ინსტანციის სასამართლოების მიერ სულ შეფარდებული 927 აღკვეთის ღონისძიებიდან საპატიმრო იყო 558, ანუ 60,2%, ხოლო არასაპატიმრო - 369, ანუ 39,8%. არასაპატიმრო აღკვეთის ღონისძიებებში შეფარდებული გირაოს ხვედრითმა წილმა შეადგინა 98,9%.

ნაწილი 8 - პირველი ინსტანციის სასამართლოებში განხილული სისხლის სამართლის საქმეები

8.1 პირველი ინსტანციის სასამართლოების მიერ განხილულ საქმეთა საერთო რაოდენობა

2025 წლის ოქტომბერში პირველი ინსტანციის სასამართლოებში განხილულია 2179 სისხლის სამართლის საქმე 2386 პირის მიმართ, აქედან განაჩენის გამოტანით განხილულია 2109 საქმე, ანუ 96,8%, შეწყდა 40 საქმე 1,8%, დაუბრუნდა პროკურატურას 30 საქმე, ანუ 1,4%. (იხ. დანართი ცხრილი №10).

2025 წლის ოქტომბერში განაჩენის გამოტანით განხილული საქმეებიდან საპროცესო შეთანხმებით განხილული იყო 1918 საქმე (სულ განხილული საქმეების 90,9%) 2096 პირის მიმართ (სულ განხილული პირების 90,9%), არსებითი განხილვით დამთავრდა 191 საქმე (შესაბამისად 9,1%) 209 პირის მიმართ (9,1%).

პირველი ინსტანციის სასამართლოებში არსებითად და საპროცესო შეთანხმებით განხილული საქმეების ხვედრითი წილი განაჩენის გამოტანით განხილულ საქმეებ

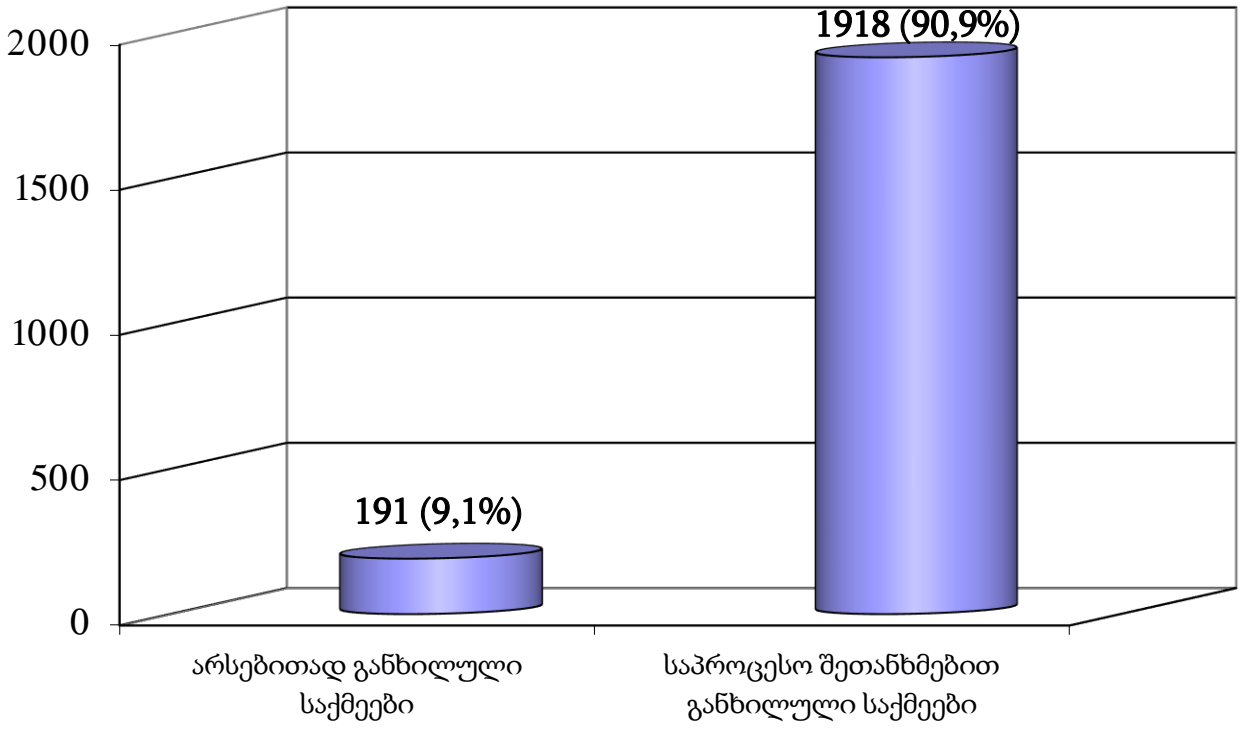

8.2 არსებითი განხილვით დამთავრებული საქმეები

2025 წლის ოქტომბერში პირველი ინსტანციის სასამართლოებში არსებითი განხილვით დამთავრებული 191 საქმიდან გამამტყუნებელი განაჩენი გამოტანილ იქნა 136 საქმეზე, გამამართლებელი განაჩენი - 42 საქმეზე, ნაწილობრივ გამამართლებელი განაჩენი 13 საქმეზე. (იხ. დანართი ცხრილი №11).

2025 წლის ოქტომბერში სულ არსებითი განხილვით მსჯავრდებული, გამართლებული და შეწყვეტილი 253 პირიდან გამართლებულ პირთა ხვედრითი წილი შეადგენს 17,4%-ს, ნაწილობრივ გამართლებული პირების ხვედრითი წილი - 5,5%-ს, ხოლო იმ პირების ხვედრითი წილი, რომელთა მიმართ საქმე შეწყდა შეადგენს 17,4%-ს (იხ. დანართი ცხრილი №12).

8.3 საპროცესო შეთანხმებით განხილული საქმეები

2025 წლის ოქტომბერში პირველი ინსტანციის სასამართლოებში სულ არსებითი განხილვის გარეშე შემოსული იყო 1387 სისხლის სამართლის საქმე 1475 პირის მიმართ. საპროცესო შეთანხმებით განაჩენი გამოტანილ იქნა 1918 საქმეზე 2096 პირის მიმართ. საპროცესო შეთანხმებით გამოტანილ განაჩენებში არსებითი განხილვით შემოსული საქმეების ხვედრითი წილი შეადგენს 27,8% (იხ. დანართი ცხრილი №13).

ნაწილი 9 - მსჯავრდებულები

9.1 მსჯავრდებულთა განაწილება სასჯელის ფორმების მიხედვით

2025 წლის ოქტომბერში სულ მსჯავრდებული 2261 პირიდან:

- თავისუფლების აღკვეთა შეეფარდა 595 პირს, ანუ 26,3%-ს;

- პირობითი მსჯავრი შეეფარდა 1053 პირს, ანუ 46,6%-ს;

- ჯარიმა შეეფარდა 515 პირს, ანუ 22,8%-ს;

- საზოგადოებისათვის სასარგებლო შრომა - 91 პირს, ანუ 4,0%;

- შინაპატიმრობა 2 პირს, ანუ 0,1%-ს და სხვა.

მსჯავრდებულთა განაწილება სასჯელის ფორმების მიხედვით

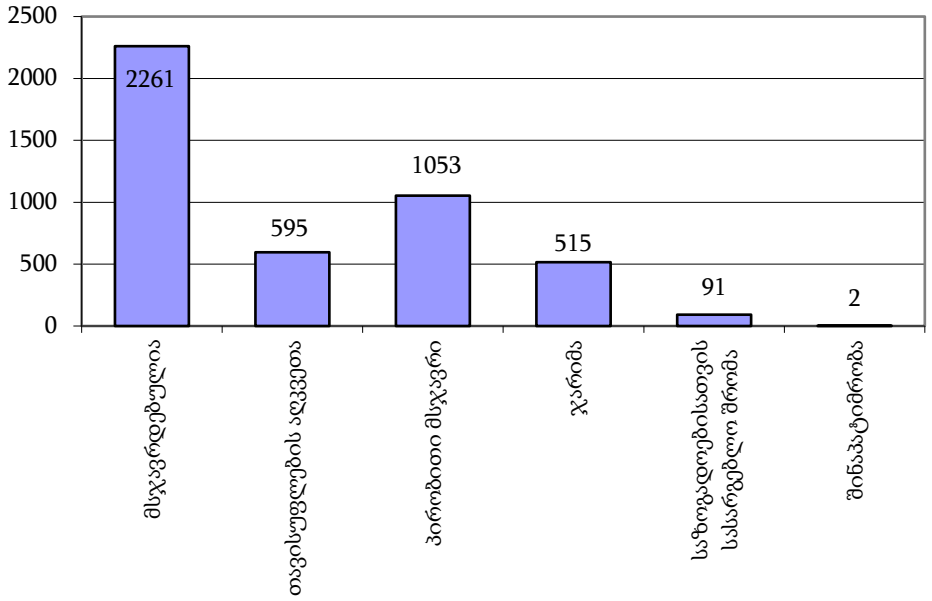

2025 წლის ოქტომბერში სულ მსჯავრდებული 2261 პირიდან მამაკაცი შეადგენდა 94,4%-ს, ხოლო ქალი 5,6%-ს. ჯგუფურად ჩადენილი დანაშაულის ხვედრითი წილი შეადგენს 6,3%-ს. სოფლად ჩადენილი დანაშაული შეადგენს 19,1%-ს. სულ მსჯავრდებული პირებიდან სხვა სახელმწიფოს მოქალაქე იყო 4,6% (იხ. დანართი ცხრილი №14).

ასაკის მიხედვით მსჯავრდებულები ნაწილდება შემდეგნაირად:

- 14-17 წლის ასაკის მსჯავრდებულია 36 პირი, რაც შეადგენს 1,6%-ს;

-18-24 წლის ასაკის 298 პირი, ანუ 13,2%;

- 25-29 წლის ასაკის 294 პირი, ანუ 13,0%;

- 30-49 წლის ასაკის 1281 პირი, ანუ 56,7%;

- 50 წლის ზევით ასაკის - 352 პირი, ანუ 15,6%.

მსჯავრდებულთა განაწილება ასაკის მიხედვით

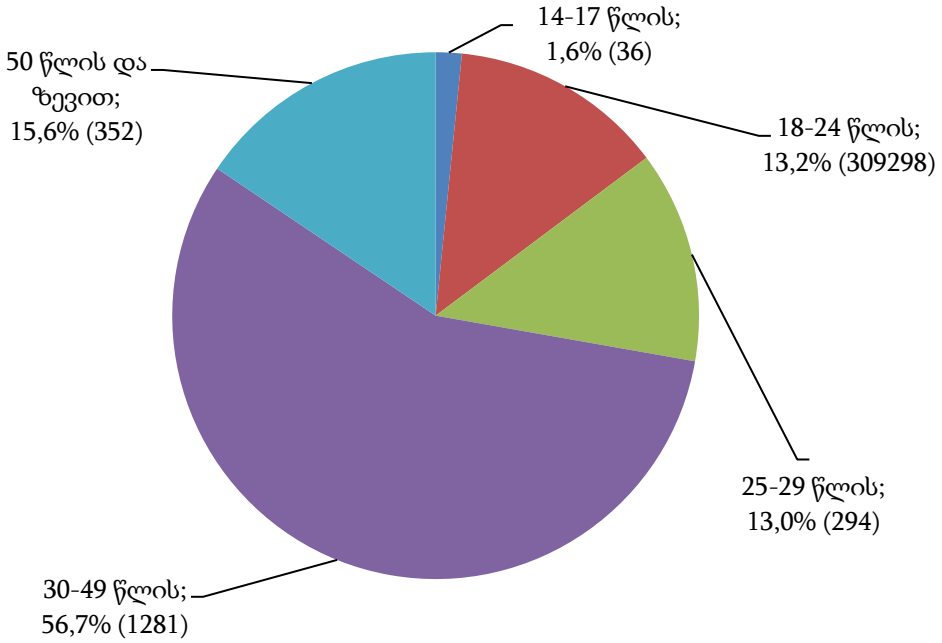

მსჯავრდებულთა შორის არასრული საშუალო განათლების მქონეა 71 პირი, ანუ 3,1%, საშუალო განათლების მქონეა 1990 პირი, ანუ 88,0%, უმაღლესი განათლების მქონეა 196 პირი, ანუ 8,7%.

მსჯავრდებულთა განაწილება განათლების დონის მიხედვით

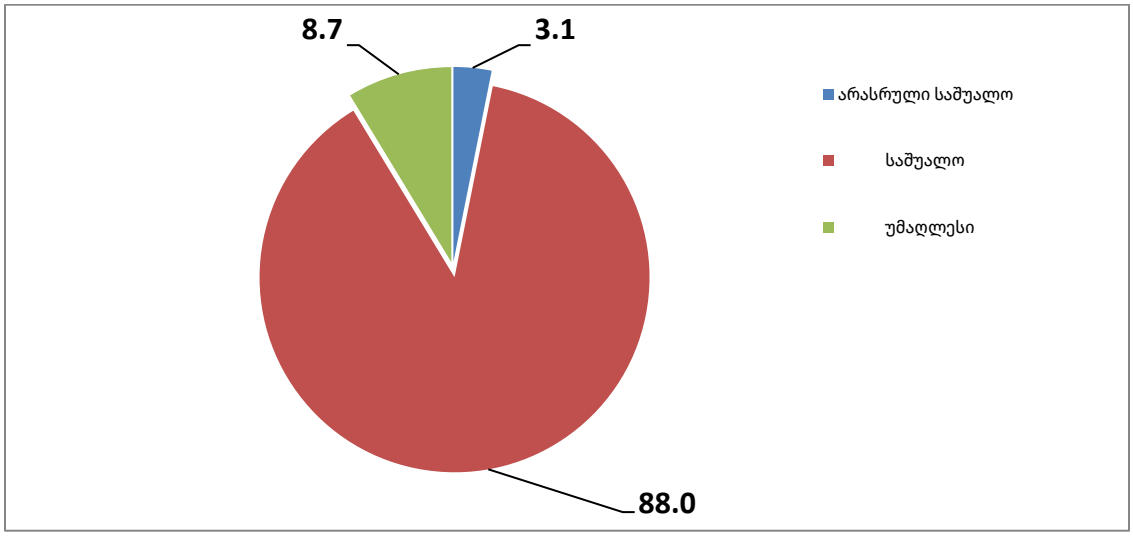

2261 მსჯავრდებული პირიდან:

- უმუშევარია 1779, ანუ 78,7%;
- კომერციული ან სხვა ორგანიზაციის მომუშავე 38, ანუ 1,7%;
- სხვა მომუშავეა 381, ანუ 16,9%;
- კერძო მეწარმეა 4 ანუ 0,2%;
- მოსწავლე ან სტუდენტია 18, ანუ 0,8%;
- საჯარო მოსამსახურეა 11, ანუ 0,5% და სხვა.

მსჯავრდებულთა გადანაწილება საქმიანობის მიხედვით

(პროცენტობით)

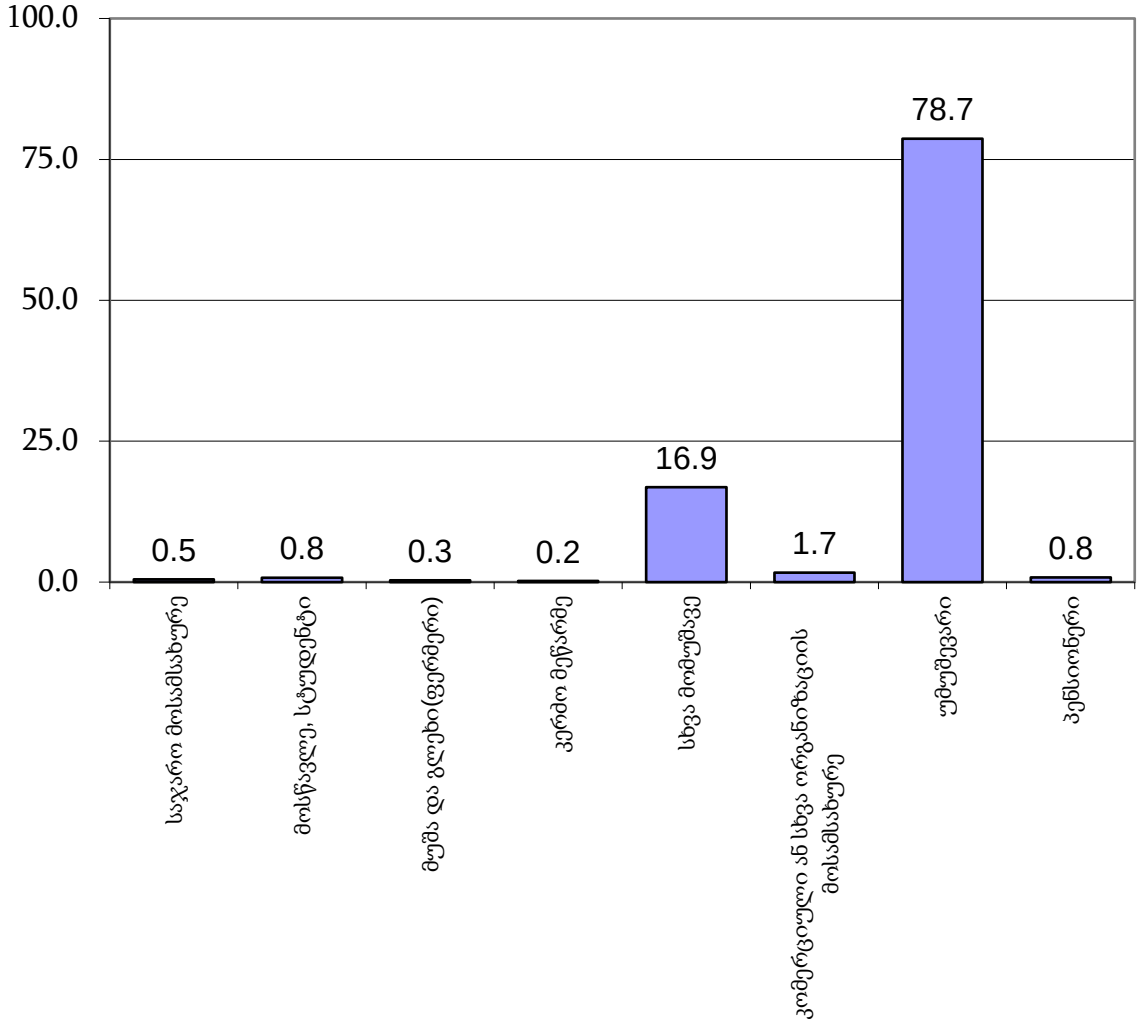

მოუხსნელი და გაუქარწყლებელი ნასამართლობის მქონეა მსჯავრდებულთა 12,7%.

9.2 არასრულწლოვანი მსჯავრდებულები

2025 წლის ოქტომბერში მსჯავრდებული იყო 36 არასრულწლოვანი, რაც შეადგენს ოქტომბერში პირველი ინსტანციის სასამართლოებში სულ მსჯავრდებული პირების 1,6%-ს.

არასრულწლოვანი მსჯავრდებულებიდან ვაჟი იყო 36, ანუ 100%. არ მუშაობდა და არ სწავლობდა 22 არასრულწლოვანი, ანუ სულ მსჯავრდებული არასრულწლოვნების 61,1% (იხ. დანართი ცხრილი №15).

2025 წლის ოქტომბერში სულ მსჯავრდებული 36 არასრულწლოვნიდან თავისუფლების აღკვეთა შეეფარდა 10 პირს, ანუ 27,8%-ს, პირობითი მსჯავრი - 20 პირს, ანუ 55,6%-ს, საზოგადოებისათვის სასარგებლო შრომა - 2 პირს, ანუ 5,6%-ს, ჯარიმა - 2 პირს, ანუ 5,6%-ს, შინაპატიმრობა - 2 პირს, ანუ 5,6%-ს.

არასრულწლოვან მსჯავრდებულთა განაწილება სასჯელების მიხედვით

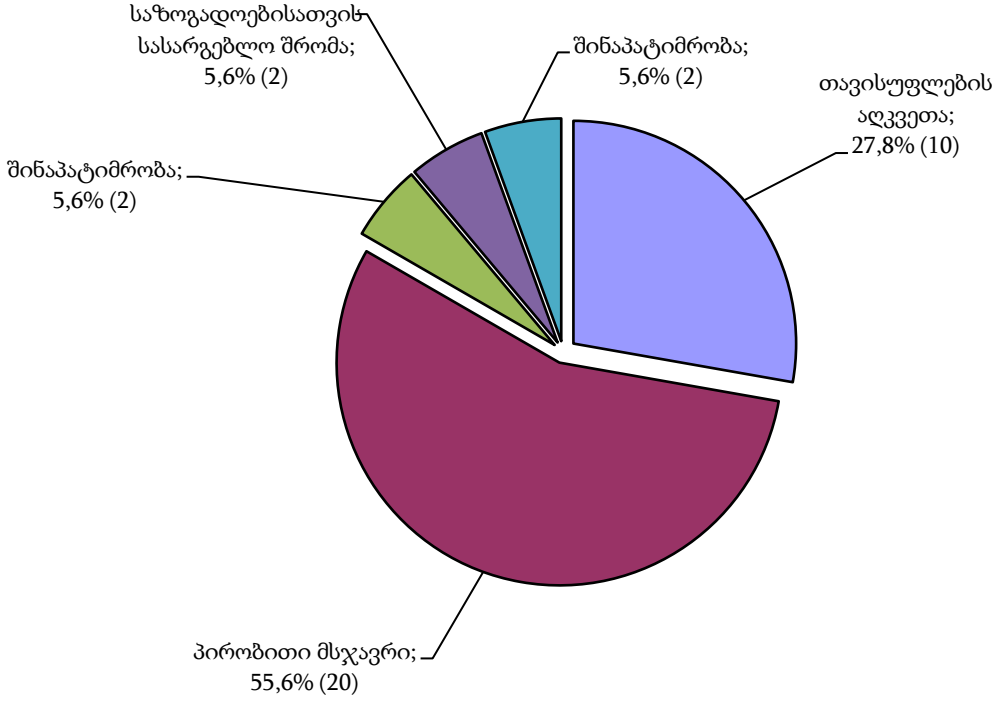

მსჯავრდებული 36 არასრულწლოვანი პირი დანაშაულის სახეების მიხედვით ნაწილდება შემდეგნაირად:

- ქურდობისათვის მსჯავრი დაედო 27 პირს, ანუ 75,0%, მათ შორის თავისუფლების აღკვეთა შეეფარდა 8 პირს, ანუ 29,6%-ს;

- ძარცვისთვის მსჯავრი დაედო 3 პირს, ანუ 8,3%, მათ შორის თავისუფლების აღკვეთა არ შეეფარდა არც ერთ პირს;

- ყაჩაღობისათვის 1 პირს, ანუ 2,8%, მათ შორის თავისუფლების აღკვეთა შეეფარდა 1 პირს, ანუ 100%-ს და სხვა (იხ. დანართი ცხრილი №17).

რეგიონების მიხედვით არასრულწლოვანი მსჯავრდებულები ნაწილდებიან შემდეგნაირად:

- თბილისის საქალაქო სასამართლოს მიერ მსჯავრდებულ იქნა 18 არასრულწლოვანი, ანუ 50,0%;

- შიდა ქართლის სასამართლოების მიერ მსჯავრდებულ იქნა 5 არასრულწლოვანი, ანუ 13,9%;

- იმერეთის სასამართლოების მიერ მსჯავრდებულ იქნა 4 არასრულწლოვანი, ანუ 11,1%

- კახეთის, ქვემო ქართლისა და აჭარის სასამართლოების მიერ მსჯავრდებულ იქნა 2-2 არასრულწლოვანი, ანუ 5,6% და სხვა (იხ. დანართი ცხრილი №18).

ნაწილი 10 - დანაშაული და შეფარდებული სასჯელები

10.1 დანაშაულისა და შეფარდებული სასჯელების რაოდენობა დანაშაულთა სახეების მიხედვით

2025 წლის ოქტომბერში პირველი ინსტანციის სასამართლოების მიერ განაჩენის გამოტანით განხილულ იქნა 2109 საქმე 2288 პირის მიმართ. მსჯავრდებული 2261 (44 პირის მიმართ გამოტანილია გამამართლებელი განაჩენი) პირის მიერ ჩადენილი იყო 3292 დანაშაული, ხოლო დანაშაულის თითოეული ეპიზოდისათვის დანიშნულ იქნა 3526 სასჯელი (იხ. დანართი ცხრილი №19).

საანგარიშო პერიოდში მსჯავრდებული პირების მიერ ჩადენილ დანაშაულში ყველაზე მაღალი ხვედრითი წილი მოდის: საკუთრების წინააღმდეგ მიმართულ დანაშაულზე - 21,1% (693), ნარკოტიკულ დანაშაულზე - 30,0% (988), ჯანმრთელობის წინააღმდეგ დანაშაულზე - 16,0% (527), დანაშაული ადამიანის უფლებებისა და თავისუფლების წინააღმდეგ - 11,8% (388), მმართველობის წესის წინააღმდეგ დანაშაულზე - 5,3% (176), დანაშაული საზოგადოებრივი უშიშროებისა და წესრიგის წინააღმდეგ - 4,0% (126) და სხვა.

მსჯავრდებული პირების მიერ ჩადენილი დანაშაულების სტრუქტურა (პროცენტობით)

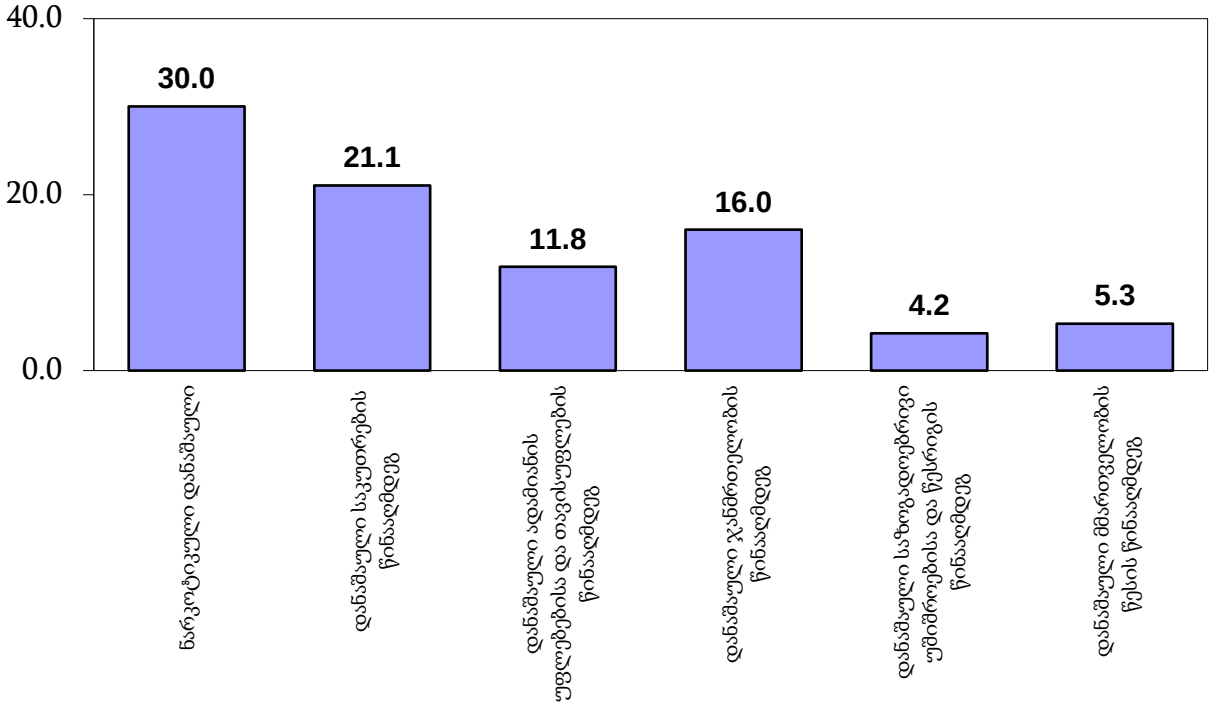

2025 წლის ოქტომბერში დანაშაულის თითოეული ეპიზოდისათვის დანიშნული 3526 სასჯელიდან:

- თავისუფლების აღკვეთა შეადგენს 28,5%-ს (1006);
- პირობითი მსჯავრი 46,1%-ს (1626);
- ჯარიმა 21,1%-ს (745);
- საზოგადოებისათვის სასარგებლო შრომა 4,0%-ს (140) და სხვა.

დანაშაულის თითოეული ეპიზოდისათვის დანიშნული სასჯელების სტრუქტურა

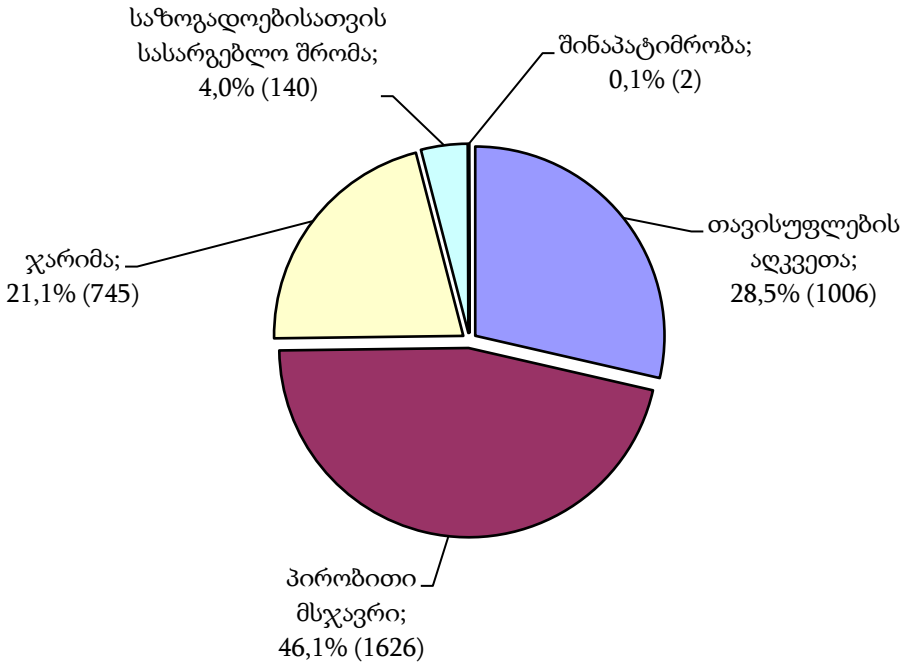

10.2 დანაშაულისა და დანიშნული სასჯელების რაოდენობა რეგიონების მიხედვით

2025 წლის ოქტომბერში პირველი ინსტანციის სასამართლოებში დანაშაულის თითოეული ეპიზოდისათვის შეფარდებული სასჯელებიდან 1445, ანუ 41,0% მოდის თბილისის საქალაქო სასამართლოზე, აჭარის სასამართლოებზე - 367, ანუ 10,4%, შიდა ქართლის სასამართლოებზე - 259, ანუ 7,3%, ქვემო ქართლის სასამართლოებზე - 392, ანუ 11,1%, იმერეთის სასამართლოებზე - 376, ანუ 10,7%, სამეგრელოს სასამართლოებზე - 205, ანუ 5,8%, კახეთის სასამართლოებზე - 206, ანუ 5,8% და სხვა (იხ. დანართი ცხრილი №21).

ჩადენილი დანაშაულისა და დანიშნული სასჯელების განაწილება რეგიონების მიხედვით

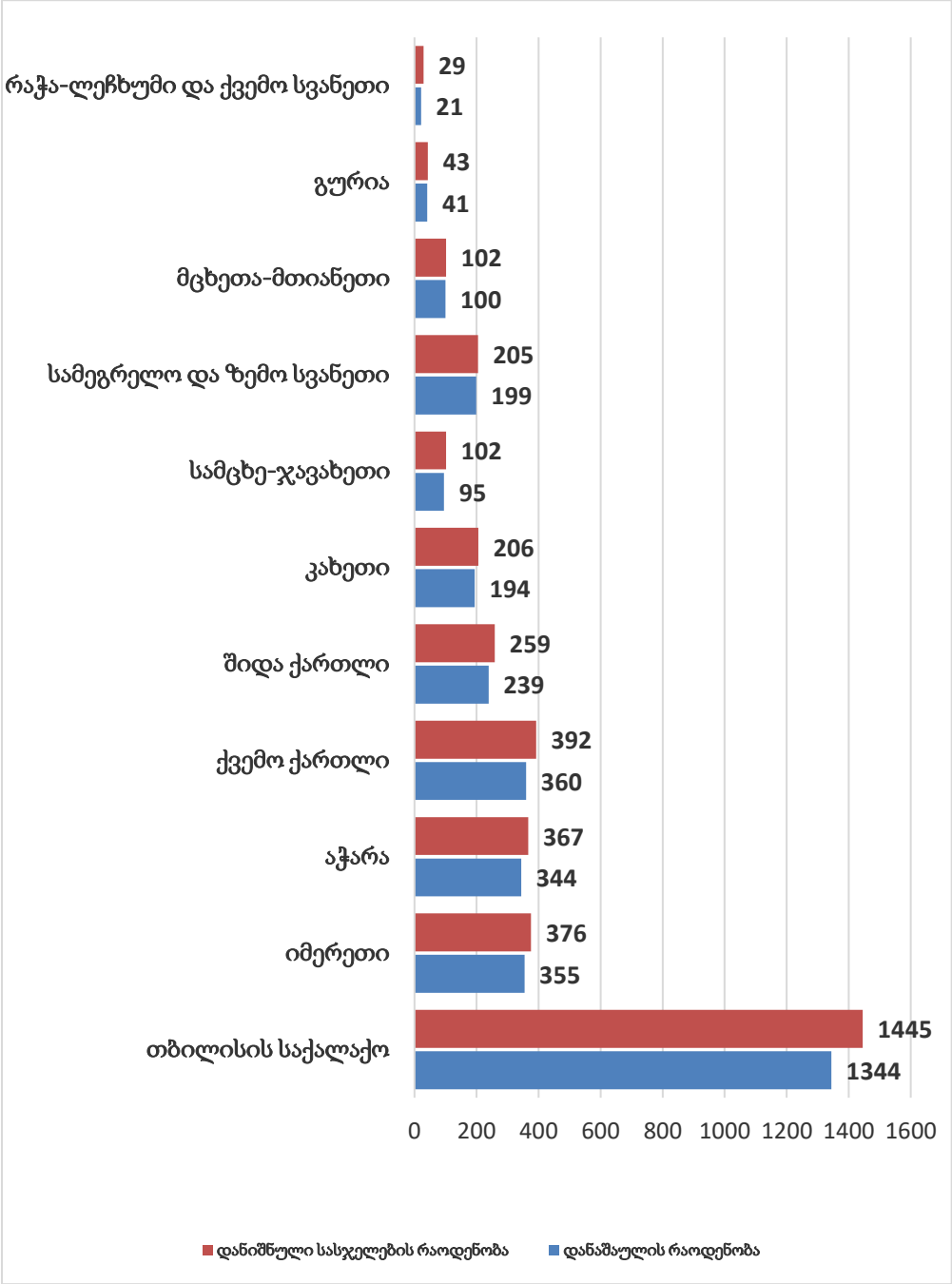

ჩადენილი დანაშაულებისათვის დანიშნული სასჯელების ფორმების სტრუქტურა რეგიონალურ ჭრილში (პროცენტობით)

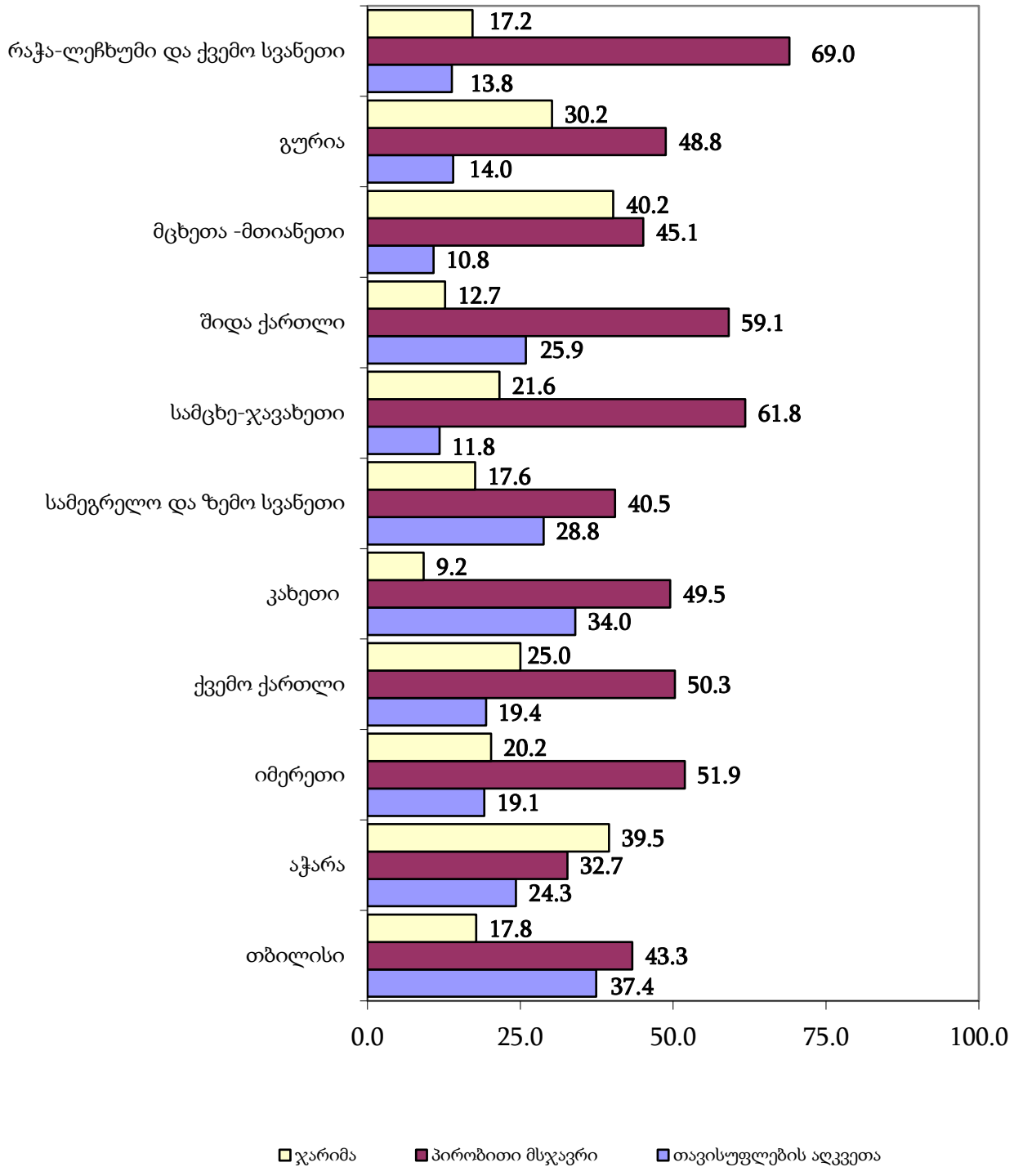

თითოეული დანაშაულისათვის შეფარდებულ სასჯელის ღონისძიებებში თავისუფლების აღკვეთის მაღალი ხვედრითი წილი მოდის: კახეთზე - 34,0%, შიდა ქართლზე - 25,9%, აჭარაზე - 24,3%, სამეგრელოზე - 28,8%, თბილისზე - 37,4% და სხვა.

პირობითი მსჯავრის მაღალი ხვედრითი წილი მოდის: რაჭაზე - 69,0%, სამცხეთ-ჯავახეთზე - 61,8%, იმერეთზე - 51,9%, ქვემო ქართლზე - 50,3%, კახეთზე - 49,5%, შიდა ქართლზე - 59,1%, გურიაზე - 51,2% და სხვა.

ჯარიმის მაღალი ხვედრითი წილით გამოირჩევა: აჭარა - 39,5%, სამცხეთ-ჯავახეთი - 21,6%, ქვემო ქართლი - 25,0%, გურია - 30,2%, მცხეთა-მთიანეთი - 40,2% და სხვა.

თავი IV. პენიტენციური სისტემის სტატისტიკა[1]

ნაწილი 11 - საქართველოს იუსტიციის სამინისტროს მმართველობის სფეროში მოქმედი სახელმწიფო საქვეუწყებო დაწესებულების - სპეციალური პენიტენციური სამსახური

11.1 ბრალდებულთა და მსჯავრდებულთა სქესობრივ-ასაკობრივი ჯგუფები

ბრალდებულთა და მსჯავრდებულთა საერთო რაოდენობის შედარება

საქართველოს მოსახლეობის რაოდენობასთან სქესობრივ ჭრილში

2025 წლის 31 ოქტომბრის მდგომარეობით, პენიტენციური დეპარტამენტის დაწესებულებებში განთავსებული იყო სულ 10 758 პირი, მათ შორის 10 238 კაცი და 520 ქალი.

სპეციალური პენიტენციური სამსახურის მონიტორინგის დეპარტამენტის სტატისტიკის სამმართველოში ყოველთვიურად ხდება ბრალდებულებისა და მსჯავრდებულების საერთო რაოდენობის პროცენტული შედარება, საქართველოს სტატისტიკის ეროვნული სამსახურის მიერ 2025 წლის პირველი იანვრის მონაცემებით დაფიქსირებულ საქართველოს მოსახლეობის რაოდენობასთან. ქვეყნის მოსახლეობის აღნიშნულ რაოდენობასთან, მ/წლის 31 ოქტომბრის პენიტენციური დეპარტამენტის მონაცემების შედარების შედეგად, ბრალდებულებისა და მსჯავრდებულების საერთო რიცხვმა (10 758) ქვეყნის მოსახლეობის საერთო რაოდენობის (3 704 506) 0.29% შეადგინა. მამრობითი სქესის ბრალდებულებისა და მსჯავრდებულების რაოდენობა (10 238) ქვეყნის მამრობითი სქესის მოსახლეობის (1 780 575) 0.57%-ს, ხოლო მდედრობითი სქესის ბრალდებულებისა და მსჯავრდებულების რაოდენობა (520) ქვეყნის მდედრობითი სქესის მოსახლეობის (1 923 931) 0.03%-ს შეადგენს (იხ. დანართი, ცხრილი №22).

ბრალდებულთა და მსჯავრდებულთა რაოდენობა სქესობრივ-ასაკობრივ ჯგუფებში

2025 წლის ოქტომბრის თვეში, სქესობრივ-ასაკობრივ ჭრილში ბრალდებულთა და მსჯავრდებულთა საერთო რაოდენობის ყველაზე მეტი ხვედრითი წილი სრულწლოვან კაცებზე მოდიოდა (10 147). ქვემოთ მოცემულია ყველა დაწესებულებაში განთავსებულ ბრალდებულთა და მსჯავრდებულთა საერთო რაოდენობის ამსახველი დიაგრამები, სადაც უფრო დეტალურად არის ნაჩვენები სქესობრივი და ასაკობრივი ჯგუფების პროცენტული წილის ურთიერთმიმართება (იხ. დანართი, ცხრილი №23, №24, №25):

[1] ანგარიში მომზადებულია 2025 წლის 31 ოქტომბრის მდგომარეობით არსებულ მონაცემებზე დაყრდნობით.

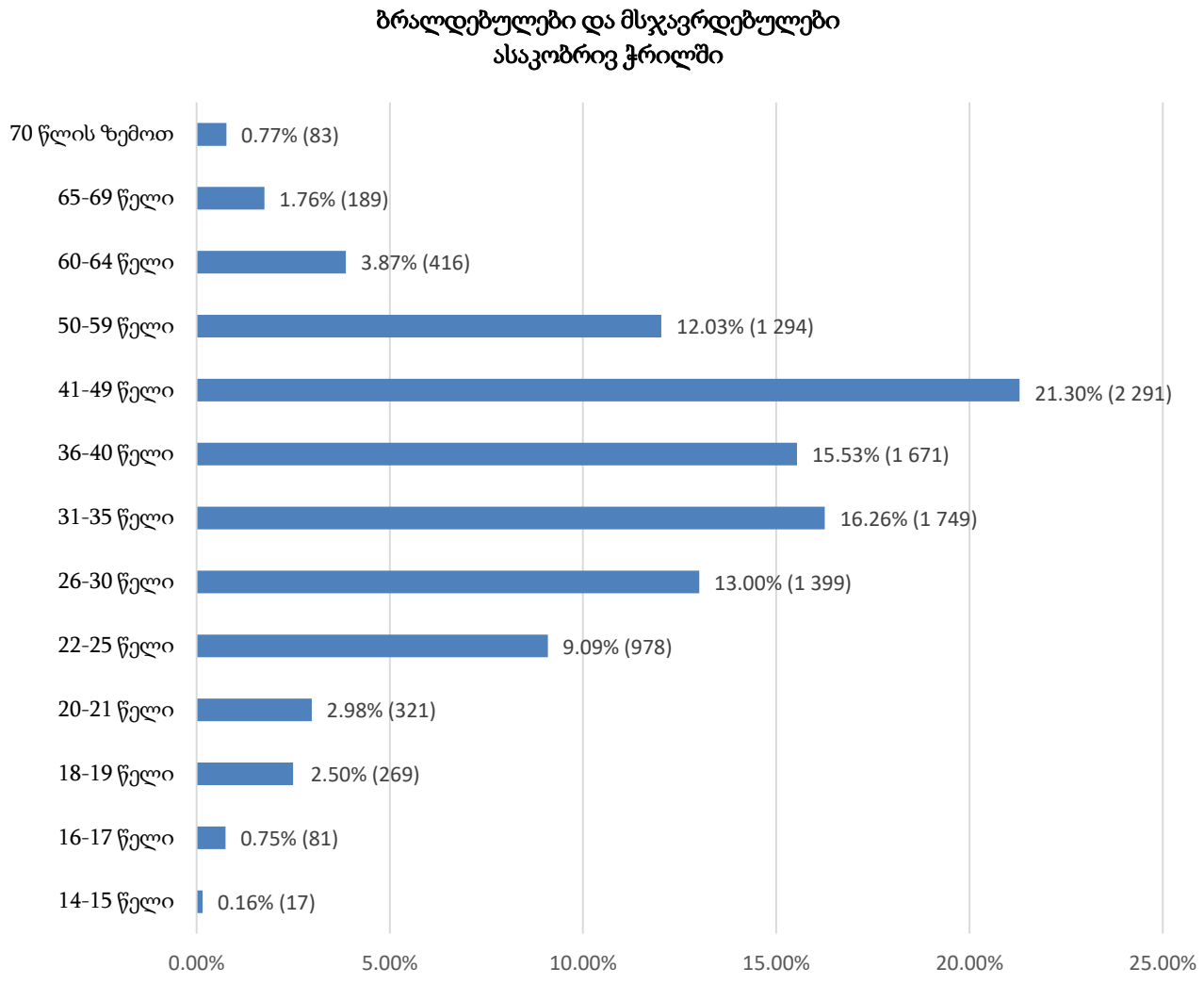

როგორც მოცემული დიაგრამიდან ჩანს, 41-49 წლამდე ასაკის ბრალდებულები და მსჯავრდებულები საერთო რაოდენობის ყველაზე დიდი პროცენტული მაჩვენებლით ხასიათდებიან.

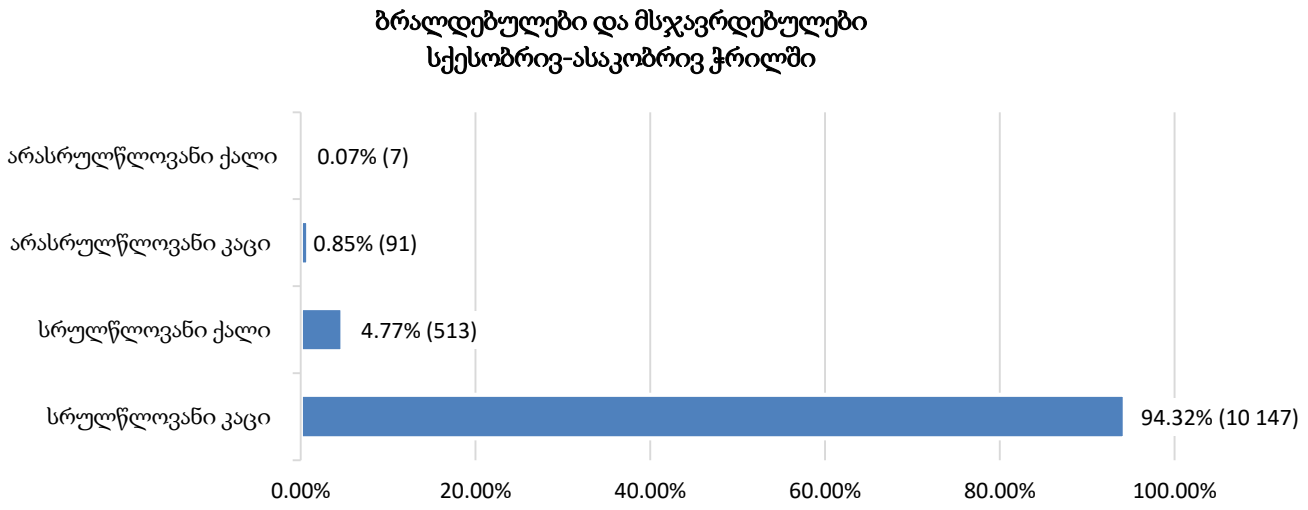

ბრალდებულთა და მსჯავრდებულთა ასაკობრივი კატეგორიები

2025 წლის ოქტომბრის ბოლოს, პენიტენციურ სისტემაში განთავსებული იყო სულ 10 758 პირი (მათ შორის: ბრალდებული - 2 503; მსჯავრდებული - 8 255). მათი კლასიფიცირება ასაკობრივი კატეგორიების მიხედვით მოცემულია შემდეგ დიაგრამებზე (იხ. დანართი, ცხრილი №27):

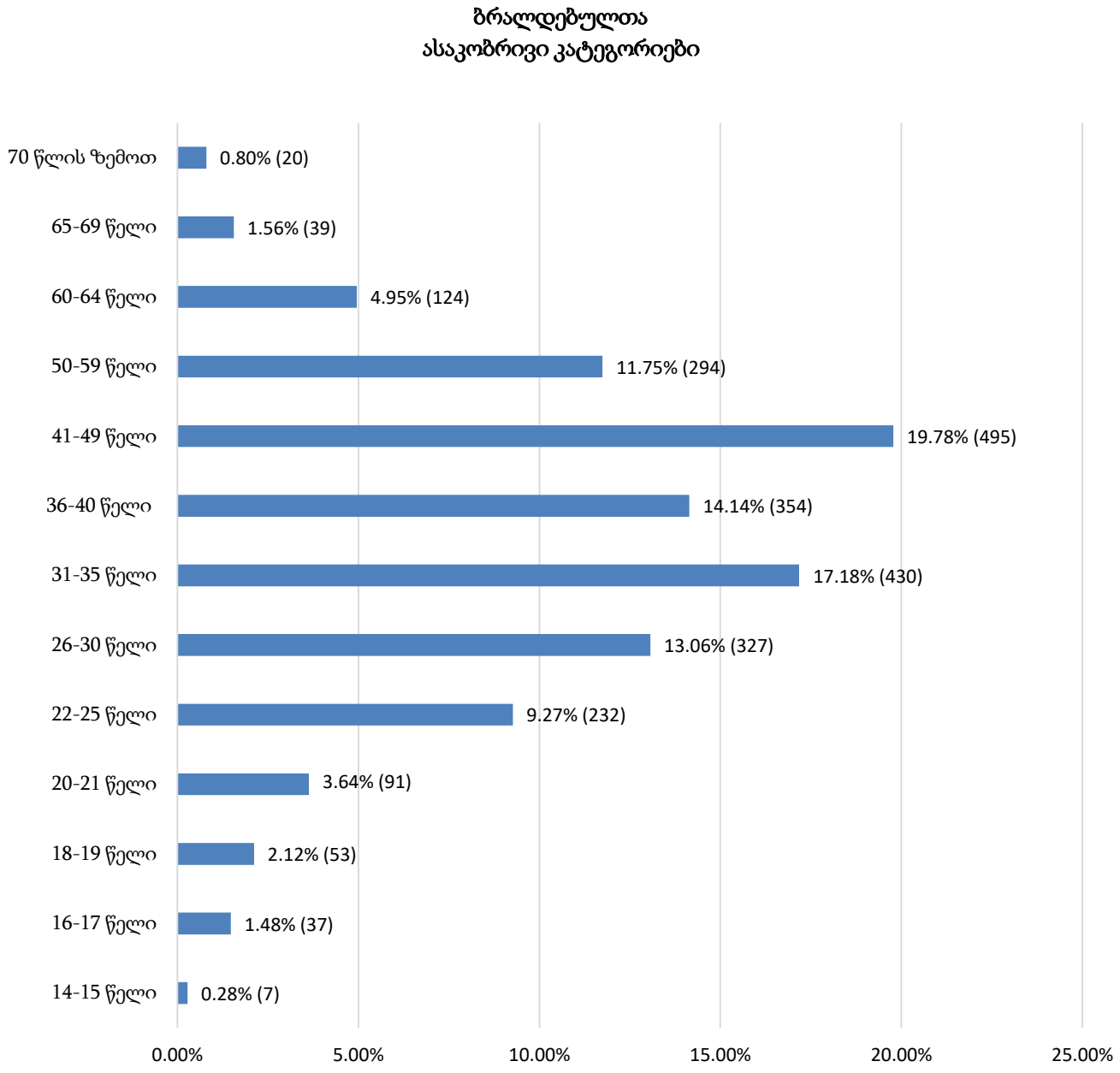

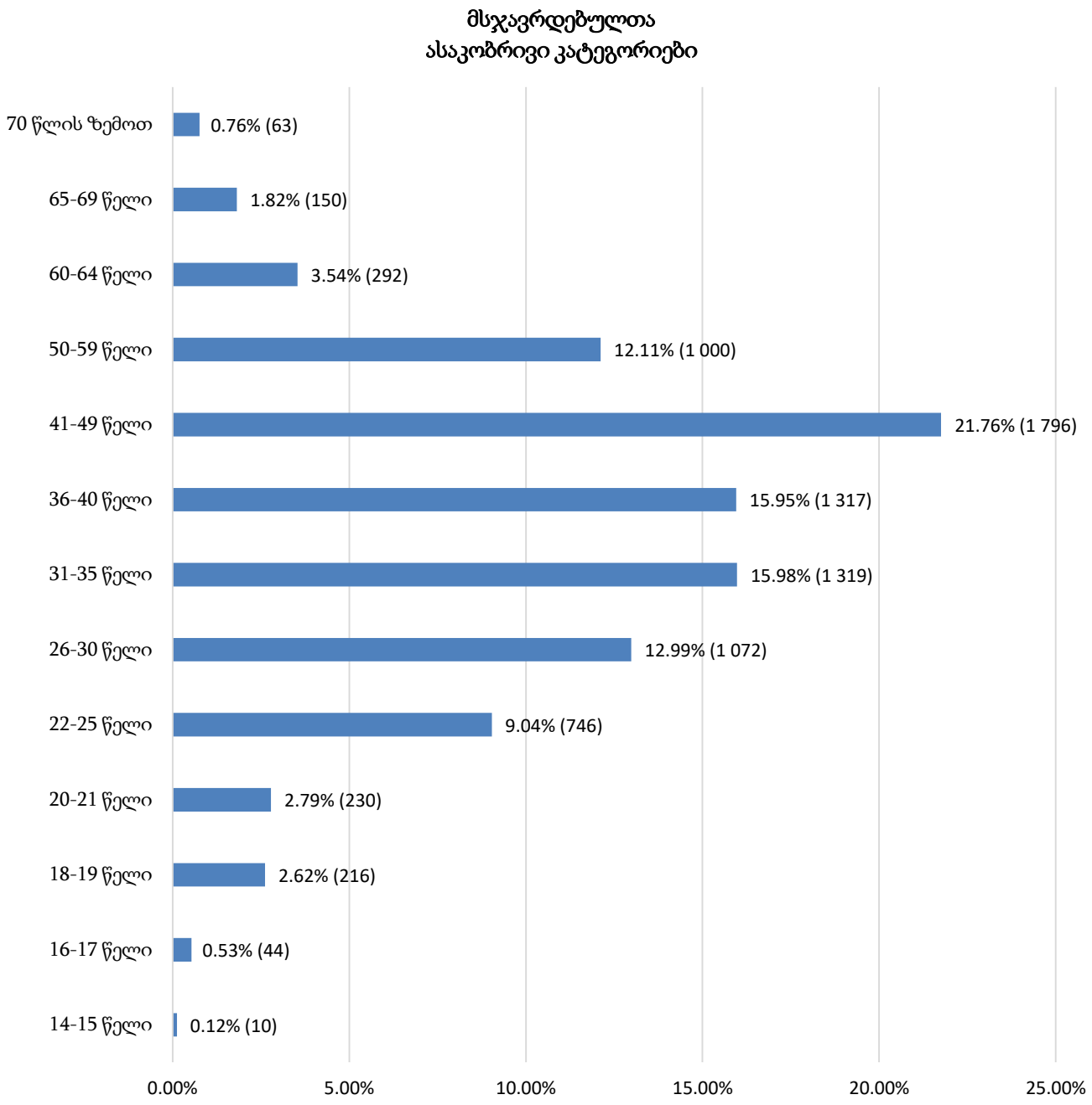
მსჯავრდებულთა
ასაკობრივი კატეგორიები
70 წლის ზემოთ
0.76% (63)
65-69 წელი
1.82% (150)
60-64 წელი
3.54% (292)
50-59 წელი
12.11% (1 000)
41-49 წელი
21.76% (1 796)
36-40 წელი
15.95% (1 317)
31-35 წელი
15.98% (1 319)
26-30 წელი
12.99% (1 072)
22-25 წელი
9.04% (746)
20-21 წელი
2.79% (230)
18-19 წელი
2.62% (216)
16-17 წელი
0.53% (44)
14-15 წელი
0.12% (10)
0.00%
5.00%
10.00%
15.00%
20.00%
25.00%

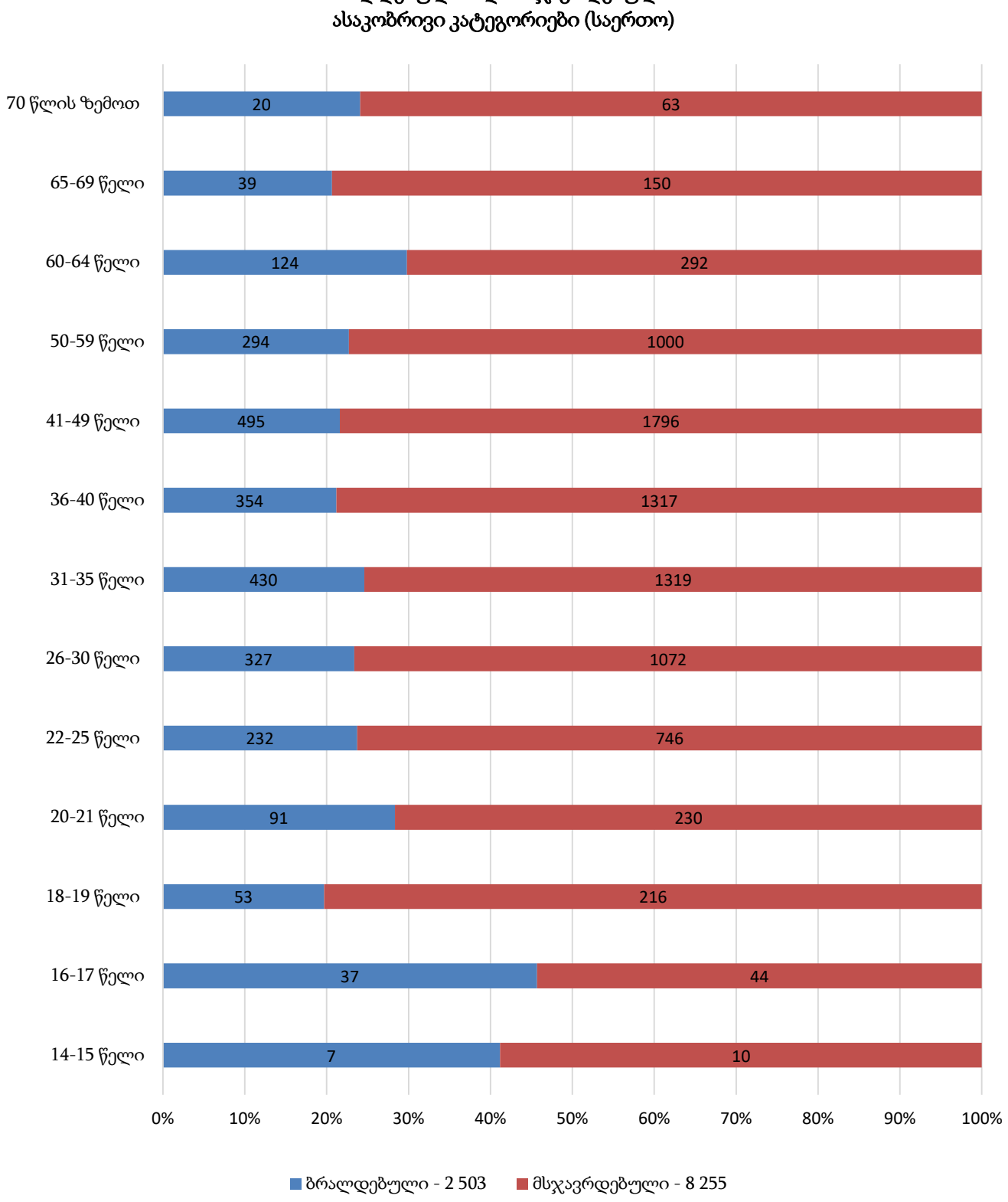

ბრალდებულები და მსჯავრდებულები პენიტენციურ დაწესებულებებში

საერთო შეფარდებით დაწესებულებებში განთავსებულ პირთა 23.3%-ს ბრალდებულები შეადგენდნენ. საანგარიშო პერიოდში, 8 პენიტენციურ დაწესებულებაში სულ 2 503 ბრალდებული ირიცხებოდა. დაწესებულებებს შორის მათი ხვედრითი წილი შემდეგნაირად ნაწილდება (იხ. დანართი, ცხრილი №28):

ბრალდებულები დაწესებულებებში

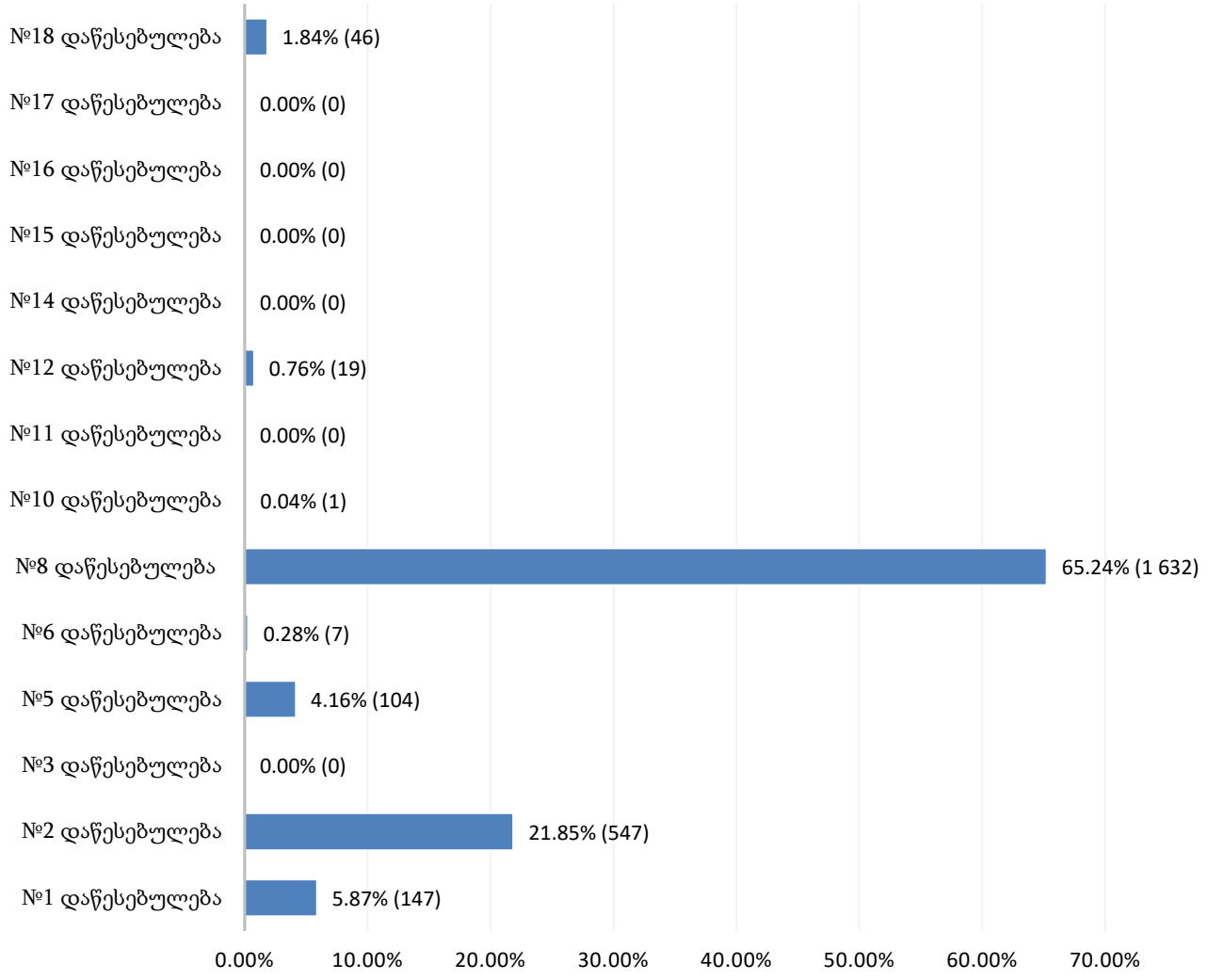

როგორც ზემოთ მოცემული დიაგრამიდან ჩანს, აღნიშნულ პერიოდში ყველაზე მეტი ბრალდებული №8 დაწესებულებაში ირიცხებოდა.

საერთო რაოდენობასთან შეფარდებით დაწესებულებებში განთავსებულ პირთა 76.3%-ს მსჯავრდებულები შეადგენდნენ. 2025 წლის ოქტომბრის ბოლოს, 14 პენიტენციურ დაწესებულებაში სულ 8 255 მსჯავრდებული ირიცხებოდა. დაწესებულებებს შორის მათი ხვედრითი წილი შემდეგნაირად ნაწილდება (იხ. დანართი, ცხრილი №28):

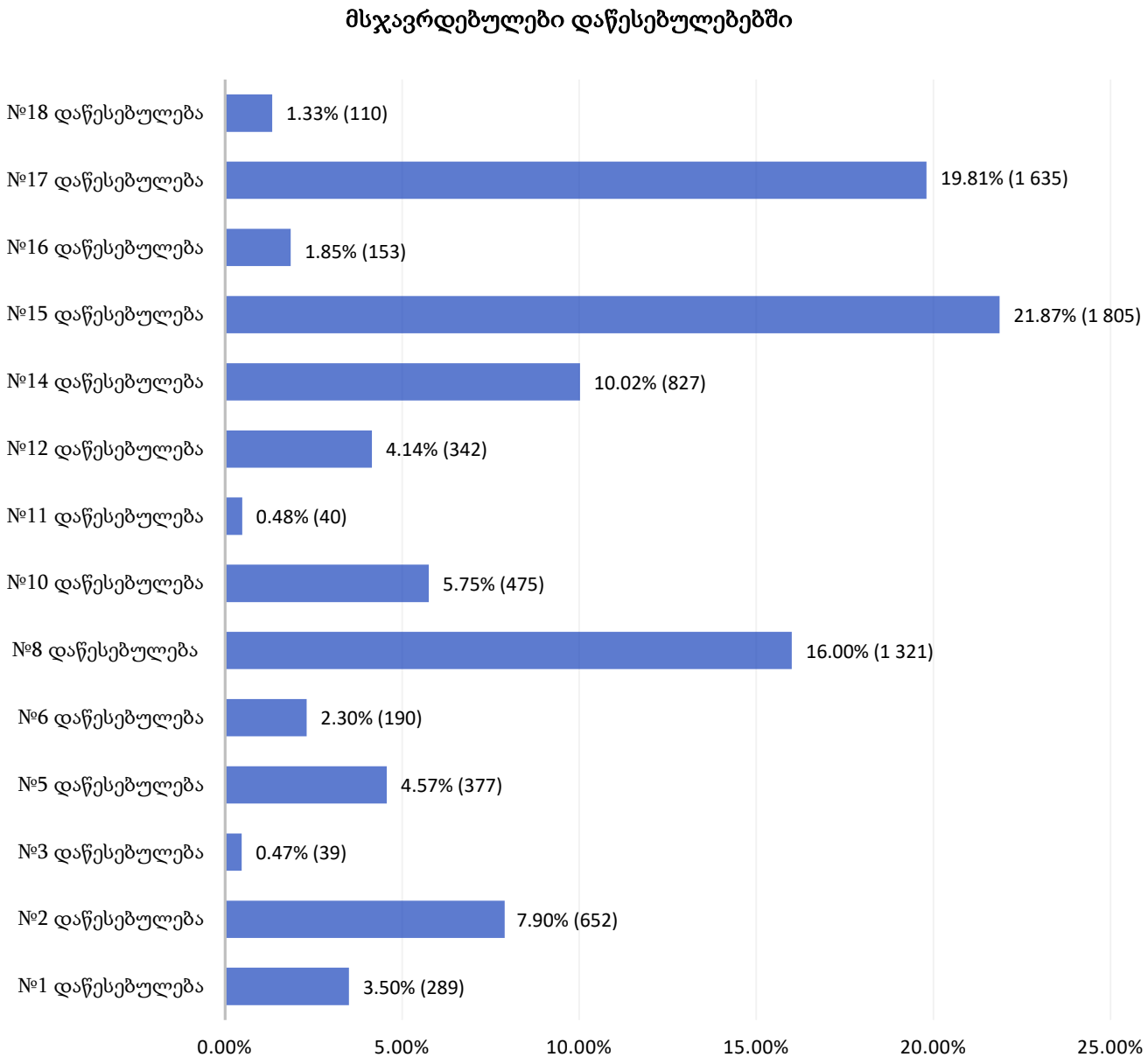

როგორც ზემოთ მოცემული დიაგრამიდან ჩანს, საანგარიშო პერიოდში ყველაზე მეტი მსჯავრდებული №15 დაწესებულებაში ირიცხებოდა.

11.2 არასრულწლოვანი ბრალდებულები და მსჯავრდებულები

2025 წლის ოქტომბრის ბოლოს, პენიტენციურ სისტემაში განთავსებული არასრულწლოვანი ბრალდებულებისა და მსჯავრდებულების რიცხვი (98) ბრალდებულთა და მსჯავრდებულთა საერთო რაოდენობის 0.9%-ს შეადგენდა. არასრულწლოვანთა შორის 44 ბრალდებულია, მათ შორის 3 მდედრობითი სქესის. მათი რიცხვი ბრალდებულთა საერთო რაოდენობის 1.8%-ს, ხოლო არასრულწლოვანი ბრალდებულებისა და მსჯავრდებულების საერთო რაოდენობის 44.9%-ს შეადგენს. ქვემოთ მოცემულია დაწესებულებებში მათი განაწილების ამსახველი სურათი (იხ. დანართი, ცხრილი №26):

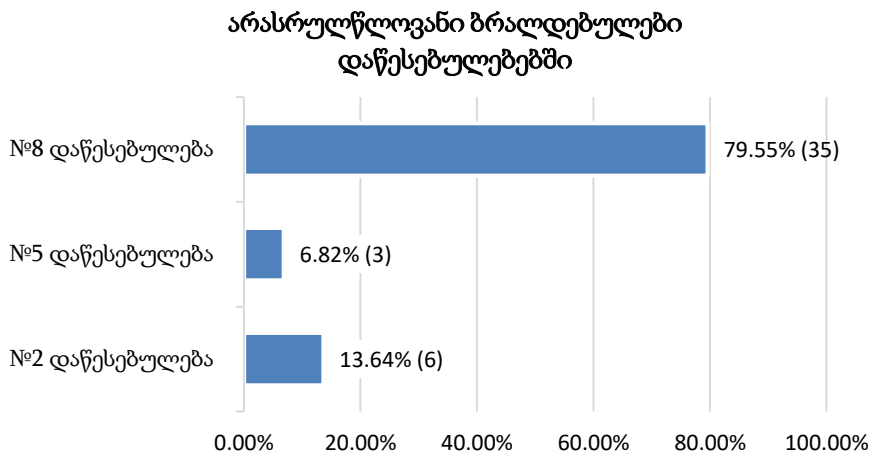

არასრულწლოვანთა შორის 54 მსჯავრდებულია, მათ შორის 4 მდედრობითი სქესის. მათი რიცხვი, მსჯავრდებულთა საერთო რაოდენობის 0.7%-ს, ხოლო არასრულწლოვანი ბრალდებულებისა და მსჯავრდებულების საერთო რაოდენობის 55.1%-ს შეადგენს. პენიტენციურ დაწესებულებებში მათი საერთო რაოდენობის განაწილების მაჩვენებელი გამოსახულია ქვემოთ მოცემულ დიაგრამაზე (იხ. დანართი, ცხრილი №26):

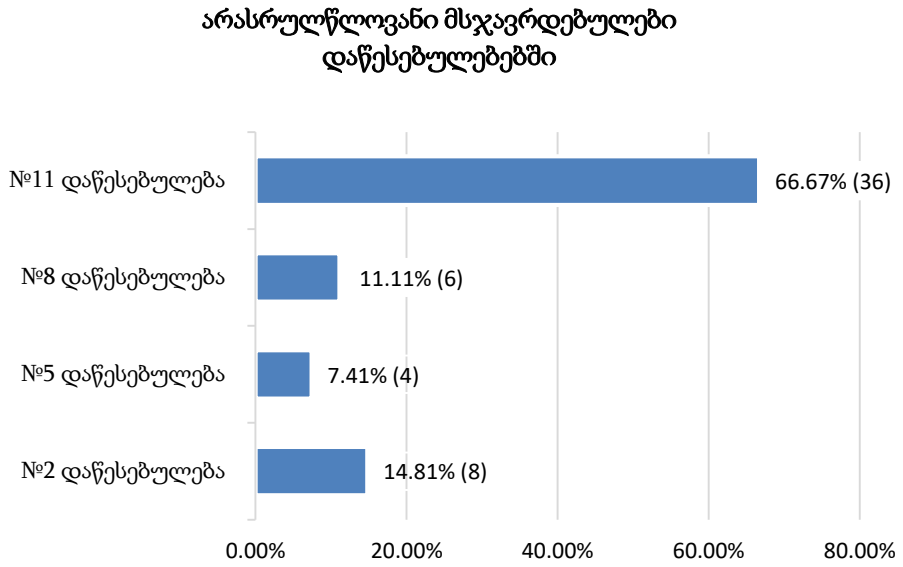

11.3 ბრალდებულთა და მსჯავრდებულთა განთავსების დადგენილი ლიმიტები

„საქართველოს სასჯელაღსრულებისა და პრობაციის სამინისტროს პენიტენციური დაწესებულებების შესახებ“ საქართველოს სასჯელაღსრულებისა და პრობაციის მინისტრის 2015 წლის 27 აგვისტოს №106 ბრძანებით [2] დადგენილია ბრალდებულთა და მსჯავრდებულთა განთავსების რაოდენობრივი ლიმიტი, თითოეული დაწესებულებისთვის. დაწესებულებებში განთავსებულ პირთა რაოდენობის შედარება, განთავსების ლიმიტირებულ რაოდენობასთან ხდება თითოეულ დაწესებულებასთან მიმართებაში.

[2] 2015 წლის 27 აგვისტოს №106 ბრძანებაში ლიმიტებთან დაკავშირებით ბოლო ცვლილება შევიდა 2024 წლის 4 იანვარს.

პენიტენციურ სისტემას დაქვემდებარებულ 14 დაწესებულებაში არსებული საპატიმრო ადგილების საერთო ლიმიტირებული რაოდენობა 12 332-ს შეადგენს. 2025 წლის 31 ოქტომბრის მონაცემებით, დაწესებულებებში განთავსებულ ბრალდებულთა და მსჯავრდებულთა საერთო რაოდენობა (10 758) დადგენილ ლიმიტზე 1 574 ერთეულით (12.8%) ნაკლებია. ამ მხრივ, განსხვავებული მდგომარეობაა სხვადასხვა დაწესებულებებში.

ქვემოთ მოცემულ დიაგრამაზე ასახულია დაწესებულებების ჩამონათვალი დადგენილი ლიმიტებით, სადაც პროცენტული მაჩვენებლის შემდეგ ფრჩხილებში მოცემულია შესაბამისი სხვაობის ამსახველი ციფრი. ამდენად, საანგარიშო პერიოდისათვის, თითოეულ დაწესებულებაში განთავსებულ ბრალდებულთა და მსჯავრდებულთა რაოდენობის დადგენილ ლიმიტზე ნაკლებობა/მეტობა დიაგრამაზე გამოსახულია როგორც რაოდენობრივი, ასევე პროცენტული მაჩვენებლის სახით (იხ. დანართი, ცხრილი №29):

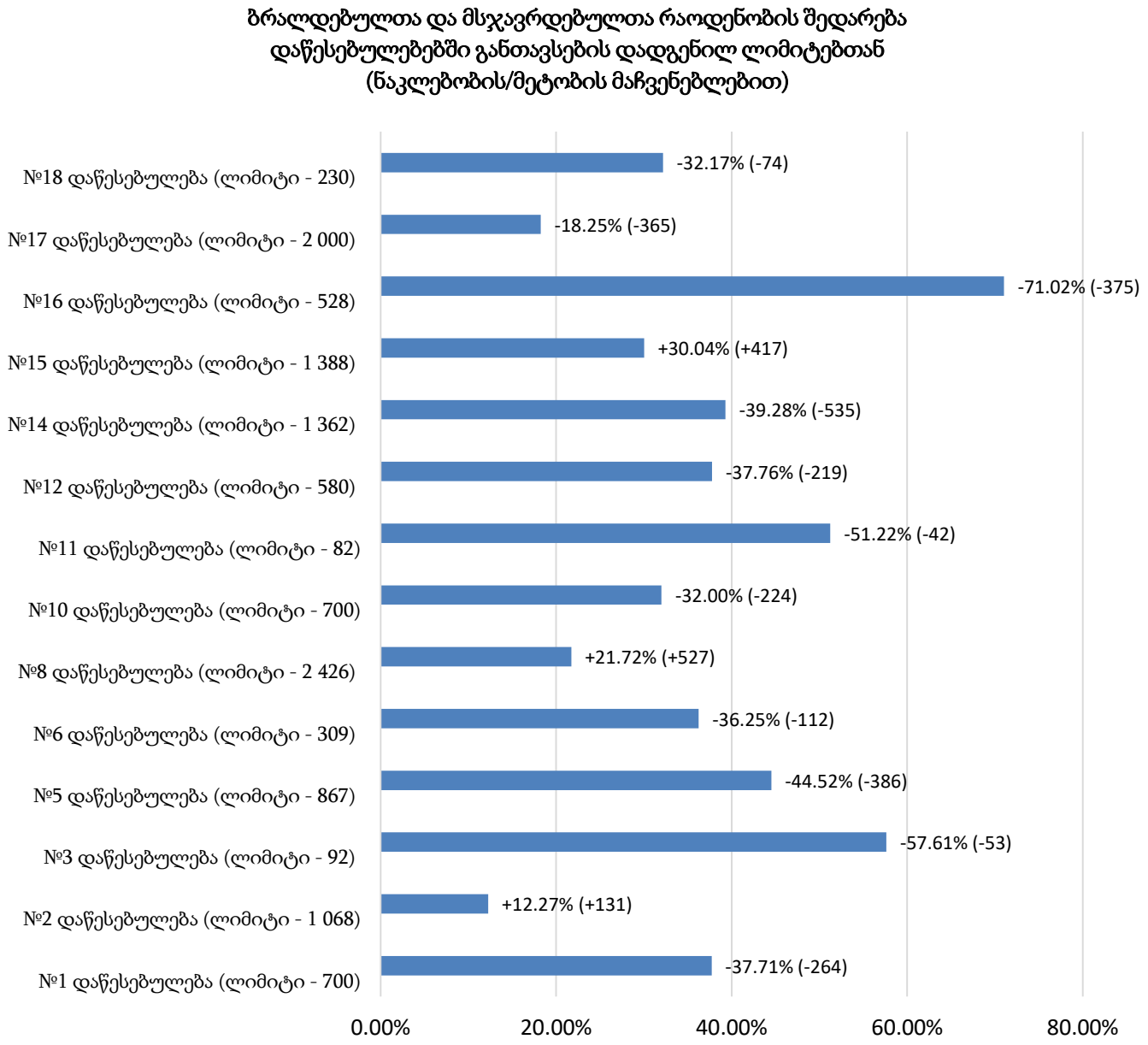

როგორც მოცემული დიაგრამიდან ჩანს, მ/წლის ოქტომბრის თვეში, დადგენილ ლიმიტთან შედარებით, მეტობის მაჩვენებელი №2, №8 და №15 დაწესებულებებში დაფიქსირდა.

11.4 მსჯავრდებულები დანაშაულის კატეგორიისა და სახეობის მიხედვით

2025 წლის ოქტომბრის ბოლოს, პენიტენციურ დაწესებულებებში განთავსებული მსჯავრდებულები, ბრალდებულებისა და მსჯავრდებულების საერთო რაოდენობის 76.7%-ს შეადგენდა. მათგან, უმეტესობას განსაკუთრებით მძიმე დანაშაულისთვის მსჯავრდებული პირები (3 568) წარმოადგენდნენ. ასევე, დიდი ხვედრითი წილით განისაზღვრებოდა მძიმე დანაშაულისთვის მსჯავრდებული პირების (3 419) რაოდენობაც. რაც შეეხება მსჯავრდებულთა გადანაწილებას დანაშაულის სახეობის მიხედვით, უნდა აღინიშნოს, რომ მათი უმრავლესობა ადამიანის წინააღმდეგ (4 212) და ეკონომიკური (3 617) დანაშაულისათვის იხდის სასჯელს. ასევე, მაღალი მაჩვენებლით ხასიათდება საზოგადოებრივი უშიშროებისა და წესრიგის წინააღმდეგ (3 459) ჩადენილი დანაშაული (იხ. დანართი, ცხრილი №30, №31):

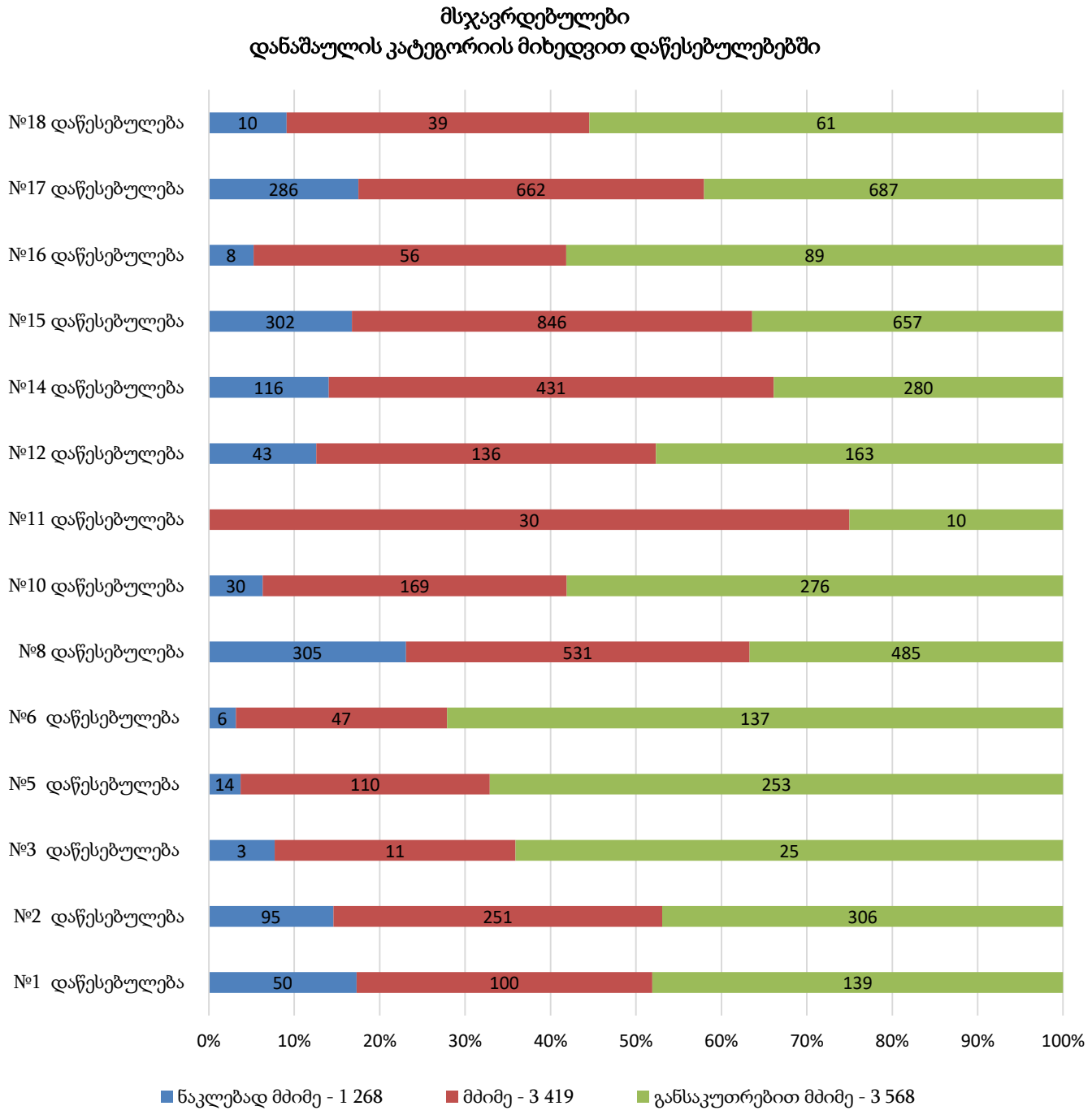

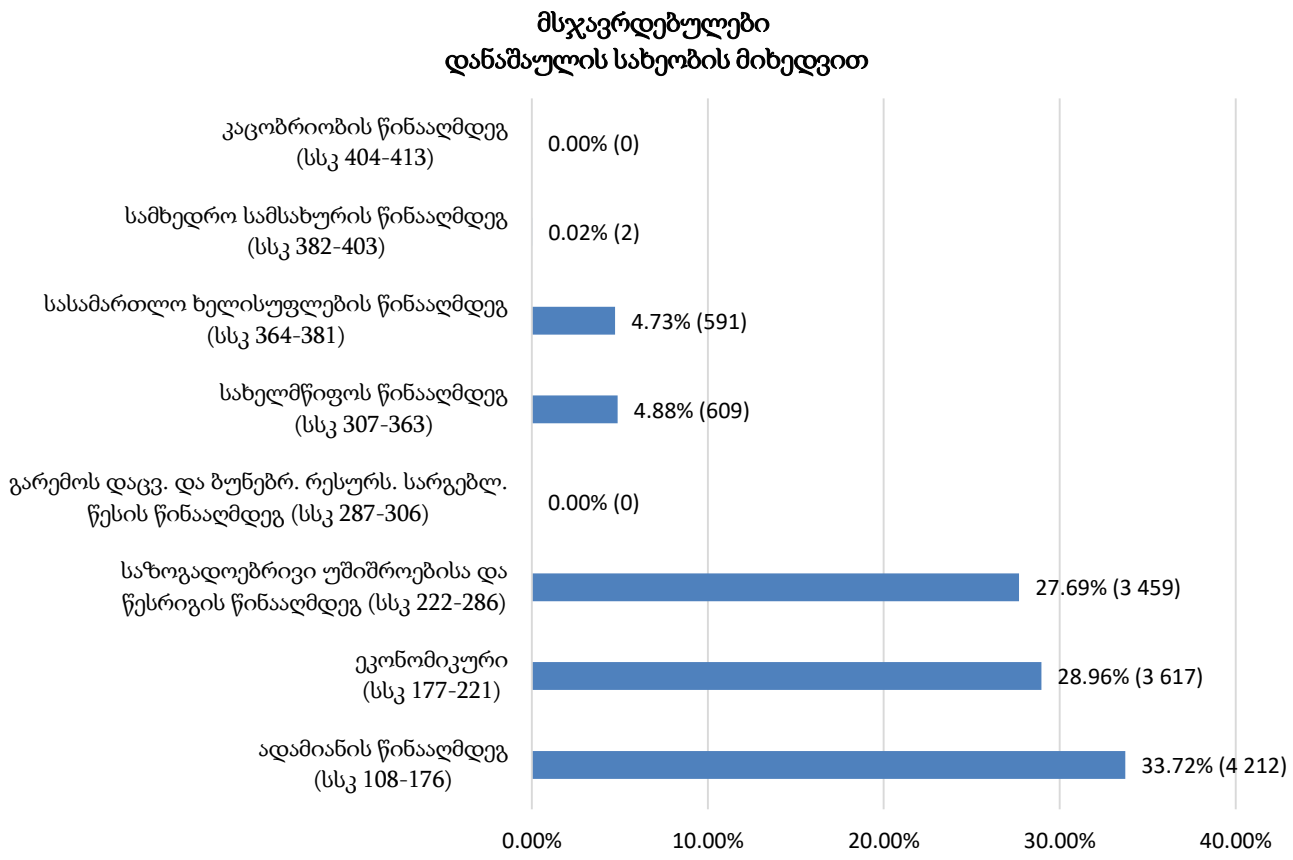

11.5 მსჯავრდებულები დაწესებულების ტიპის მიხედვით

2025 წლის 31 ოქტომბრის მდგომარეობით, დაწესებულების ტიპი განესაზღვრა 8 065 მსჯავრდებულს, ხოლო აღნიშნულის მოლოდინშია 190. მათი გადანაწილება დაწესებულების ტიპის მიხედვით შემდეგნაირია (იხ. დანართი, ცხრილი №32):

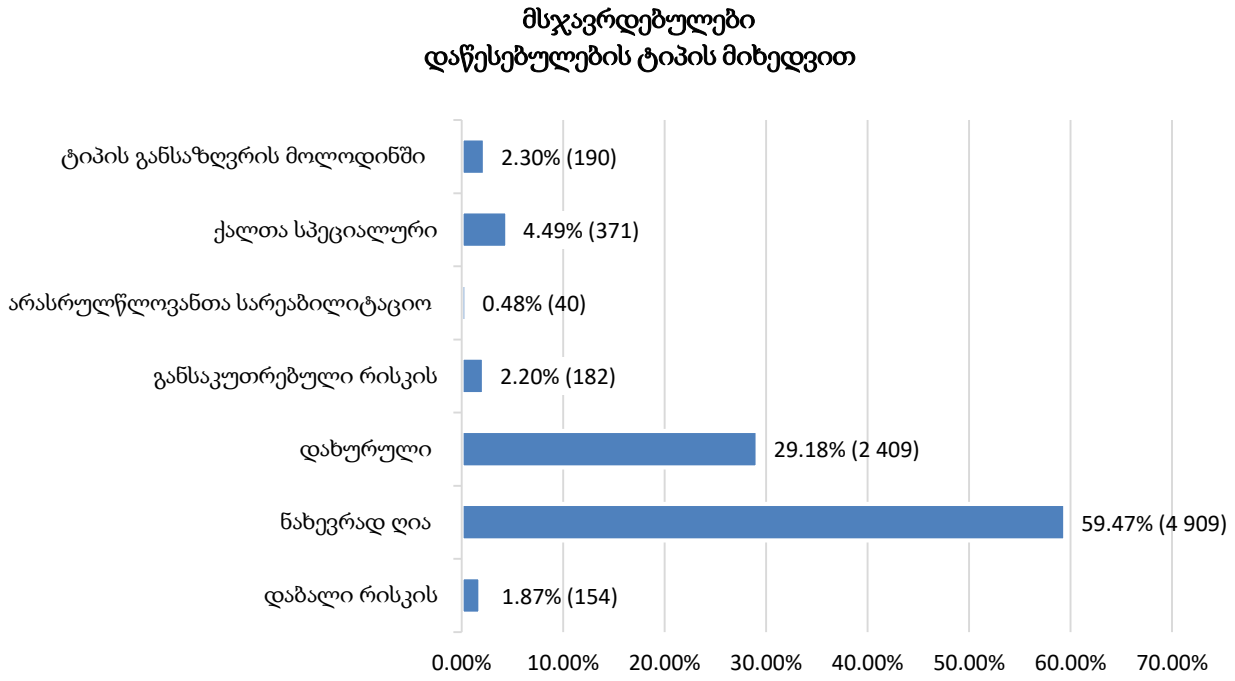

11.6 უცხო ქვეყნის მოქალაქე და მოქალაქეობის არმქონე ბრალდებულები და მსჯავრდებულები

2025 წლის ოქტომბრის თვეში, პენიტენციურ დაწესებულებებში განთავსებულნი იყვნენ უცხო ქვეყნის მოქალაქეები 62 ქვეყნიდან და მოქალაქეობის არმქონე პირები. საანგარიშო პერიოდის ბოლოს, მათი რიცხვი 1 491-ს შეადგენდა (ბრალდებულთა და მსჯავრდებულთა საერთო რაოდენობის 13.9%). მათ შორის იყო: №1 დაწესებულებაში 6 (რუსეთი-საქართველო, რუსეთი-საქართველო, რუსეთი-საქართველო, რუსეთი-საქართველო, რუსეთი-საქართველო, რუსეთი-საქართველო), №5 დაწესებულებაში 5 (ისრაელი-საქართველო, ბელარუსი-საქართველო, ბელარუსი-საქართველო, რუსეთი-უკრაინა, საბერძნეთი-საქართველო), №6 დაწესებულებაში 2 (რუსეთი-საქართველო, კანადა-საქართველო), №8 დაწესებულებაში 13 (აზერბაიჯანი-საქართველო, საბერძნეთი-საქართველო, ისრაელი-გერმანია, უკრაინა-საქართველო, სომხეთი-საქართველო, რუსეთი-თურქეთი, სომხეთი-აშშ, რუსეთი-საქართველო, რუსეთი-საქართველო, რუსეთი-საქართველო, რუსეთი-საქართველო, რუსეთი-საქართველო, რუსეთი-საქართველო), №12 დაწესებულებაში 4 (ესტონეთი-საქართველო, რუსეთი-საქართველო, რუსეთი-საქართველო, ავსტრია-საქართველო), №14 დაწესებულებაში 1 (რუსეთი-საქართველო), №15 დაწესებულებაში 6 (ბელარუსი-საქართველო, თურქეთი-ავსტრალია, რუსეთი-საქართველო, რუსეთი-საქართველო, რუსეთი-საქართველო, სომხეთი-საქართველო), №16 დაწესებულებაში 4 (ბელგია-საქართველო, რუსეთი-საქართველო, ირანი-საქართველო, ირანი-საქართველო), №17 დაწესებულებაში 6 (უკრაინა-საქართველო, უკრაინა-საქართველო, რუსეთი-საქართველო, რუსეთი-საქართველო, საფრანგეთი-საქართველო, სომხეთი-ბელგია) ორმაგი მოქალაქეობის მქონე ბრალდებული/მსჯავრდებული.

ქვემოთ მოცემულია პენიტენციურ დაწესებულებებში განთავსებულ უცხო ქვეყნის მოქალაქე და მოქალაქეობის არმქონე ბრალდებულთა და მსჯავრდებულთა რაოდენობის ამსახველი დიაგრამები, სქესობრივ-ასაკობრივი ჭრილისა და სახელმწიფოების შესაბამისი მოქალაქეობის მიხედვით (იხ. დანართი, ცხრილი №33, №34):

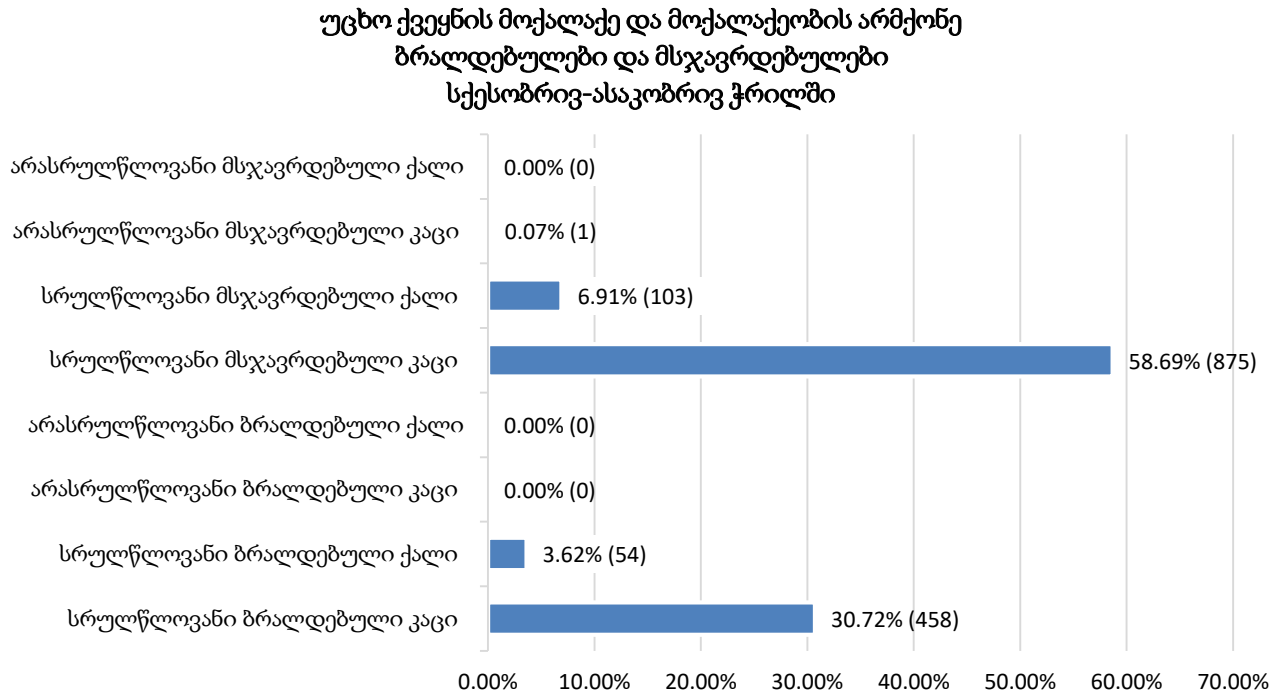

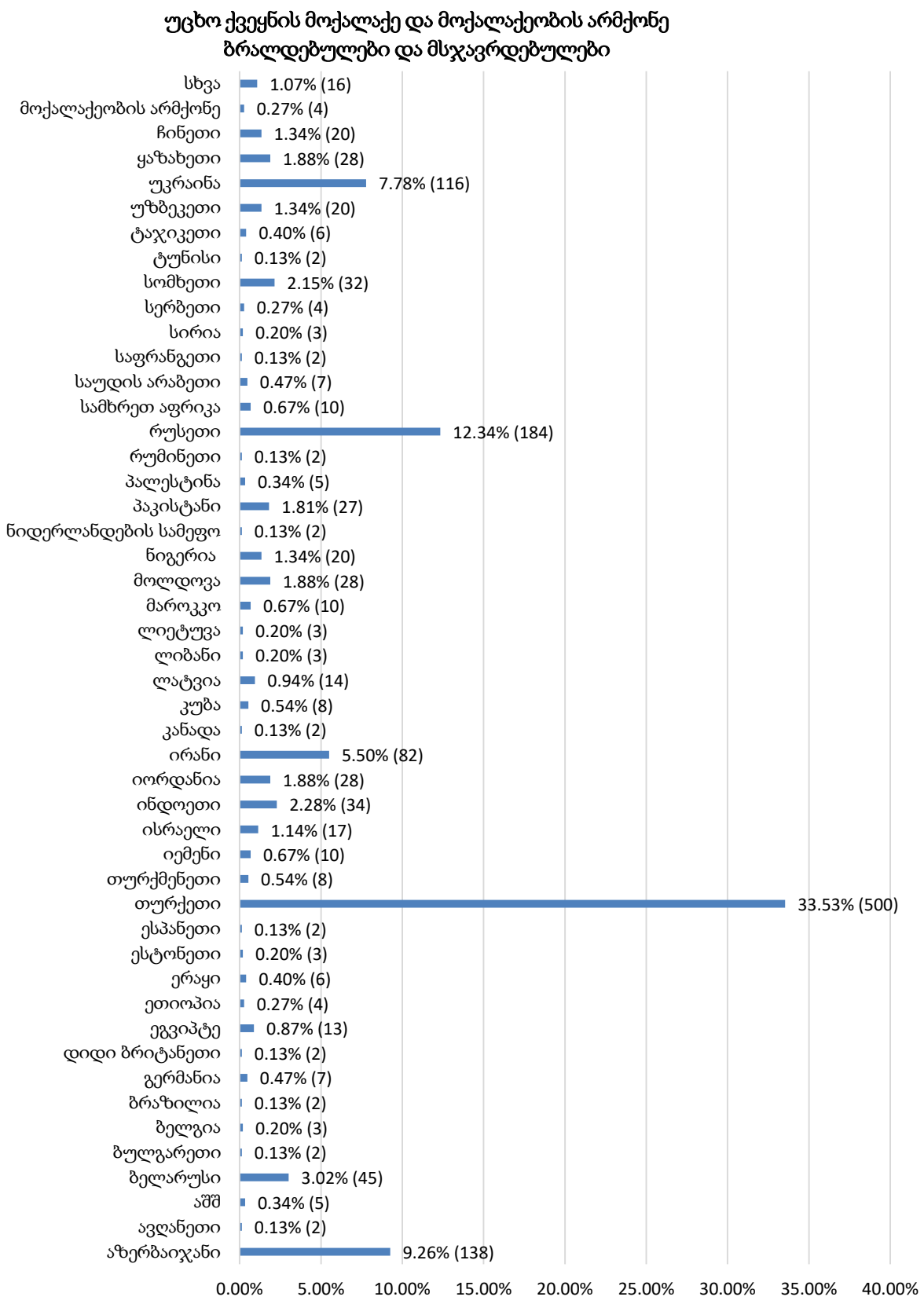

როგორც ზემოაღნიშნული დიაგრამიდან ჩანს, უცხოელთაგან უდიდესი ნაწილი თურქეთზე, რუსეთსა და აზერბაიჯანზე მოდის. დაბალი მაჩვენებლებით ხასიათდებიან ქვეყნები, რომლებიც დიაგრამაზე გაერთიანებულია კატეგორიაში „სხვა“ (ავსტრალია - 1, ავსტრია - 1, ალჟირი - 1, არაბთა გაერთიანებული საამირო - 1, ბანგლადეში - 1, დომინიკელთა რესპუბლიკა - 1, იაპონია - 1, კოლუმბია - 1, კორეის რესპუბლიკა (სამხრეთ კორეა) - 1, მალაიზია - 1, პორტუგალია - 1, საბერძნეთი - 1, სლოვაკეთი - 1, სუდანი - 1, ყირგიზეთი - 1, შრი-ლანკა - 1).

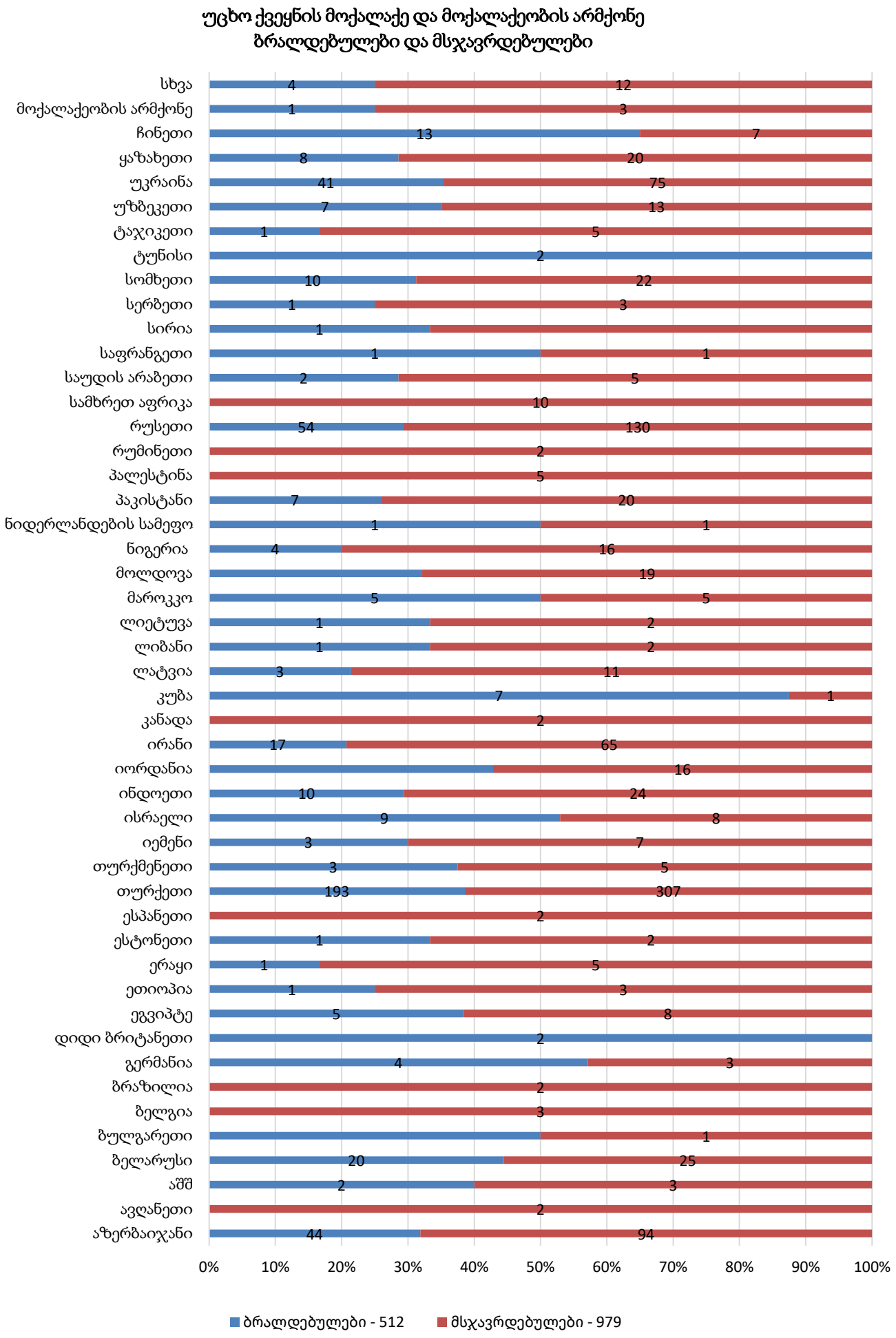
უცხო ქვეყნის მოქალაქე და მოქალაქეობის არმქონე
ბრალდებულები და მსჯავრდებულები
სხვა 4 12
მოქალაქეობის არმქონე 1 3
ჩინეთი 13 7
ყაზახეთი 8 20
უკრაინა 41 75
უზბეკეთი 7 13
ტაჯიკეთი 1 5
ტუნისი 2
სომხეთი 10 22
სერბეთი 1 3
სირია 1
საფრანგეთი 1 1
საუდის არაბეთი 2 5
სამხრეთ აფრიკა 10
რუსეთი 54 130
რუმინეთი 2
პალესტინა 5
პაკისტანი 7 20
ნიდერლანდების სამეფო 1 1
ნიგერია 4 16
მოლდოვა 19
მაროკკო 5 5
ლიეტუვა 1 2
ლიბანი 1 2
ლატვია 3 11
კუბა 7 1
კანადა 2
ირანი 17 65
იორდანია 16
ინდოეთი 10 24
ისრაელი 9 8
იემენი 3 7
თურქმენეთი 3 5
თურქეთი 193 307
ესპანეთი 2
ესტონეთი 1 2
ერაყი 1 5
ეთიოპია 1 3
ეგვიპტე 5 8
დიდი ბრიტანეთი 2
გერმანია 4 3
ბრაზილია 2
ბელგია 3
ბულგარეთი 1
ბელარუსი 20 25
აშშ 2 3
ავღანეთი 2
აზერბაიჯანი 44 94
0% 10% 20% 30% 40% 50% 60% 70% 80% 90% 100%
ბრალდებულები - 512
მსჯავრდებულები - 979

11.7 პენიტენციურ სისტემაში და სისტემის გარეთ გადაყვანა

2025 წლის ოქტომბერში, პენიტენციურ სისტემაში სულ 1 138 პირის გადაადგილება დაფიქსირდა. მათ შორის: საერთო პროფილის საავადმყოფოებში - 452; პენიტენციურ დაწესებულებებში - 686 (იხ. დანართი, ცხრილი №35):

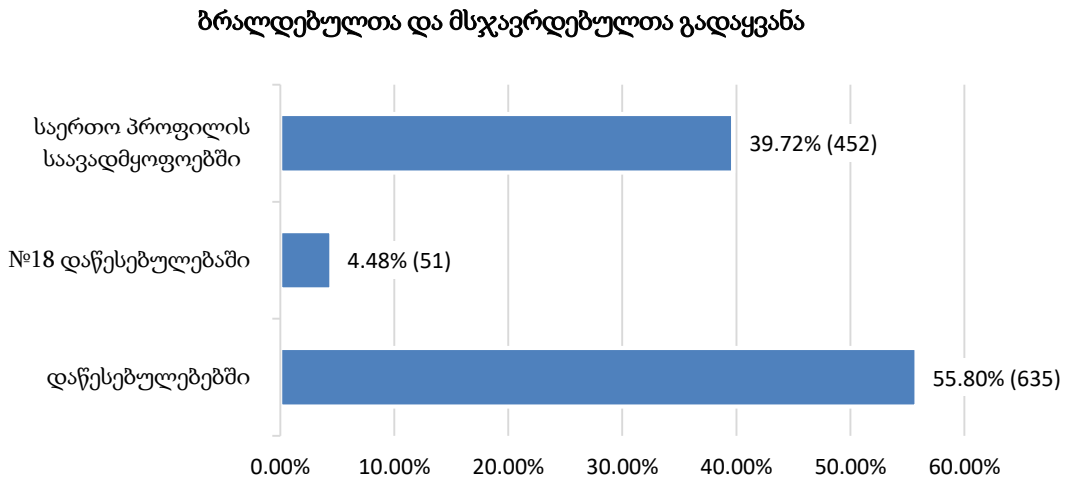

11.8 პენიტენციური სისტემიდან გასვლა

2025 წლის ოქტომბერში, პენიტენციური დაწესებულებები სხვადასხვა საფუძვლით დატოვა 615 პირმა, რაც დეტალურად ნაჩვენებია ქვემოთ წარმოდგენილ დიაგრამაზე (იხ. დანართი, ცხრილი №36):

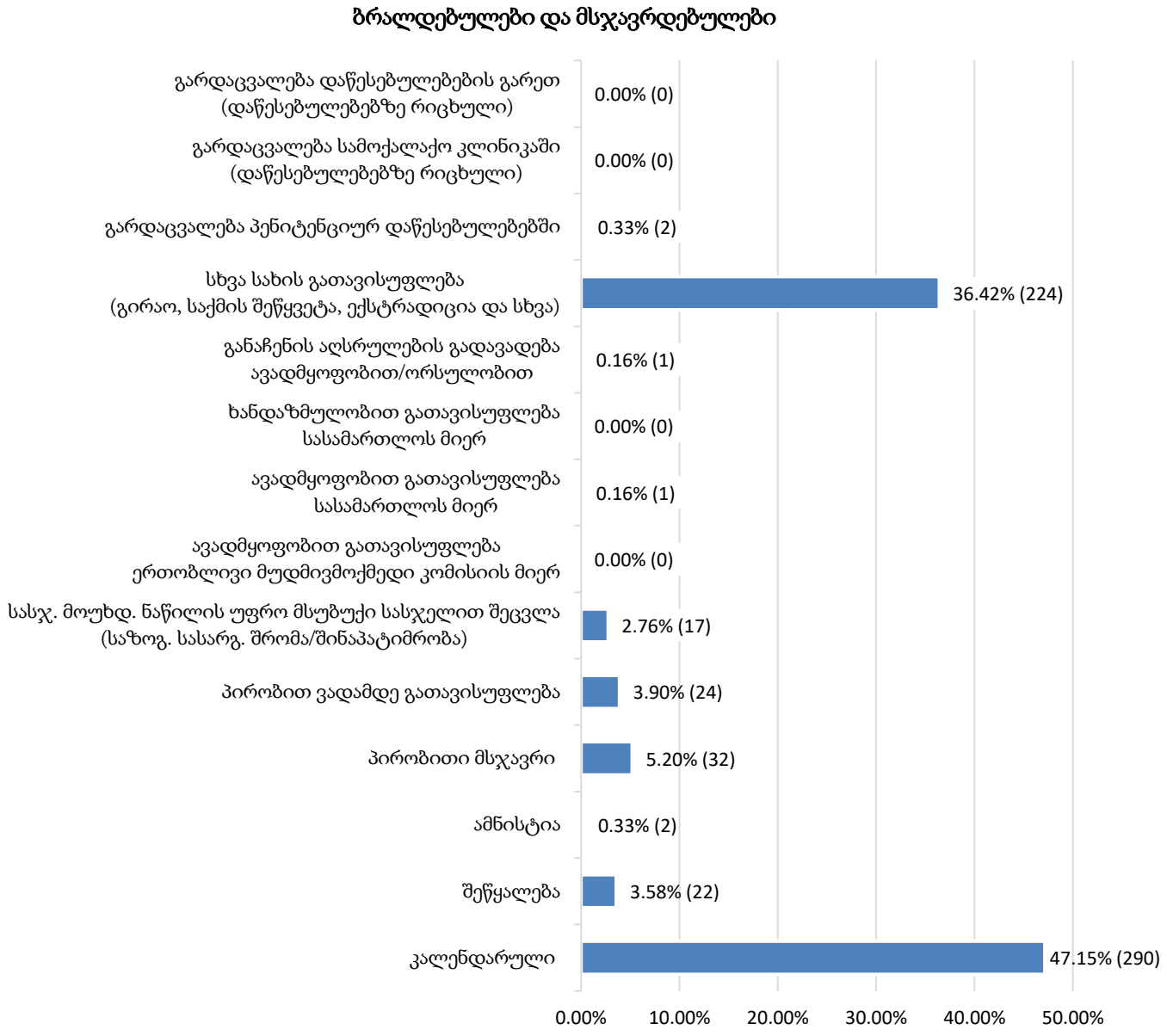

როგორც ვხედავთ, პენიტენციური სისტემიდან გასულ ბრალდებულთა და მსჯავრდებულთა უდიდესი წილი კალენდარულად (290), პირობითი მსჯავრით (32), პირობით ვადამდე (24) და შეწყალებით (22) გათავისუფლებულ მსჯავრდებულებზე მოდის. ხოლო, დაბალი მაჩვენებლით წარმოდგენილია, სასჯელის მოუხდელი ნაწილის უფრო მსუბუქი სასჯელით შეცვლა (17), ამნისტია (2), გარდაცვალება (2), ავადმყოფობით გათავისუფლება სასამართლის მიერ (1) და განაჩენის აღსრულების გადავადება (1). აღნიშულის გარდა, სხვა სახით გათავისუფლებულთა (გირაო, საქმის შეწყვეტა, ექსტრადიცია და სხვა) საერთო რაოდენობამ (224) გათავისუფლებულ პირთა მთლიანი რაოდენობის 36.4% შეადგინა.

11.9 პენიტენციური სისტემიდან ჯანმრთელობის/ხანდაზმულობის გამო გათავისუფლება-გადავადება

საანგარიშო პერიოდის განმავლობაში, ჯანმრთელობის/ხანდაზმულობის გამო საპატიმრო სასჯელისაგან გათავისუფლებულ - გადავადებულ ბრალდებულთა/მსჯავრდებულთა დეტალური მონაცემები წარმოდგენილია შემდეგ დიაგრამაზე (იხ. დანართი, ცხრილი №36, №37):

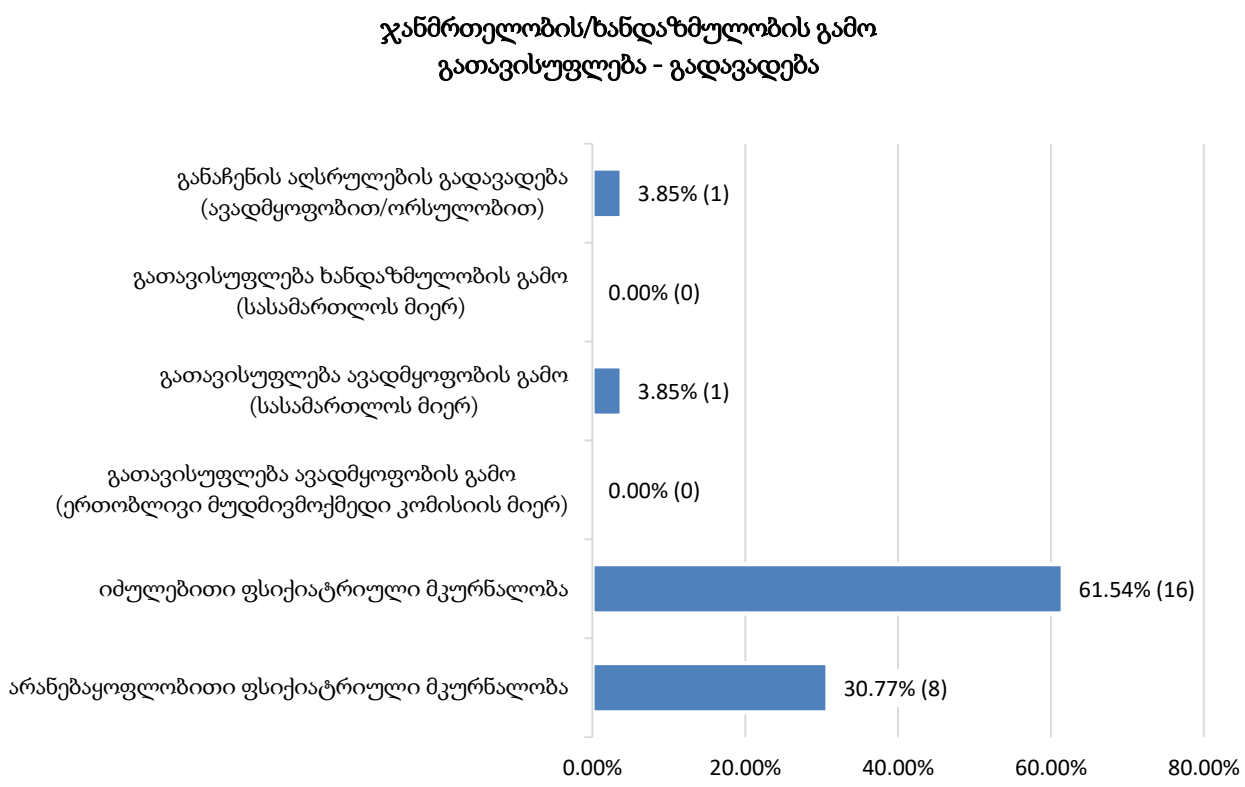

11.10 რესოციალიზაციის მიმდინარეობა

რესოციალიზაციის მიმდინარეობის მაჩვენებელი თითოეული დაწესებულებისთვის ღონისძიებათა ტიპების მიხედვით ითვლება. ამ მიზნით ხდება თითოეულ ღონისძიებაში ჩართული ბრალდებულებისა და მსჯავრდებულების საერთო რაოდენობის აღრიცხვა და მათი დაყოფა სქესობრივ-ასაკობრივ ჯგუფებად. ასევე, აღირიცხება თითოეულ დაწესებულებაში განხორციელებული ღონისძიებათა ტიპები, მონაწილე პირების გარეშე.

2025 წლის ოქტომბრის თვეში, პენიტენციურ დაწესებულებებში განთავსებული ბრალდებულები/მსჯავრდებულები სხვადასხვა რესოცოალიზაციის ღონისძიებებში ჩართული იყვნენ 3 453-ჯერ, ხოლო მონაწილე პირთა გარეშე - 18 ღონისძიება განხორციელდა. რესოციალიზაციის ღონისძიებებს შორის, ქვემოთ მოცემული მაჩვენებლების მიხედვით ყველაზე დიდი ადგილი შრომას/დასაქმებას (1 121) ეკავა.

წარმოდგენილ დიაგრამებზე ნაჩვენებია თითოეულ რესოციალიზაციის ღონისძიებებში ჩართულობის პროცენტული შედარება სქესობრივ-ასაკობრივ ჭრილში და დაწესებულებების მიხედვით, ასევე რესოციალიზაციის ღონისძიებების მაჩვენებელი მონაწილე პირთა გარეშე (იხ. დანართი, ცხრილი №38, №39, №40):

ბრალდებულთა/მსჯავრდებულთა ჩართულობა რესოციალიზაციის ღონისძიებებში

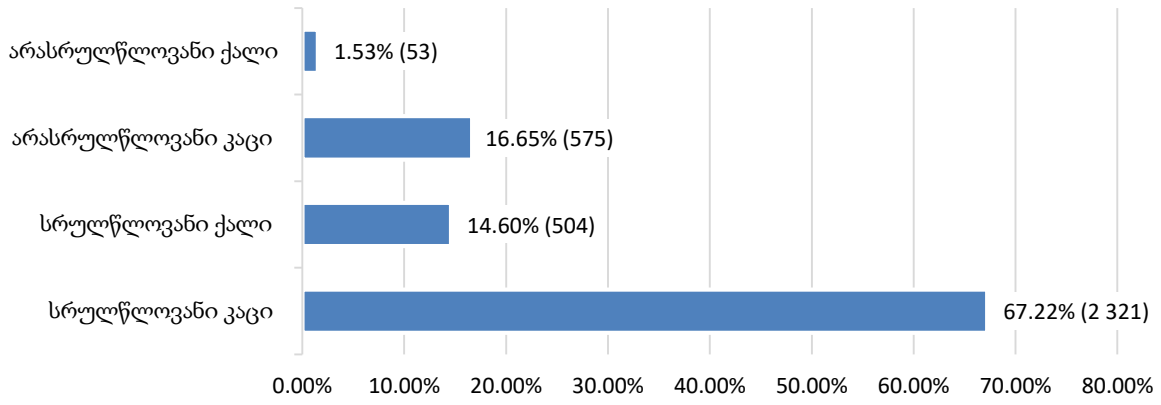

რესოციალიზაციის ღონისძიებები

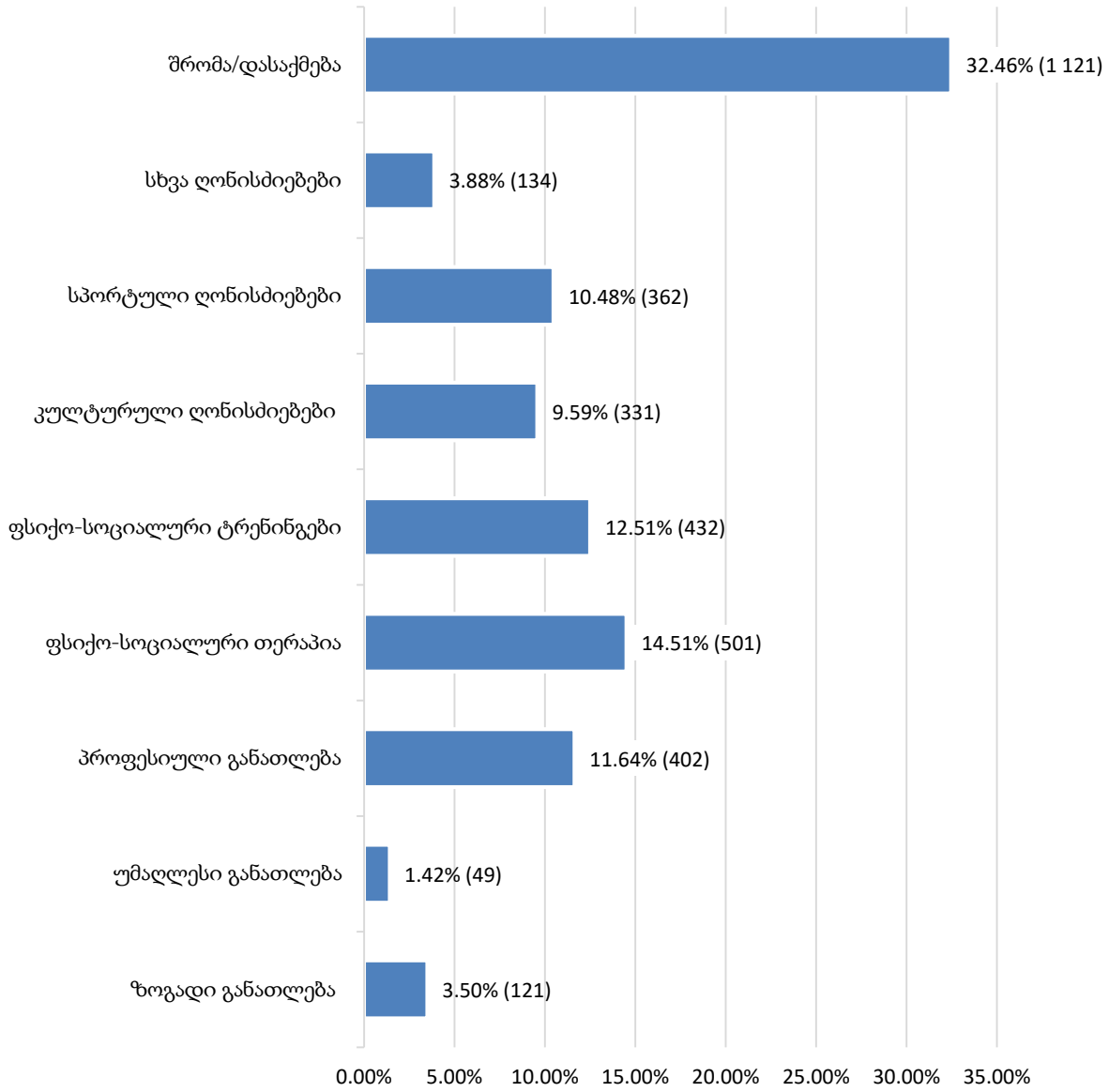

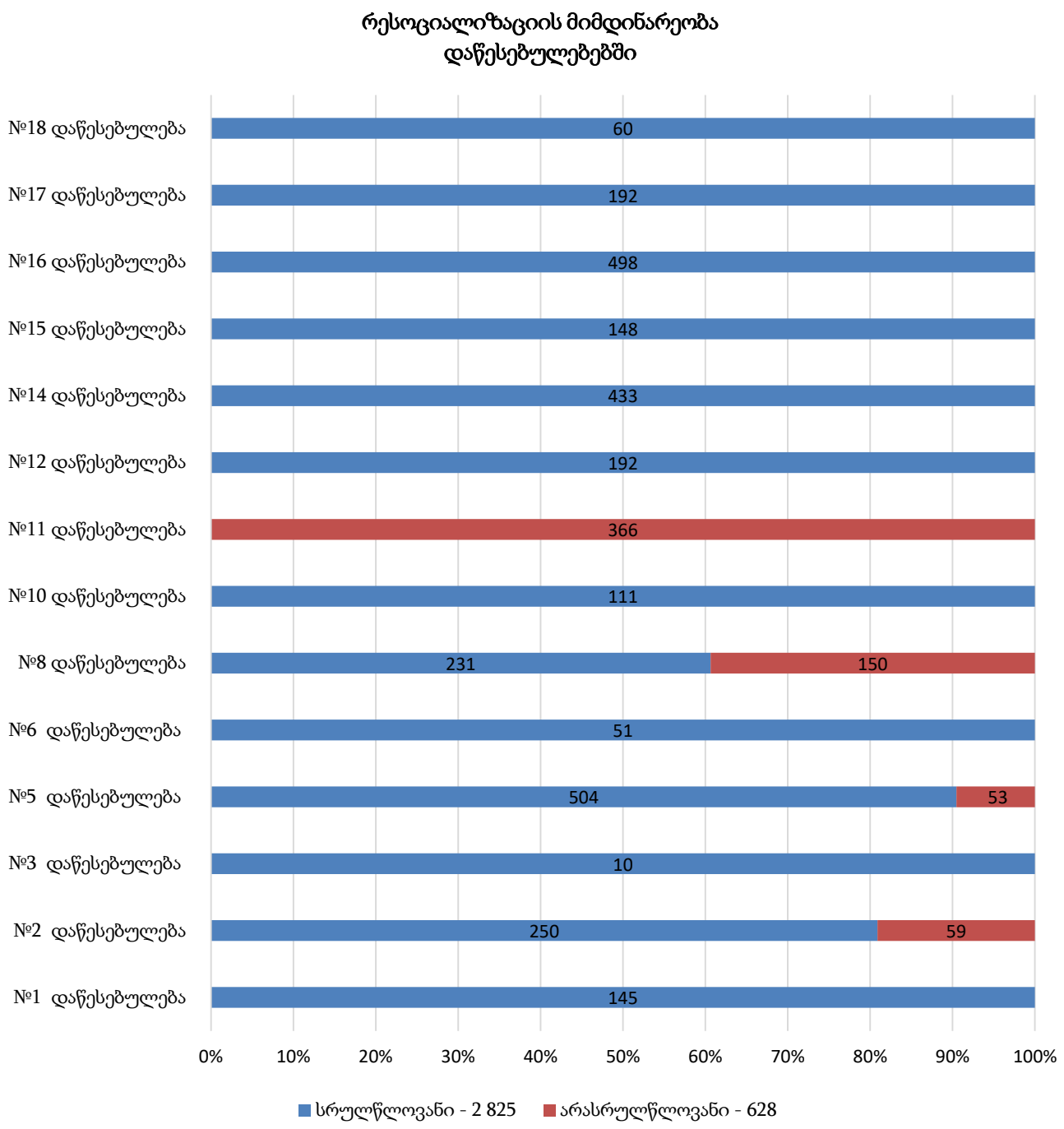
რესოციალიზაციის მიმდინარეობა
დაწესებულებებში
№18 დაწესებულება
60
№17 დაწესებულება
192
№16 დაწესებულება
498
№15 დაწესებულება
148
№14 დაწესებულება
433
№12 დაწესებულება
192
№11 დაწესებულება
366
№10 დაწესებულება
111
№8 დაწესებულება
231
150
№6 დაწესებულება
51
№5 დაწესებულება
504
53
№3 დაწესებულება
10
№2 დაწესებულება
250
59
№1 დაწესებულება
145
0%
10%
20%
30%
40%
50%
60%
70%
80%
90%
100%
სრულწლოვანი - 2 825
არასრულწლოვანი - 628

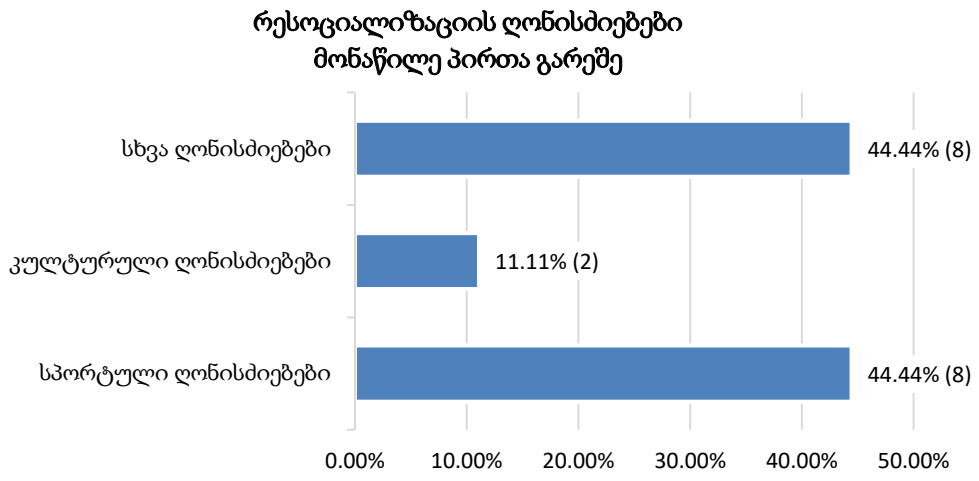
რესოციალიზაციის ღონისძიებები
მონაწილე პირთა გარეშე
სხვა ღონისძიებები
44.44% (8)
კულტურული ღონისძიებები
11.11% (2)
სპორტული ღონისძიებები
44.44% (8)
0.00%
10.00%
20.00%
30.00%
40.00%
50.00%

2025 წლის ოქტომბრის თვის განმავლობაში, პენიტენციურ დაწესებულებებში განთავსებული არასრულწლოვანი პატიმრები სხვადასხვა რესოციალიზაციის ღონისძიებებში ჩართულნი იყვნენ 628-ჯერ:

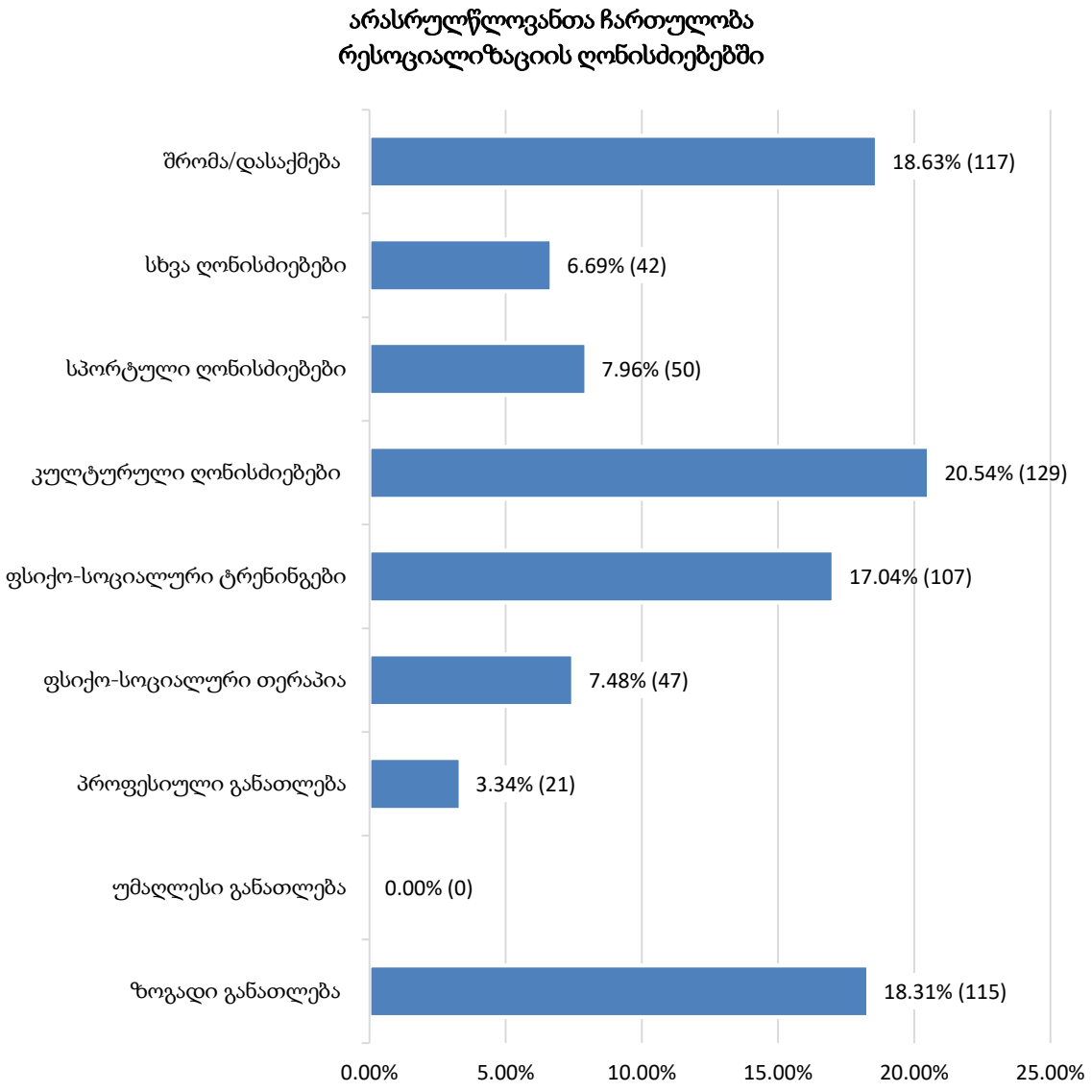

საანგარიშო პერიოდში, 98 არასრულწლოვანი ბრალდებული/მსჯავრდებული რესოციალიზაციის 628 სხვადასხვა ღონისძიებაში[3] იღებდა მონაწილეობას.

ქვემოთ წარმოდგენილ დიაგრამებზე ნაჩვენებია რესოციალიზაციის ღონისძიებები ქვეტიპების მიხედვით:

[3] აღნიშნული მონაცემი აღებულია სარეაბილიტაციო პროგრამებში მონაწილე ბრალდებულთა/მსჯავრდებულთა მიხედვით, რაც არ წარმოადგენს უნიკალურ რიცხვს და ერთი ბრალდებული/მსჯავრდებული შესაძლოა ჩართული იყოს რამდენიმე პროგრამაში.

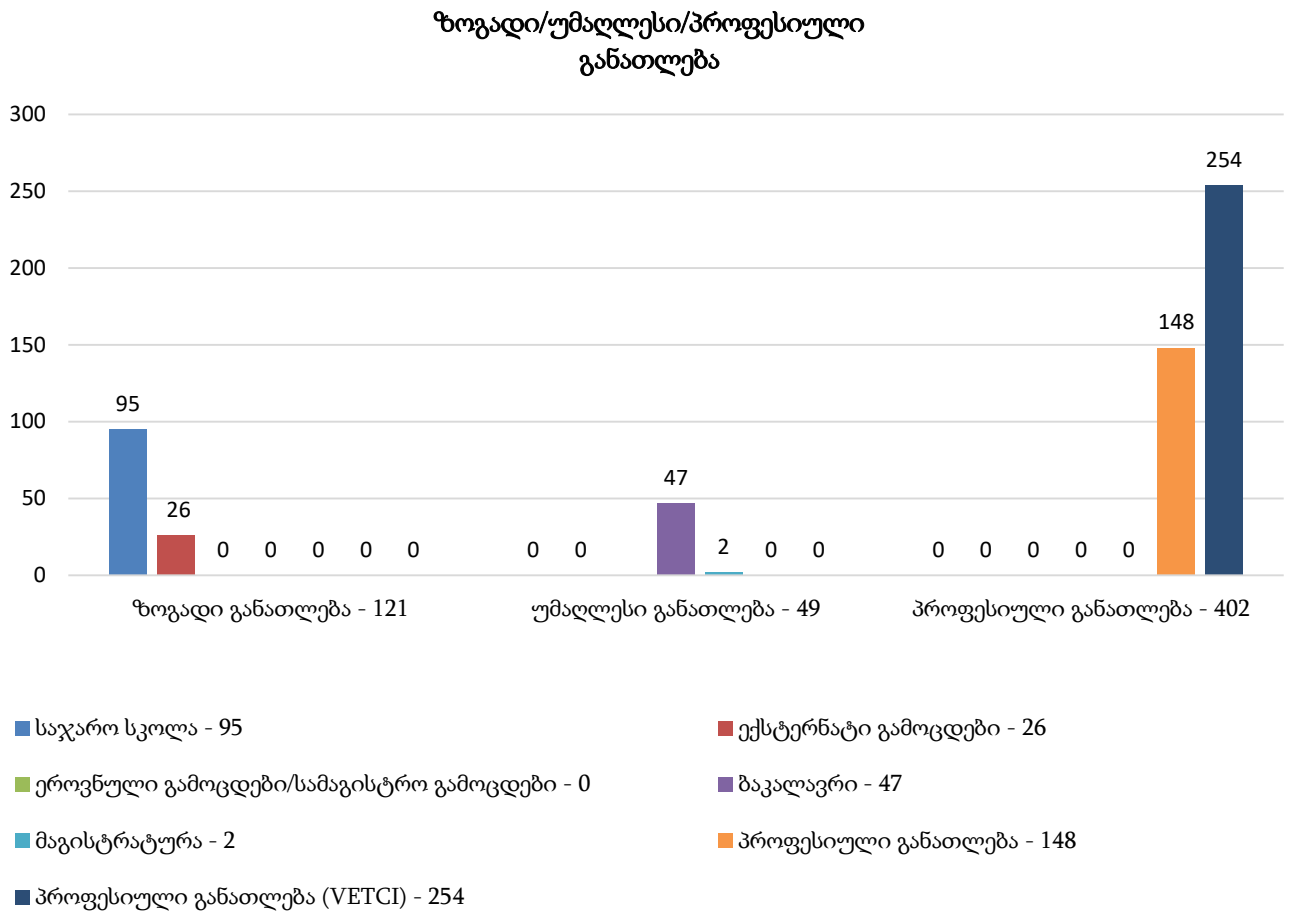
ზოგადი/უმაღლესი/პროფესიული
განათლება
300
250
200
150
100
50
0
95
26
0
0
0
0
0
0
0
47
2
0
0
0
0
0
0
0
148
254
ზოგადი განათლება - 121
უმაღლესი განათლება - 49
პროფესიული განათლება - 402
საჯარო სკოლა - 95
ექსტერნატი გამოცდები - 26
ეროვნული გამოცდები/სამაგისტრო გამოცდები - 0
ბაკალავრი - 47
მაგისტრატურა - 2
პროფესიული განათლება - 148
პროფესიული განათლება (VETCI) - 254

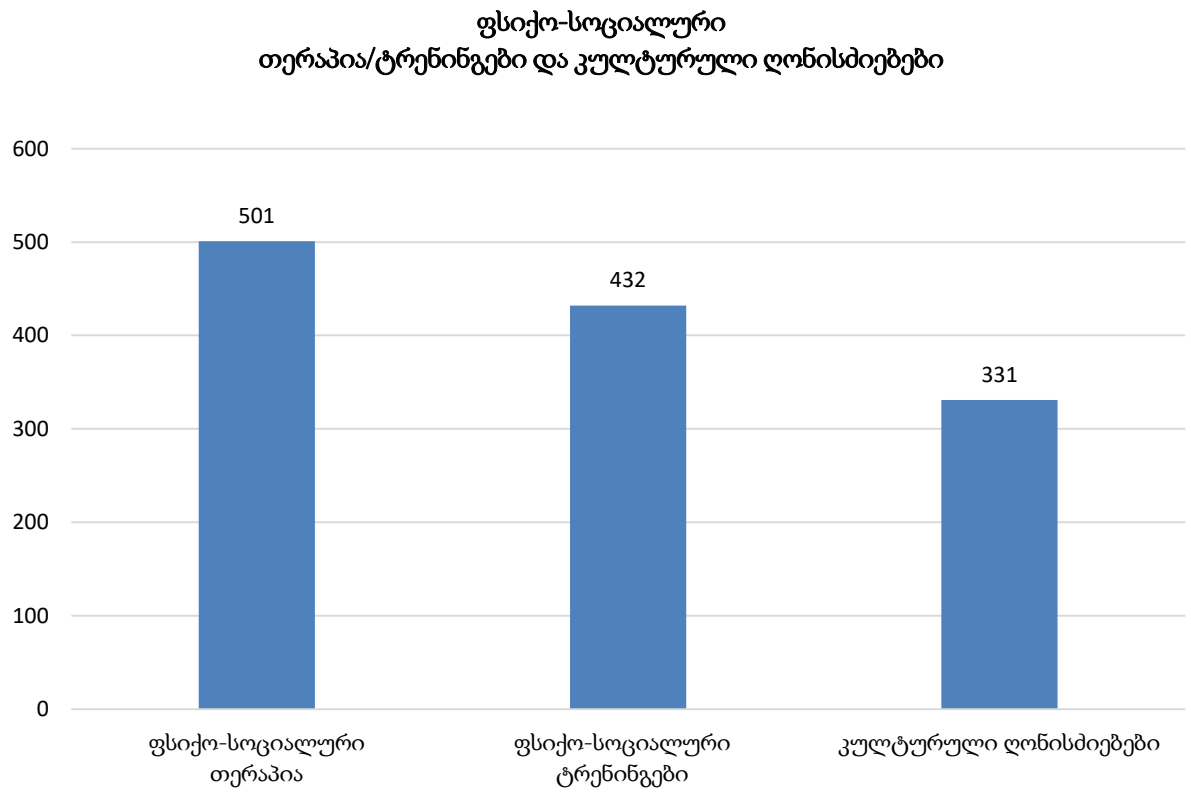
ფსიქო-სოციალური
თერაპია/ტრენინგები და კულტურული ღონისძიებები
600
500
400
300
200
100
0
501
432
331
ფსიქო-სოციალური
თერაპია
ფსიქო-სოციალური
ტრენინგები
კულტურული ღონისძიებები

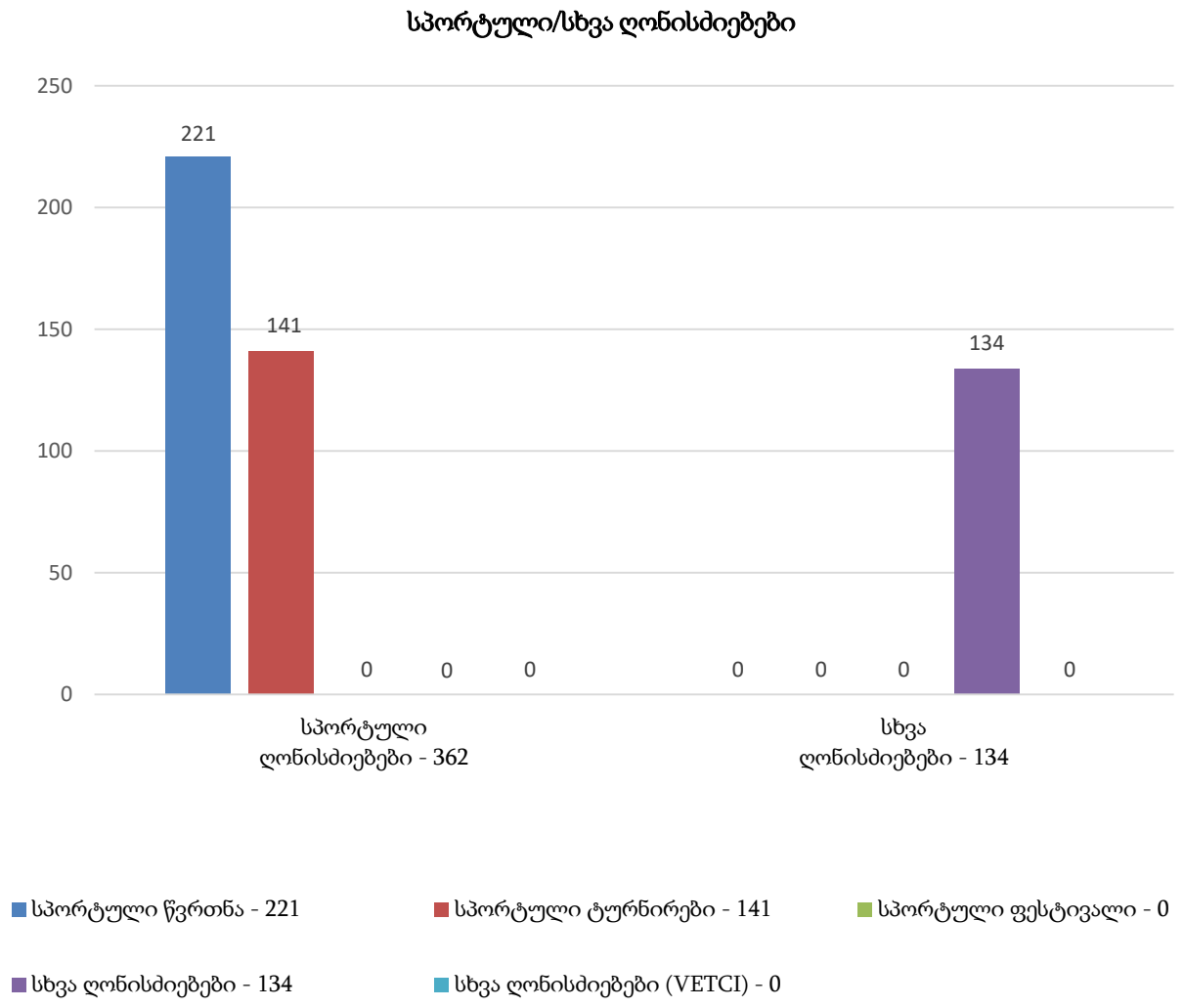
სპორტული/სხვა ღონისძიებები
250
200
150
100
50
0
221
141
0
0
0
0
0
0
134
0
სპორტული ღონისძიებები - 362
სხვა ღონისძიებები - 134
სპორტული წვრთნა - 221
სპორტული ტურნირები - 141
სპორტული ფესტივალი - 0
სხვა ღონისძიებები - 134
სხვა ღონისძიებები (VETCI) - 0

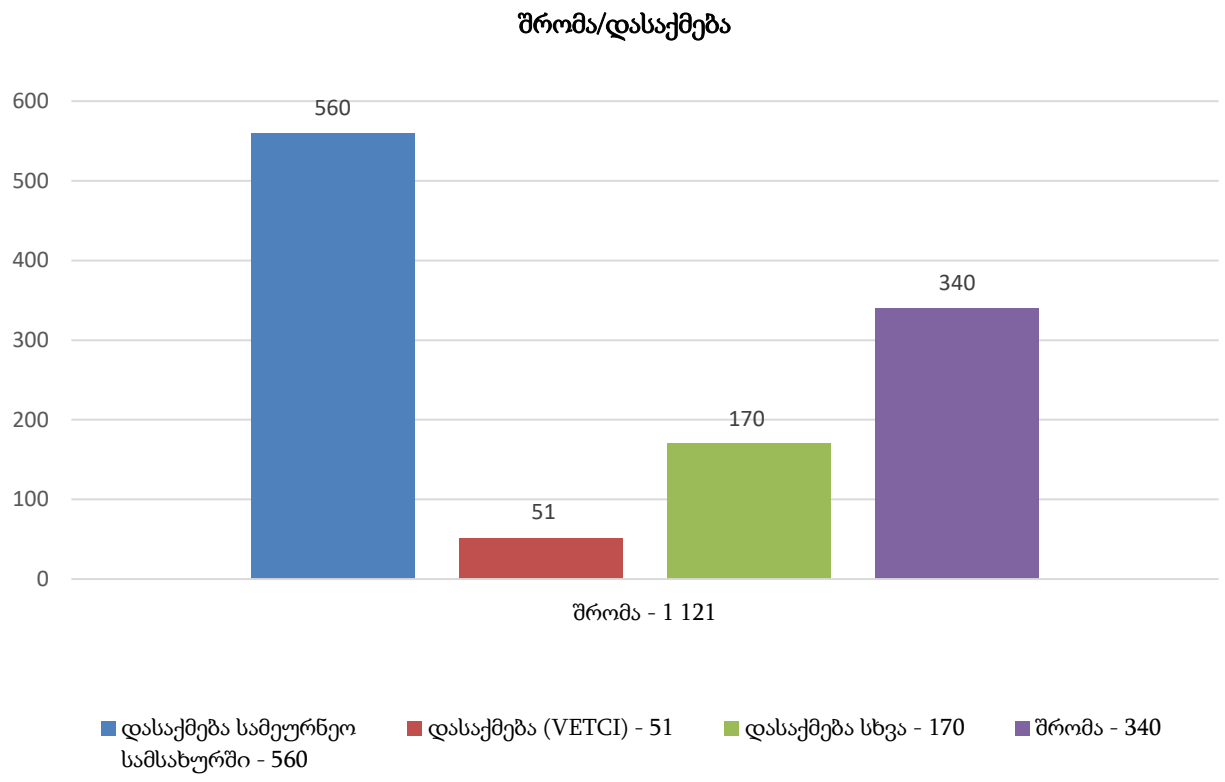
შრომა/დასაქმება
600
500
400
300
200
100
0
560
51
170
340
შრომა - 1 121
დასაქმება სამეურნეო სამსახურში - 560
დასაქმება (VETCI) - 51
დასაქმება სხვა - 170
შრომა - 340

11.11 სამეურნეო სამუშაოებში დასაქმება

2025 ოქტომბრის თვეში, პენიტენციური დაწესებულებების სამეურნეო სამსახურებში დასაქმებული იყო 560 მსჯავრდებული. ქვემოთ დიაგრამებზე ნაჩვენებია მათი რაოდენობა სქესობრივი ჭრილისა და შრომის ანაზღაურების მიხედვით (იხ. დანართი, ცხრილი №41):

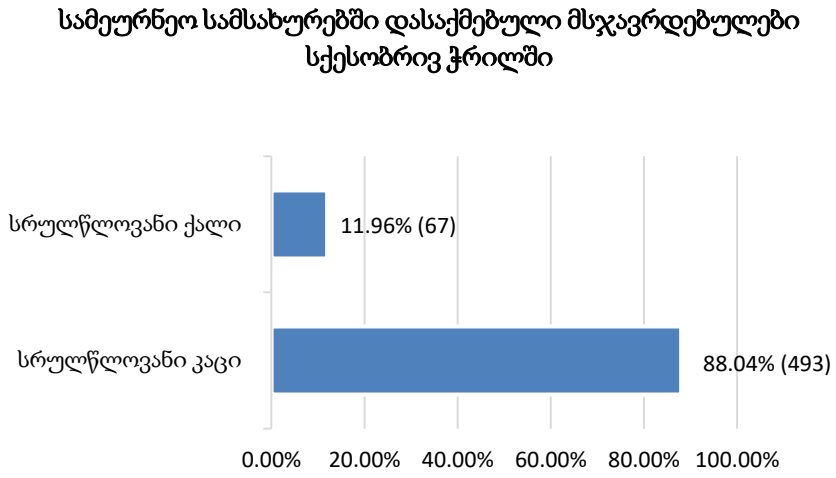

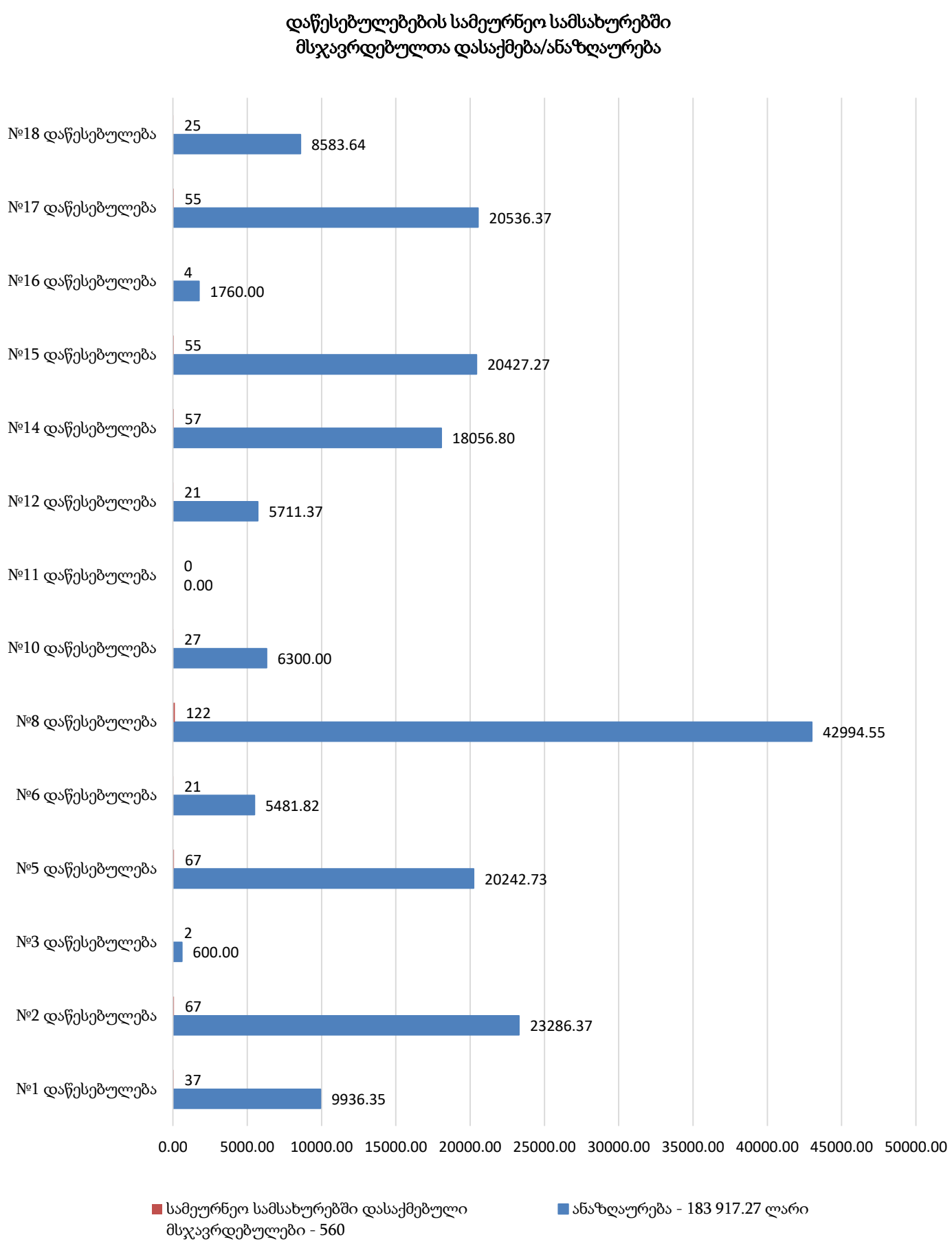
დაწესებულებების სამეურნეო სამსახურებში
მსჯავრდებულთა დასაქმება/ანაზღაურება
№18 დაწესებულება
25
8583.64
№17 დაწესებულება
55
20536.37
№16 დაწესებულება
4
1760.00
№15 დაწესებულება
55
20427.27
№14 დაწესებულება
57
18056.80
№12 დაწესებულება
21
5711.37
№11 დაწესებულება
0
0.00
№10 დაწესებულება
27
6300.00
№8 დაწესებულება
122
42994.55
№6 დაწესებულება
21
5481.82
№5 დაწესებულება
67
20242.73
№3 დაწესებულება
2
600.00
№2 დაწესებულება
67
23286.37
№1 დაწესებულება
37
9936.35
0.00
5000.00
10000.00
15000.00
20000.00
25000.00
30000.00
35000.00
40000.00
45000.00
50000.00
სამეურნეო სამსახურებში დასაქმებული მსჯავრდებულები - 560
ანაზღაურება - 183 917.27 ლარი

11.12 დისციპლინური სახდელები

2025 წლის ოქტომბერში, პენიტენციურ დაწესებულებებში დისციპლინური სახდელები 276-ჯერ იქნა გამოყენებული. საანგარიშო პერიოდში, განხორციელებული დისციპლინური სახდელები სქესობრივ-ასაკობრივ ჭრილში, სახეებისა და დაწესებულებების მიხედვით ნაჩვენებია ქვემოთ წარმოდგენილ დიაგრამებზე (იხ. დანართი, ცხრილი №42):

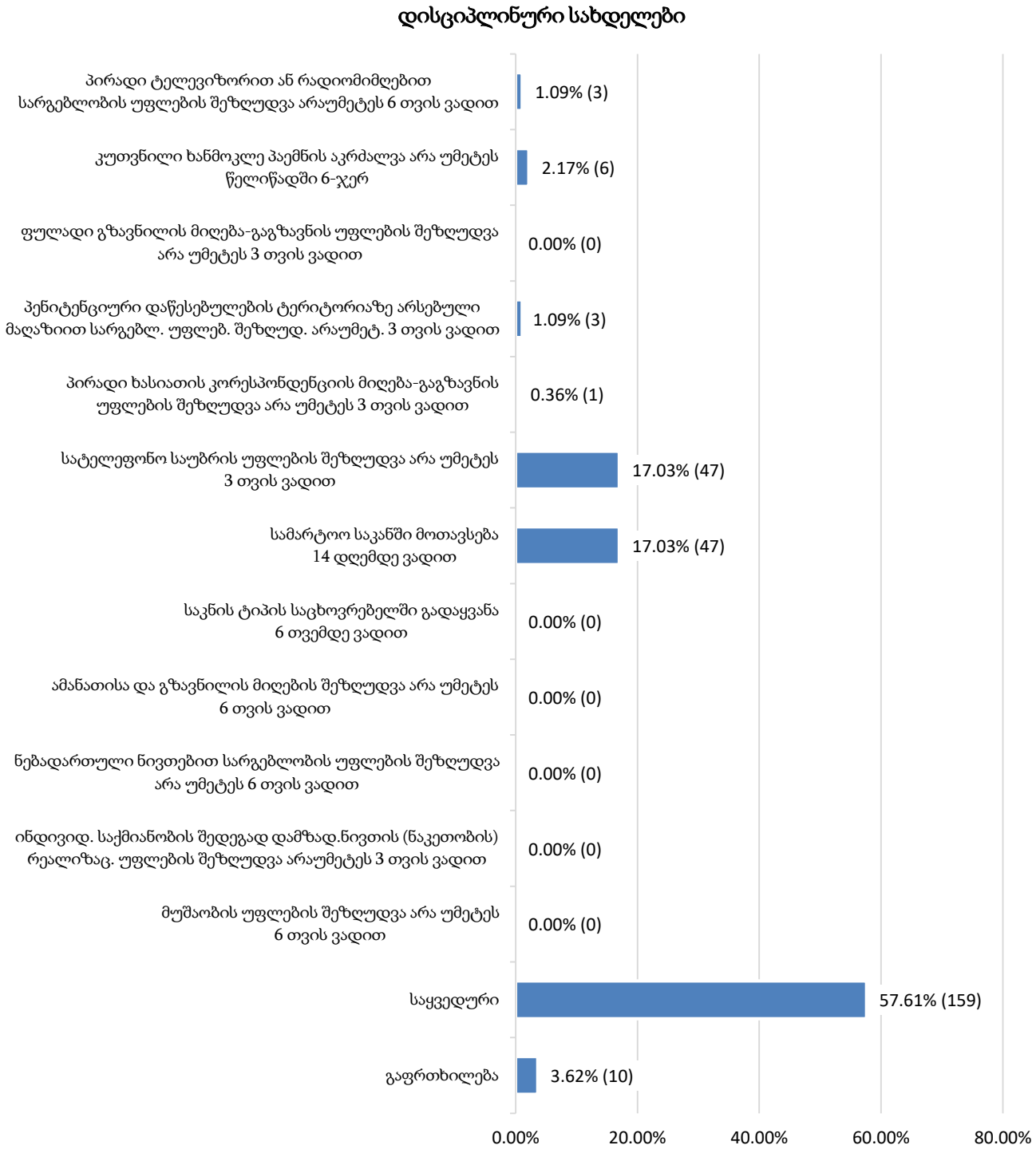

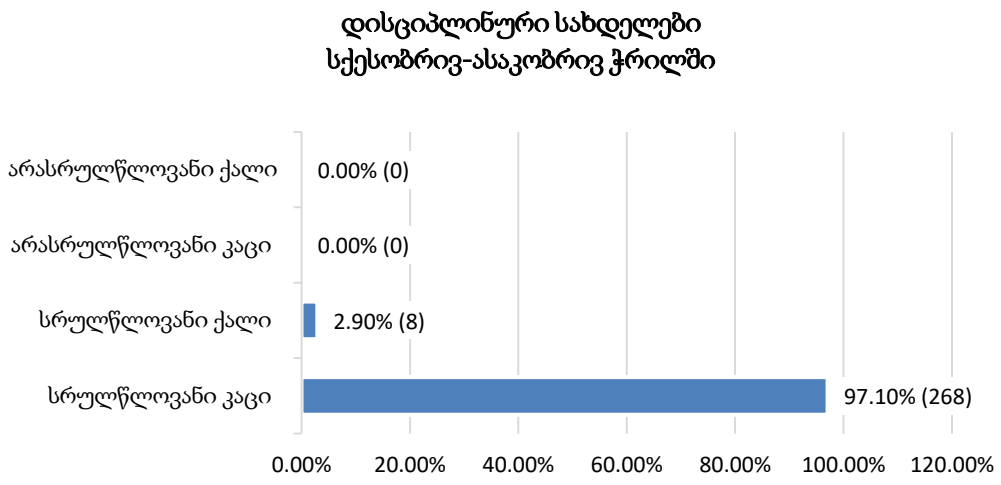

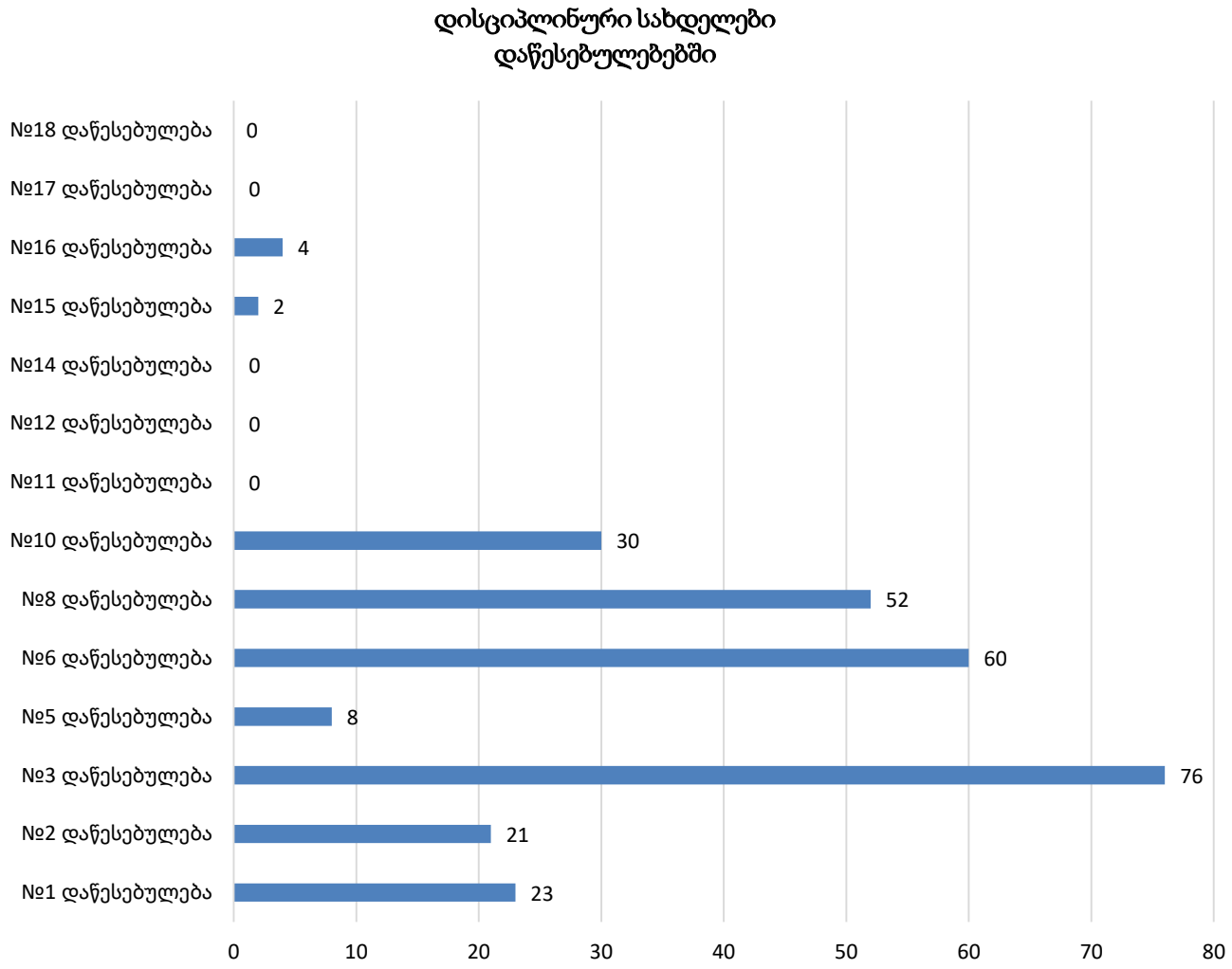

11.13 წახალისების ფორმები

საანგარიშო პერიოდში, მსჯავრდებულთა წახალისების კუთხით 257 ღონისძიება განხორციელდა. მათი გადანაწილება სქესობრივ-ასაკობრივ ჭრილში, წახალისების ფორმებისა და დაწესებულებების მიხედვით გამოსახულია ქვემოთ წარმოდგენილ დიაგრამებზე (იხ. დანართი, ცხრილი №43):

წახალისების ფორმები

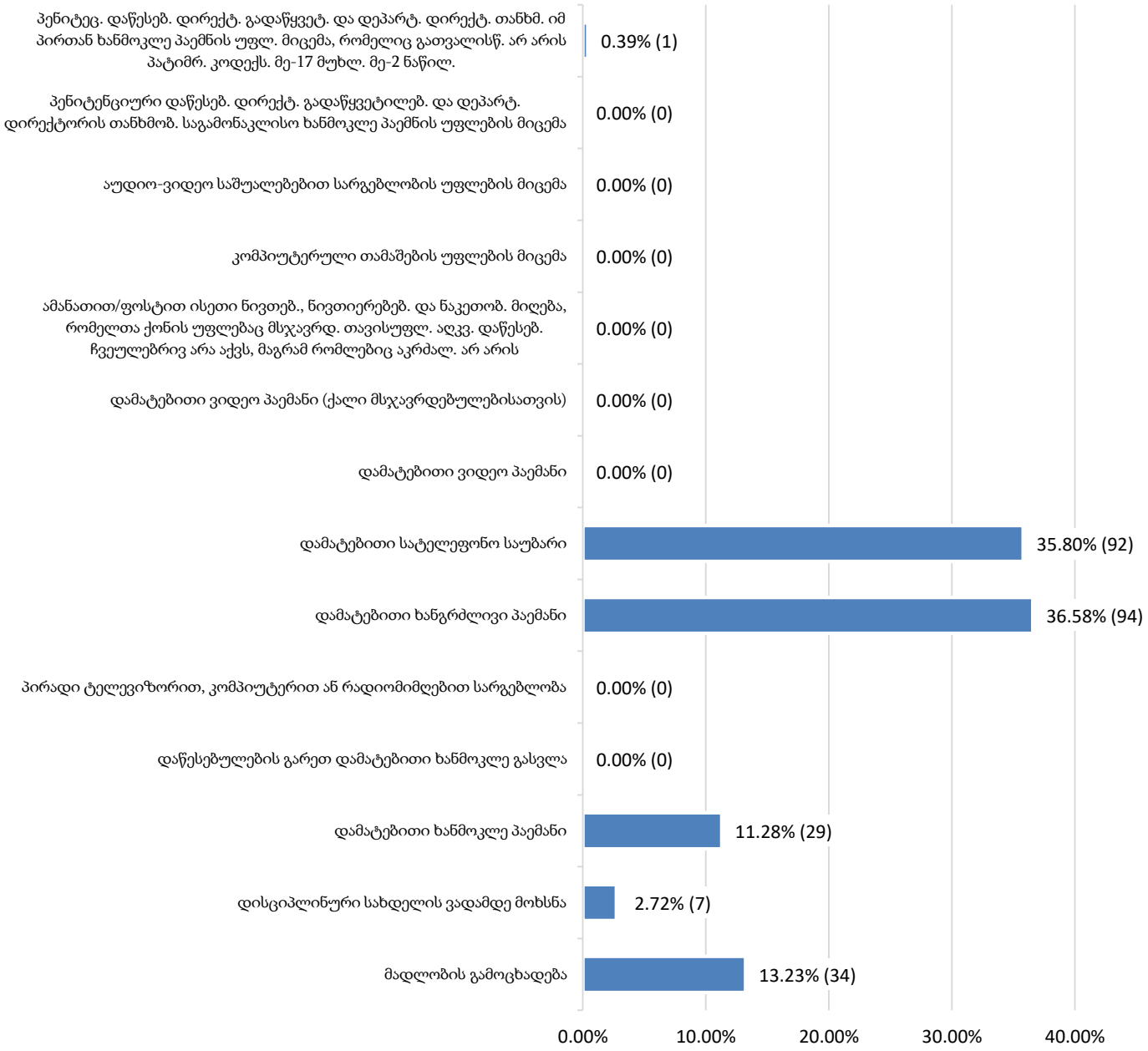

წახალისების ღონისძიებები
სქესობრივ-ასაკობრივ ჭრილში

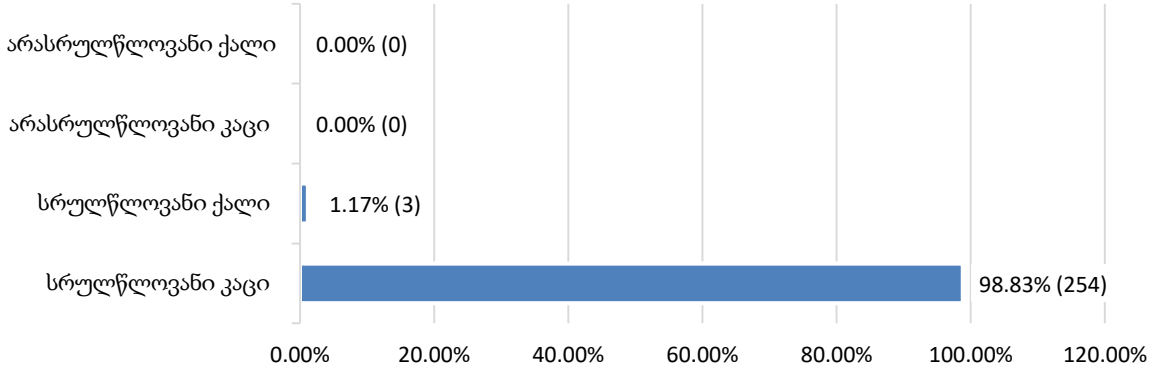

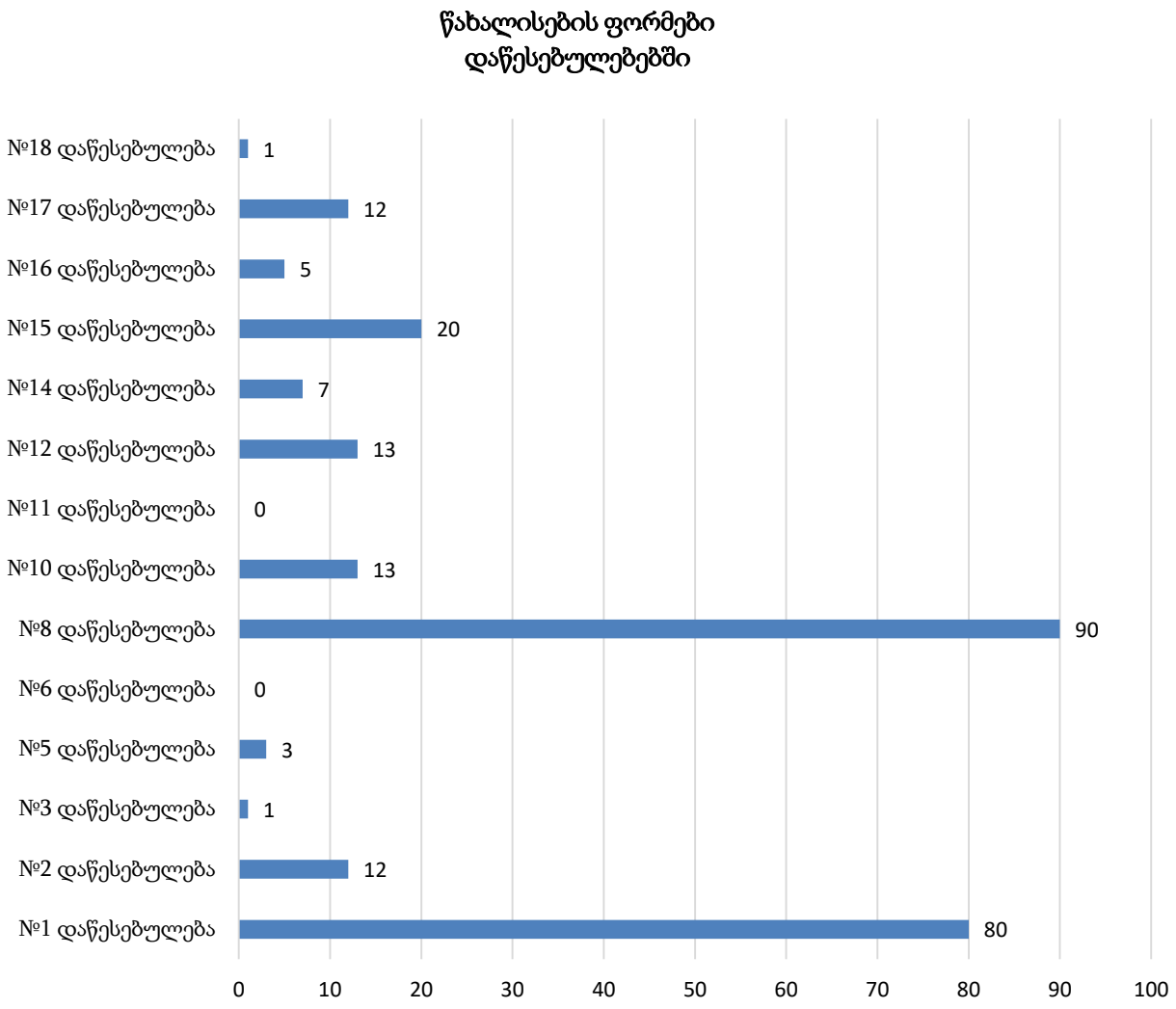

11.14 პაემნის ღონისძიებები

2025 წლის ოქტომბრის თვეში, ბრალდებულებმა და მსჯავრდებულებმა პაემნის უფლებით სულ 5 437-ჯერ ისარგებლეს. განხორციელებული პაემნები სახეობებისა და დაწესებულებების მიხედვით გამოსახულია ქვემოთ წარმოდგენილ დიაგრამებზე (იხ. დანართი, ცხრილი №44):

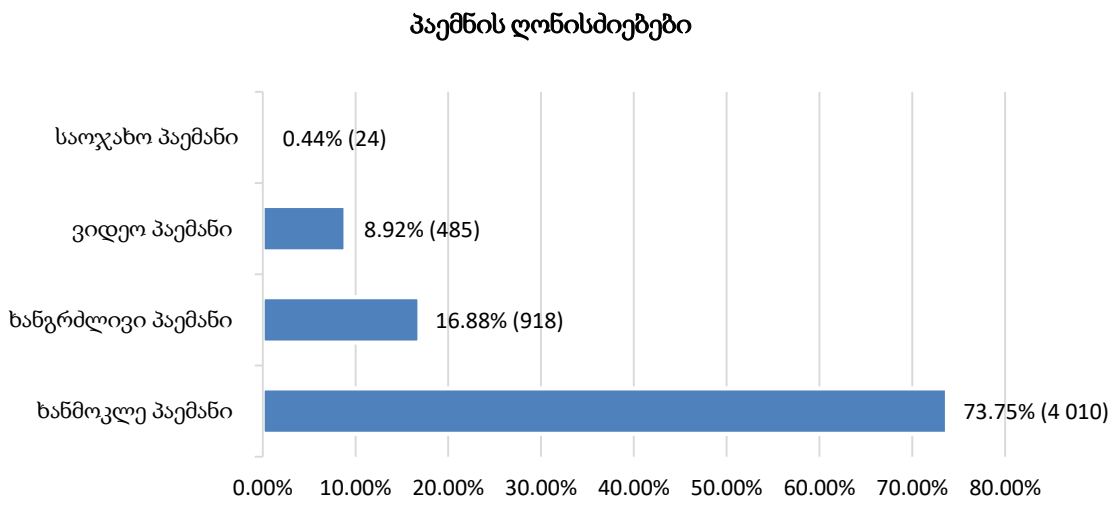

პაემნის ღონისძიებები
სქესობრივ-ასაკობრივ ჭრილში

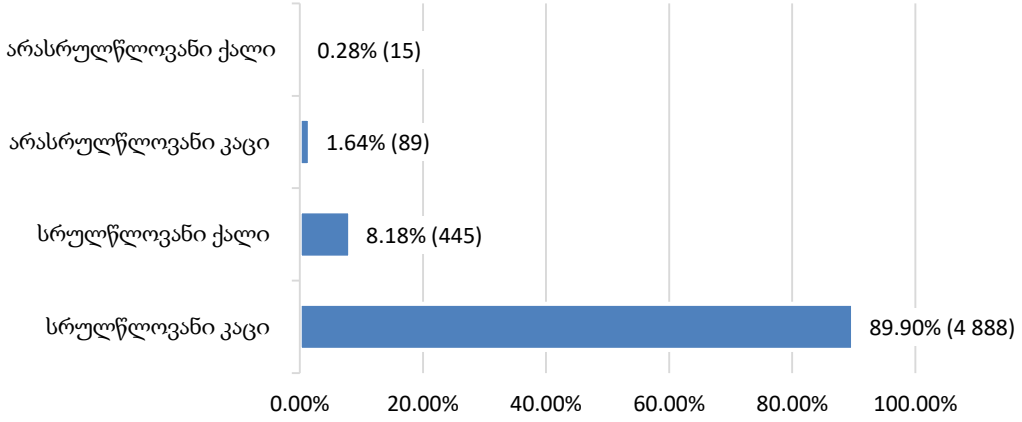

პაემნები დაწესებულებებში

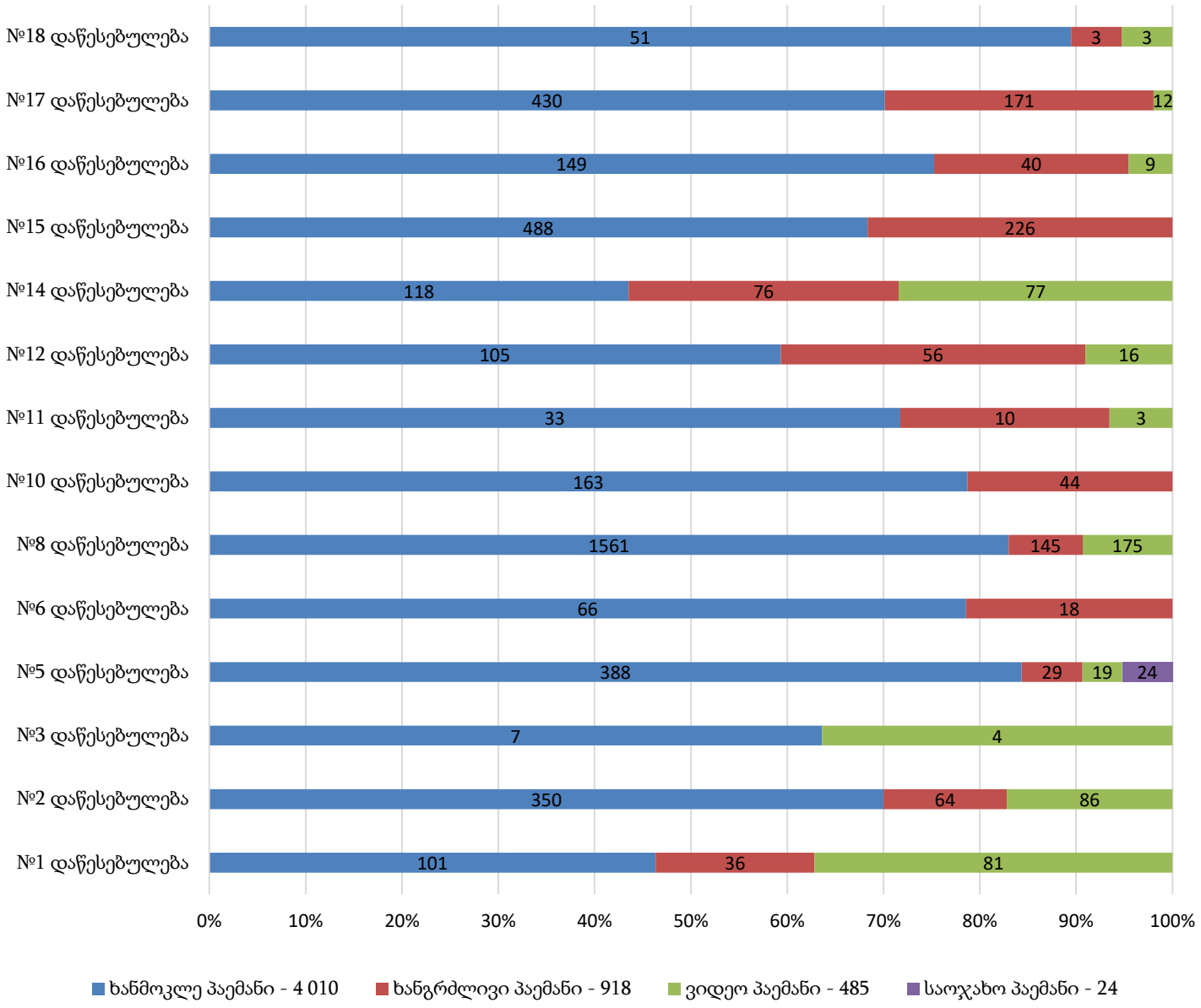

11.15 წარსულში ნასამართლევი ბრალდებულები და მსჯავრდებულები

საანგარიშო პერიოდში, პენიტენციურ დაწესებულებებში განთავსებულ წარსულში ნასამართლევ ბრალდებულთა და მსჯავრდებულთა რაოდენობამ 3 449 შეადგინა. აღნიშნული მონაცემები სქესობრივ-ასაკობრივი ჭრილისა და დაწესებულებების მიხედვით გამოსახულია ქვემოთ წარმოდგენილ დიაგრამებზე (იხ. დანართი, ცხრილი №45):

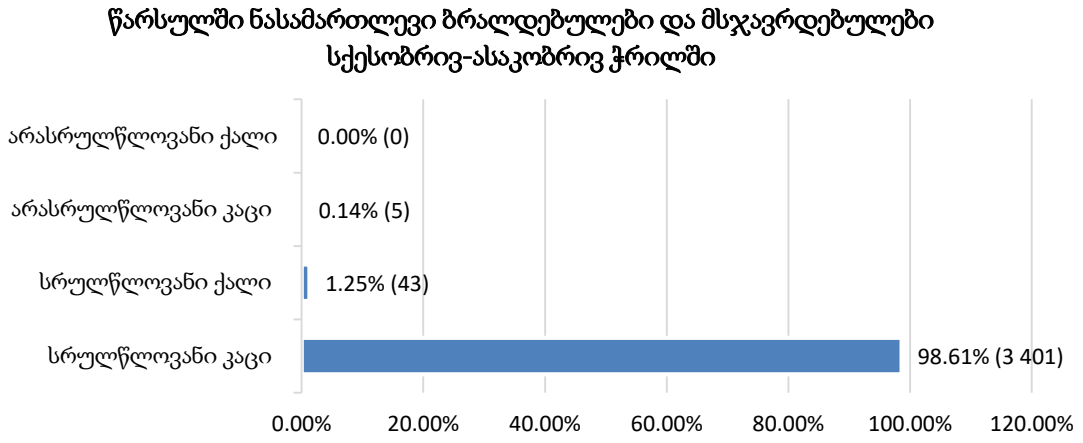

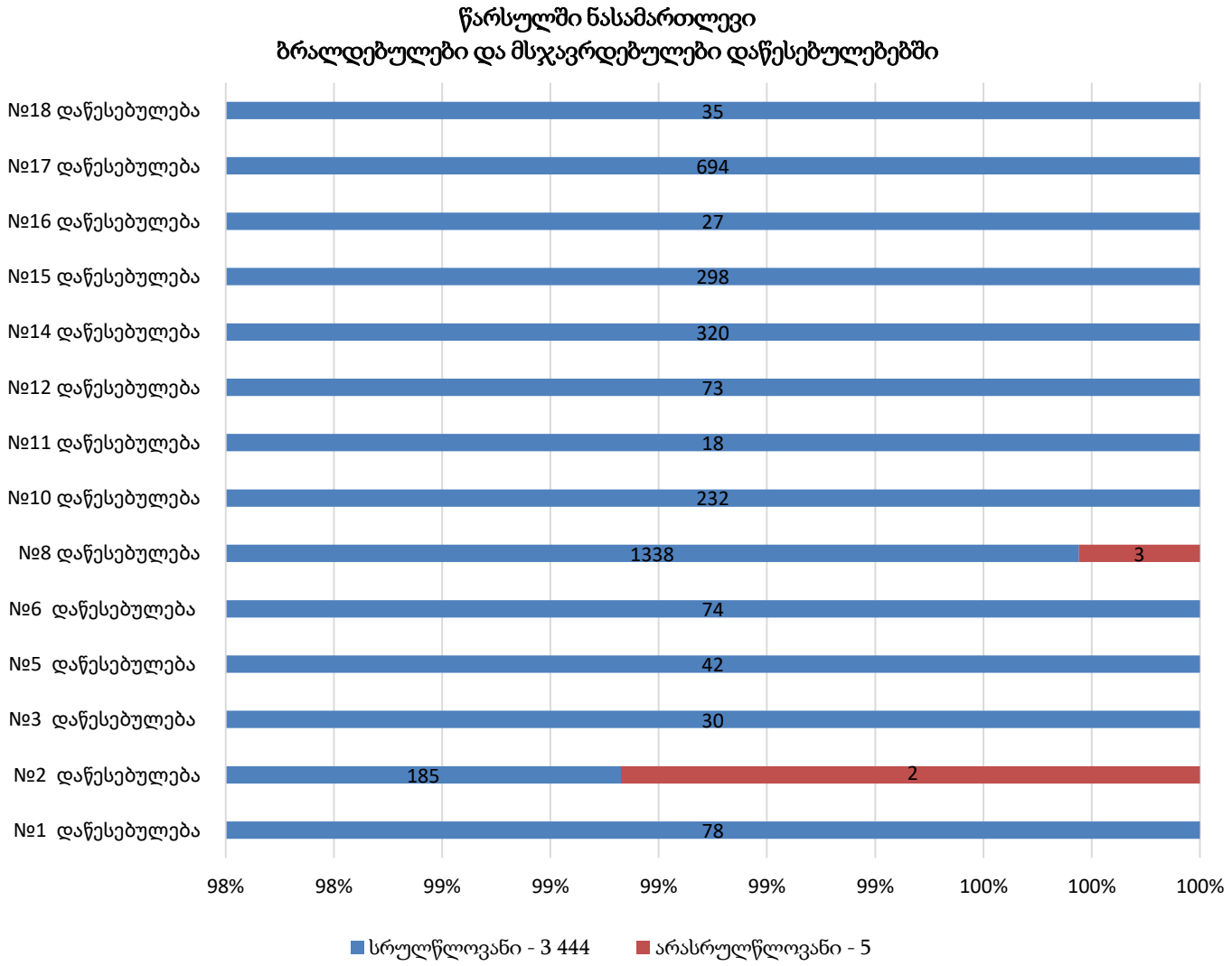

11.16 დაოჯახებული ბრალდებულები და მსჯავრდებულები

საანგარიშო პერიოდში, პენიტენციურ დაწესებულებებში განთავსებულ დაოჯახებულ ბრალდებულთა და მსჯავრდებულთა რაოდენობამ 5 104 შეადგინა. აღნიშნული მონაცემები სქესობრივ-ასაკობრივი ჭრილისა და დაწესებულებების მიხედვით გამოსახულია ქვემოთ მოცემულ დიაგრამებზე (იხ. დანართი, ცხრილი №46):

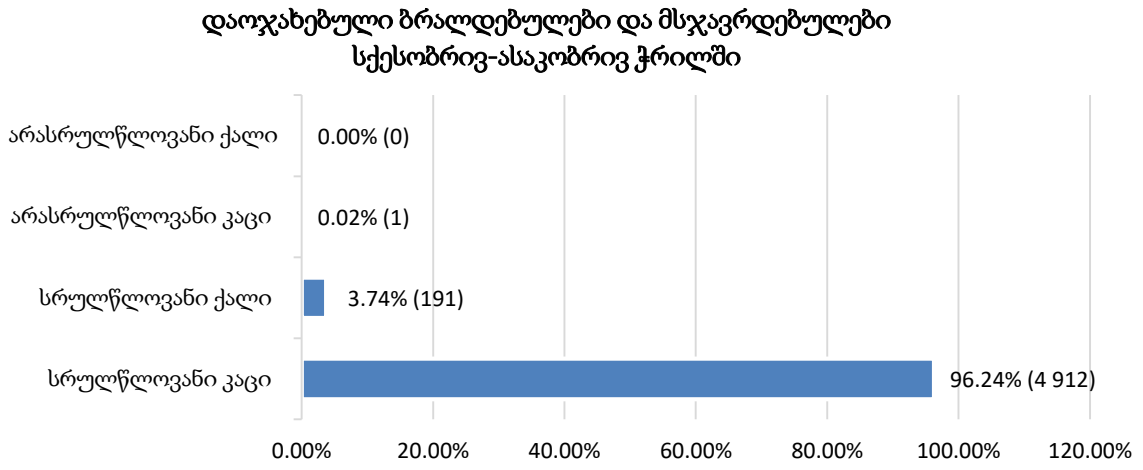

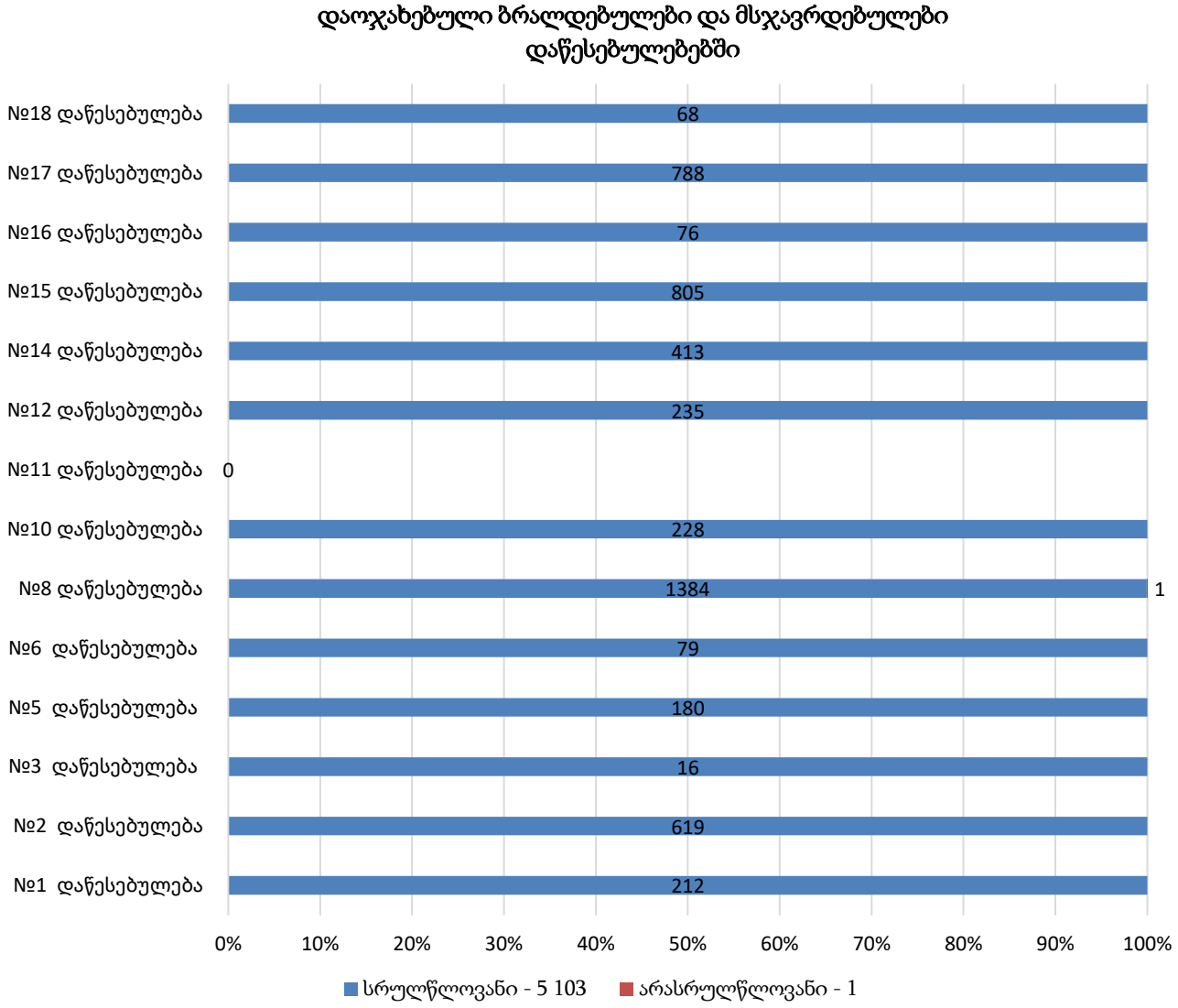

11.17 შეწყალების შედეგად საპატიმრო სასჯელისაგან გათავისუფლება

საანგარიშო პერიოდის განმავლობაში, შეწყალების შედეგად საპატიმრო სასჯელისაგან გათავისუფლებულ მსჯავრდებულთა მონაცემები ასახულია დიაგრამებზე (იხ. დანართი, ცხრილი №36, №47):

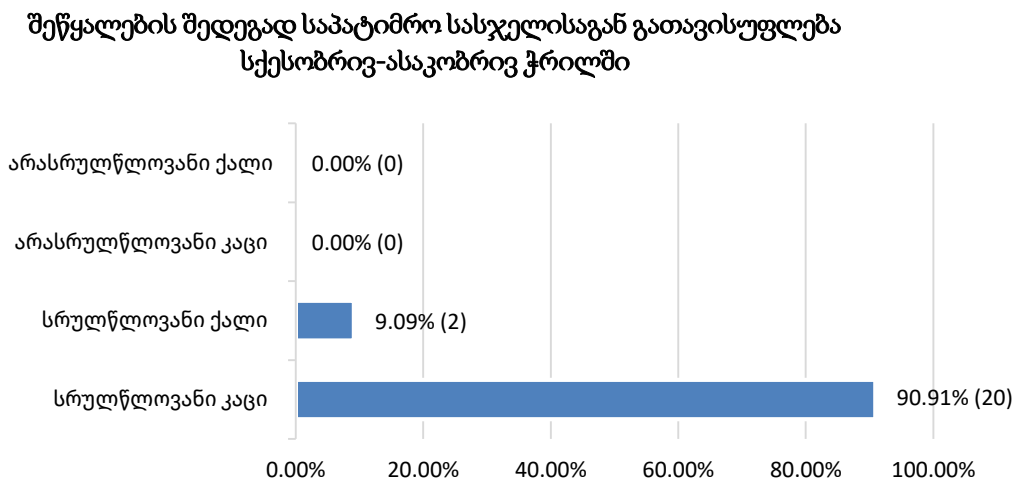

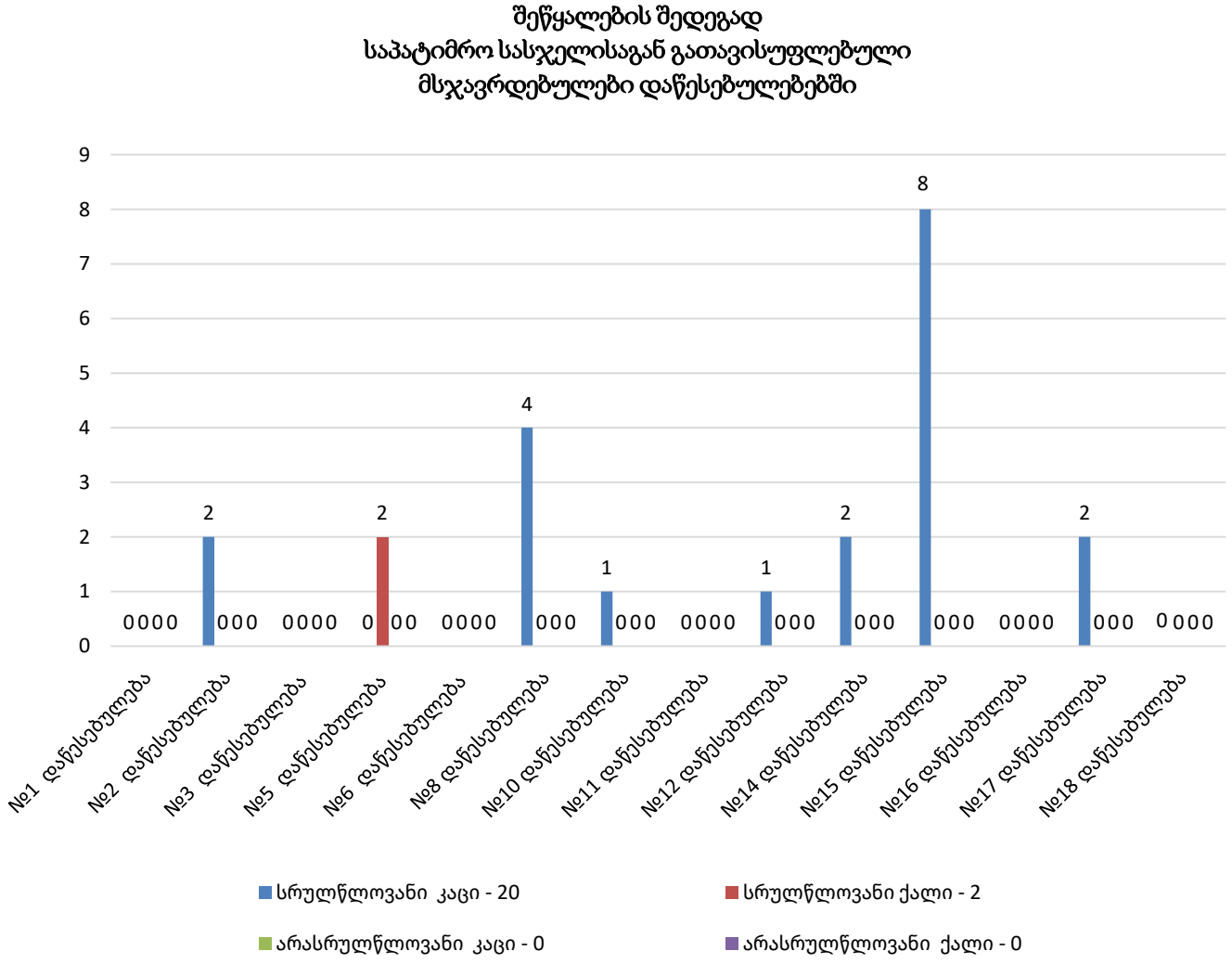

11.18 ამნისტიის შედეგად საპატიმრო სასჯელისაგან გათავისუფლება

2025 წლის ოქტომბრის თვეში, ამნისტიის შედეგად, საპატიმრო სასჯელისაგან გათავისუფლებულ ბრალდებული/მსჯავრდებული მონაცემები ასახულია დიაგრამებზე (იხ. დანართი, ცხრილი №36, №48):

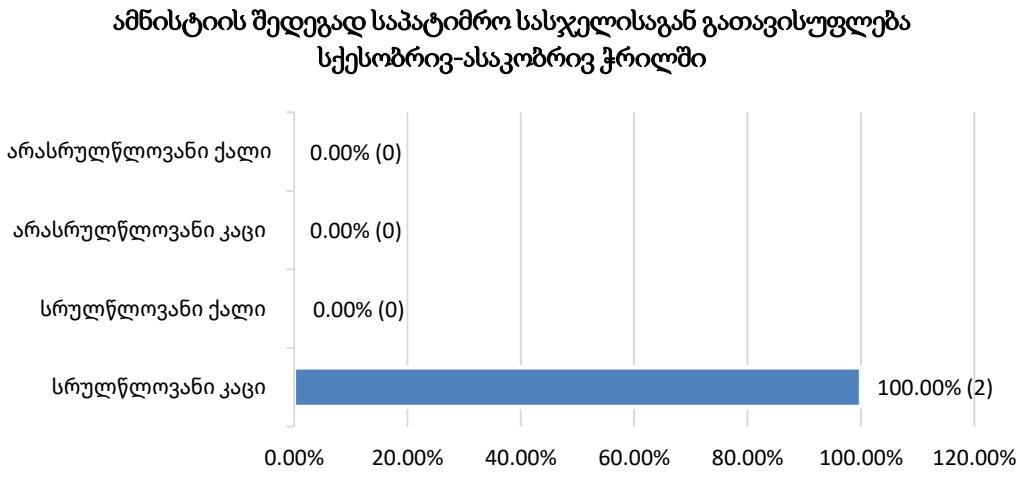

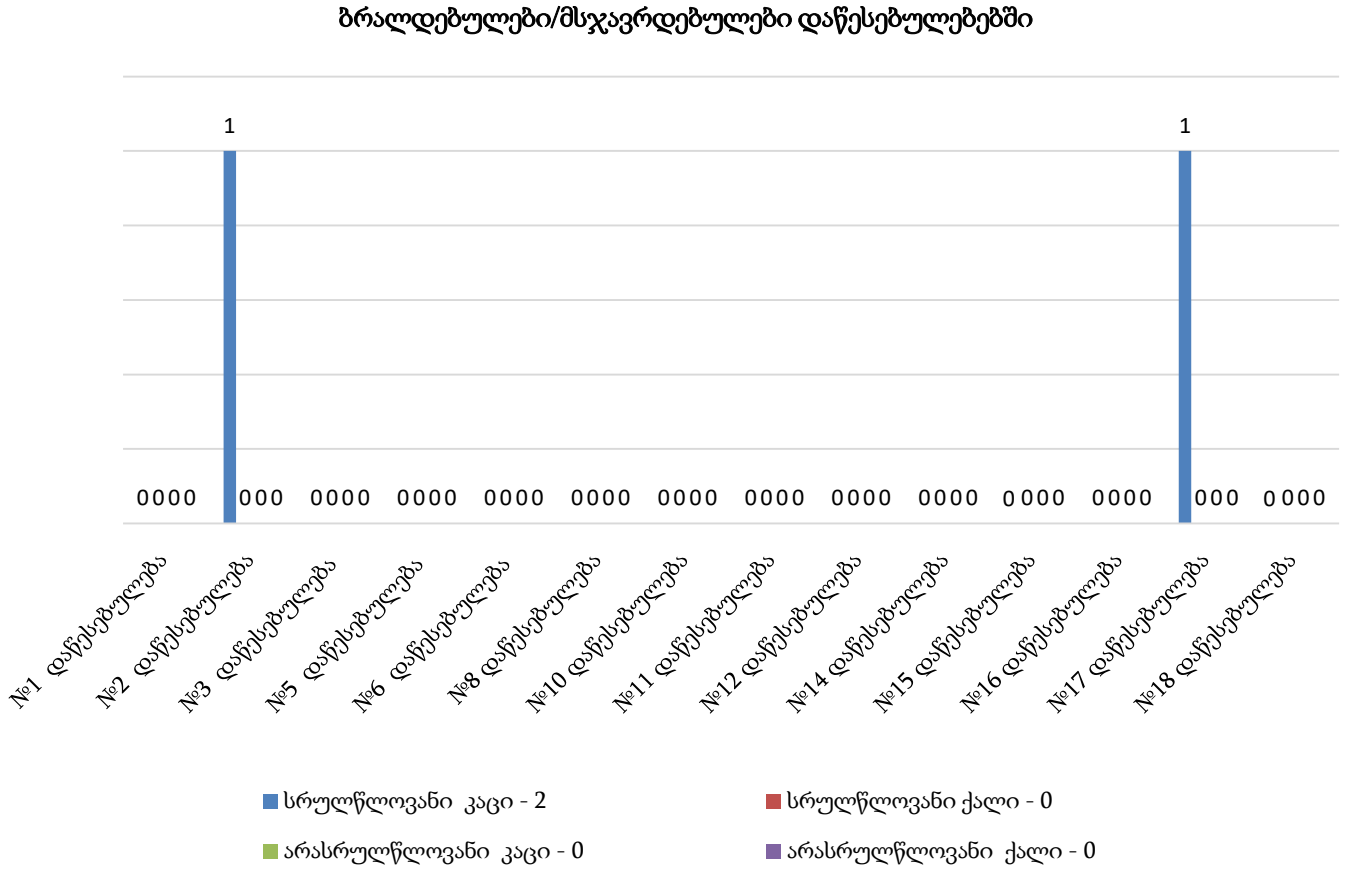

11.19 პენიტენციურ სისტემაში მომხდარი დანაშაულები

11.20 დაავადებათა გავრცელება (პრევალენტობა) პენიტენციურ სისტემაში[4]

დაავადებათა გავრცელება (პრევალენტობა)

2025 წლის ნოემბრის თვეში, სამედიცინო დეპარტამენტის მონაცემებით, ექიმ-სპეციალისტთა კონსულტაციების შედეგად, ICD10 კოდით განსაზღვრული ძირითადი დაავადების მიხედვით[5], გამოვლენილი დაავადებათა საერთო რაოდენობა 6 258-ს გაუტოლდა. სამედიცინო მდგომარეობის ამსახველი მონაცემთა ცხრილები ასევე იძლევა დაავადებების სქესობრივ-ასაკობრივ ჯგუფებში გავრცელების მასშტაბის დადგენის საშუალებას.

ქვემოთ მოცემულ დიაგრამაზე ნაჩვენებია ICD10 კოდით განსაზღვრული ძირითად დაავადებათა ხვედრითი წილი. პენიტენციურ სისტემაში გავრცელებული დაავადებებიდან ყველაზე დიდი ნაწილი ფსიქიკურ და ქცევით აშლილობებზე (1 454) მოდის. ხოლო, ყველაზე დაბალი მაჩვენებლით წარმოდგენილია თანდაყოლილი მანკები, დეფორმაციები და ქრომოსომული დარღვევები (2) (იხ. დანართი, ცხრილი №51):

[4] დაავადებათა შესაბამისი კოდები (ICD10) იხილეთ ანგარიშის დანართში.

[5] დაავადებათა უფრო დეტალურად ჩაშლილი მონაცემები იხ. ანგარიშის თანდართულ №51 და №52 ცხრილებში.

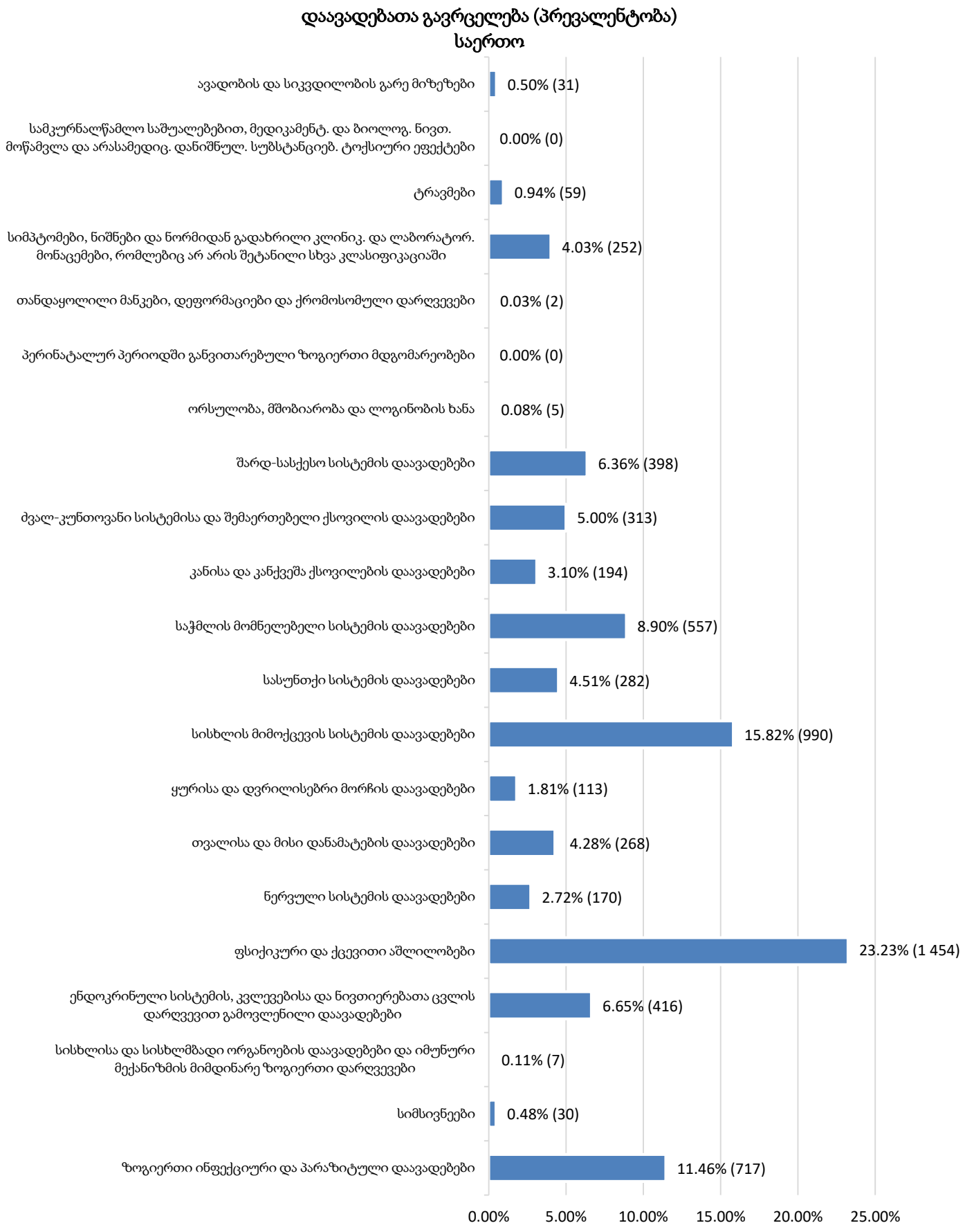

დაავადებულ პირთა კატეგორიაში ყველაზე მეტი მაჩვენებლით სრულწლოვანი კაცები (4 916) ხასიათდებიან. ICD10 კოდით განსაზღვრული ძირითადი დაავადებები, სქესობრივ-ასაკობრივი ჯგუფების მიხედვით წარმოდგენილია ქვემოთ მოცემულ დიაგრამაზე (იხ. დანართი, ცხრილი №52):

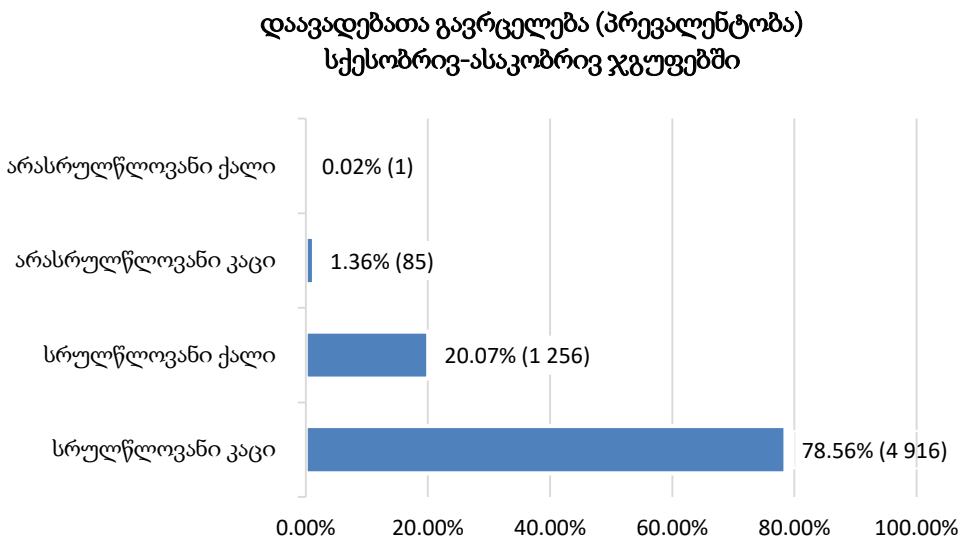

შემდეგი დიაგრამა გვიჩვენებს ქალებისა და კაცების ასაკობრივი კატეგორიების ხვედრით წილს ICD10 კოდით განსაზღვრულ ძირითად დაავადებათა საერთო რაოდენობაში:

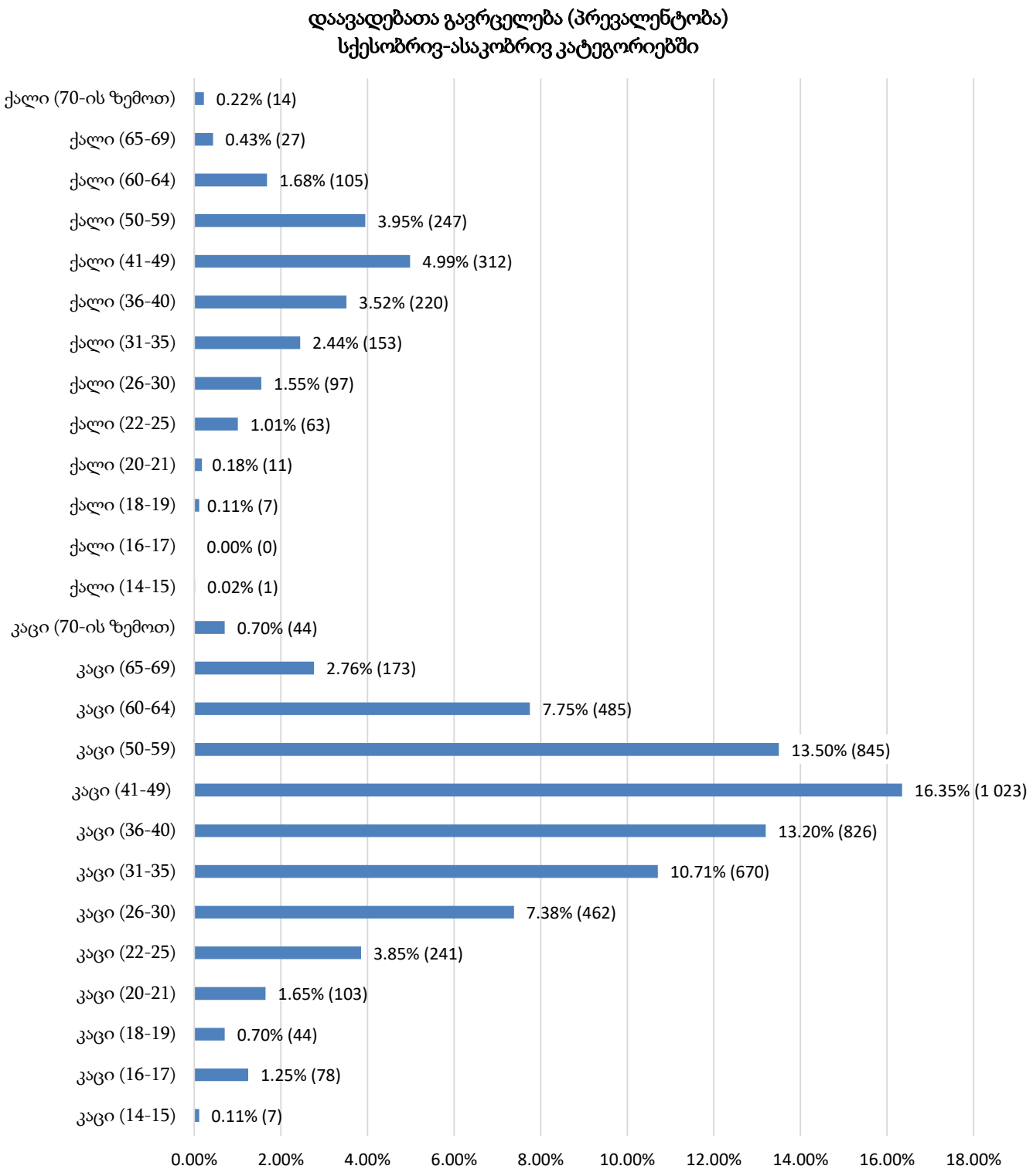

მოცემული დიაგრამიდან ჩანს, რომ მ/წ ოქტომბრის თვეში, დაავადებათა ყველაზე მაღალი მაჩვენებელი კაცებსა და ქალებში 41-49 წლამდე ასაკობრივ კატეგორიებში გამოვლინდა.

არასრულწლოვნებში დაავადებების რაოდენობა (86) ICD10 კოდით განსაზღვრულ ძირითად დაავადებათა მთლიანი რაოდენობის (6 258) 1.4%-ს შეადგენს. ქვემოთ მოცემულ დიაგრამაზე აღნიშნულია დაავადებათა გავრცელების მაჩვენებელი არასრულწლოვან ბრალდებულებსა და მსჯავრდებულებში, დაავადებათა კატეგორიის მიხედვით:

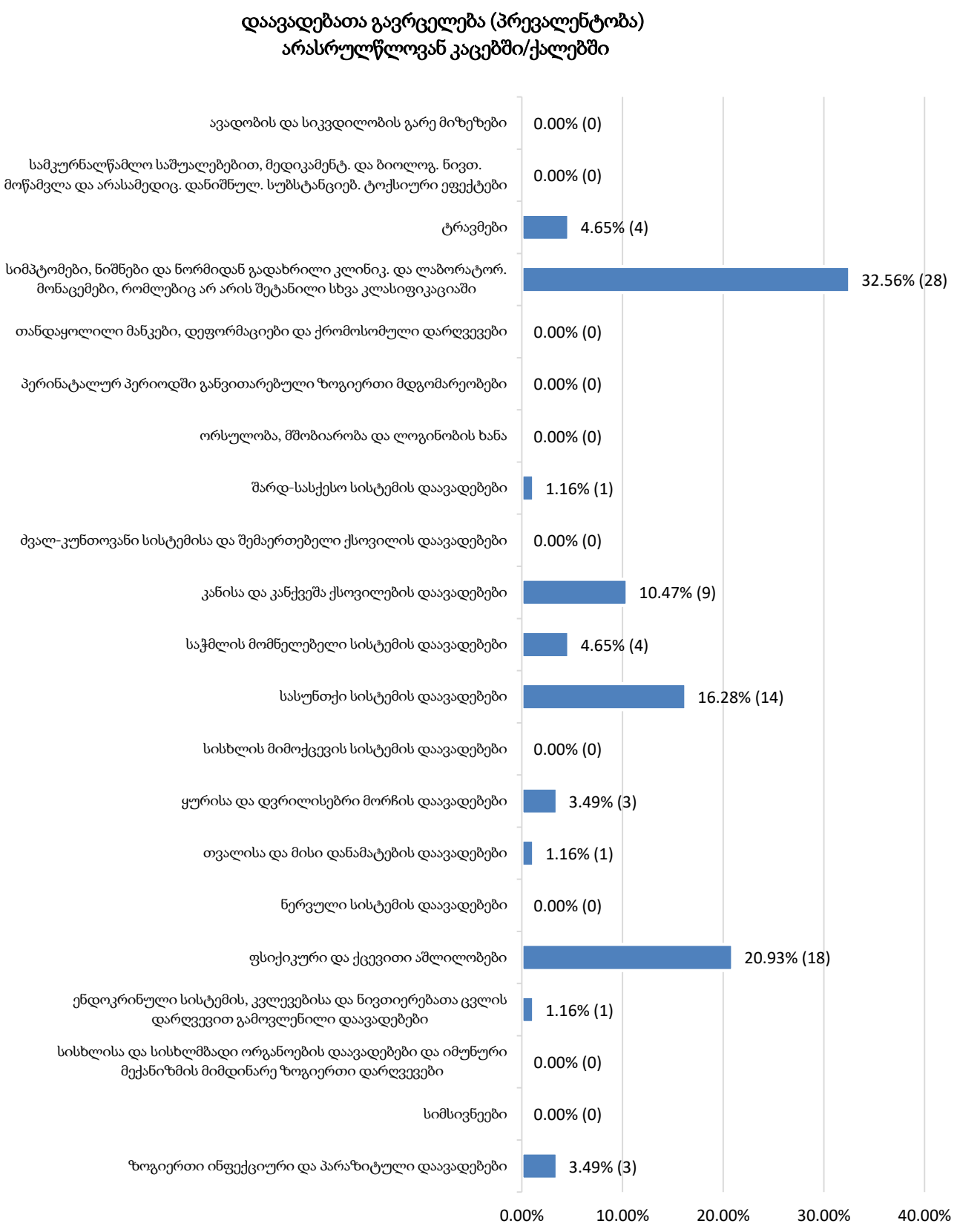

შემდეგი ორი დიაგრამა აჩვენებს ICD10 კოდით განსაზღვრულ ძირითად დაავადებათა კატეგორიების გავრცელების მასშტაბს ცალ-ცალკე მამრობითი და მდედრობითი სქესის სრულწლოვან ბრალდებულთა და მსჯავრდებულთა მიმართებაში (იხ. დანართი, ცხრილი №52):

დაავადებათა გავრცელება (პრევალენტობა) სრულწლოვან კაცებში

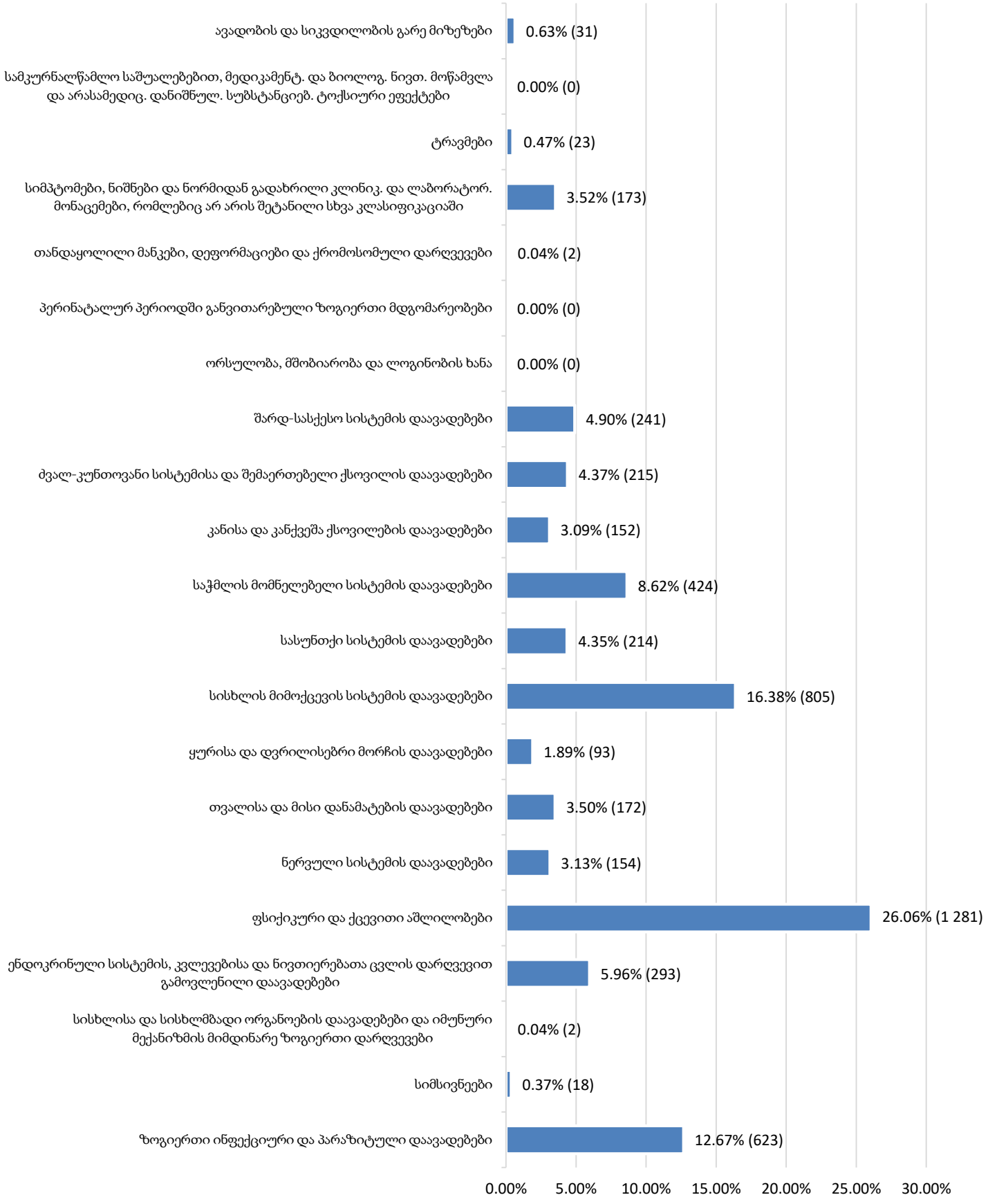

დაავადებათა გავრცელება (პრევალენტობა) სრულწლოვან ქალებში

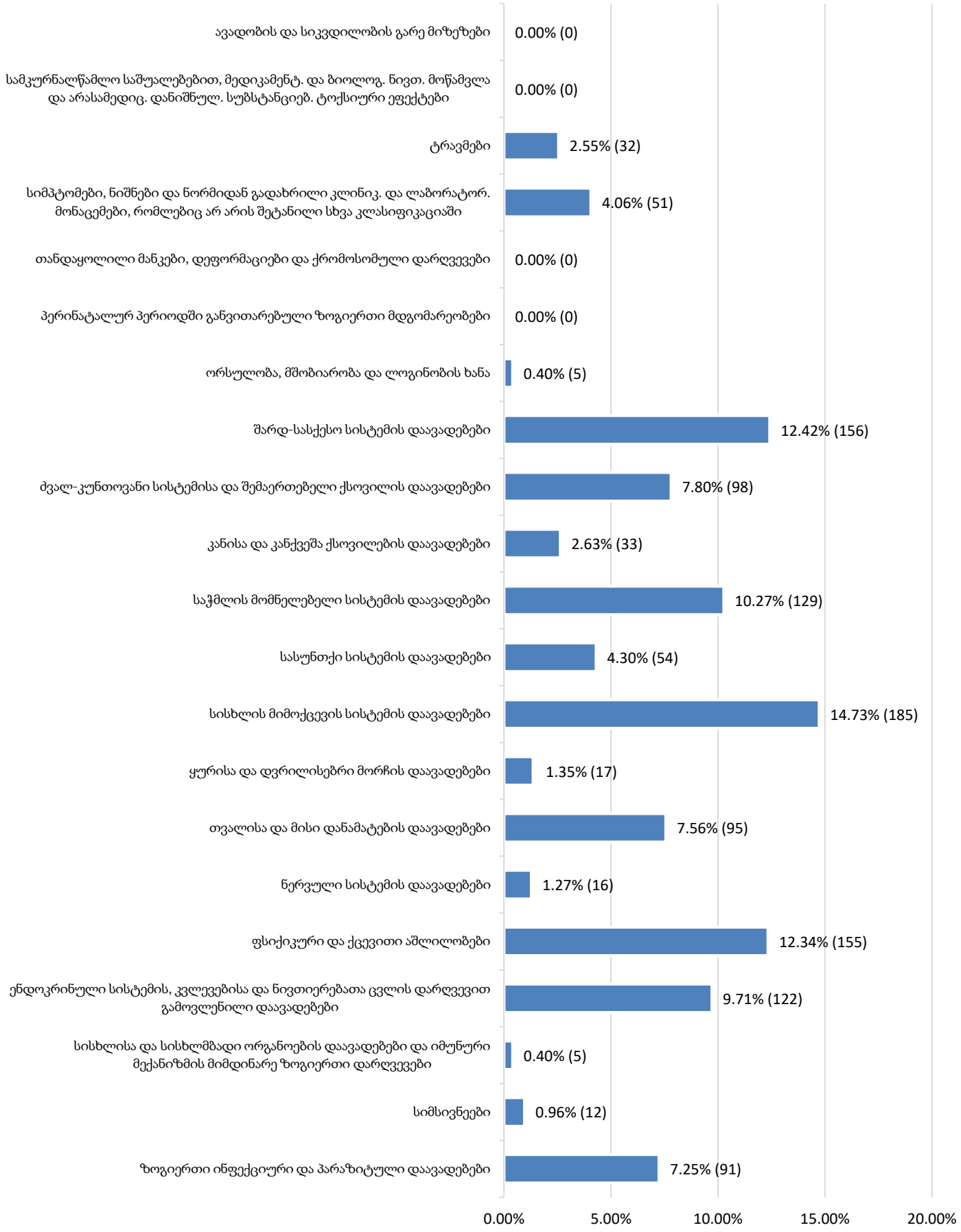

ზემოაღნიშნული დიაგრამებიდან ჩანს, რომ მამრობითი სქესის სრულწლოვან ბრალდებულებსა და მსჯავრდებულებში გავრცელებულ დაავადებებში ფსიქიკური და ქცევითი აშლილობები, ხოლო მდედრობითი სქესის სრულწლოვან ბრალდებულებსა და მსჯავრდებულებში - სისხლის მიმოქცევის სისტემის დაავადებები სჭარბობს.

სამედიცინო სერვისებით უზრუნველყოფა

პენიტენციურ დაწესებულებებში მკურნალობასთან დაკავშირებული მონაცემები ყოველთვიურად გაწეული პრევენციული და სამკურნალო ღონისძიებების მიხედვით ითვლება.

ქვემოთ მოცემულ დიაგრამაზე წარმოდგენილია, 2025 წლის ოქტომბერში, პენიტენციურ დაწესებულებებში განთავსებულ პირთათვის სამედიცინო სერვისებით უზრუნველყოფის მაჩვენებელი, პრევენციული და სამკურნალო ღონისძიებების ტიპების მიხედვით (იხ. დანართი, ცხრილი №53):

პრევენციული და სამკურნალო ღონისძიებები

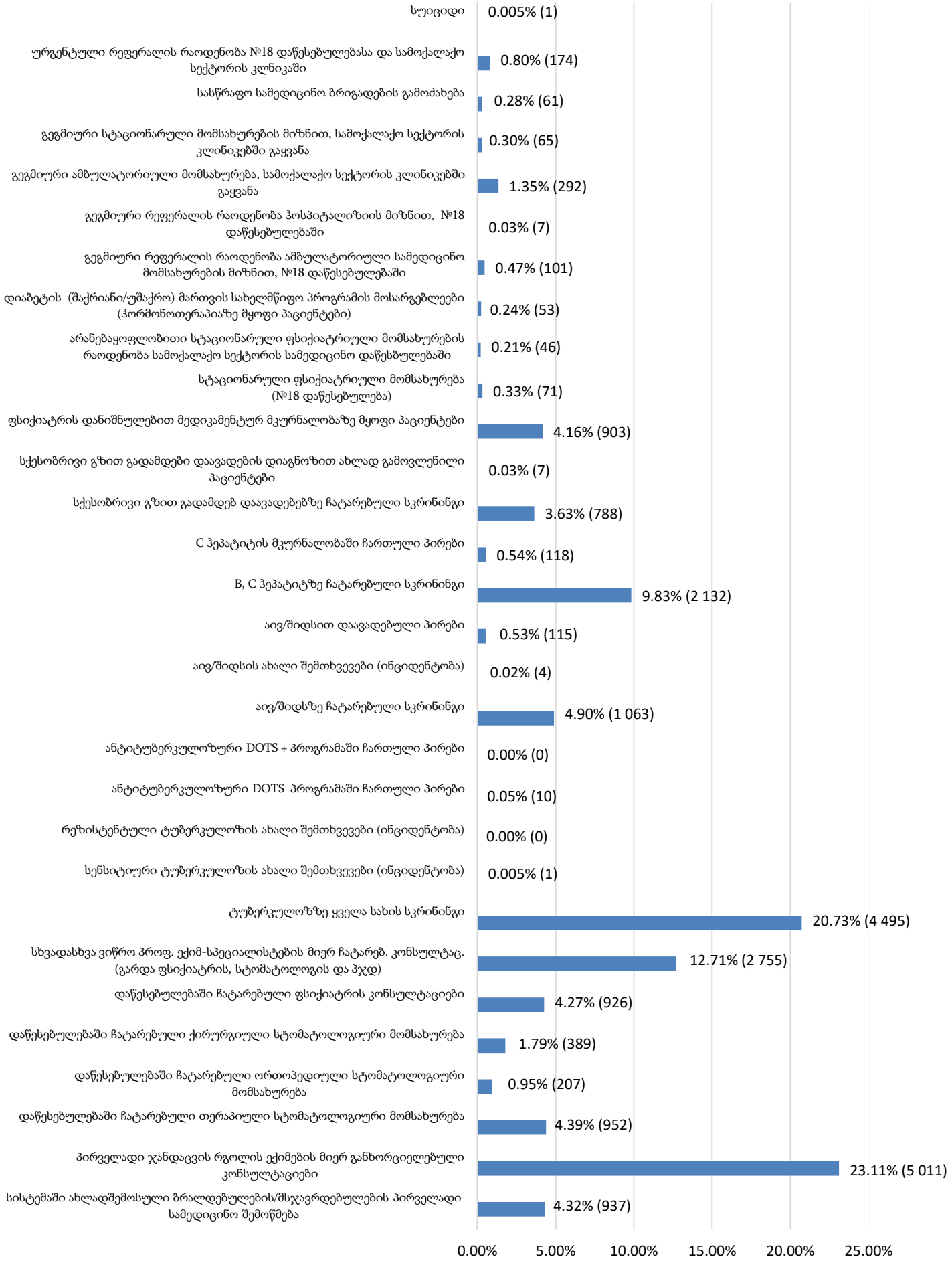

11.21 გარდაცვალება

2025 წლის ოქტომბრის თვეში, პენიტენციურ სისტემაში ბრალდებულის/მსჯავრდებულის გარდაცვალების 2 ფაქტი დაფიქსირდა. გარდაცვალების მაჩვენებელი ადგილმდებარეობისა და სავარაუდო ნოზოლოგიის მიხედვით ასახულია ქვემოთ მოცემულ დიაგრამებზე (იხ. დანართი, ცხრილი №54, №55):

გარდაცვლილ ბრალდებულთა და მსჯავრდებულთა სტატისტიკა ადგილმდებარეობის მიხედვით

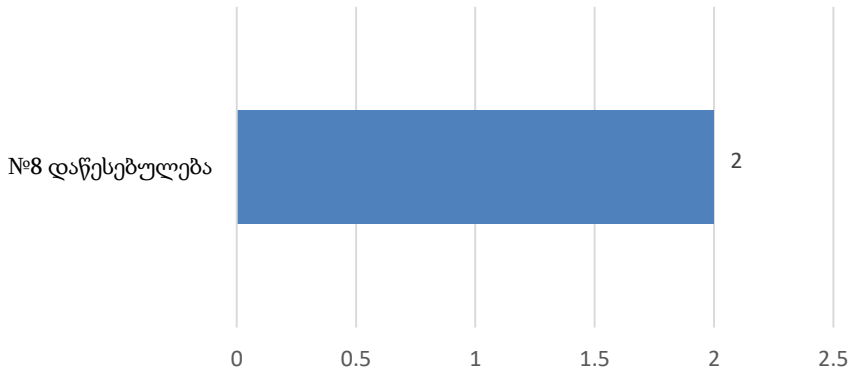

გარდაცვლილ ბრალდებულთა და მსჯავრდებულთა სტატისტიკა ნოზოლოგიების მიხედვით

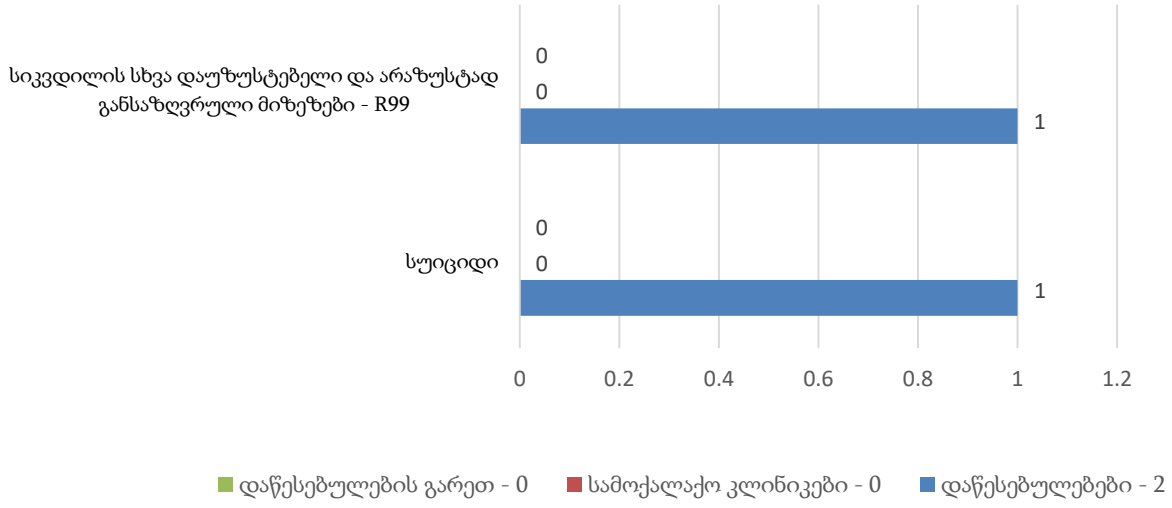

თავი V. პრობაციის სისტემის სტატისტიკა

ნაწილი 12 - საქართველოს იუსტიციის სამინისტროს მმართველობის სფეროში მოქმედი საჯარო სამართლის იურიდიული პირი - დანაშაულის პრევენციის, არასაპატიმრო სასჯელთა აღსრულებისა და პრობაციის ეროვნული სააგენტო

12.1 არაპატიმარი მსჯავრდებულები

არაპატიმარ მსჯავრდებულთა რაოდენობის სტატისტიკური მონაცემები ანგარიშში რეგიონების[1], სქესობრივ-ასაკობრივი ჯგუფებისა და შეფარდებული ღონისძიების მიხედვით არის წარმოდგენილი. 2025 წლის ოქტომბრის ბოლოს, საქართველოში სულ 21 784 არაპატიმარი მსჯავრდებული დაფიქსირდა. რეგიონებს შორის მაღალი მაჩვენებლით თბილისი გამოირჩევა, რომელსაც ასევე მაღალი მაჩვენებლით იმერეთის და სამეგრელო-ზემო სვანეთის რეგიონები მოსდევს. არაპატიმარ მსჯავრდებულთა ყველაზე მცირე რაოდენობა კი რაჭა-ლეჩხუმი და ქვემო სვანეთის რეგიონშია დაფიქსირებული. აღნიშნული მონაცემები ასახულია ქვემოთ წარმოდგენილ დიაგრამებზე (იხ. დანართი, ცხრილი №56):

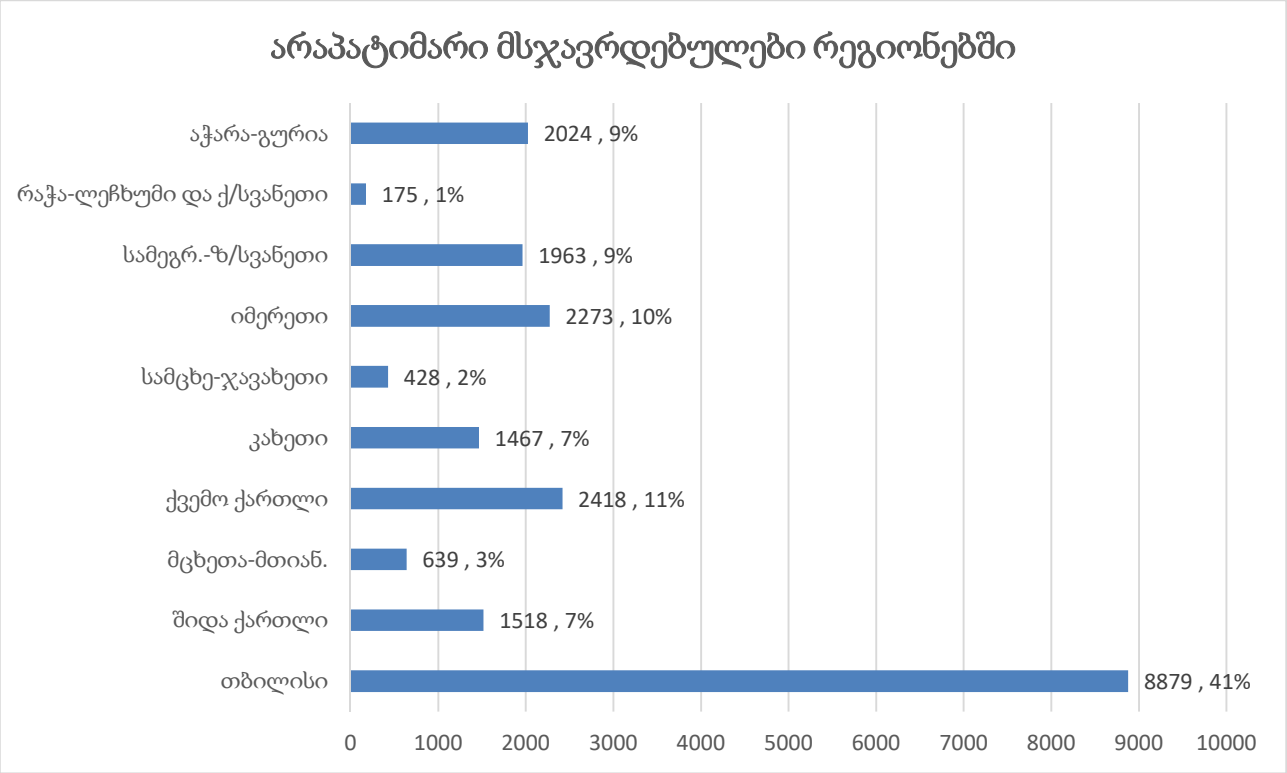

[1] 2020 წლის 1 იანვრიდან სსიპ - დანაშაულის პრევენციის, არასაპატიმრო სასჯელთა აღსრულებისა და პრობაციის ეროვნული სააგენტოს 2 ტერიტორიული ორგანო გაერთიანდა კერძოდ აჭარისა და გურიის პრობაციის ბიურო. აღნიშნული თარიღიდან, აჭარისა და გურიის რეგიონების მონაცემები ცხრილებში გაერთიანებული სახით არის წარმოდგენილი.

შეფარდებული ღონისძიების მიხედვით, ქვეყანაში არაპატიმარ მსჯავრდებულთა ყველაზე დიდი რაოდენობა პირობით მსჯავრზე (17 746) მოდის, ხოლო ყველაზე მცირე მაჩვენებლით სასჯელის გადავადება (6) ხასიათდება.

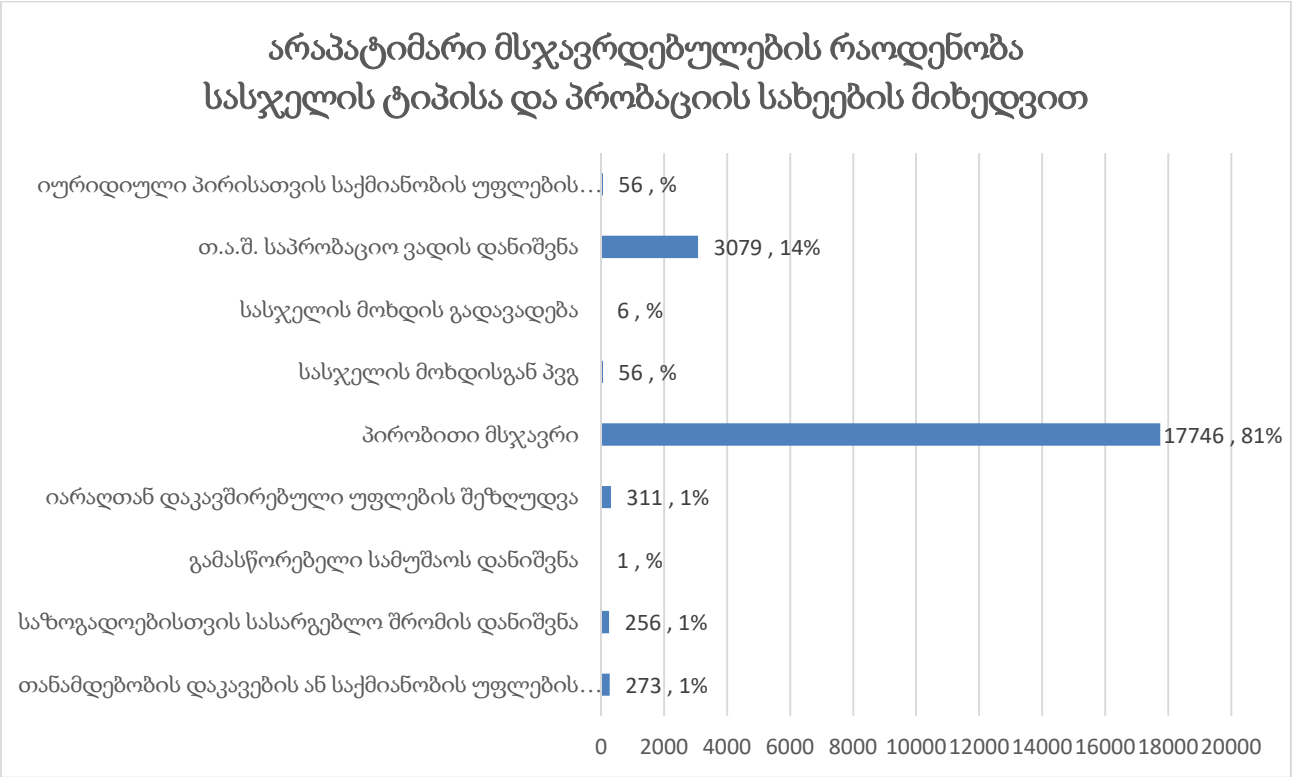

საანგარიშო პერიოდში, პრობაციის ღონისძიება შეფარდებულ პირთა საერთო რაოდენობა 20 887-ია. მათი ხვედრითი წილი შეფარდებული ღონისძიების მიხედვით მოცემულია ქვემოთ წარმოდგენილ დიაგრამაზე:

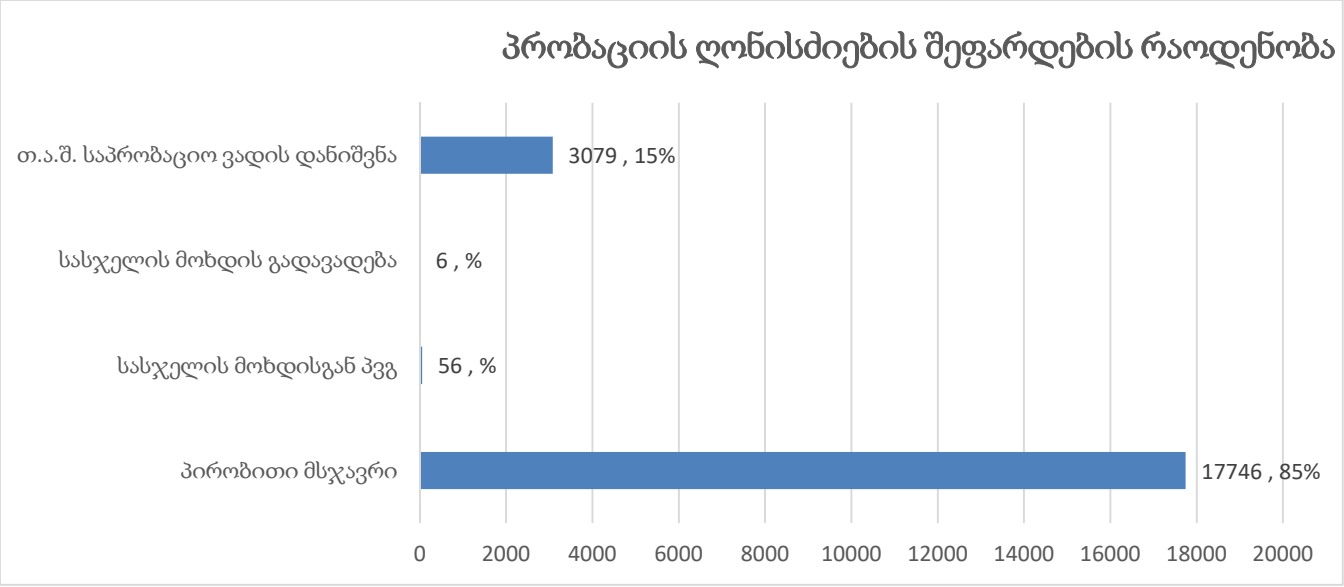

ქვეყნის მასშტაბით, არაპარტიმარ მსჯავრდებულთა უმეტესობა სქესობრივ-ასაკობრივ ჯგუფებში სრულწლოვან კაცებზე მოდის (20 539), რაც ნათლად ჩანს ქვემოთ წარმოდგენილ დიაგრამაზე (იხ. დანართი, ცხრილი №57, №58):

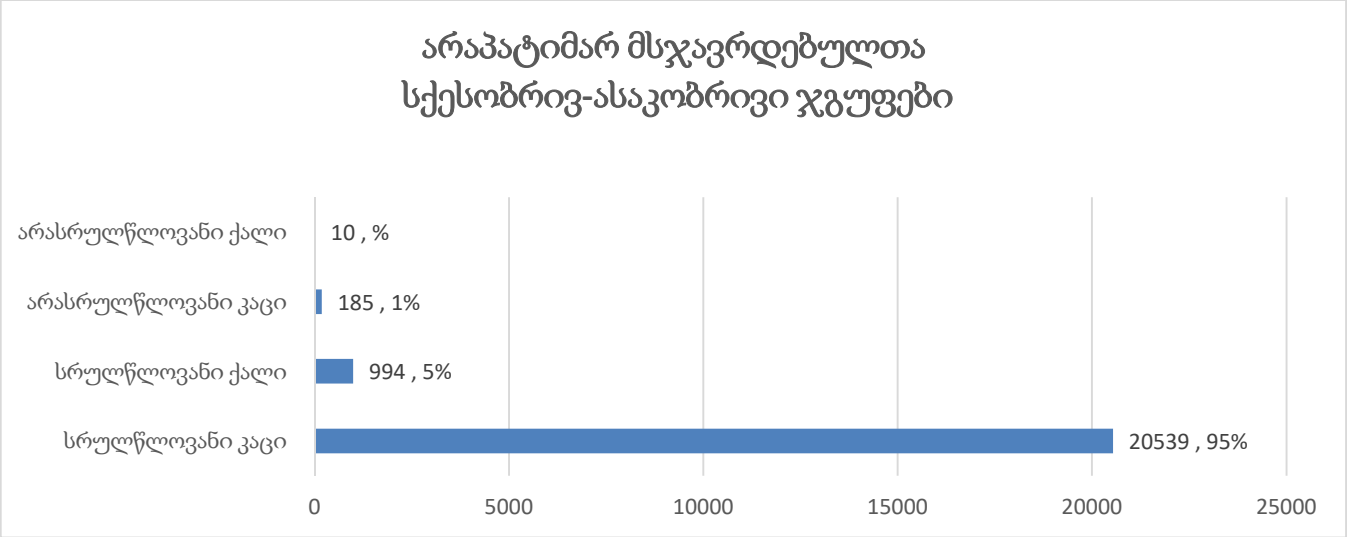

12.2 არაპატიმარი მსჯავრდებულები დანაშაულის კატეგორიისა და სახეობის მიხედვით

საანგარიშო პერიოდში, არაპატიმარ მსჯავრდებულთა რაოდენობას დანაშაულის კატეგორიისა და სახეობის მიხედვით შემდეგი დიაგრამები ასახავს (იხ. დანართი, ცხრილი №59):

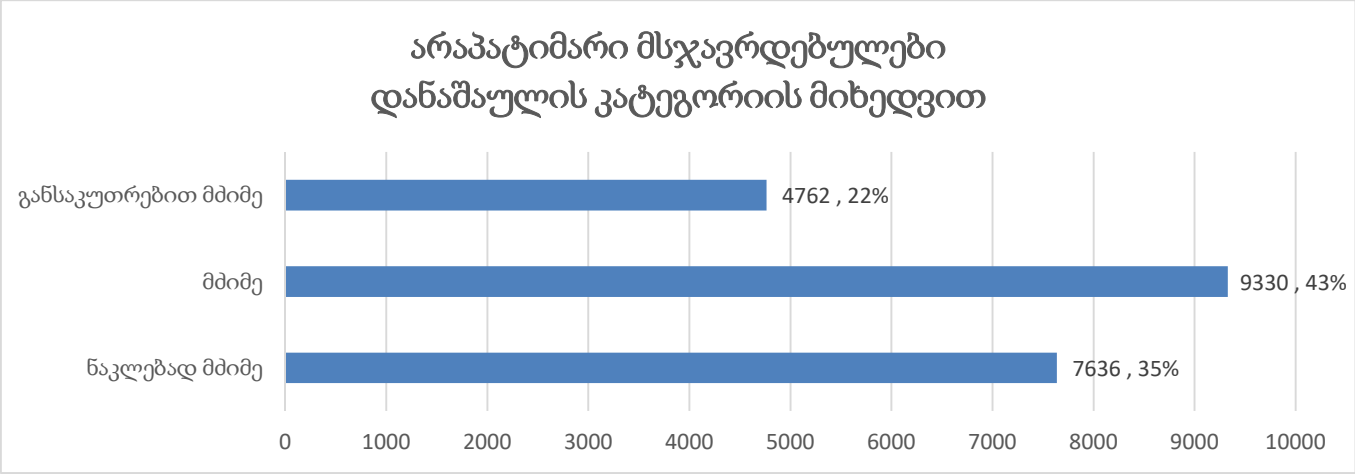

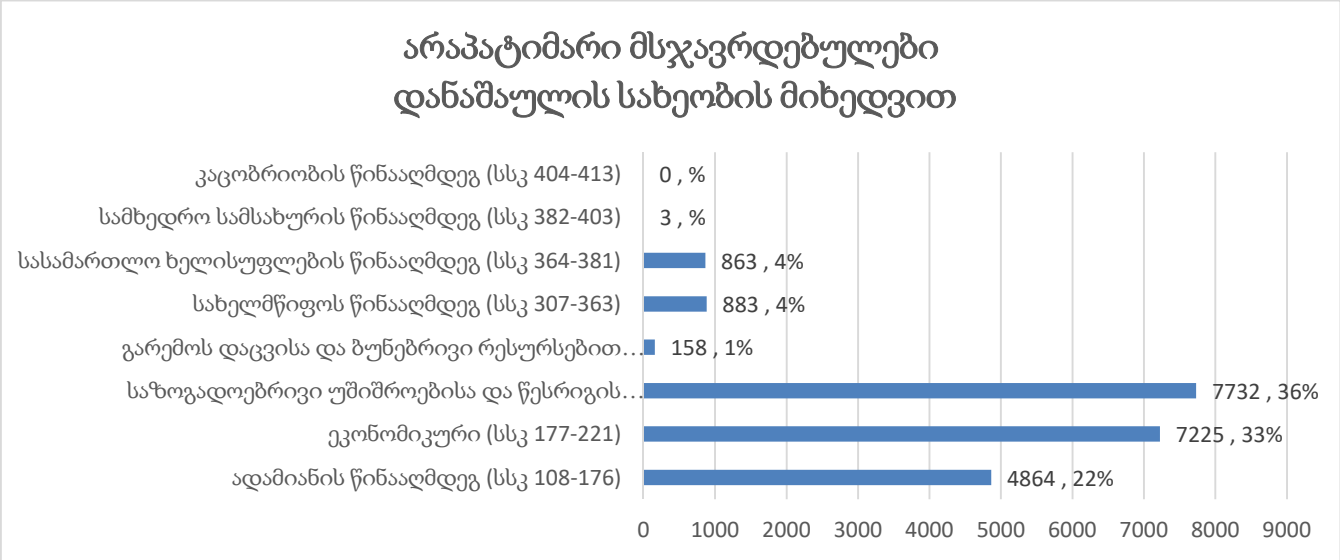

12.3 არასრულწლოვანი არაპატიმარი მსჯავრდებულები დანაშაულის კატეგორიისა და სახეობის მიხედვით

2025 წლის ოქტომბრის თვის მონაცემებით, არასრულწლოვანი არაპატიმარი მსჯავრდებულების რაოდენობა (191) არაპატიმარ მსჯავრდებულთა საერთო რაოდენობის 0.90%-ს შეადგენს. მათი საერთო რაოდენობის კლასიფიცირება დანაშაულის კატეგორიისა და სახეობის მიხედვით შემდეგ სურათს გვაძლევს (იხ. დანართი, ცხრილი №59):

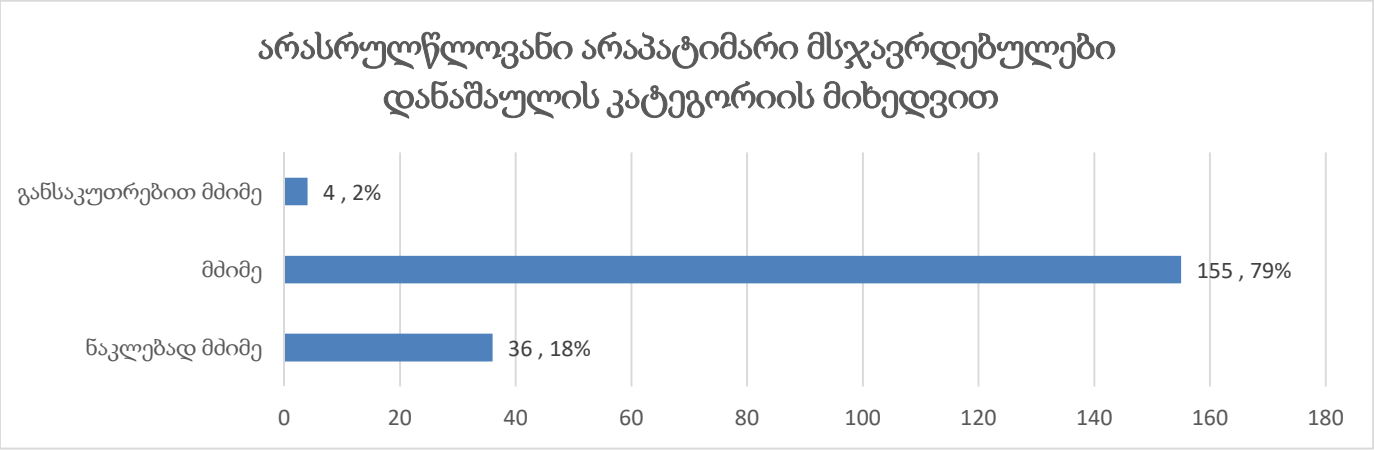

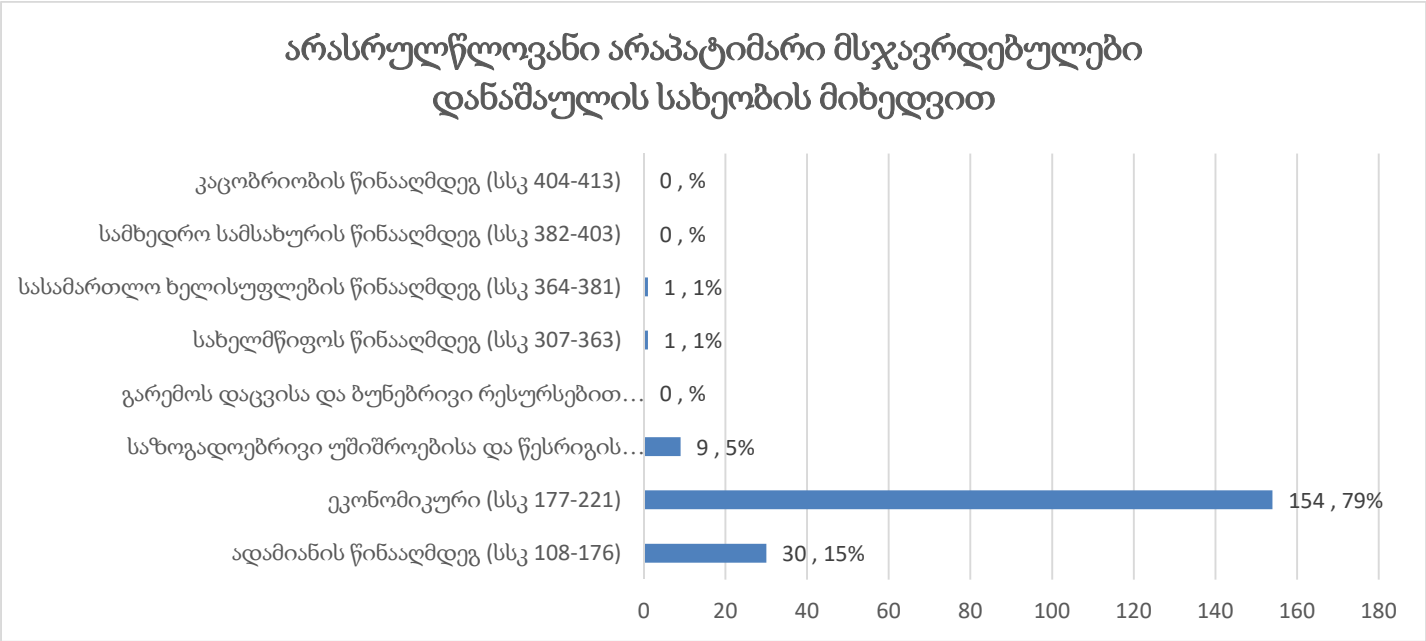

12.4 უცხოელი არაპატიმარი მსჯავრდებულები

წარმოდგენილ საანგარიშო პერიოდში, საქართველოში სულ 41 სხვადასხვა ქვეყნის მოქალაქეობის მქონე - 616 უცხოელი არაპატიმარი მსჯავრდებული დაფიქსირდა, რაც არაპატიმარ მსჯავრდებულთა მთლიანი რაოდენობის 2.84%-ს შეადგენს. მათი განაწილების მაჩვენებელი სქესობრივ-ასაკობრივი ჯგუფებისა და მოქალაქეობის მიხედვით მოცემულია ქვემოთ წარმოდგენილ დიაგრამებზე (იხ.დანართი, ცხრილი №60, №61):

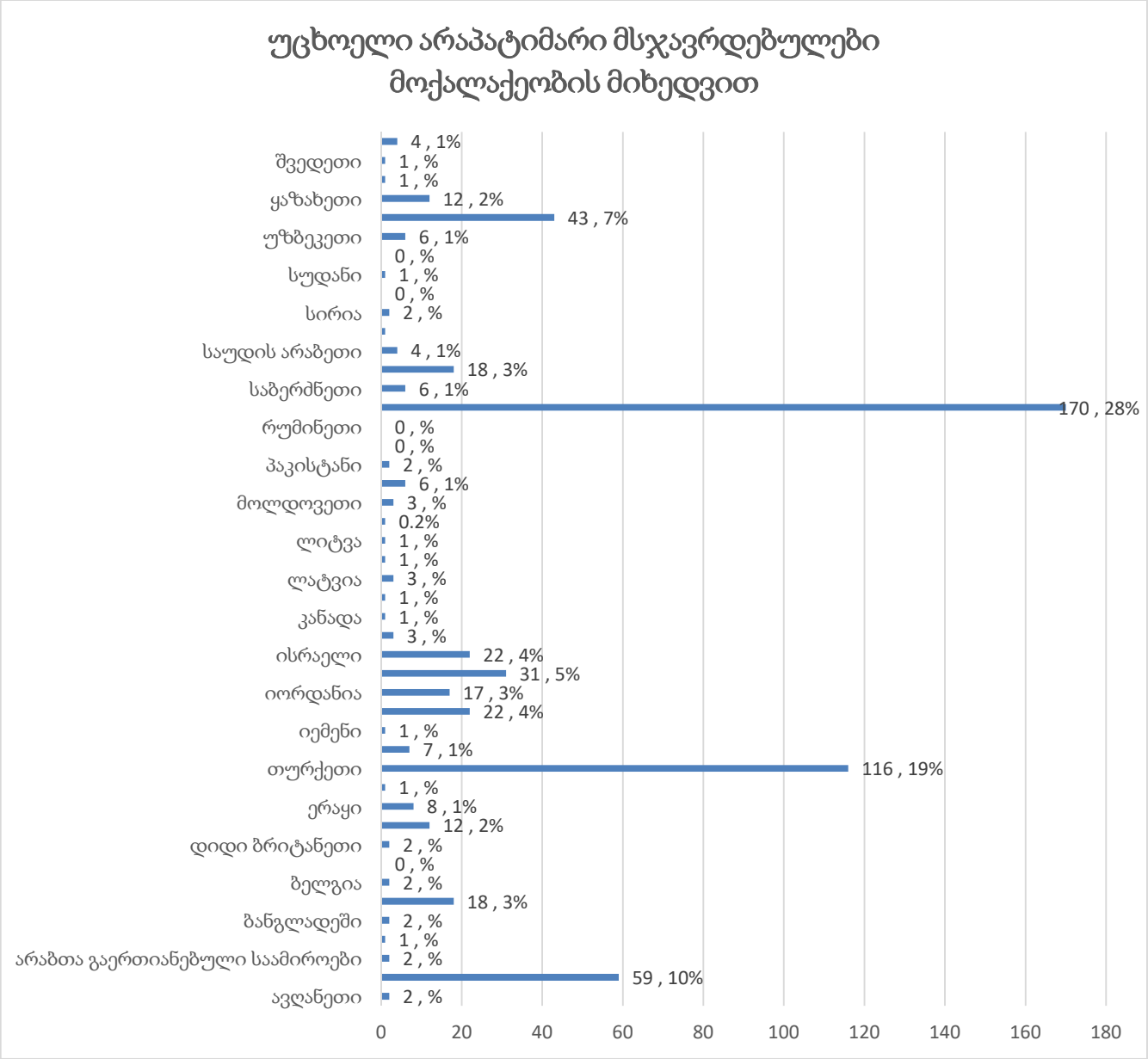
უცხოელი არაპატიმარი მსჯავრდებულები
მოქალაქეობის მიხედვით
შვედეთი
ყაზახეთი
უზბეკეთი
სუდანი
სირია
საუდის არაბეთი
საბერძნეთი
რუმინეთი
პაკისტანი
მოლდოვეთი
ლიტვა
ლატვია
კანადა
ისრაელი
იორდანია
იემენი
თურქეთი
ერაყი
დიდი ბრიტანეთი
ბელგია
ბანგლადეში
არაბთა გაერთიანებული საამიროები
ავღანეთი
4 , 1%
1 , %
1 , %
12 , 2%
43 , 7%
6 , 1%
0 , %
1 , %
0 , %
2 , %
4 , 1%
18 , 3%
6 , 1%
170 , 28%
0 , %
0 , %
2 , %
6 , 1%
3 , %
0.2%
1 , %
1 , %
3 , %
1 , %
1 , %
3 , %
22 , 4%
31 , 5%
17 , 3%
22 , 4%
1 , %
7 , 1%
116 , 19%
1 , %
8 , 1%
12 , 2%
2 , %
0 , %
2 , %
18 , 3%
2 , %
1 , %
2 , %
59 , 10%
2 , %
0
20
40
60
80
100
120
140
160
180

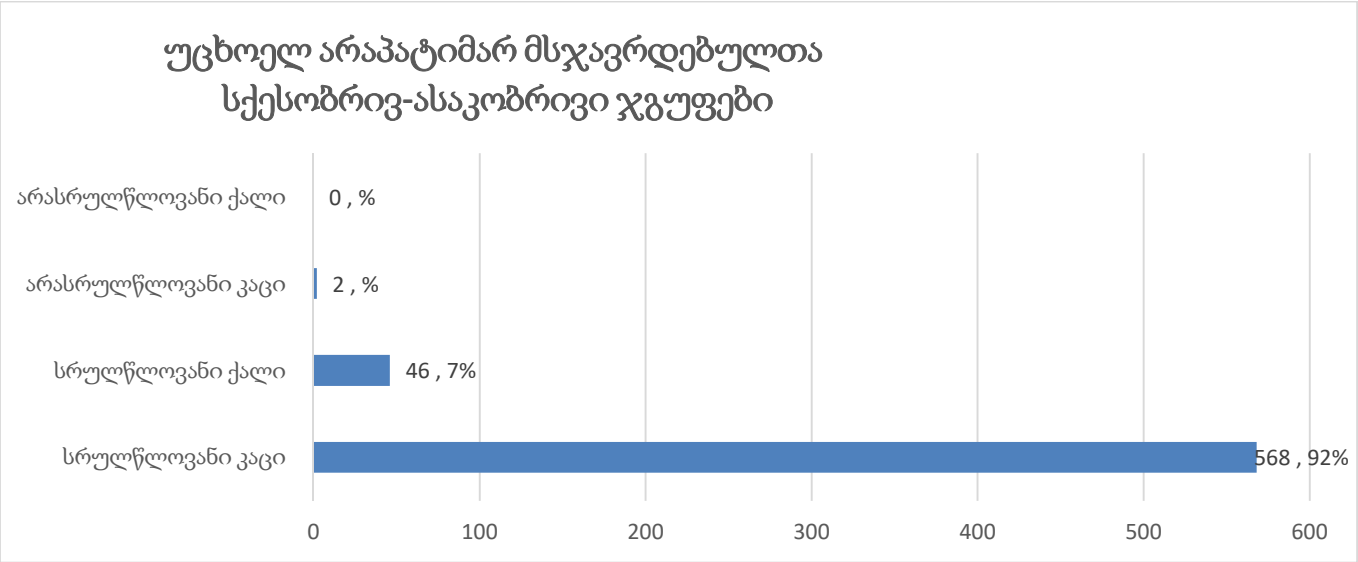
უცხოელ არაპატიმარ მსჯავრდებულთა
სქესობრივ-ასაკობრივი ჯგუფები
არასრულწლოვანი ქალი
0 , %
არასრულწლოვანი კაცი
2 , %
სრულწლოვანი ქალი
46 , 7%
სრულწლოვანი კაცი
568 , 92%
0
100
200
300
400
500
600

12.5 არაპატიმარი მსჯავრდებულები არასაპატიმრო სასჯელის ტიპის მიხედვით

არასაპატიმრო სასჯელის შეფარდება ხორციელდება როგორც ძირითადი, ასევე დამატებითი სასჯელის სახით. საანგარიშო პერიოდში, არასაპატიმრო სასჯელშეფარდებული პირების რაოდენობამ (3 309) არაპატიმარ მსჯავრდებულთა საერთო რიცხვის (21 784) 15,2% შეადგინა. მათ შორის, პროცენტული გადანაწილება შემდეგნაირად გამოიყურება: თანამდებობის დაკავების ან საქმიანობის უფლების ჩამორთმევა - 29.1% (963), საზოგადოებისთვის სასარგებლო შრომის დანიშვნა 26.5% (878), იარაღთან დაკავშირებული უფლების შეზღუდვა - 42.6% (1 411), გამასწორებელი სამუშაოს დანიშვნა 0.1% (1), იურიდიული პირისათვის საქმიანობის უფლების ჩამორთმევა 0.1% (56). სქესის მიხედვით განაწილება შემდეგნაირია, არასაპატიმრო სასჯელშეფარდებული პირების საერთო რაოდენობის 3.60%-ს (114) ქალები შეადგენენ (იხ. დანართი, ცხრილი №62):

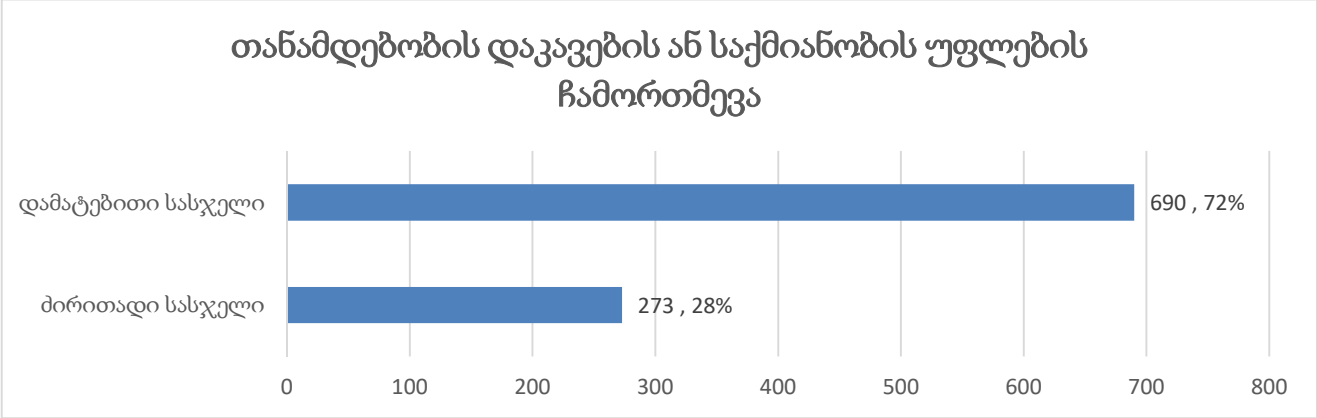

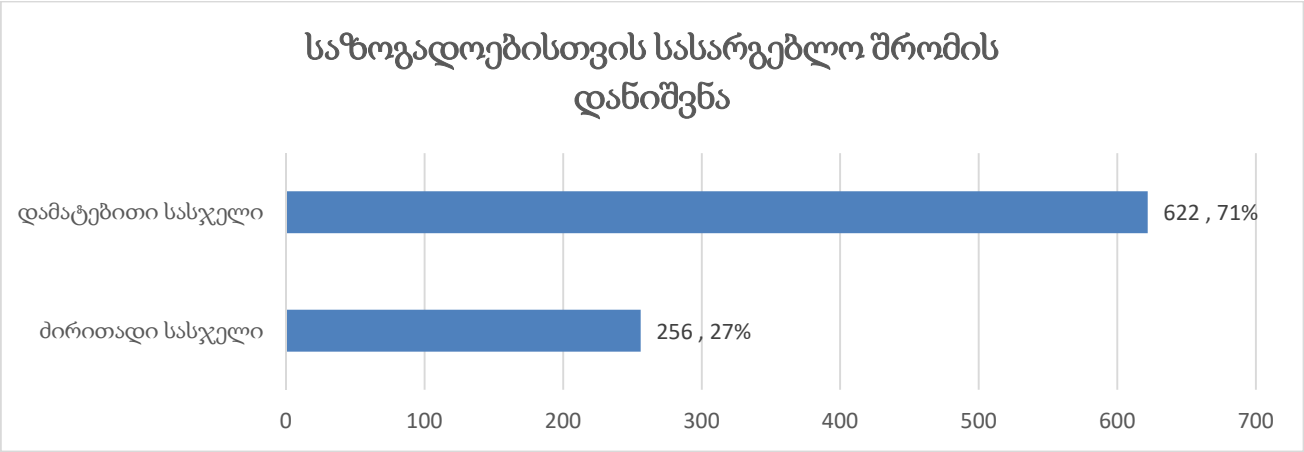

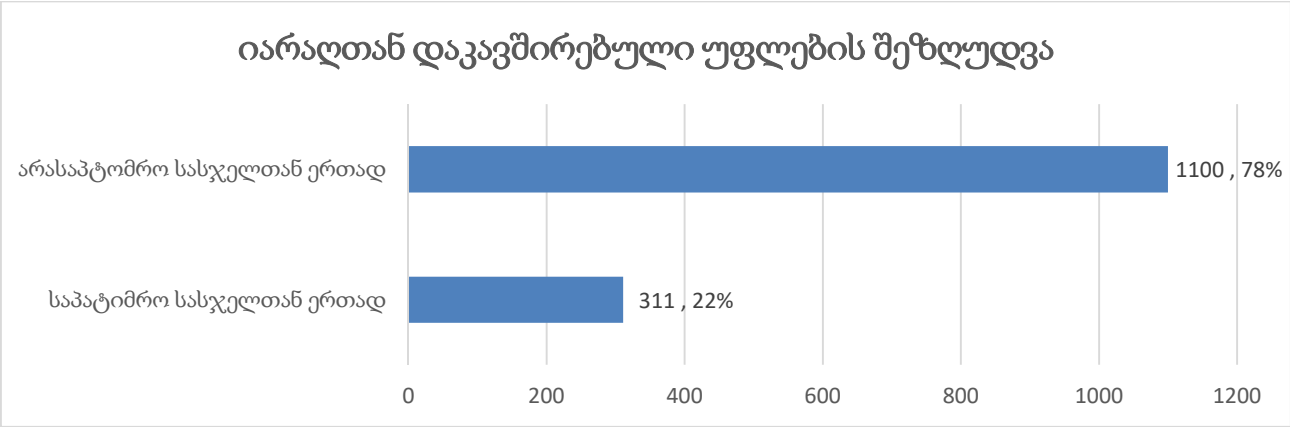

12.6 არაპატიმარ მსჯავრდებულთა ახალი საქმეები

2025 წლის ოქტომბერში, სასამართლოს გადაწყვეტილება არასაპატიმრო სასჯელისა და პრობაციის ღონისძიების შეფარდების შესახებ სულ 1 702 პირის მიმართ იქნა გამოტანილი.

ზემოაღნიშნული სასამართლო გადაწყვეტილებების რაოდენობა რეგიონების და შეფარდებული ღონისძიების მიხედვით ასახულია შემდეგ დიაგრამებზე (იხ. დანართი, ცხრილი №63):

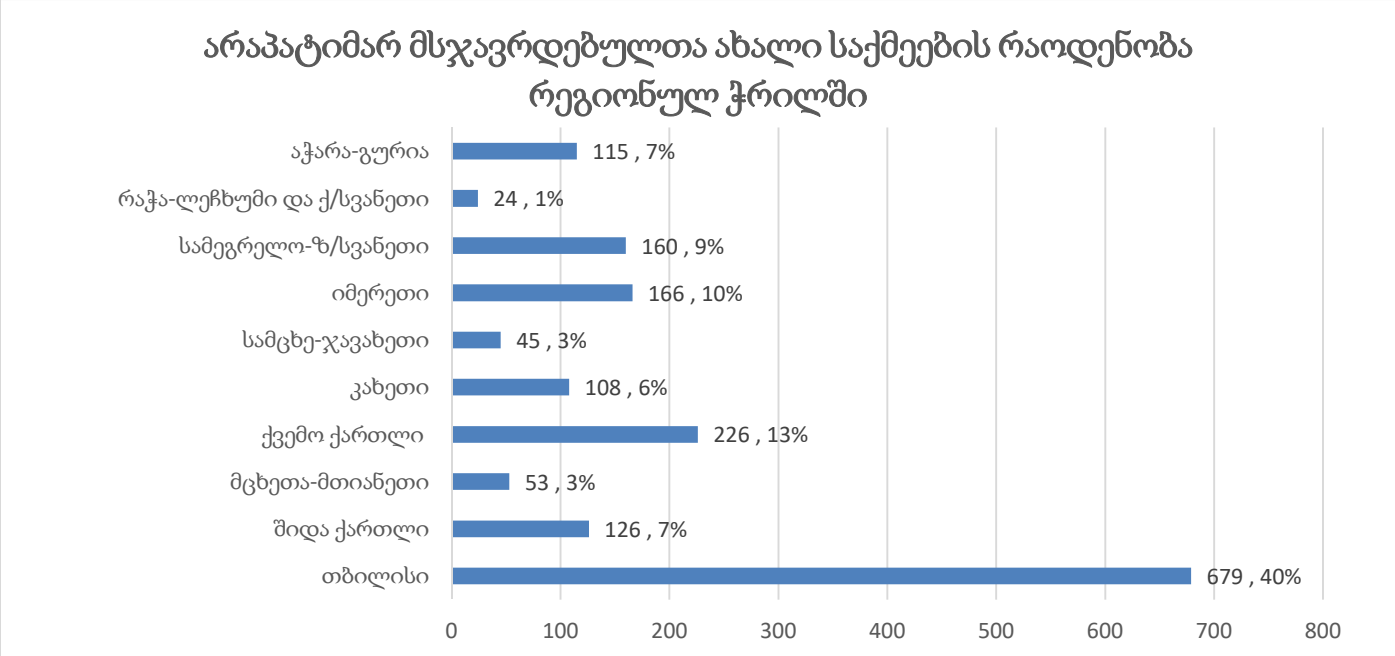

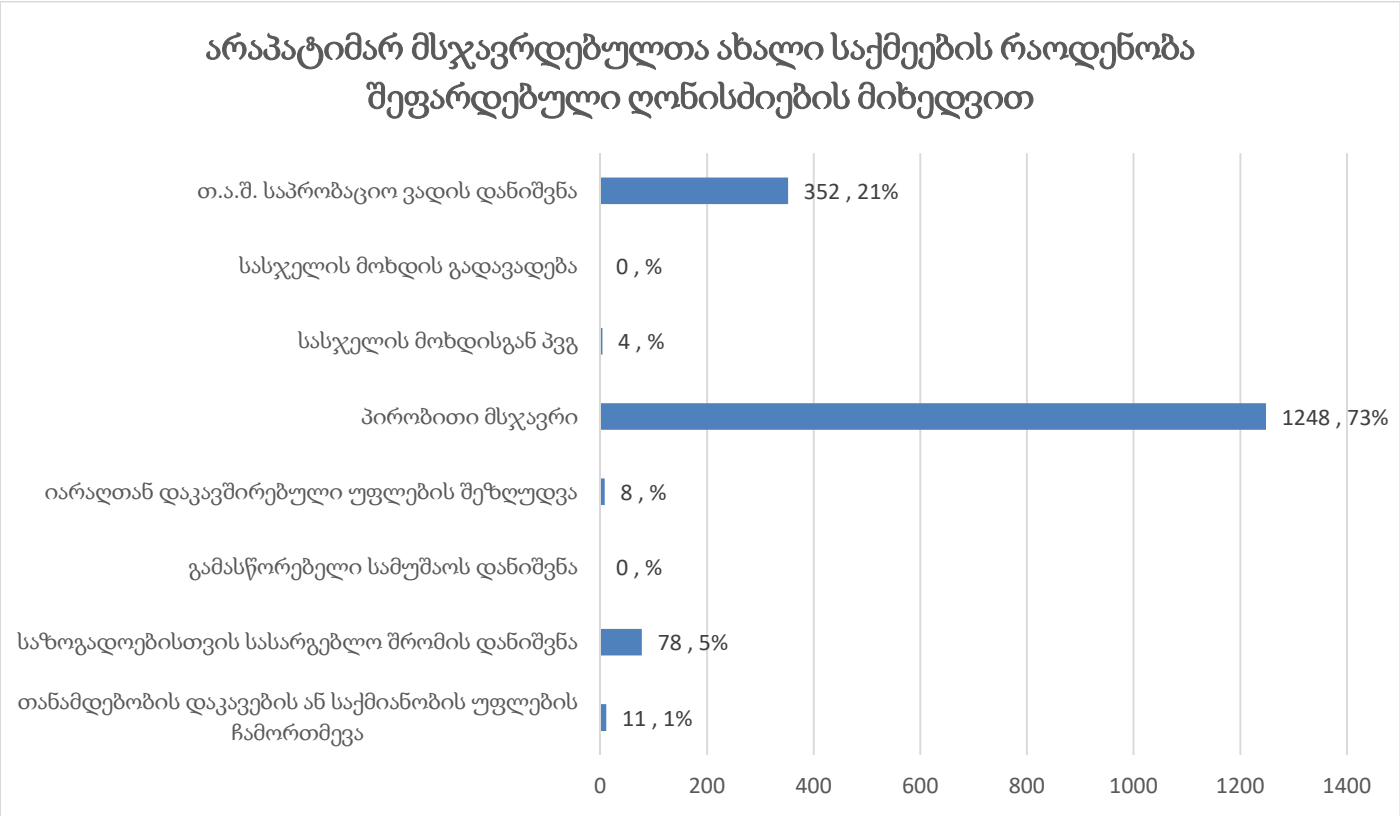

საანგარიშო პერიოდში, პრობაციის ღონისძიების შეფარდების შესახებ სასამართლოს განაჩენი 1 604 პირის მიმართ იქნა გამოტანილი. მათი ხვედრითი წილი შეფარდებული პრობაციის ღონისძიების მიხედვით მოცემულია ქვემოთ წარმოდგენილ დიაგრამაზე:

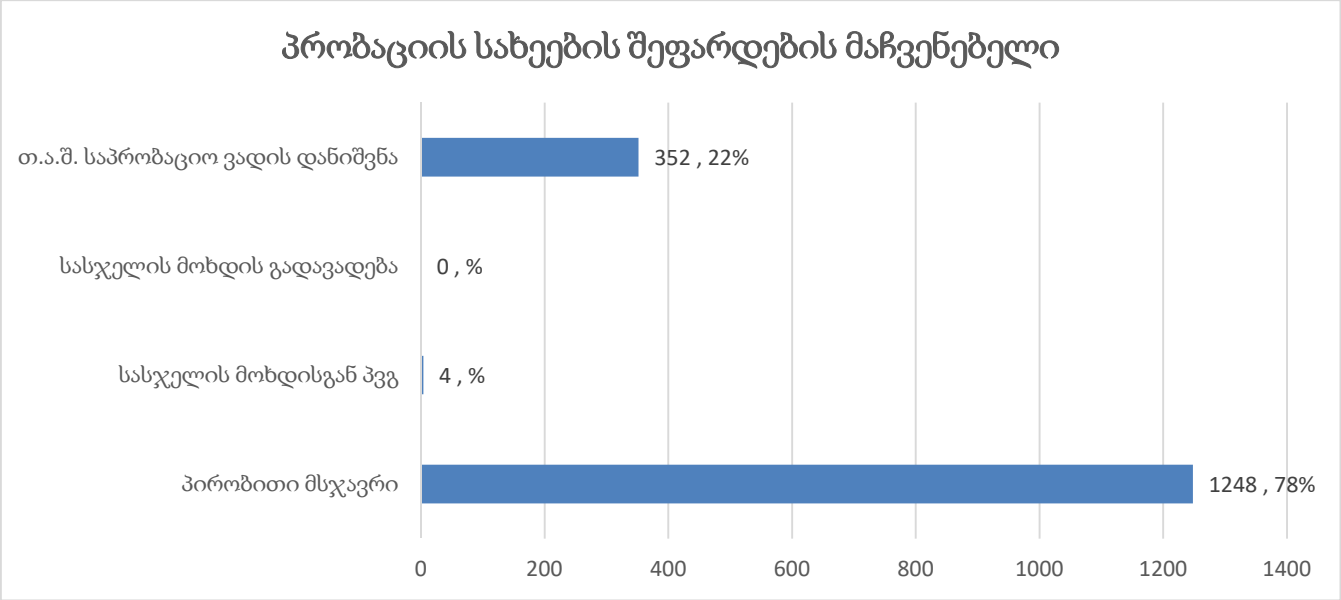

ქვემოთ წარმოდგენილ დიაგრამაზე მოცემულია 2025 წლის ოქტომბრის თვეში არაპატიმარ მსჯავრდებულთა ახალი საქმეების მაჩვენებელი სქესობრივ-ასაკობრივი ჭრილის მიხედვით (იხ. დანართი, ცხრილი №64):

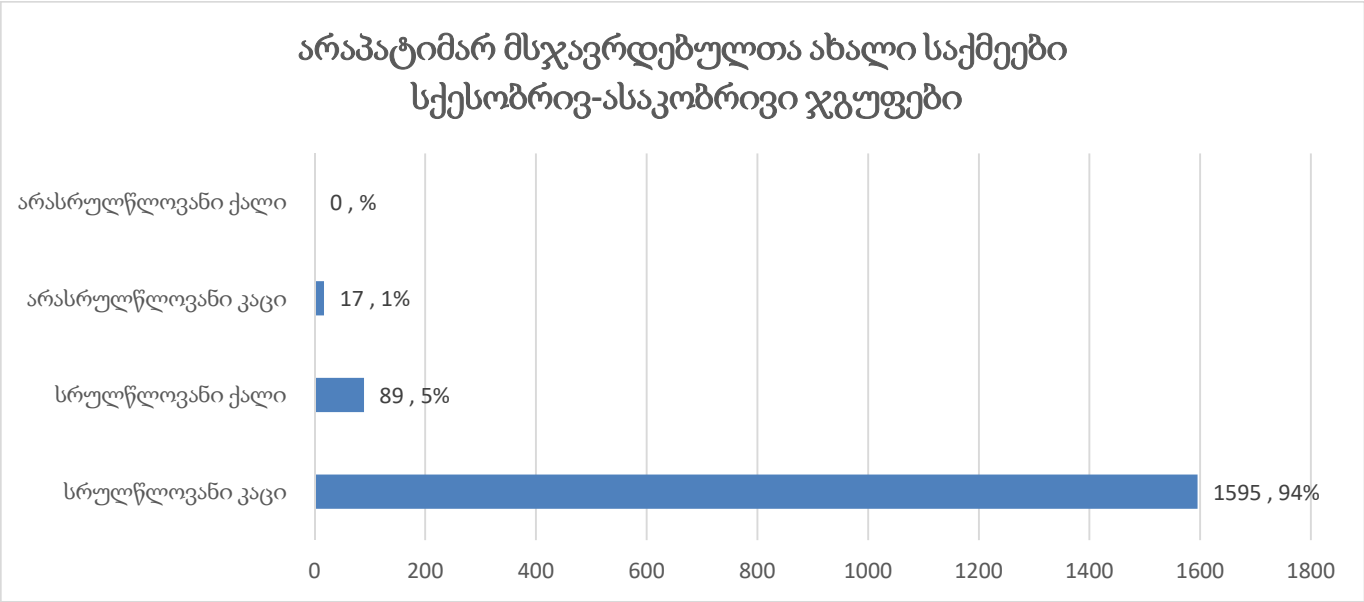

12.7 დასრულებული და შეწყვეტილი საქმეები

საანგარიშო პერიოდში, დასრულებულ და შეწყვეტილი საქმეთა რაოდენობა საქართველოს მოქალაქეთა (1211) და უცხოელთა (2) მიმართ საფუძვლებისა და რეგიონების მიხედვით შემდეგნაირად ნაწილდება (იხ. დანართი, ცხრილი №65, №66, №67, №68):

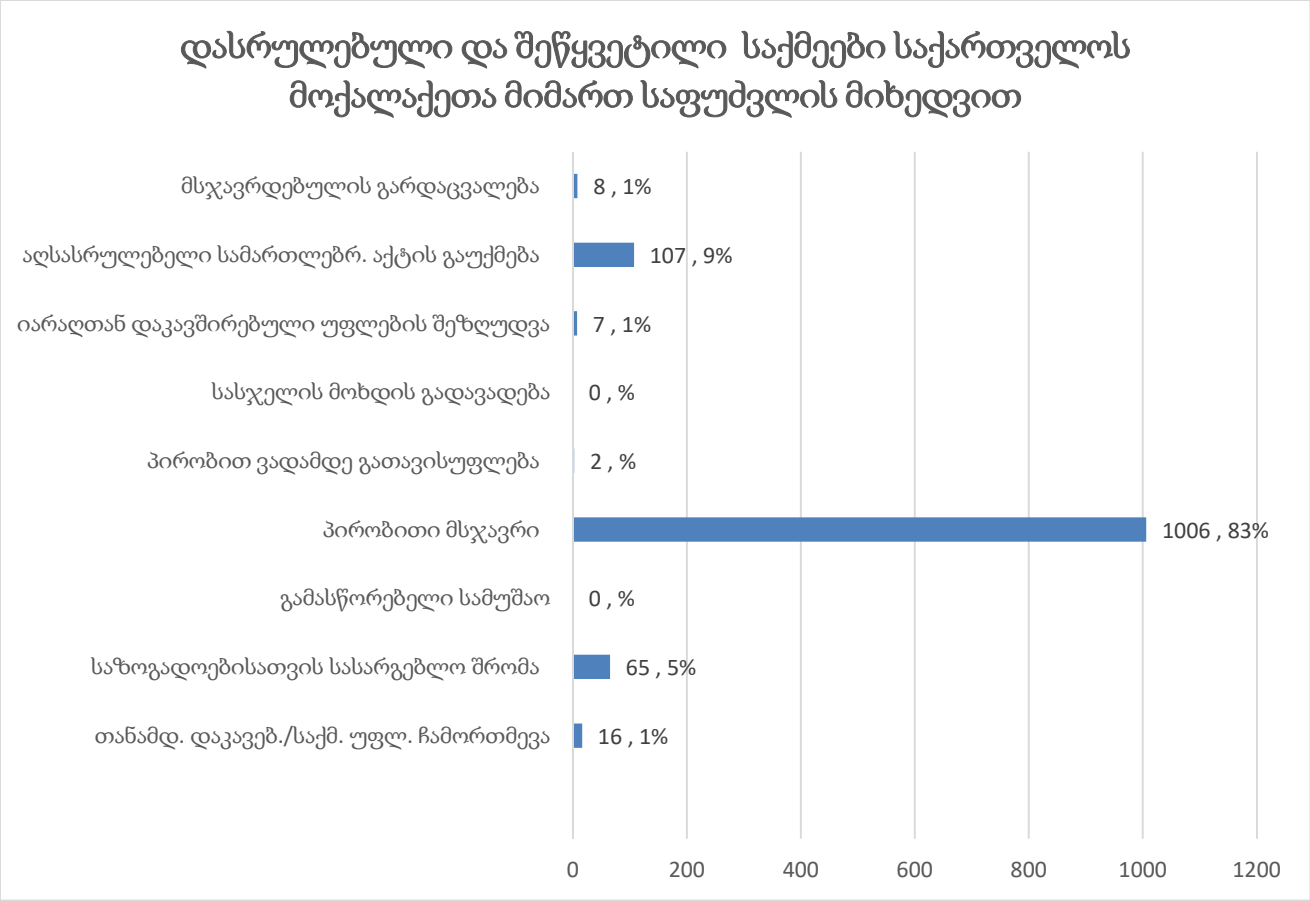
დასრულებული და შეწყვეტილი საქმეები საქართველოს მოქალაქეთა მიმართ საფუძვლის მიხედვით
მსჯავრდებულის გარდაცვალება
8 , 1%
აღსასრულებელი სამართლებრ. აქტის გაუქმება
107 , 9%
იარაღთან დაკავშირებული უფლების შეზღუდვა
7 , 1%
სასჯელის მოხდის გადავადება
0 , %
პირობით ვადამდე გათავისუფლება
2 , %
პირობითი მსჯავრი
1006 , 83%
გამასწორებელი სამუშაო
0 , %
საზოგადოებისათვის სასარგებლო შრომა
65 , 5%
თანამდ. დაკავებ./საქმ. უფლ. ჩამორთმევა
16 , 1%
0
200
400
600
800
1000
1200

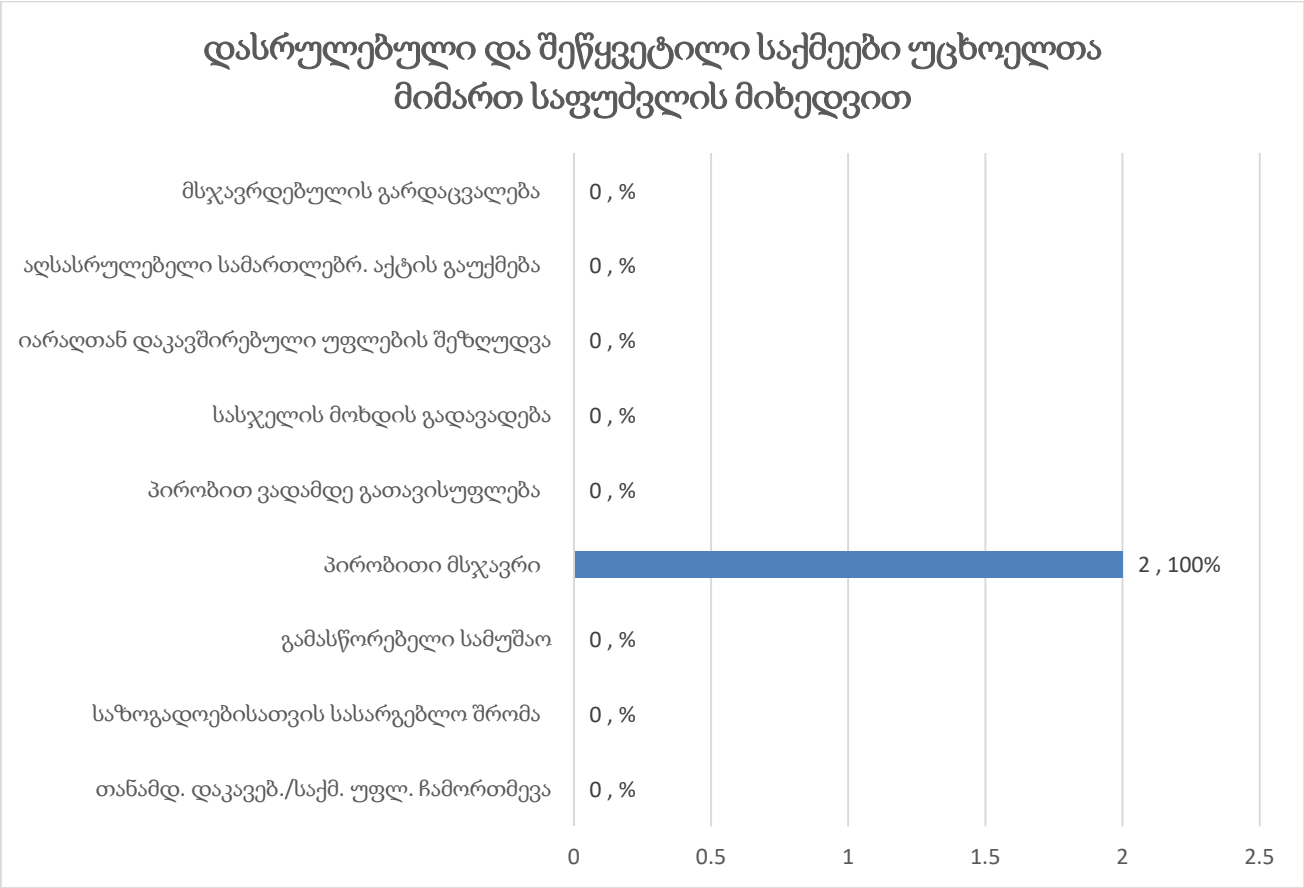
დასრულებული და შეწყვეტილი საქმეები უცხოელთა მიმართ საფუძვლის მიხედვით
მსჯავრდებულის გარდაცვალება
0 , %
აღსასრულებელი სამართლებრ. აქტის გაუქმება
0 , %
იარაღთან დაკავშირებული უფლების შეზღუდვა
0 , %
სასჯელის მოხდის გადავადება
0 , %
პირობით ვადამდე გათავისუფლება
0 , %
პირობითი მსჯავრი
2 , 100%
გამასწორებელი სამუშაო
0 , %
საზოგადოებისათვის სასარგებლო შრომა
0 , %
თანამდ. დაკავებ./საქმ. უფლ. ჩამორთმევა
0 , %
0
0.5
1
1.5
2
2.5

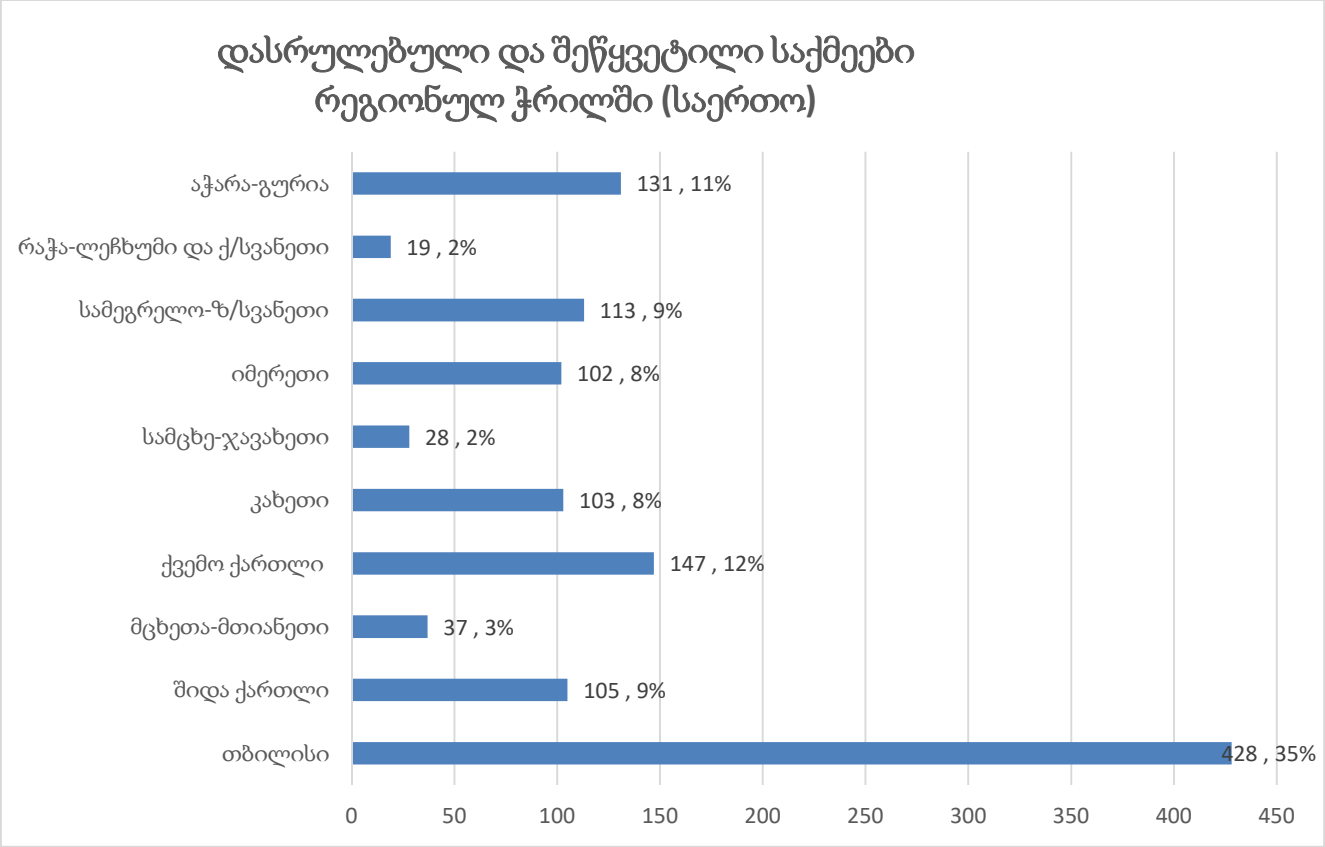

როგორც ზემოთ მოცემული დიაგრამიდან ჩანს, დასრულებული და შეწყვეტილი საქმეების რაოდენობის მხრივ თბილისის შემდეგ მაღალი მაჩვენებლით გამოირჩევა სამეგრელო ზემო სვანეთის და იმერეთის რეგიონები. ხოლო, რაოდენობრივად ყველაზე დაბალი მაჩვენებელი დაფიქსირდა რაჭა-ლეჩხუმ და ქვემო სვანეთში.

დასრულებული და შეწყვეტილი საქმეების რაოდენობა არაპატიმარ მსჯავრდებულთა სქესობრივ-ასაკობრივი ჭრილის მიხედვით შემდეგნაირად გამოიყურება (იხ. დანართი, ცხრილი №66, №67, №68):

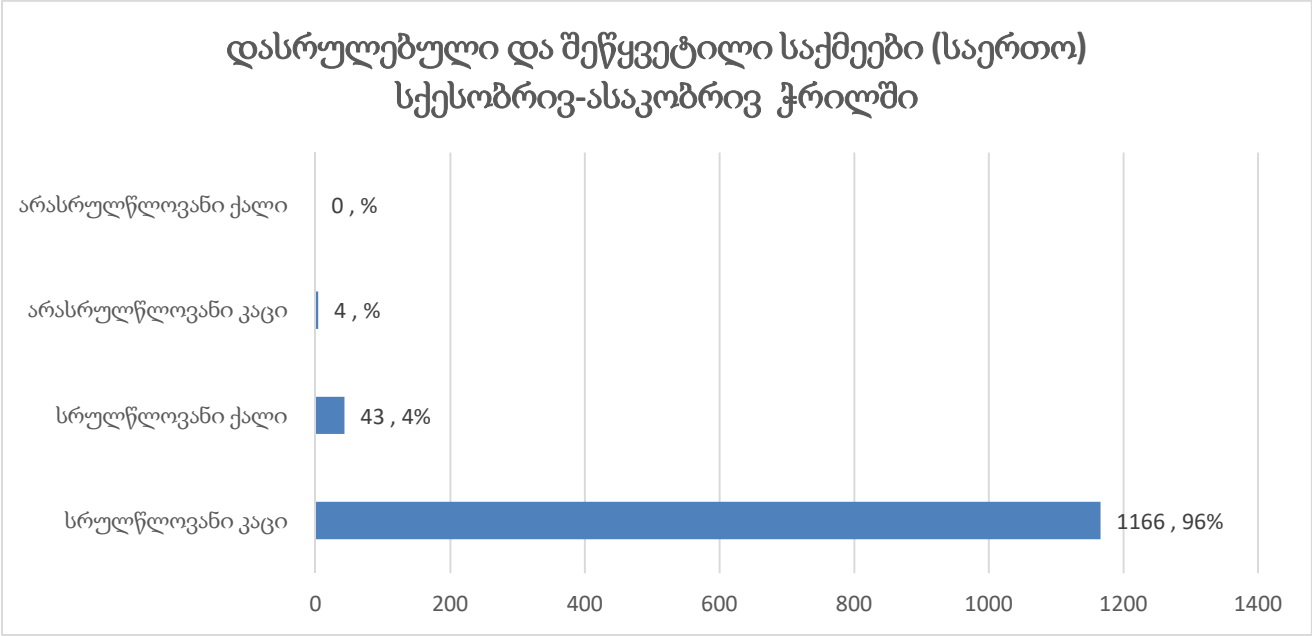

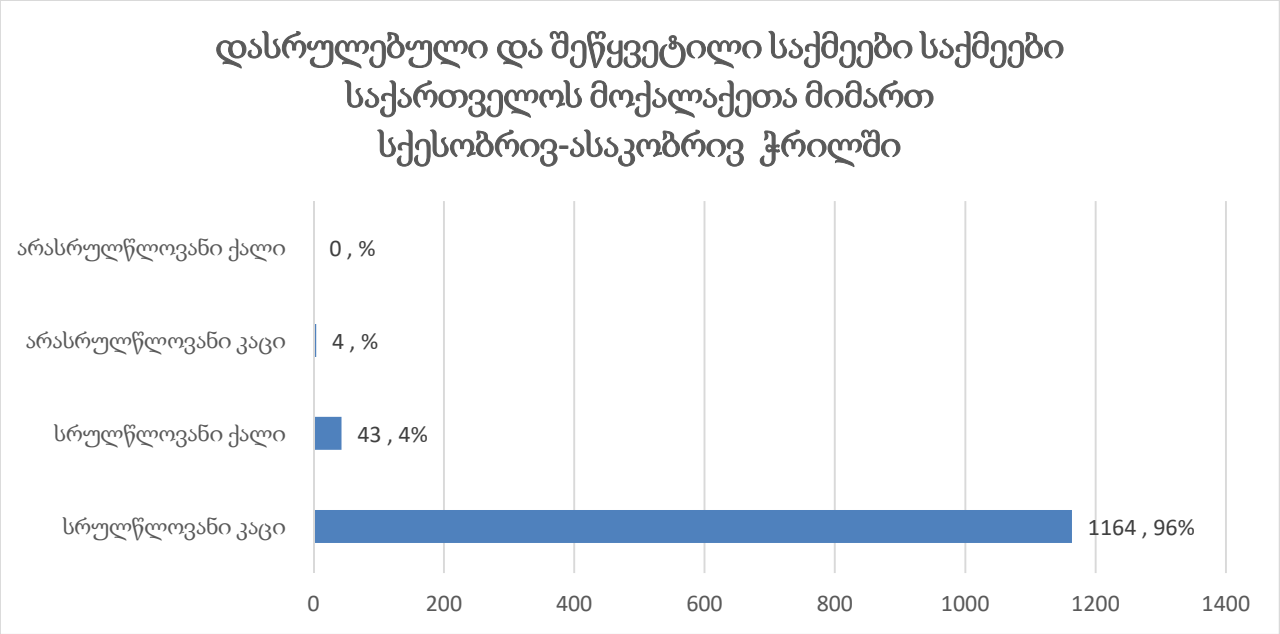

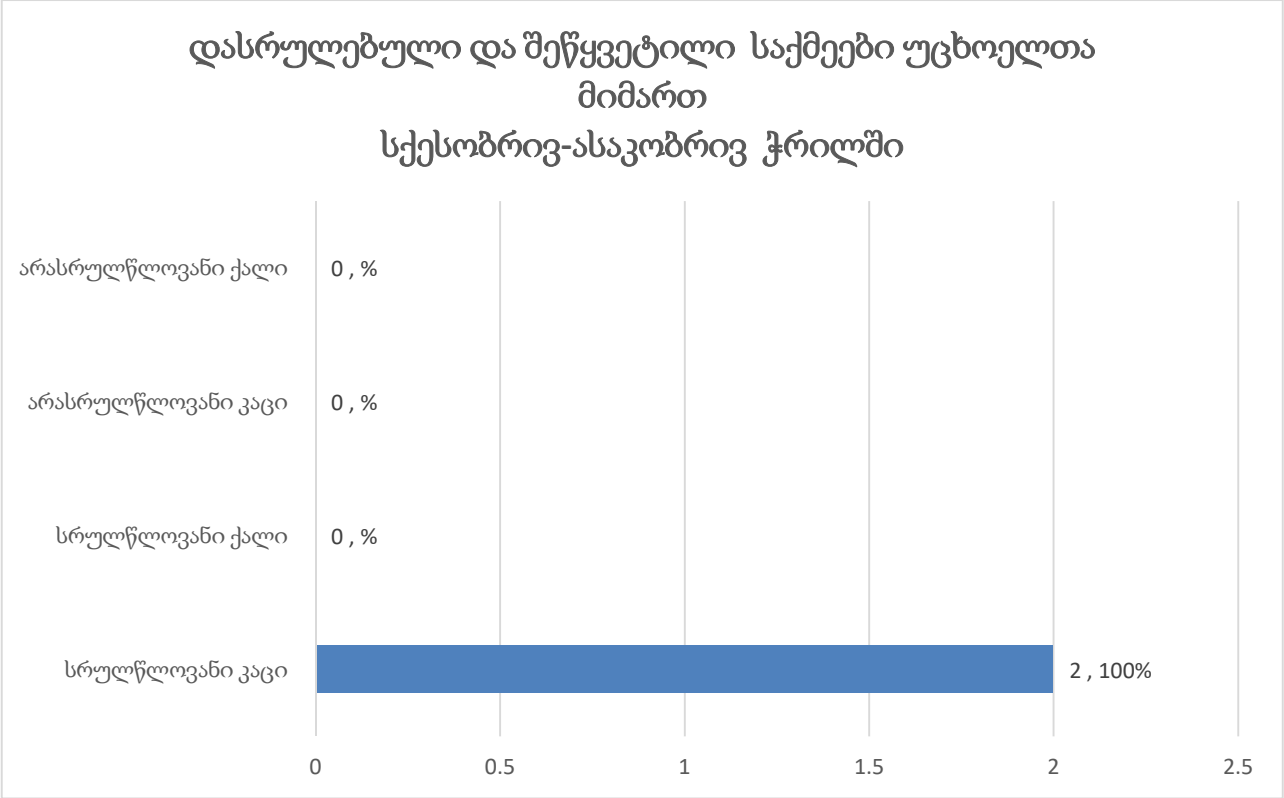

12.8 პირობითი მსჯავრის გაუქმება და ნასამართლობის მოხსნა

ქვემოთ მოცემულ დიაგრამებზე ასახულია არაპატიმარ მსჯავრდებულთათვის პირობითი მსჯავრის გაუქმებისა და ნასამართლობის მოხსნის 2025 წლის ოქტომბრის თვის სტატისტიკა, სქესობრივ-ასაკობრივი ჭრილისა და რეგიონების მიხედვით (იხ. დანართი, ცხრილი №69):

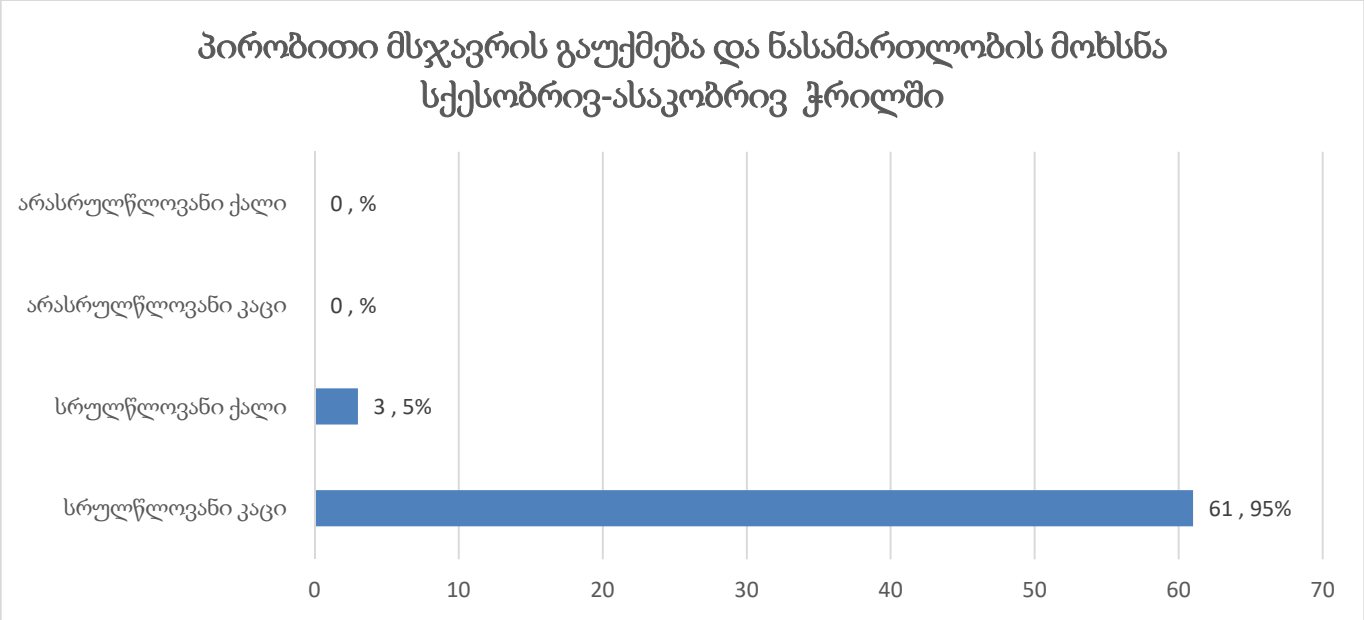
პირობითი მსჯავრის გაუქმება და ნასამართლობის მოხსნა
სქესობრივ-ასაკობრივ ჭრილში
არასრულწლოვანი ქალი
0 , %
არასრულწლოვანი კაცი
0 , %
სრულწლოვანი ქალი
3 , 5%
სრულწლოვანი კაცი
61 , 95%
0
10
20
30
40
50
60
70

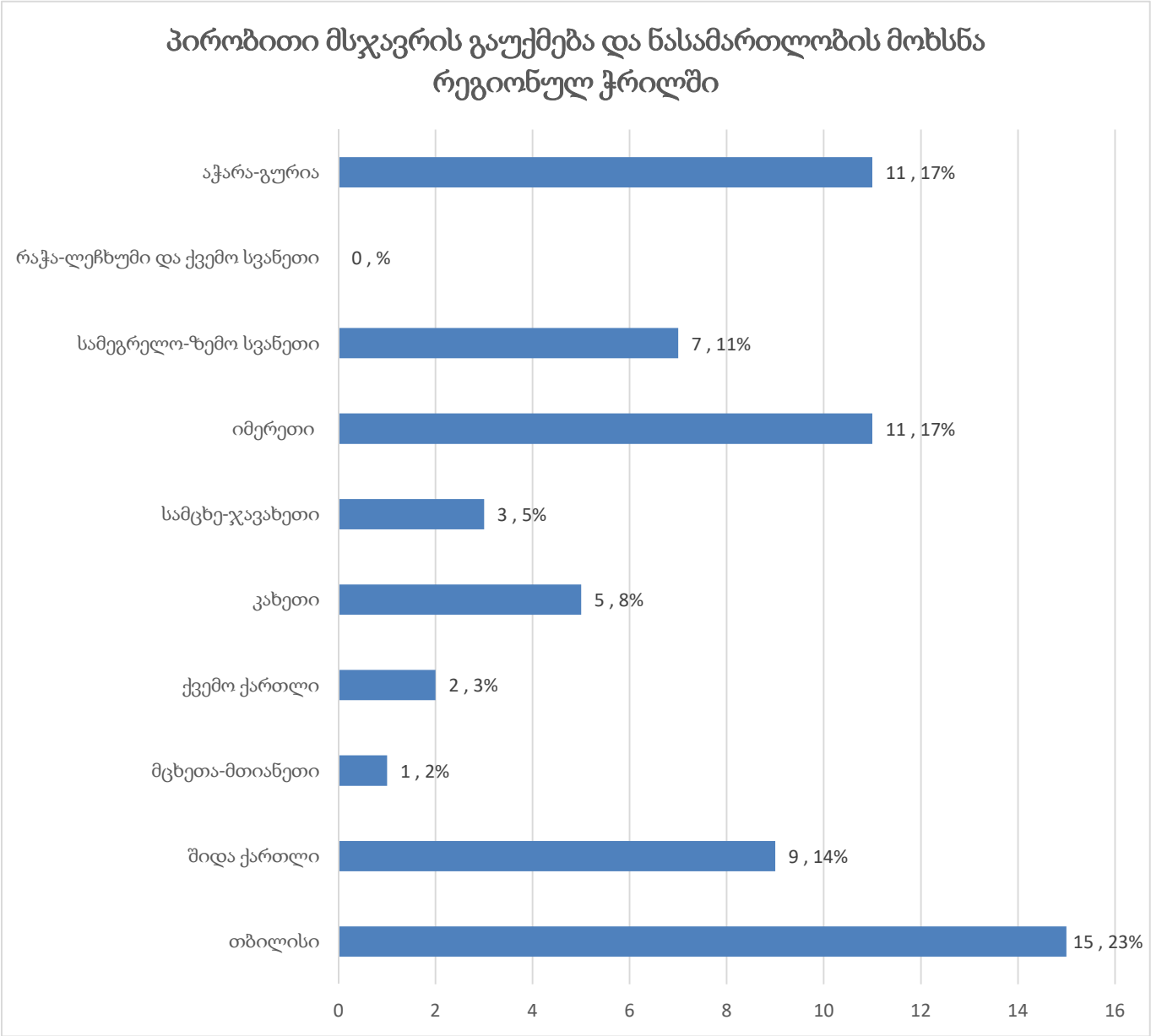
პირობითი მსჯავრის გაუქმება და ნასამართლობის მოხსნა
რეგიონულ ჭრილში
აჭარა-გურია
11 , 17%
რაჭა-ლეჩხუმი და ქვემო სვანეთი
0 , %
სამეგრელო-ზემო სვანეთი
7 , 11%
იმერეთი
11 , 17%
სამცხე-ჯავახეთი
3 , 5%
კახეთი
5 , 8%
ქვემო ქართლი
2 , 3%
მცხეთა-მთიანეთი
1 , 2%
შიდა ქართლი
9 , 14%
თბილისი
15 , 23%
0
2
4
6
8
10
12
14
16

12.9 არაპატიმარ მსჯავრდებულთა შეწყალება

2025 წლის ოქტომბერში არაპატიმარ მსჯავრდებულთა შეწყალება, (იხ. დანართი, ცხრილი №70):

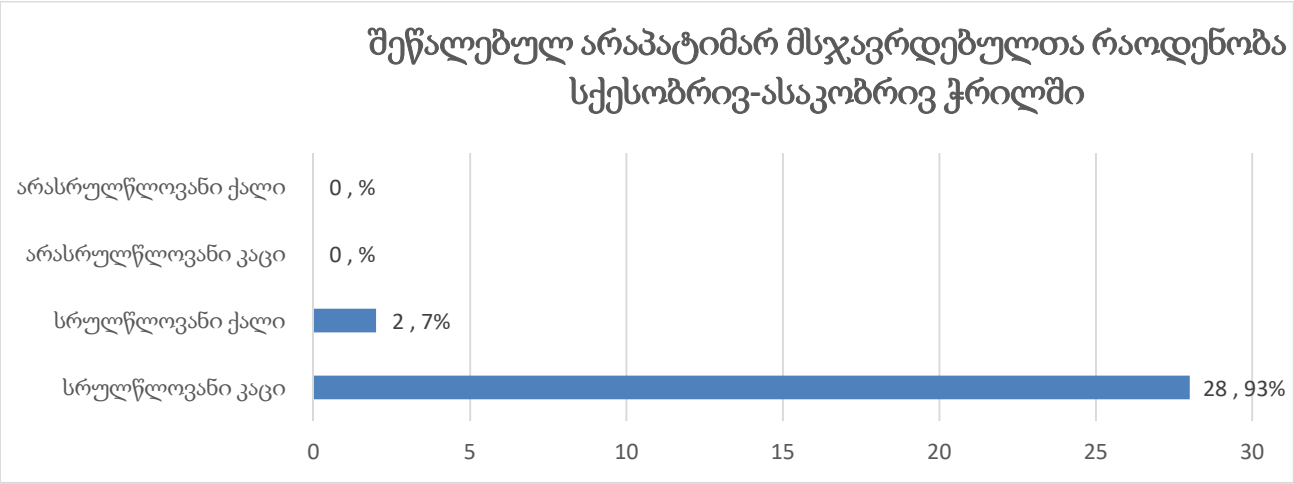

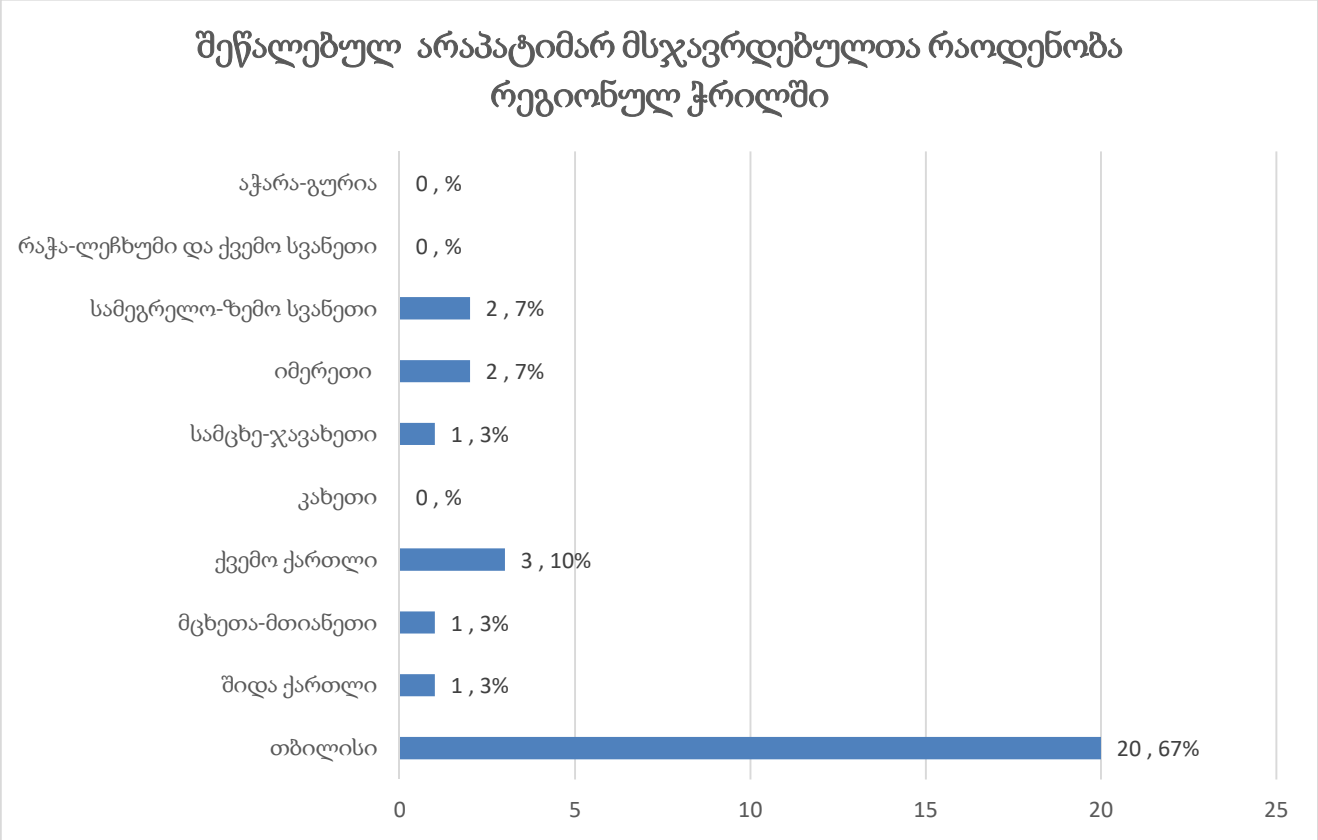

12.10 არაპატიმარ მსჯავრდებულთა ამნისტია

2025 წლის ოქტომბერში, არაპატიმარ მსჯავრდებულთა ამნისტია, არ დაფიქსირდა (იხ. დანართი, ცხრილი №71).

12.11 საქმეების საშუალო რაოდენობა[2] ერთ ოფიცერზე

2025 წლის სექტემბრის თვის მონაცემების მიხედვით, ქვეყანაში 21 784 არაპატიმარი მსჯავრდებულის საქმე 167 პრობაციის ოფიცერზე გადანაწილდა. საქმეების საშუალო რაოდენობით ერთ ოფიცერზე რეგიონებში თბილისი (178) და ქვემო ქართლი (142) ლიდერობს, ხოლო ყველაზე დაბალი მაჩვენებელი რაჭა-ლეჩხუმსა და ქვემო სვანეთში (44) ფიქსირდება. საანგარიშო პერიოდში, მთლიანი ქვეყნის მასშტაბით, საქმეების საშუალო რაოდენობამ ერთ ოფიცერზე 130 შეადგინა. ქვემოთ მოცემულ დიაგრამაზე ასახულია საქმეების საშუალო რაოდენობის მაჩვენებელი რეგიონების მიხედვით (იხ. დანართი, ცხრილი №72):

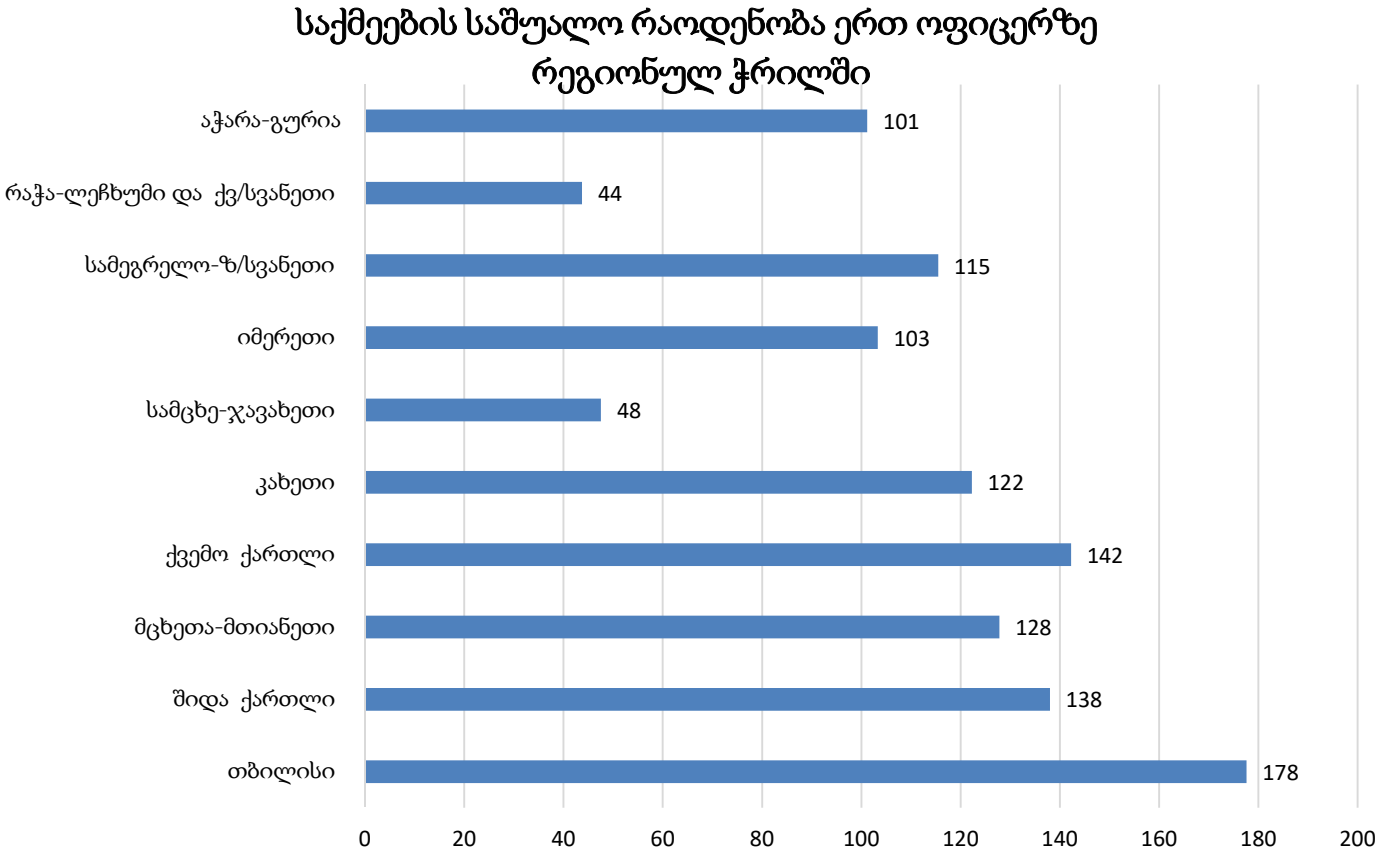

[2] საქმეების საშუალო რაოდენობა თითოეულ პრობაციის ოფიცერზე რეგიონულ ჭრილში, გამოითვლება საანგარიშო პერიოდისთვის მოცემულ რეგიონში დაფიქსირებული არაპატიმარ მსჯავრდებულთა რაოდენობის შეფარდებით ამავე რეგიონში მოქმედ პრობაციის ოფიცრების რაოდენობაზე. მთელი ქვეყნის მასშტაბით ერთ ოფიცერზე საქმეების საშუალო რაოდენობის გამოთვლისას არაპატიმარ მსჯავრდებულთა საერთო რაოდენობის შეფარდება ხდება საქართველოში მოქმედ ყველა პრობაციის ოფიცრის რაოდენობის აღმნიშვნელ რიცხვზე. არაპატიმარ მსჯავრდებულთა რაოდენობა როგორც რეგიონულ ჭრილში, ასევე მთელი ქვეყნის მასშტაბით ასახულია დანართის №56 ცხრილში სახელწოდებით „არაპატიმარ მსჯავრდებულთა რაოდენობა შეფარდებული ღონისძიების მიხედვით რეგიონულ ჭრილში“.

12.12 არაპატიმარ მსჯავრდებულთა რესოციალიზაციის მიმდინარეობა და განრიდებულთა შეფასება

საანგარიშო პერიოდში, პრობაციის ეროვნული სააგენტოს ხელშეწყობით თბილისის, შიდა ქართლის, მცხეთა-მთიანეთის, ქვემო ქართლის, კახეთის, სამცხე-ჯავახეთის, იმერეთის, სამეგრელო-ზ/სვანეთის, რაჭა-ლეჩხუმი და ქ/სვანეთის და აჭარა-გურიის რეგიონებში სარეაბილიტაციო და სამკურნალო პროგრამები და დასაქმების ღონისძიებები სულ -166 არაპატიმარი მსჯავრდებულისთვის განხორციელდა.

ქვემოთ მოცემულ დიაგრამებზე ასახულია არაპატიმარ მსჯავრდებულთა რესოციალიზაციის 2025 წლის ოქტომბრის თვის სტატისტიკა, პროგრამების, სქესობრივ-ასაკობრივი ჭრილისა და რეგიონების მიხედვით (იხ. დანართი, ცხრილი №73, №74):

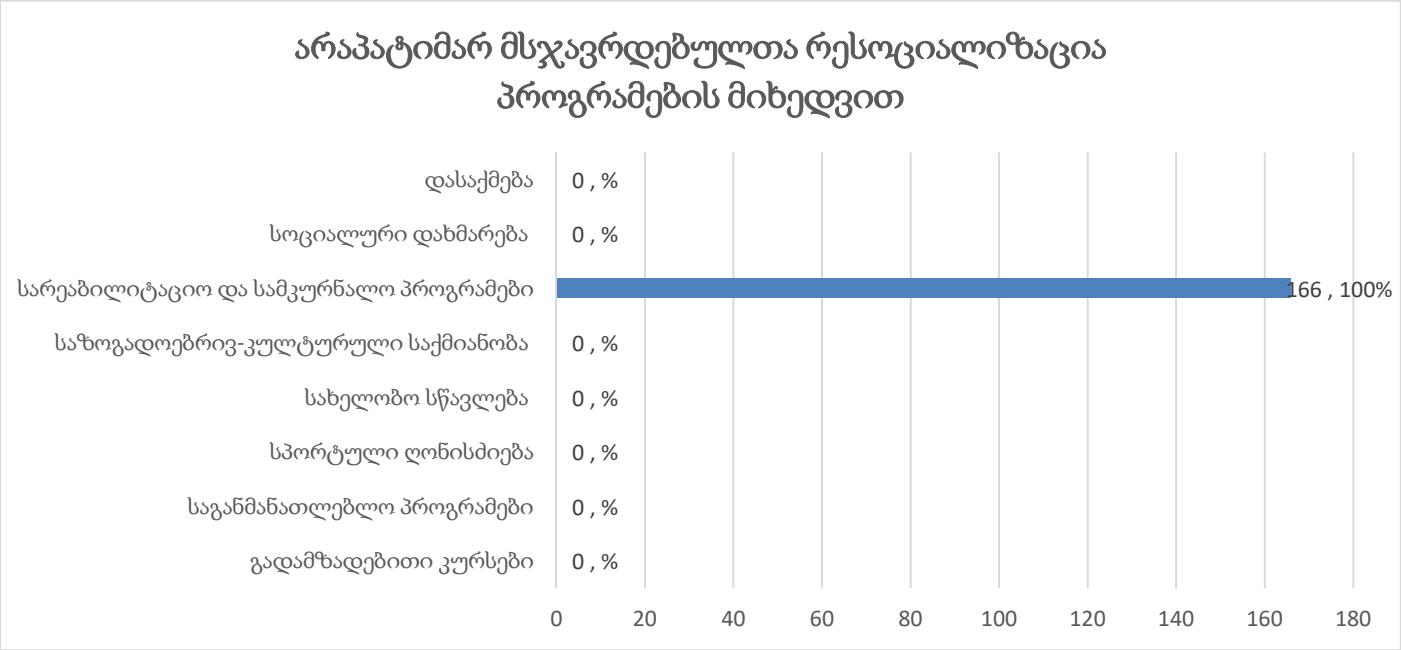

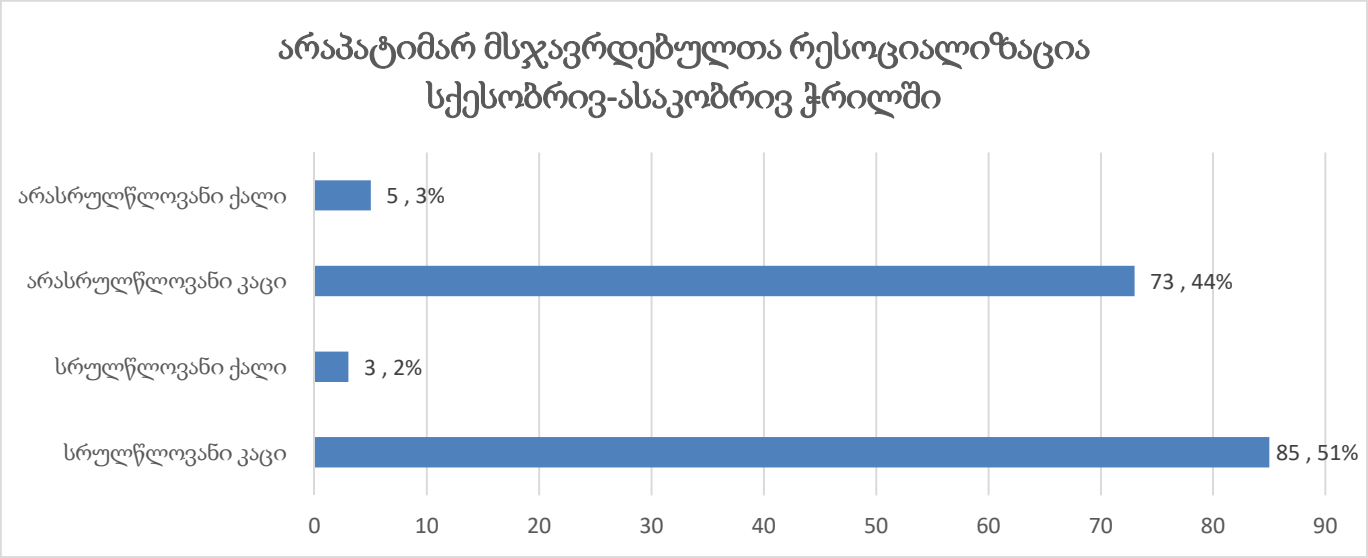

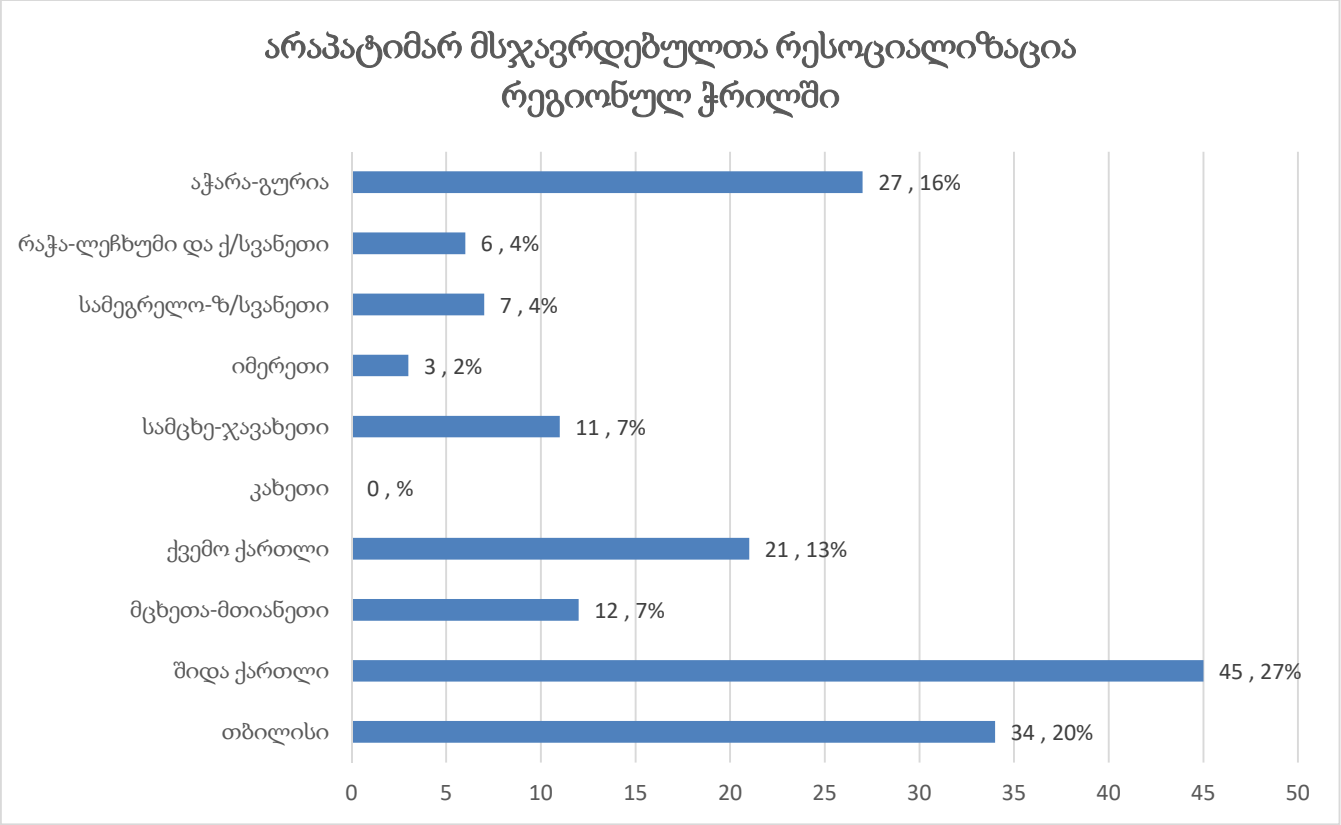

საანგარიშო პერიოდის განრიდებულთა შეფასების მაჩვენებელი (78) რეგიონებისა და სქესობრივ-ასაკობრივი ჭრილის მიხედვით ასახულია ქვემოთ მოცემულ დიაგრამებზე (იხ. დანართი, ცხრილი №73, №74):

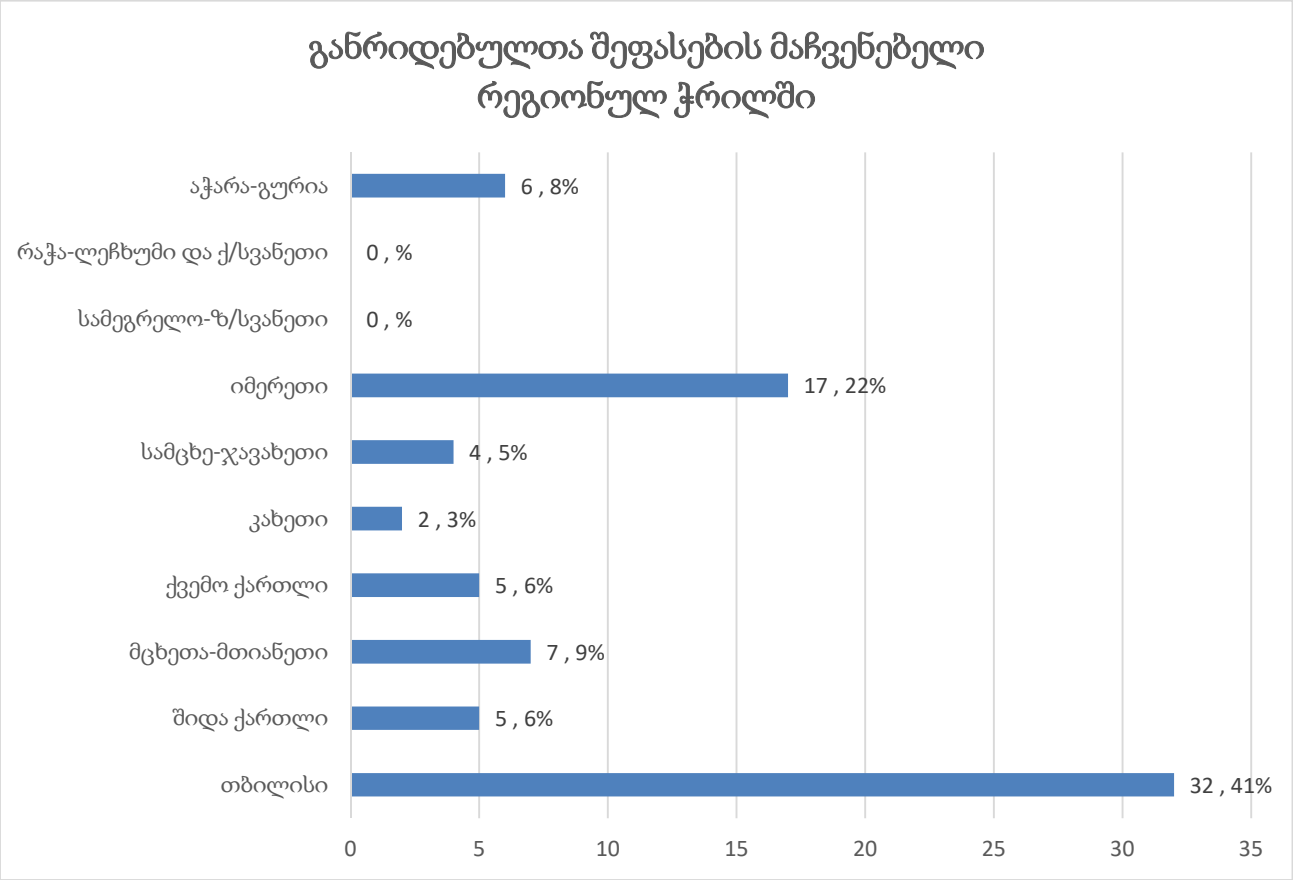

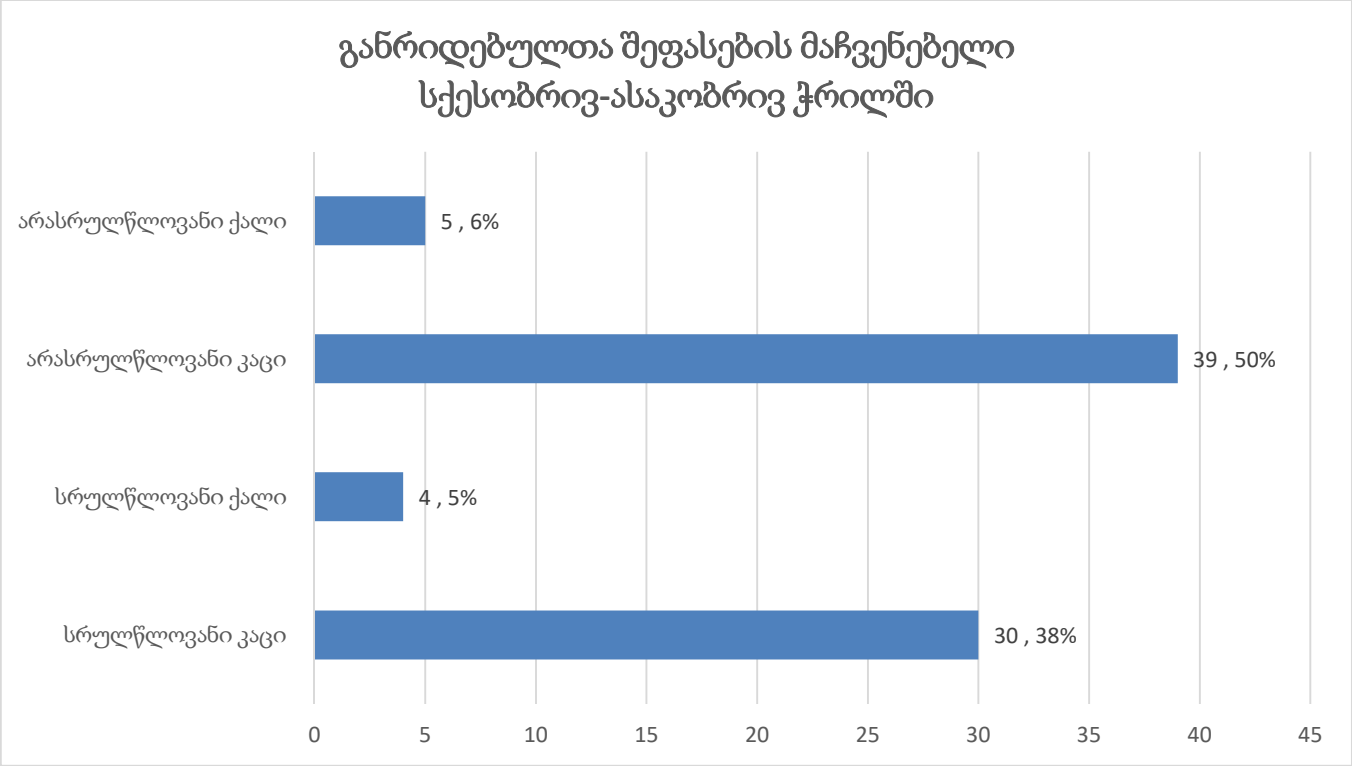

12.13 არაპატიმარ მსჯავრდებულთა დასაქმება

2025 წლის ოქტომბრის თვეში, არაპატიმარ მსჯავრდებულთა დასაქმება არ დაფიქსირდა (იხ. დანართი, ცხრილი №75):

12.14 შინაპატიმრობა

ქვემოთ მოცემულ დიაგრამებზე ასახულია, საანგარიშო პერიოდში, შინაპატიმრობის შეფარდების სტატისტიკის საერთო მაჩვენებელი სქესობრივ-ასაკობრივი ჭრილის, რეგიონებისა და გადაწყვეტილების მიმღები ორგანოების მიხედვით (იხ. დანართი, ცხრილი №76, №77, №78):

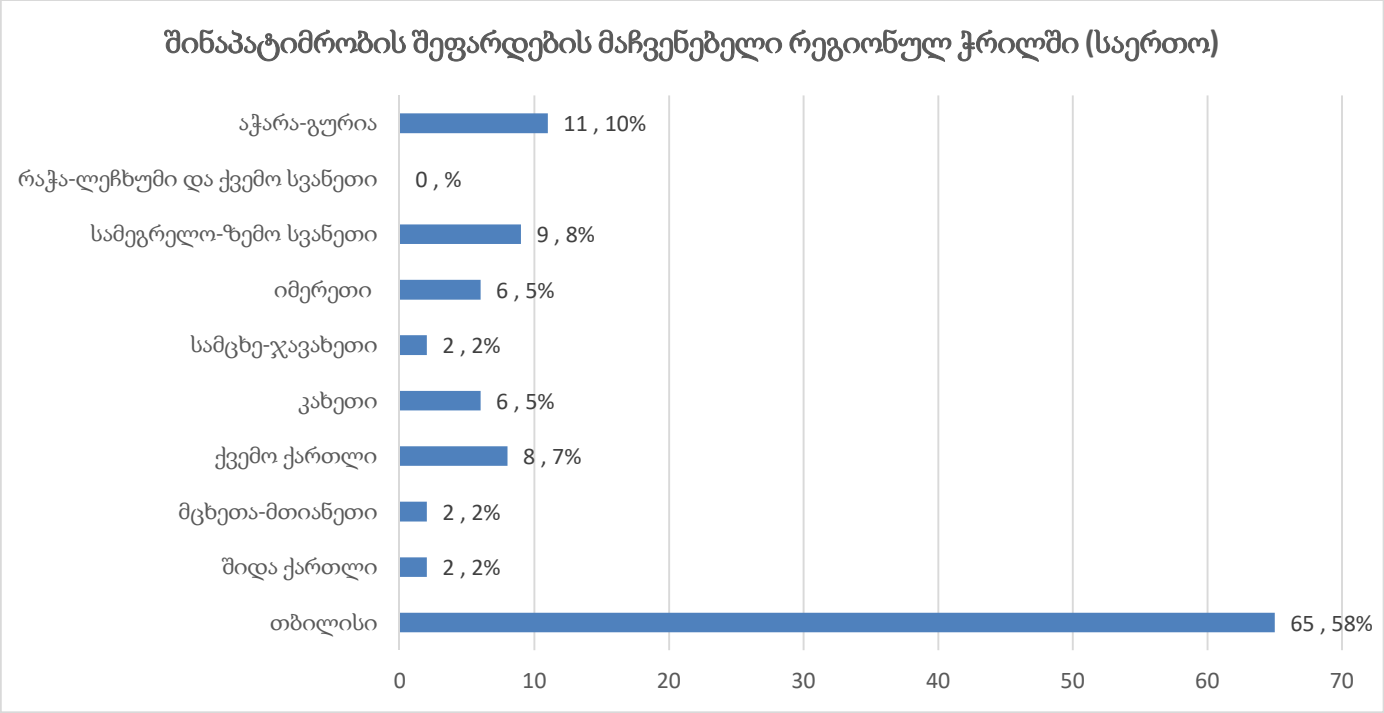
შინაპატიმრობის შეფარდების მაჩვენებელი რეგიონულ ჭრილში (საერთო)
აჭარა-გურია
11 , 10%
რაჭა-ლეჩხუმი და ქვემო სვანეთი
0 , %
სამეგრელო-ზემო სვანეთი
9 , 8%
იმერეთი
6 , 5%
სამცხე-ჯავახეთი
2 , 2%
კახეთი
6 , 5%
ქვემო ქართლი
8 , 7%
მცხეთა-მთიანეთი
2 , 2%
შიდა ქართლი
2 , 2%
თბილისი
65 , 58%
0
10
20
30
40
50
60
70

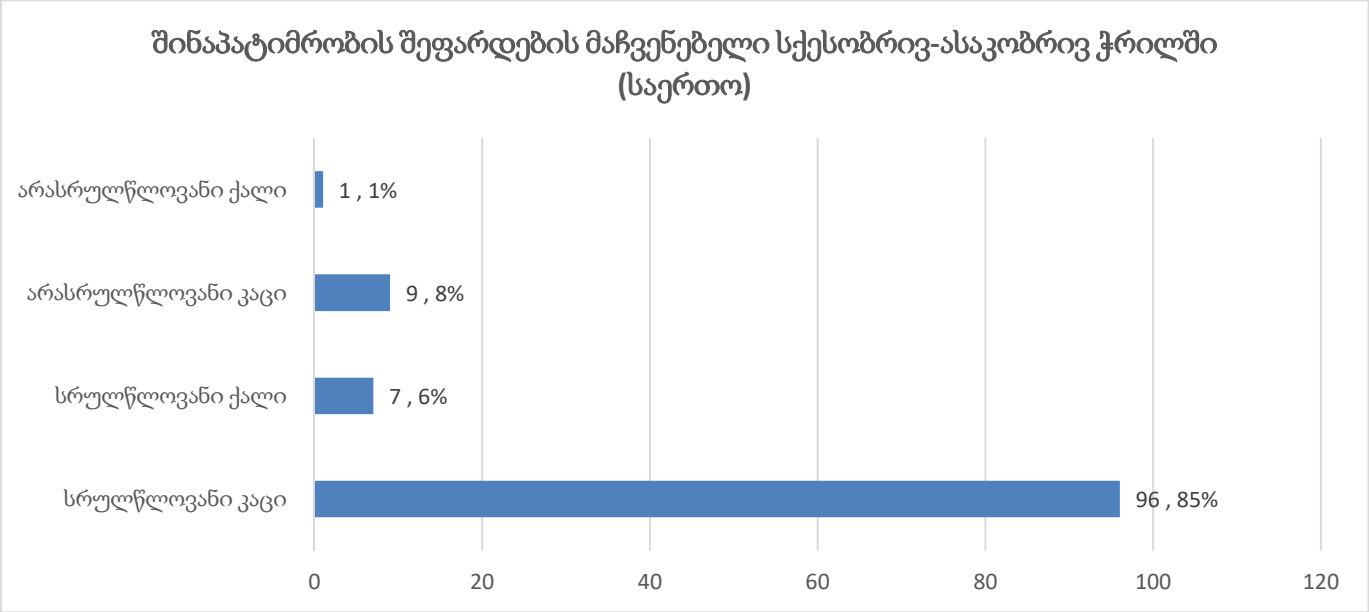
შინაპატიმრობის შეფარდების მაჩვენებელი სქესობრივ-ასაკობრივ ჭრილში (საერთო)
არასრულწლოვანი ქალი
1 , 1%
არასრულწლოვანი კაცი
9 , 8%
სრულწლოვანი ქალი
7 , 6%
სრულწლოვანი კაცი
96 , 85%
0
20
40
60
80
100
120

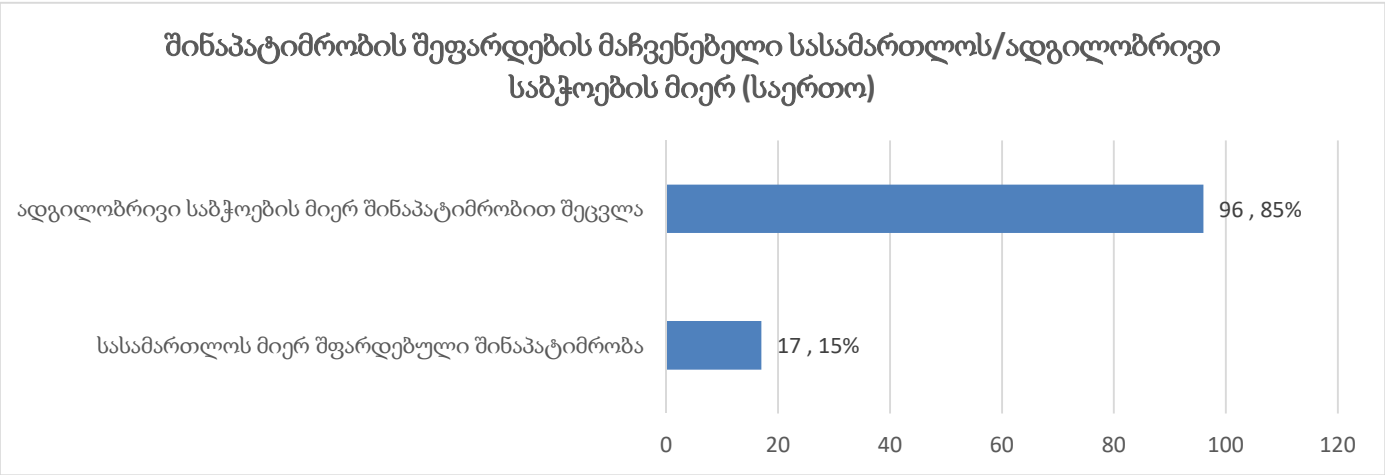
შინაპატიმრობის შეფარდების მაჩვენებელი სასამართლოს/ადგილობრივი საბჭოების მიერ (საერთო)
ადგილობრივი საბჭოების მიერ შინაპატიმრობით შეცვლა
96 , 85%
სასამართლოს მიერ შფარდებული შინაპატიმრობა
17 , 15%
0
20
40
60
80
100
120

ქვემოთ მოცემულ დიაგრამებზე ასახულია შინაპატიმრობის შემოსულ საქმეთა რაოდენობა სქესობრივ-ასაკობრივი ჭრილის, რეგიონებისა და გადაწყვეტილების მიმღები ორგანოების მიხედვით (იხ. დანართი, ცხრილი №77):

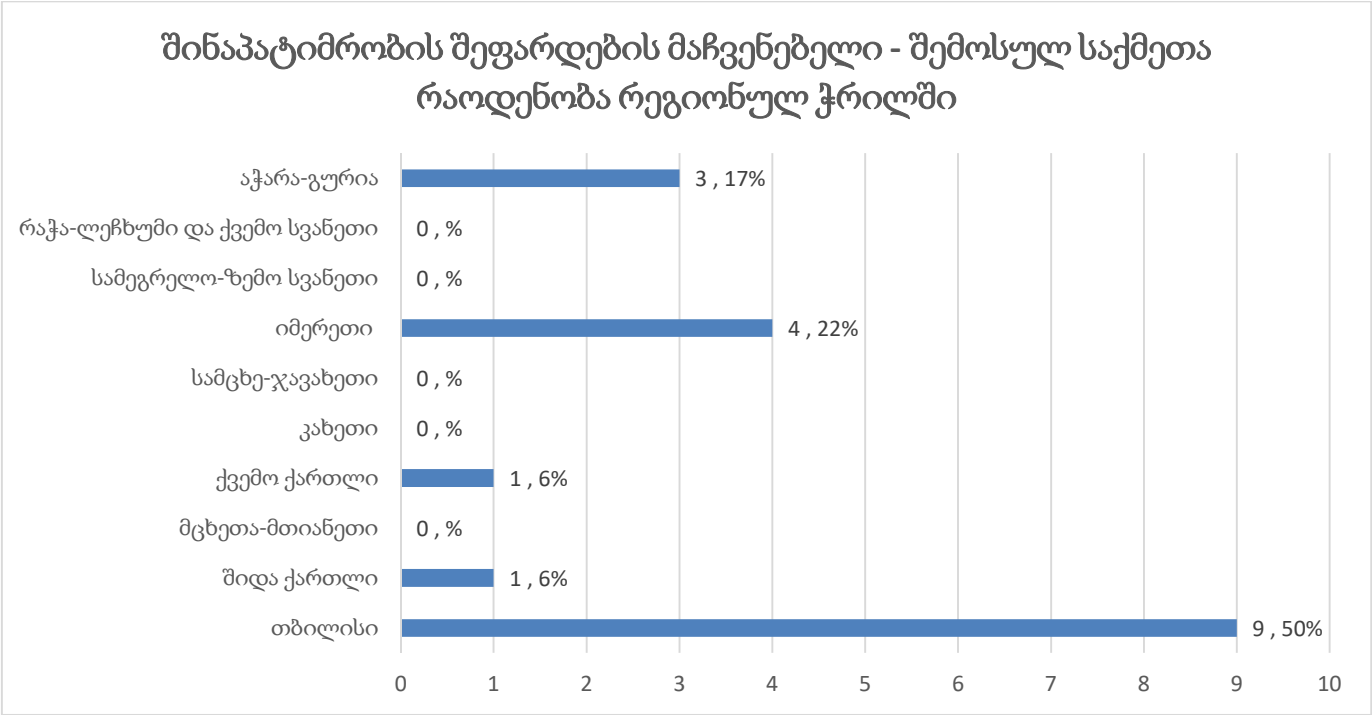

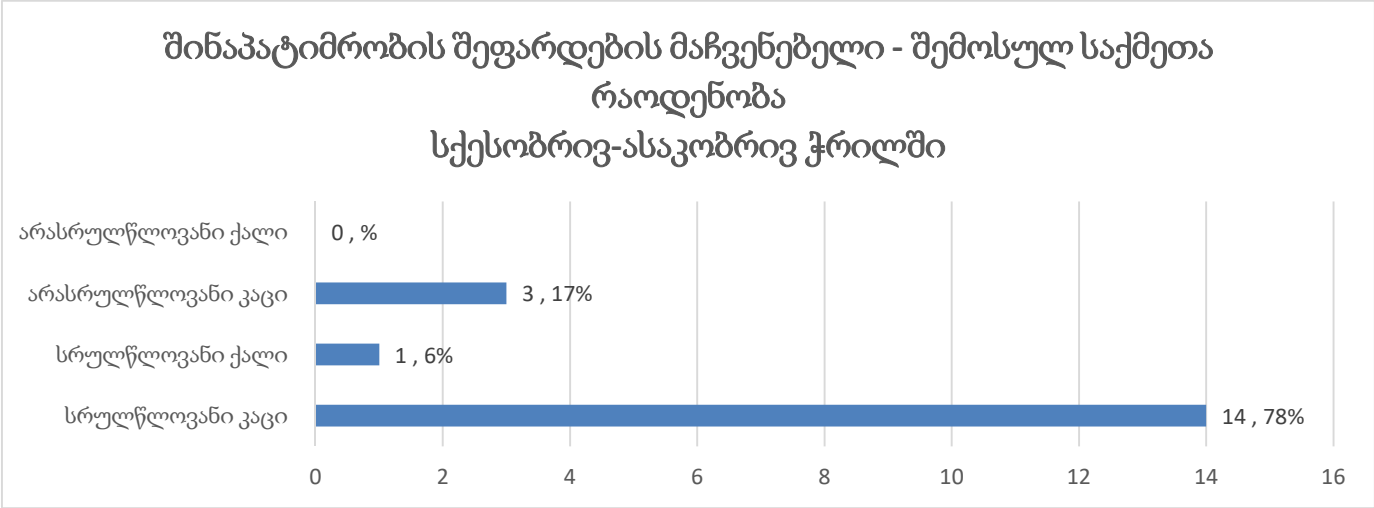

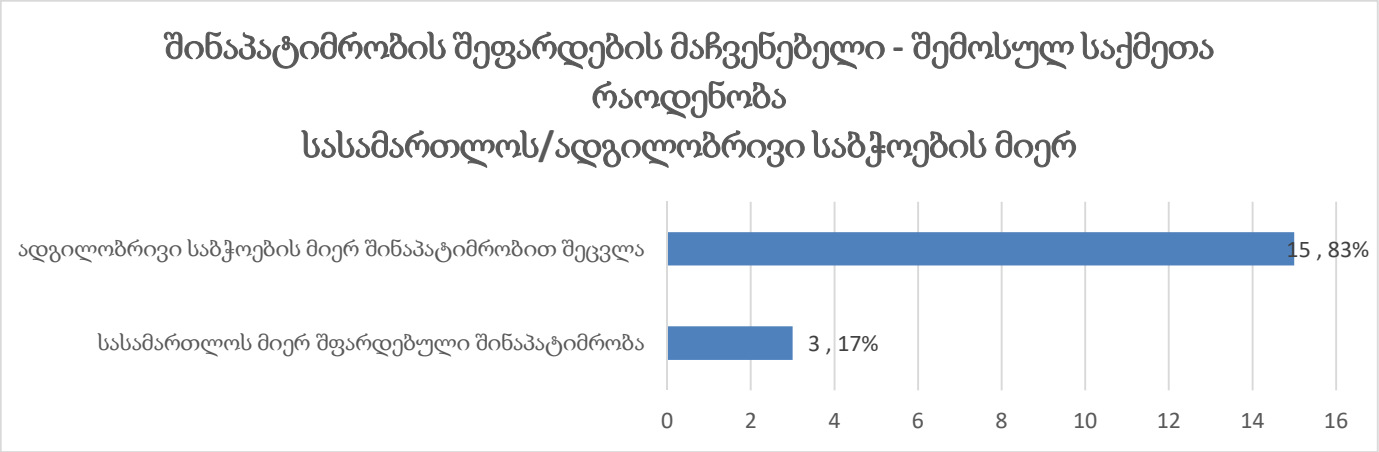
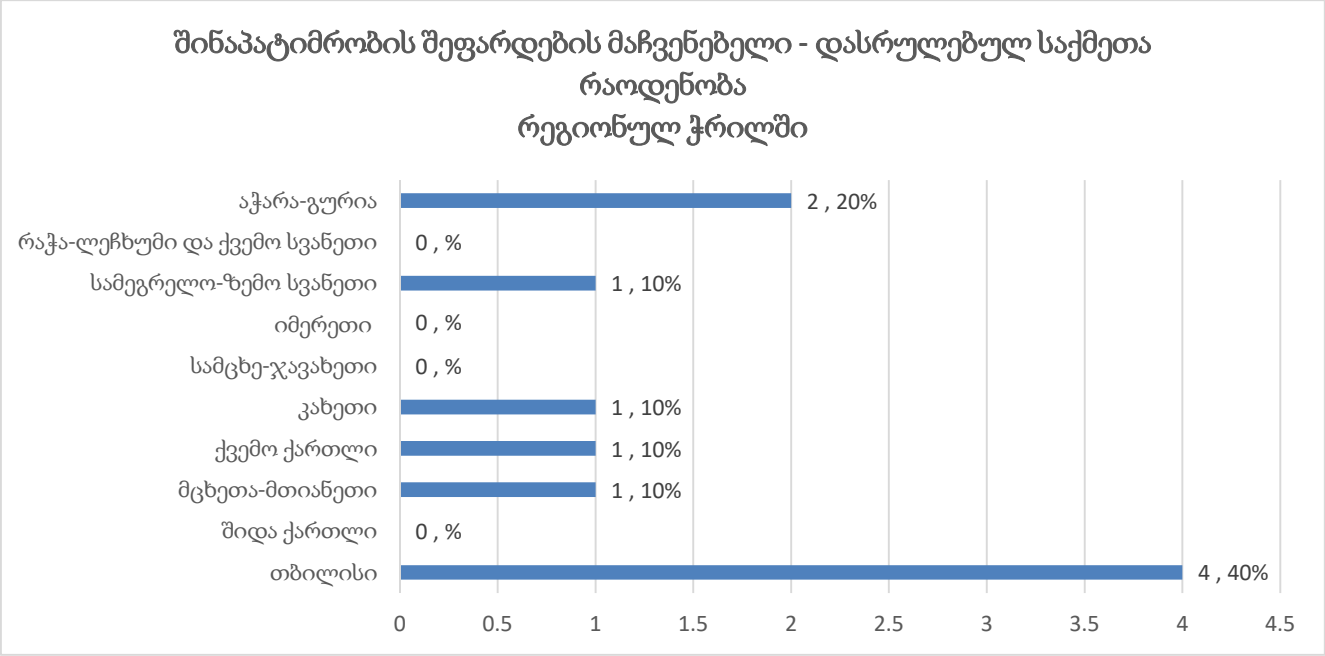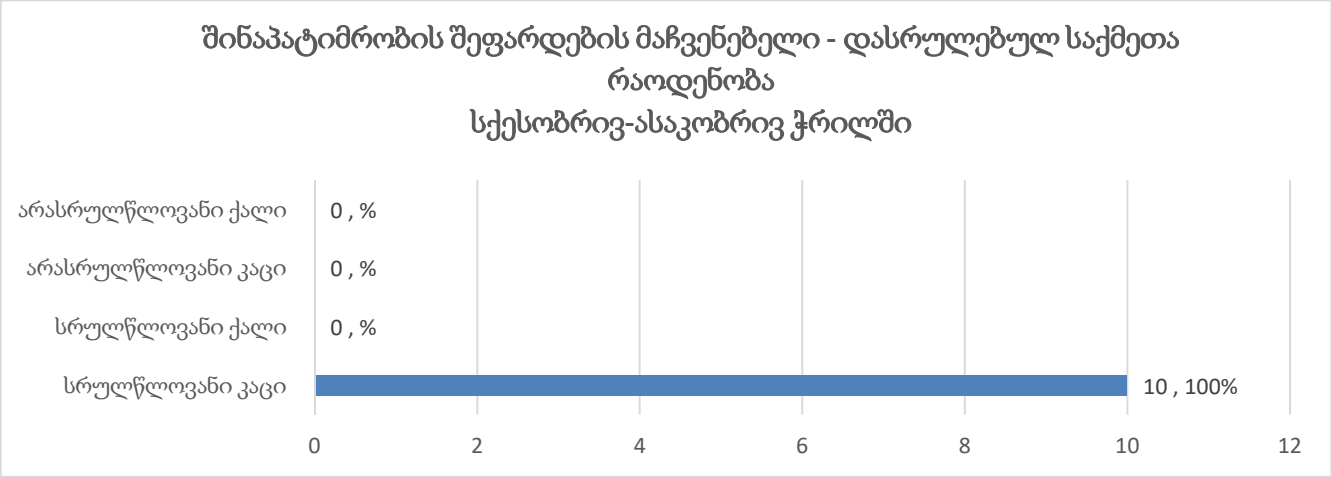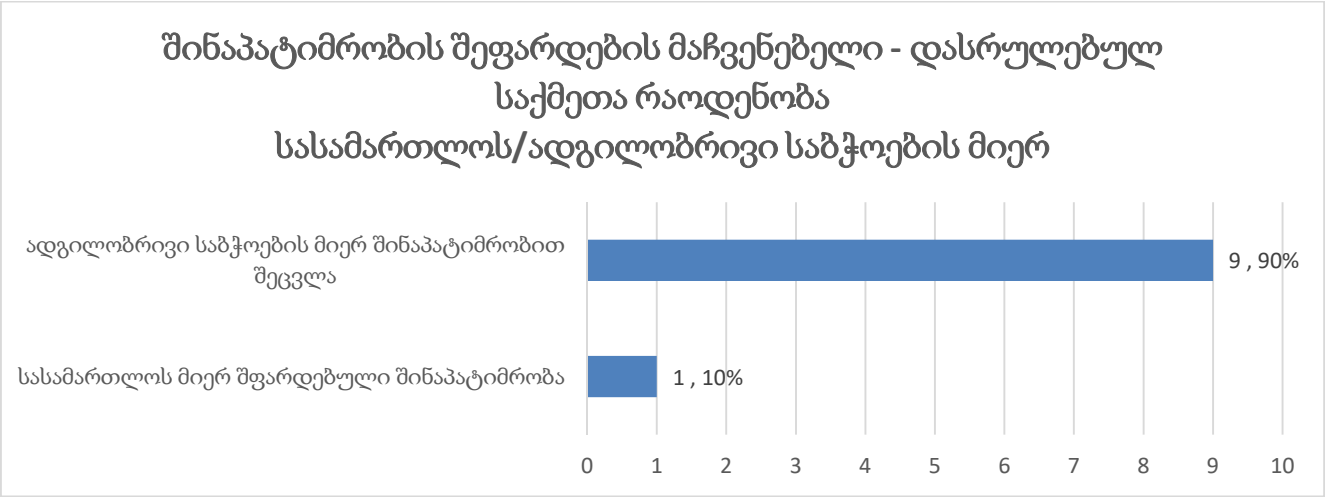
ქვემოთ მოცემულ დიაგრამებზე ასახულია შინაპატიმრობის მაჩვენებელთან დაკავშირებით დასრულებულ საქმეთა რაოდენობა სქესობრივ-ასაკობრივი ჭრილის, რეგიონებისა და გადაწყვეტილების მიმღები ორგანოების მიხედვით (იხ. დანართი, ცხრილი №78):