

საქართველოს სტატისტიკის ეროვნული სამსახური

ინფლაცია საქართველოში 2026 იანვარი



საქართველოს სტატისტიკის ეროვნული სამსახური

03.02.2026

ინფლაცია საქართველოში, 2026 წლის იანვარი

2026 წლის იანვარში წინა თვესთან შედარებით ინფლაციის დონემ საქართველოში 1.2 პროცენტი, ხოლო წლიური ინფლაციის დონემ 4.8 პროცენტი შეადგინა.

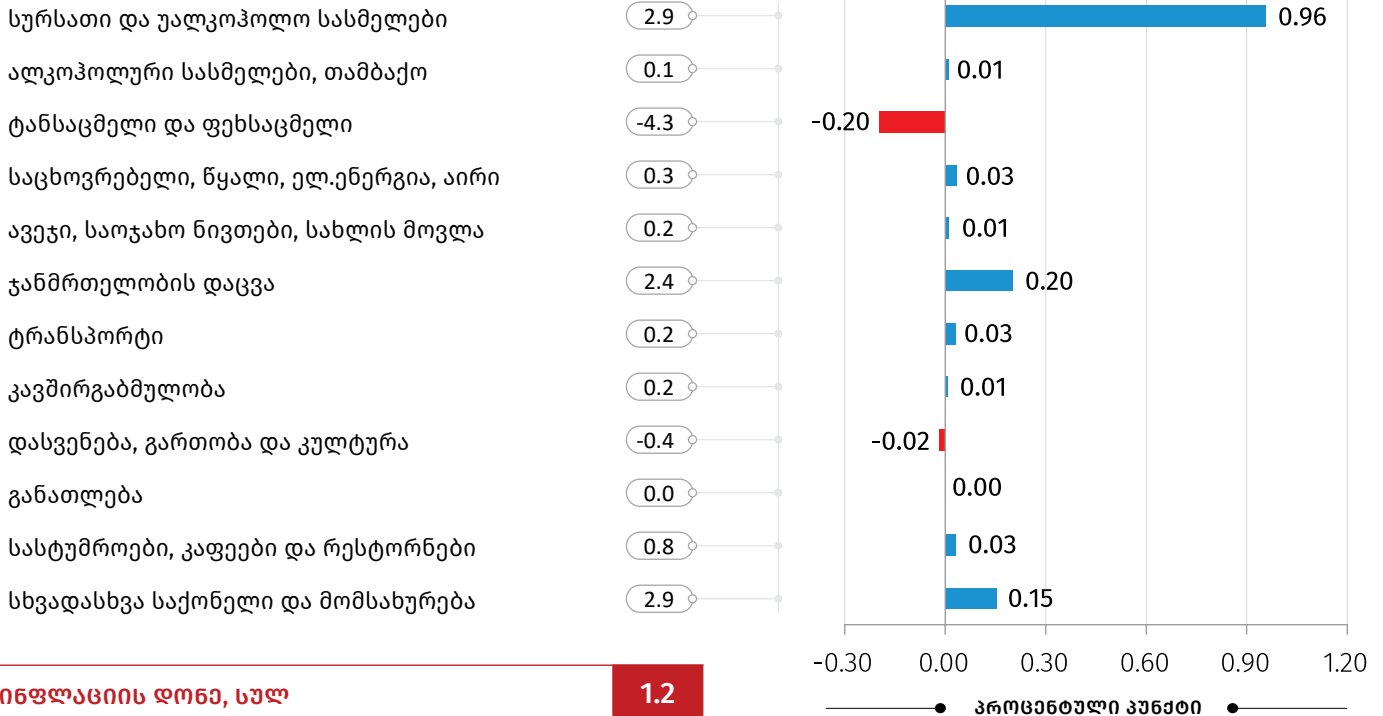
რაც შეეხება საბაზო ინფლაციას¹, აღნიშნულმა მაჩვენებელმა 2026 წლის იანვარში, გასული წლის შესაბამის პერიოდთან შედარებით 2.4 პროცენტი შეადგინა, ხოლო თამბაქოს გარეშე წლიური საბაზო ინფლაციის² მაჩვენებელი 2.1 პროცენტით განისაზღვრა.

ქვემოთ მოცემულ ცხრილში წარმოდგენილია სამომხმარებლო კალათაში შემავალი საქონლისა და მომსახურების ჯგუფების ფასების პროცენტული ცვლილება და შესაბამისი წვლილი ინფლაციის მთლიან მაჩვენებელში წინა თვესთან შედარებით.

პროცენტული ცვლილება წინა თვესთან შედარებით

%

ჯგუფების წვლილი* 2026 წლის იანვრის ინფლაციაში (სულ 1.2% პროცენტი)



* რიცხვების დამრგვალების გამო ცალკეული ჯგუფების ჯამი შესაძლოა არ უდრიდეს ინფლაციის მთლიან მაჩვენებელს.

¹ საბაზო ინფლაციის გაანგარიშება ხდება სამომხმარებლო კალათიდან შემდეგი საქონლისა და მომსახურების ჯგუფების გამორიცხვით: სურსათი და უალკოჰოლო სასმელები; ენერგომატარებლები; ადმინისტრირებადი ტარიფები; ტრანსპორტი (ცალკეული ტარიფები).

² თამბაქოს გარეშე საბაზო ინფლაციის გაანგარიშება ხდება სამომხმარებლო კალათიდან შემდეგი საქონლისა და მომსახურების ჯგუფების გამორიცხვით: სურსათი და უალკოჰოლო სასმელები; თამბაქო; ენერგომატარებლები; ადმინისტრირებადი ტარიფები; ტრანსპორტი (ცალკეული ტარიფები).

საქართველოს სტატისტიკის ეროვნული სამსახური

03.02.2026

ყოველთვიური ინფლაციის მაჩვენებლის ფორმირებაზე ძირითადი გავლენა იქონია ფასების ცვლილებამ შემდეგ ჯგუფებზე:

სურსათი და უალკოჰოლო სასმელები: ჯგუფში ფასები გაიზარდა 2.9 პროცენტით, რაც თვის ინფლაციაზე 0.96 პროცენტული პუნქტით აისახა. ფასები მომატებულია ქვეჯგუფებზე: ბოსტნეული და ბალჩეული (12.5 პროცენტი), ხილი და ყურძენი (5.9 პროცენტი), რძე, ყველი და კვერცხი (3.5 პროცენტი), შაქარი, ჯემი და სხვა ტკბილეული (2.8 პროცენტი), ყავა, ჩაი და კაკაო (2.6 პროცენტი), თევზეული (1.8 პროცენტი), ზეთი და ცხიმი (1.5 პროცენტი), ხორცი და ხორცის პროდუქტები (1.4 პროცენტი), პური და პურპროდუქტები (0.2 პროცენტი). ამასთან, ფასები შემცირდა მინერალურ და წყაროს წყალზე, უალკოჰოლო სასმელებსა და ნატურალური წვენებზე (-0.5 პროცენტი);

ჯანმრთელობის დაცვა: ჯგუფში ფასები მომატებულია 2.4 პროცენტით, რაც ჯამურ ინფლაციაზე 0.2 პროცენტული პუნქტით აისახა. ფასები მომატებულია ქვეჯგუფებზე: სამედიცინო პროდუქცია, აპარატურა და მოწყობილობა (4.5 პროცენტი), ამბულატორიული სამედიცინო მომსახურება (0.1 პროცენტი);

სხვადასხვა საქონელი და მომსახურება: ჯგუფში ფასები გაიზარდა 2.9 პროცენტით, რაც 0.15 პროცენტული პუნქტით აისახა მთლიან ინდექსზე. ფასები მომატებულია ქვეჯგუფებზე: დაზღვევა (8.5 პროცენტი), პირადი ნივთები, სხვა კატეგორიებში ჩაურთველი (3.5 პროცენტი), საფინანსო მომსახურება (2.6 პროცენტი), პირადი ჰიგიენა (2.3 პროცენტი);

ტანსაცმელი და ფეხსაცმელი: ჯგუფში ფასები შემცირდა 4.3 პროცენტით, რაც თვის ინფლაციაზე -0.2 პროცენტული პუნქტით აისახა. ფასები შემცირებულია როგორც ტანსაცმლის (-4.8 პროცენტი), ისე ფეხსაცმლის (-3.4 პროცენტი) ქვეჯგუფებზე.

ქვემოთ მოცემულ ცხრილში წარმოდგენილია სამომხმარებლო კალათაში შემავალი საქონლისა და მომსახურების ჯგუფების ფასების პროცენტული ცვლილება და შესაბამისი წვლილი 2026 წლის იანვრის წლიური ინფლაციის მთლიან მაჩვენებელში.

საქართველოს სტატისტიკის ეროვნული სამსახური

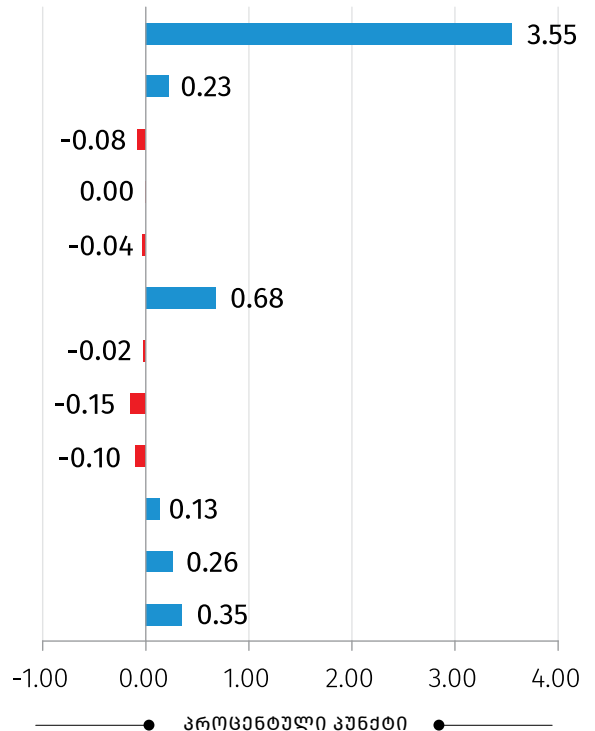
03.02.2026

პროცენტული ცვლილება წინა წლის შესაბამის თვესთან შედარებით

კატეგორია	ცვლილება (%)
სურსათი და უალკოჰოლო სასმელები	10.6
ალკოჰოლური სასმელები, თამბაქო	3.5
ტანსაცმელი და ფეხსაცმელი	-1.8
საცხოვრებელი, წყალი, ელ.ენერჯია, აირი	0.0
ავეჯი, საოჯახო ნივთები, სახლის მოვლა	-0.6
ჯანმრთელობის დაცვა	8.3
ტრანსპორტი	-0.3
კავშირგაბმულობა	-4.6
დასვენება, გართობა და კულტურა	-2.5
განათლება	2.2
სასტუმროები, კაფეები და რესტორნები	8.1
სხვადასხვა საქონელი და მომსახურება	7.4

ჯგუფების წვლილი* 2026 წლის იანვრის ინფლაციაში წინა წლის შესაბამის თვესთან შედარებით, (სულ 4.8% პროცენტი)

(%)



ინფლაციის დონე, სულ

4.8

* რიცხვების დამრგვალების გამო ცალკეული ჯგუფების ჯამი შესაძლოა არ უდრიდეს ინფლაციის მთლიან მაჩვენებელს.

წლიური ინფლაციის ფორმირებაზე ძირითადი გავლენა იქონია ფასების ცვლილებამ შემდეგ ჯგუფებზე:

სურსათი და უალკოჰოლო სასმელები: ჯგუფში ფასები გაიზარდა 10.6 პროცენტით, რაც წლიურ ინფლაციაზე 3.55 პროცენტული პუნქტით აისახა. ფასები მომატებულია ქვეჯგუფებზე: თევზბული (20.5 პროცენტი), ხილი და ყურძენი (16.9 პროცენტი), პური და პურპროდუქტები (14.3 პროცენტი), შაქარი, ჯემი და სხვა ტკბილეული (10.2 პროცენტი), ხორცი და ხორცის პროდუქტები (9.7 პროცენტი), ყავა, ჩაი და კაკაო (9.4 პროცენტი), ბოსტნეული და ბალახი (8.8 პროცენტი), ზეთი და ცხიმი (8.7 პროცენტი), რძე, ყველი და კვერცხი (8.6 პროცენტი), მინერალური და წყაროს წყალი, უალკოჰოლო სასმელები და ნატურალური წვენები (6.8 პროცენტი);

ჯანმრთელობის დაცვა: ჯგუფში ფასები მომატებულია 8.3 პროცენტით, რაც წლიურ ინფლაციაზე 0.68 პროცენტული პუნქტით აისახა. ფასები მომატებულია ქვეჯგუფებზე: საავადმყოფოების მომსახურება (9.0 პროცენტი), სამედიცინო პროდუქცია, აპარატურა და მოწყობილობა (8.3 პროცენტი), ამბულატორიული სამედიცინო მომსახურება (7.7 პროცენტი);

საქართველოს სტატისტიკის ეროვნული სამსახური

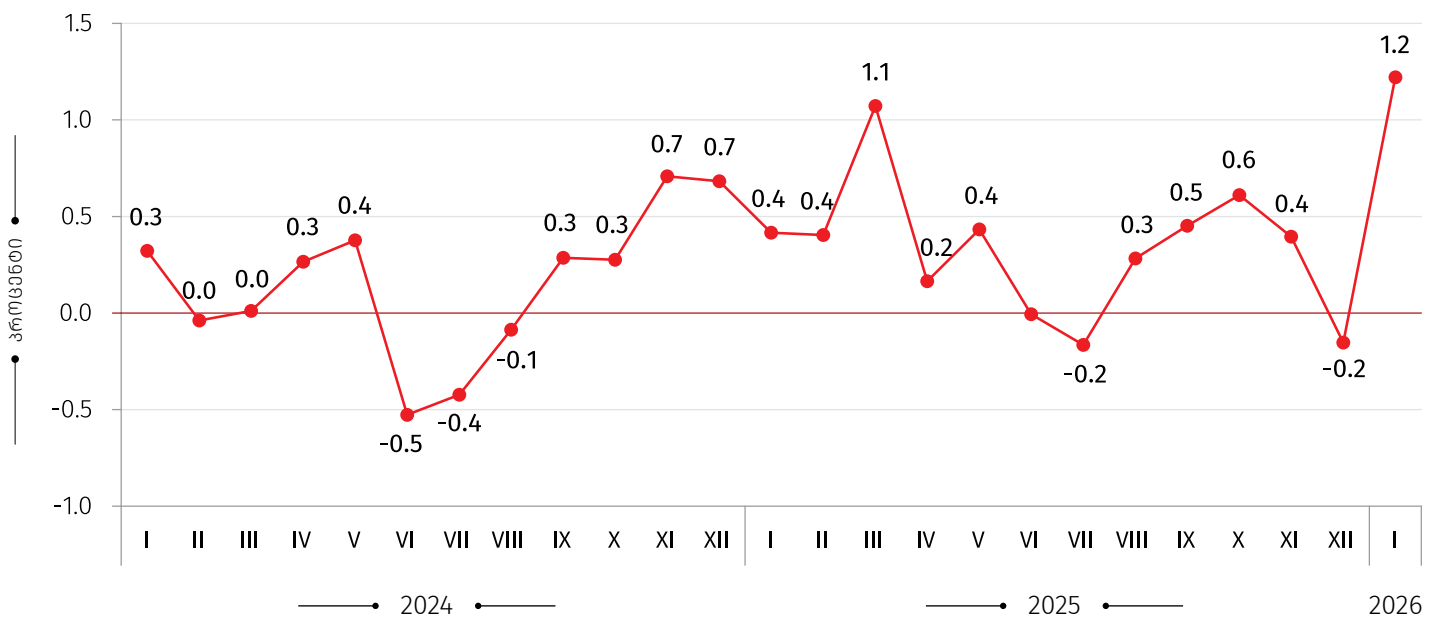
03.02.2026

სხვადასხვა საქონელი და მომსახურება: ჯგუფში ფასები გაიზარდა 7.4 პროცენტით, რაც 0.35 პროცენტული პუნქტით აისახა მთლიან ინდექსზე. ფასები, ძირითადად, მომატებულია ქვეჯგუფებზე: პირადი ნივთები, სხვა კატეგორიებში ჩაურთველი (37.9 პროცენტი), დაზღვევა (8.5 პროცენტი), პირადი ჰიგიენა (4.2 პროცენტი);

სასტუმროები, კაფეები და რესტორნები: ჯგუფში ფასები გაზრდილია 8.1 პროცენტით, რაც წლიურ ინფლაციაზე 0.26 პროცენტული პუნქტით აისახა. ფასები გაიზარდა როგორც ღამის გასათევით მომსახურებაზე (10.2 პროცენტი), ისე საზოგადოებრივ კვებაზე (7.8 პროცენტი);

ალკოჰოლური სასმელები, თამბაქოს ჯგუფში ფასები გაიზარდა 3.5 პროცენტით, რაც 0.23 პროცენტული პუნქტით აისახა მთლიან ინდექსზე. მოცემულ პერიოდში ფასები, ძირითადად, გაზრდილია თამბაქოს ნაწარმზე (6.6 პროცენტი).

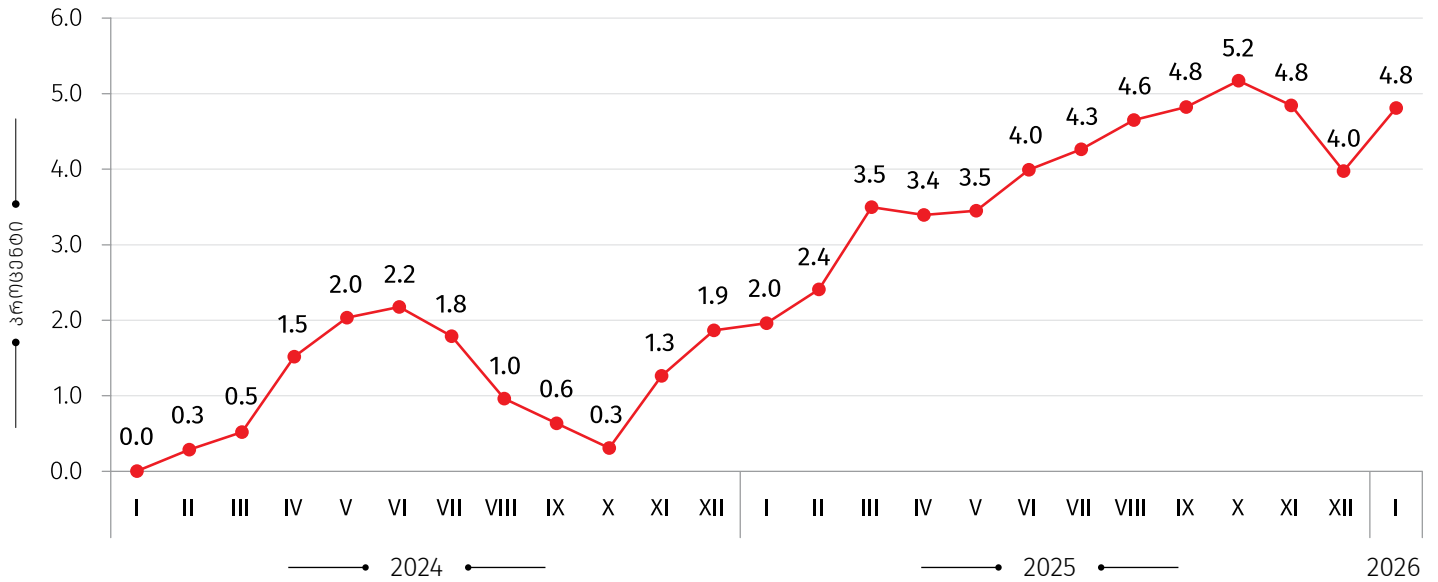
ყოველთვიური ინფლაცია



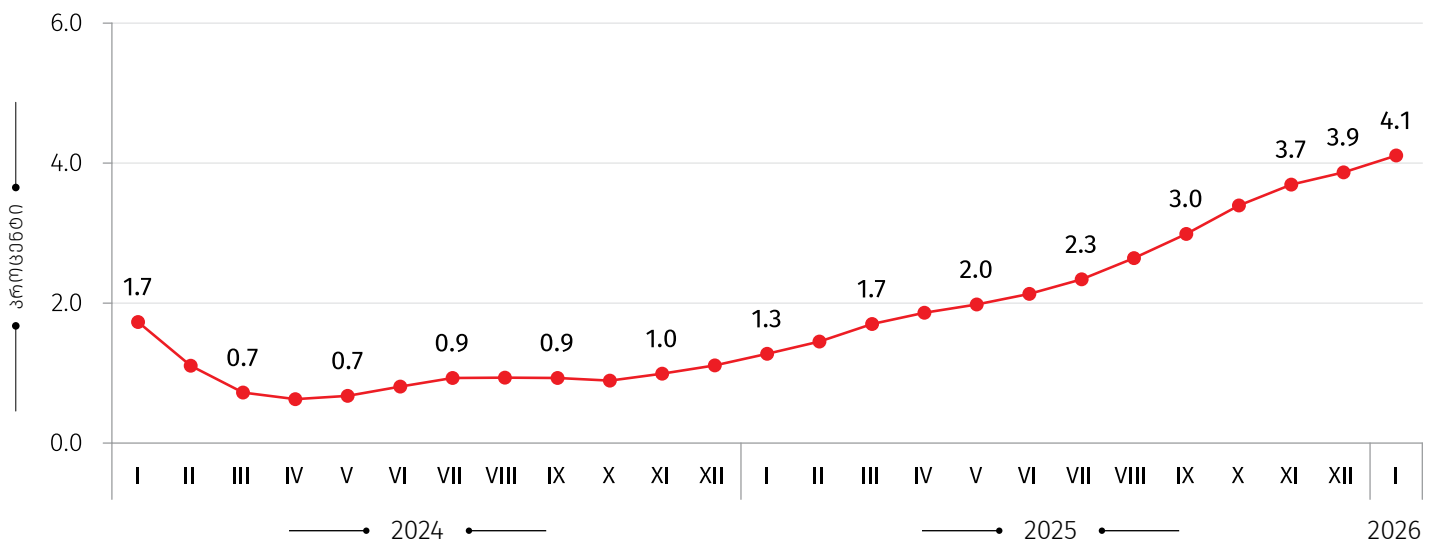
საქართველოს სტატისტიკის ეროვნული სამსახური

03.02.2026

წლიური ინფლაციის დონე საქართველოში
(წინა წლის შესაბამის თვესთან, პროცენტული ცვლილება)



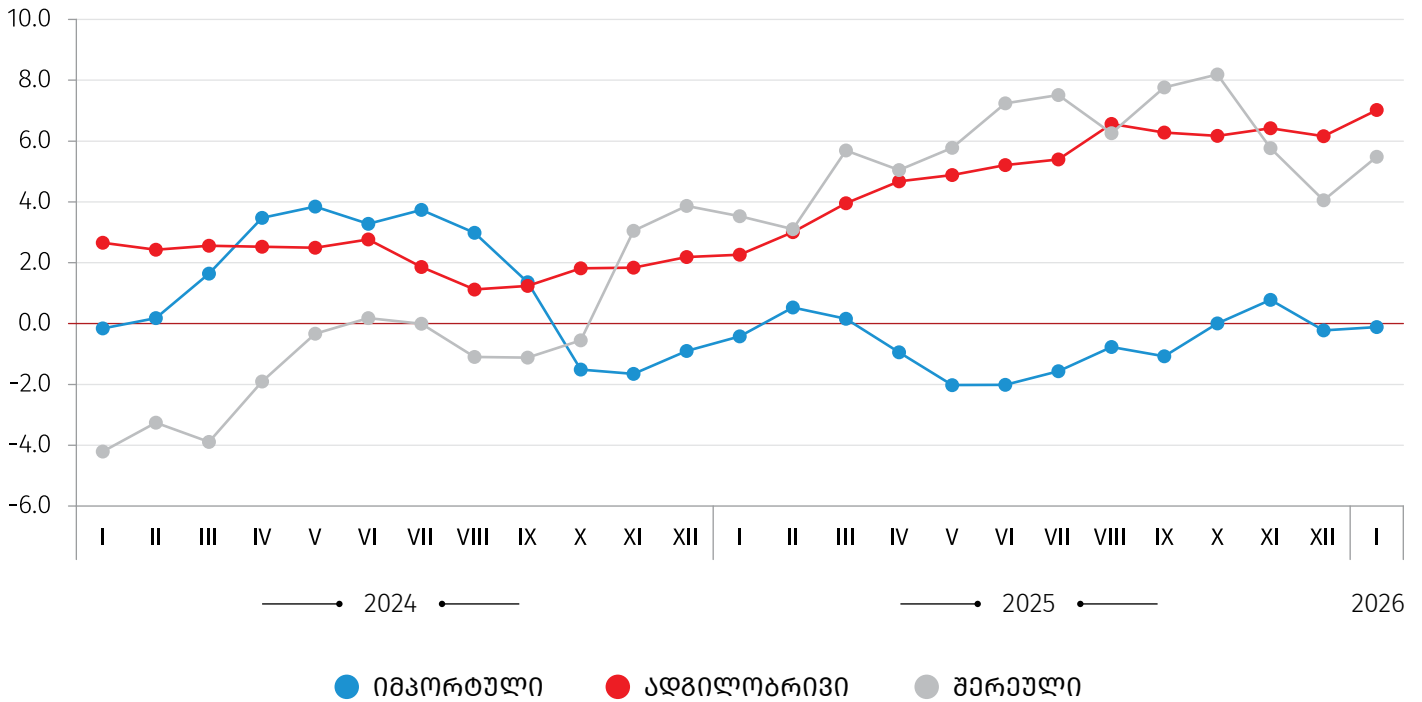
საშუალო ინფლაციის დონე საქართველოში
(12 თვის საშუალო წინა 12 თვის საშუალოსთან, პროცენტული ცვლილება)



საქართველოს სტატისტიკის ეროვნული სამსახური

03.02.2026

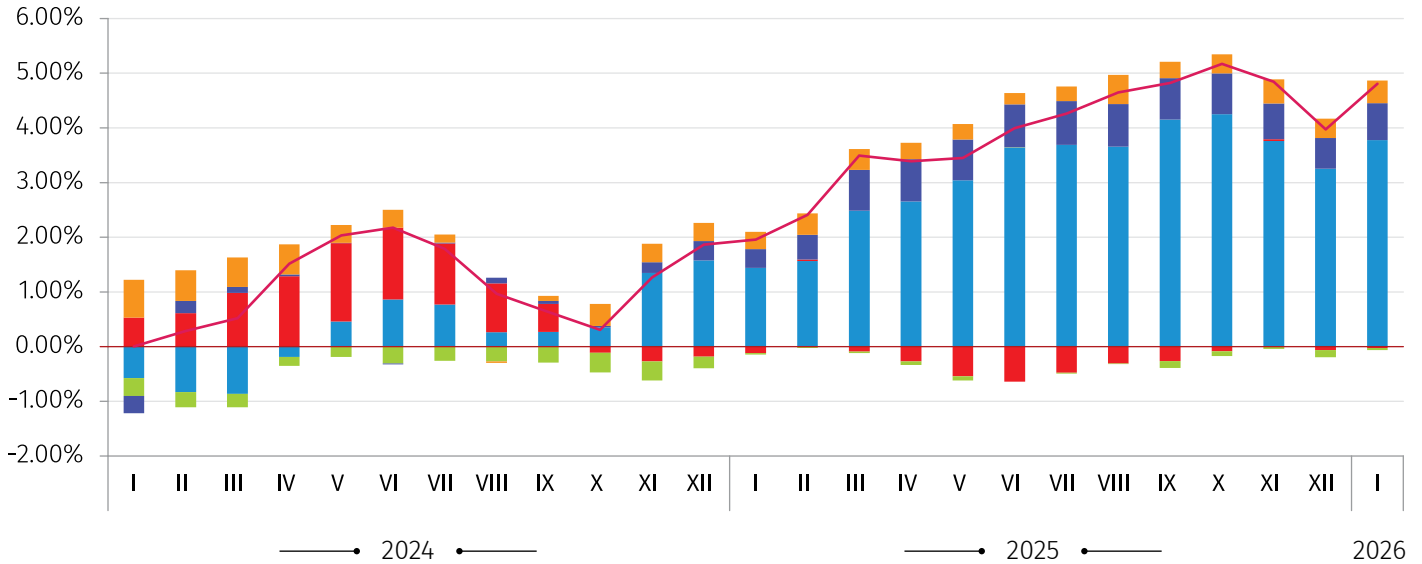
წლიური ინფლაცია პროდუქტების წარმოების მიხედვით (%)



საქართველოს სტატისტიკის ეროვნული სამსახური

03.02.2026

წლიური ინფლაციის დაკომპოზიცია, (პროცენტული პუნქტი)



- სხვა საქონელი და მომსახურება
- ტრანსპორტი
- სურსათი, სასმელები, თამბაქო
- საცხოვრებელი და მასთან დაკავშირებული საქონელი და მომსახურება
- ჯანდაცვა
- ჯამური ინფლაცია

საკონტაქტო პირები:

გიორგი თეთრაული
ტელ.: (+995 32) 236 72 10 (400)
E-mail: gtetrauli@geostat.ge

მარიამ ყაველაშვილი
ტელ.: (+995 32) 236 72 10 (020).
E-mail: mkavelashvili@geostat.ge