საქსტატი
www.geostat.ge

საქართველოს სტატისტიკის ეროვნული სამსახური

გამყვანი ტურიზმის სტატისტიკა

IV კვარტალი
2025 წელი

09.02.2026
www.geostat.ge

09.02.2026

გამყვანი ტურიზმის სტატისტიკა
(IV კვარტალი, 2025 წელი)

2025 წლის IV კვარტალში საქართველოს ტერიტორიიდან დაფიქსირდა საქართველოს რეზიდენტი მოგზაურების[1] 764.0 ათასი გასვლა საზღვარგარეთ, რაც 9.0 პროცენტით მეტია წინა წლის ანალოგიური პერიოდის მაჩვენებელზე. გასვლების უდიდესი ნაწილი, 43.7 პროცენტი, განხორციელდა 31-50 წლის მოგზაურების მიერ.

დიაგრამა №1

2024-2025 წლების IV კვარტალებში საქართველოს რეზიდენტი მოგზაურების გასვლების განაწილება ასაკობრივი ჯგუფების მიხედვით

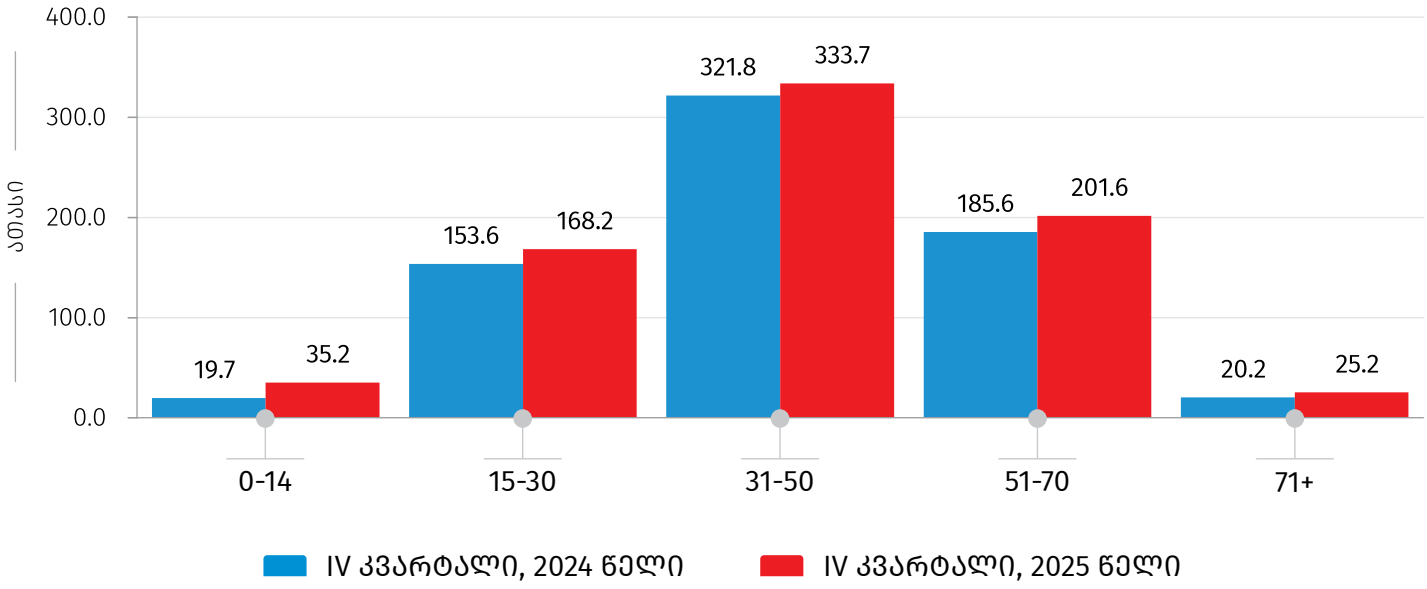

აღნიშნული რაოდენობიდან საქართველოს რეზიდენტი ვიზიტორების[2] მიერ საზღვარგარეთ განხორციელებულმა ვიზიტებმა[3] 600.5 ათასი შეადგინა, რაც 6.7 პროცენტით მეტია 2024 წლის ანალოგიური პერიოდის მაჩვენებელზე.

[1] ტურიზმის მსოფლიო ორგანიზაციის მეთოდოლოგიის თანახმად, **მოგზაური** არის ნებისმიერი ასაკის პირი, რომელიც გადაადგილდება სხვადასხვა გეოგრაფიულ არეალს შორის ნებისმიერი ხანგრძლივობითა და მიზნით.

[2] **ვიზიტორი** არის 15 წლის ან უფროსი ასაკის საქართველოს რეზიდენტი მოგზაური, რომელმაც განახორციელა ვიზიტი საკუთარი ჩვეული გარემოდან სხვა ქვეყნის ტერიტორიაზე ერთ წელზე ნაკლები დროით (გარდა შემდეგი კატეგორიებისა: დასაქმების მიზნით წასულები, საზღვარგარეთ აკრედიტებული დიპლომატიური ან საკონსულო ოფიცრები, შეიარაღებული ძალების წევრები ან მათ კმაყოფაზე მყოფი პირები, აგრეთვე პირები, რომლებიც ხშირად კვეთენ საზღვარს).

[3] **ვიზიტი** არის ვიზიტორების გადაადგილება.

09.02.2026

ქვემოთ მოცემული დიაგრამა ასახავს 2024-2025 წლების IV კვარტალებში საქართველოს რეზიდენტი მოგზაურების გასვლებისა და საქართველოს რეზიდენტი ვიზიტორების მიერ განხორციელებული ვიზიტების რაოდენობას.

დიაგრამა №2

2024-2025 წლების IV კვარტალებში საქართველოს რეზიდენტი მოგზაურების გასვლებისა და საქართველოს რეზიდენტი ვიზიტორების მიერ საზღვარგარეთ განხორციელებული ვიზიტების რაოდენობა

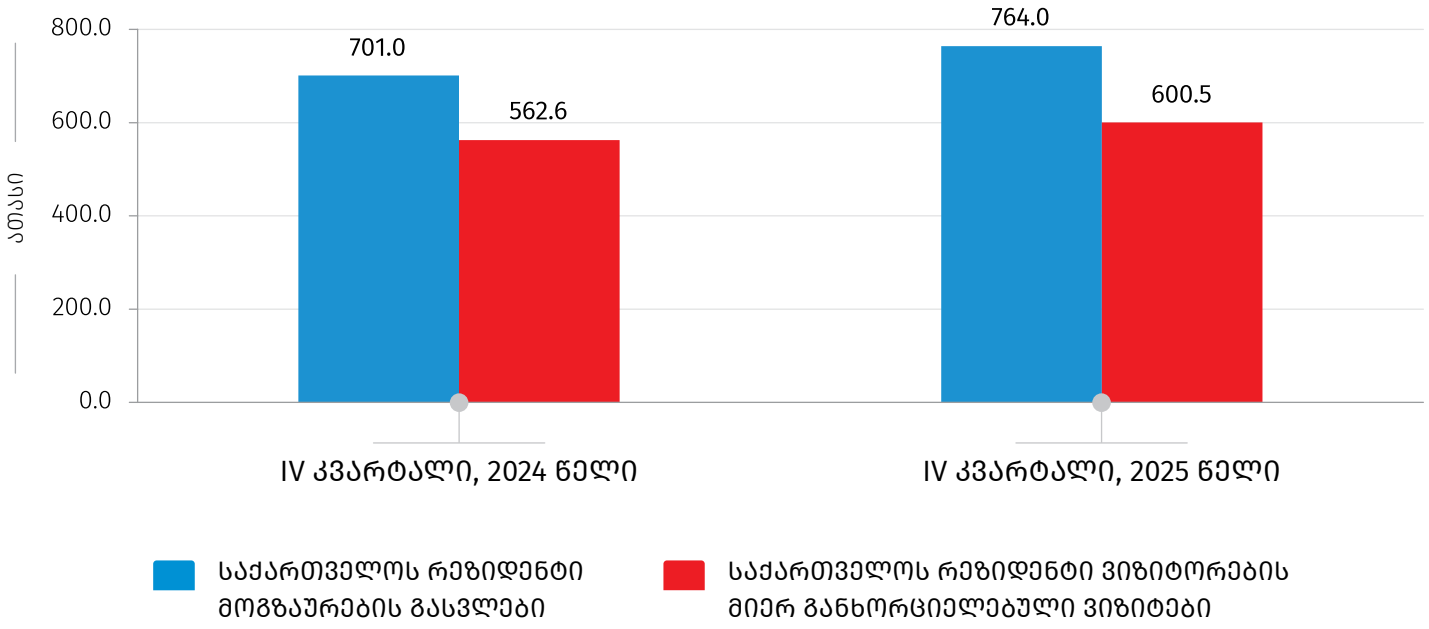

09.02.2026

2025 წლის IV კვარტალში საქართველოს რეზიდენტი ვიზიტორების მიერ საზღვარგარეთ განხორციელდა 405.8 ათასი ტურისტული ტიპის ვიზიტი, რაც 8.8 პროცენტით მეტია წინა წლის ანალოგიური პერიოდის მაჩვენებელზე. ქვემოთ მოცემული დიაგრამა ასახავს საქართველოს რეზიდენტი ვიზიტორების მიერ საზღვარგარეთ განხორციელებული ვიზიტების რაოდენობის განაწილებას ვიზიტის ტიპის[4] მიხედვით.

დიაგრამა №3

2024-2025 წლების IV კვარტალებში საქართველოს რეზიდენტი ვიზიტორების მიერ საზღვარგარეთ განხორციელებული ვიზიტების რაოდენობის განაწილება ვიზიტის ტიპის მიხედვით

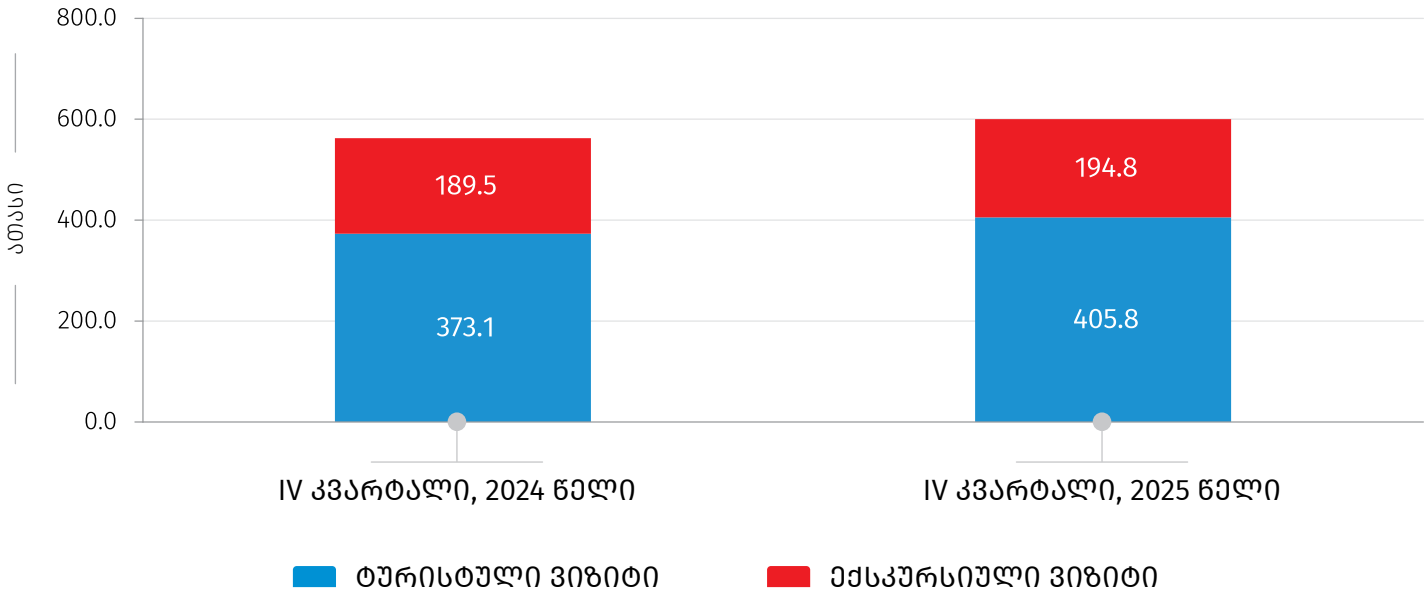

[4] **ტურისტული ვიზიტი** - იგულისხმება ისეთი ვიზიტი, რომლის დროსაც ვიზიტორმა ღამე გაათენა ვიზიტის ადგილზე; **ექსკურსიული ვიზიტი** - იგულისხმება ისეთი ვიზიტი, რომლის დროსაც ვიზიტორმა ღამე არ გაათენა ვიზიტის ადგილზე.

ვიზიტების უმრავლესობა (46.9 პროცენტი) განხორციელდა საქართველოს რეზიდენტი 31-50 წლის ვიზიტორების მიერ, ქალების მიერ განხორციელებული ვიზიტების რაოდენობამ კი მთლიანი ვიზიტების რაოდენობის 46.1 პროცენტი შეადგინა.

დიაგრამა №4

2025 წლის IV კვარტალში საქართველოს რეზიდენტი ვიზიტორების მიერ საზღვარგარეთ განხორციელებული ვიზიტების რაოდენობის განაწილება ასაკობრივი ჯგუფების მიხედვით

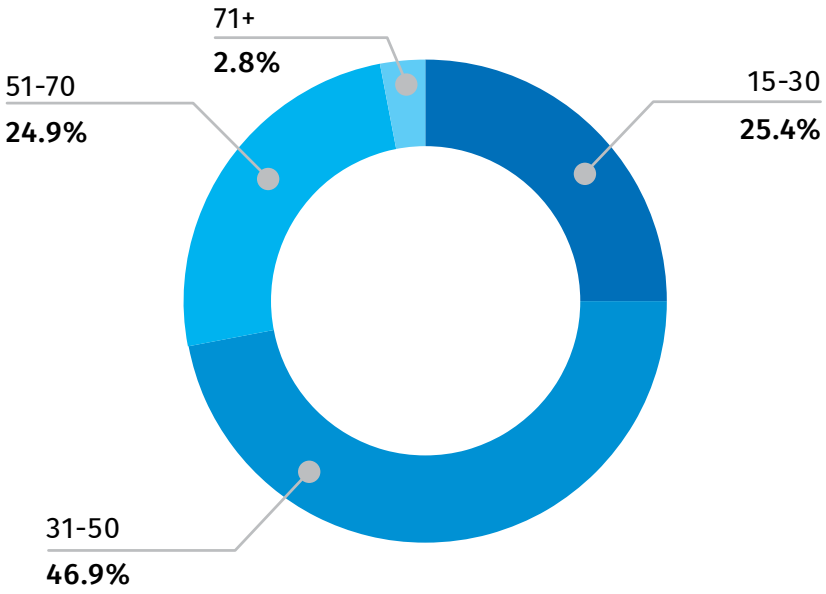

ცხრილი №1

2025 წლის IVკვარტალში საქართველოს რეზიდენტი ვიზიტორების მიერ საზღვარგარეთ განხორციელებული ვიზიტების განაწილება სქესის მიხედვით, ათასი

სქესი	რაოდენობა	%
კაცი	324.0	53.9
ქალი	276.6	46.1
სულ	**600.5**	**100.0**

2025 წლის IV კვარტალში ვიზიტების ყველაზე დიდი ნაწილი (36.9 პროცენტი) განხორციელდა მეგობრების/ნათესავების მონახულების მიზნით.

ცხრილი №2

2025 წლის IV კვარტალში საქართველოს რეზიდენტი ვიზიტორების მიერ საზღვარგარეთ განხორციელებული ვიზიტების განაწილება ვიზიტის ძირითადი მიზნის მიხედვით, ათასი

ვიზიტის ძირითადი მიზანი	რაოდენობა	%
მეგობრების/ნათესავების მონახულება	221.9	36.9
საყიდლები	186.3	31.0
დასვენება, გართობა, რეკრეაცია	104.4	17.4
პროფესიული/ეკონომიკური საქმიანობა	60.6	10.1
მკურნალობა, გაჯანსაღება	14.8	2.5
სხვა	12.5	2.1
სულ	**600.5**	**100.0**

ვიზიტების უმრავლესობა განხორციელდა თურქეთსა და სომხეთში, შესაბამისად, 236.2 ათასი და 90.3 ათასი ვიზიტი. ქვემოთ მოცემული დიაგრამა ასახავს ვიზიტების რაოდენობის პროცენტულ განაწილებას მონახულებული ქვეყნების მიხედვით.

დიაგრამა №5

2025 წლის IV კვარტალში საქართველოს რეზიდენტი ვიზიტორების მიერ საზღვარგარეთ განხორციელებული ვიზიტების რაოდენობის განაწილება მონახულებული ქვეყნების მიხედვით

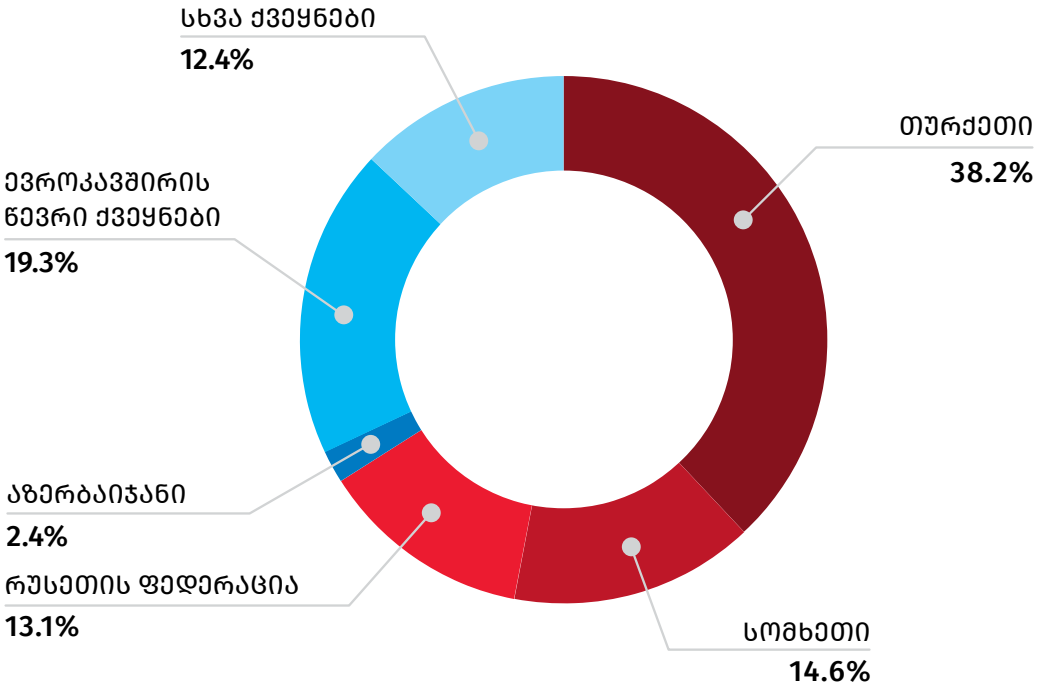

2025 წლის IV კვარტალში განხორციელებული ვიზიტებისას გათეული ღამეების საშუალო რაოდენობამ 6.8 შეადგინა, რაც 2024 წლის IV კვარტალში დაფიქსირებულ მაჩვენებელზე (7.3 ღამე) 6.0 პროცენტით ნაკლებია. ვიზიტების 97.9 პროცენტი წარმოადგენდა განმეორებითი ხასიათის ვიზიტს.

ქვემოთ მოცემული დიაგრამა ასახავს 2025 წლის IV კვარტალში საზღვარგარეთ განხორციელებული ვიზიტების რაოდენობის პროცენტულ განაწილებას კმაყოფილების დონის მიხედვით.

09.02.2026

დიაგრამა №6

2025 წლის IV კვარტალში საქართველოს რეზიდენტი ვიზიტორების მიერ საზღვარგარეთ განხორციელებული ვიზიტების რაოდენობის განაწილება კმაყოფილების დონის მიხედვით

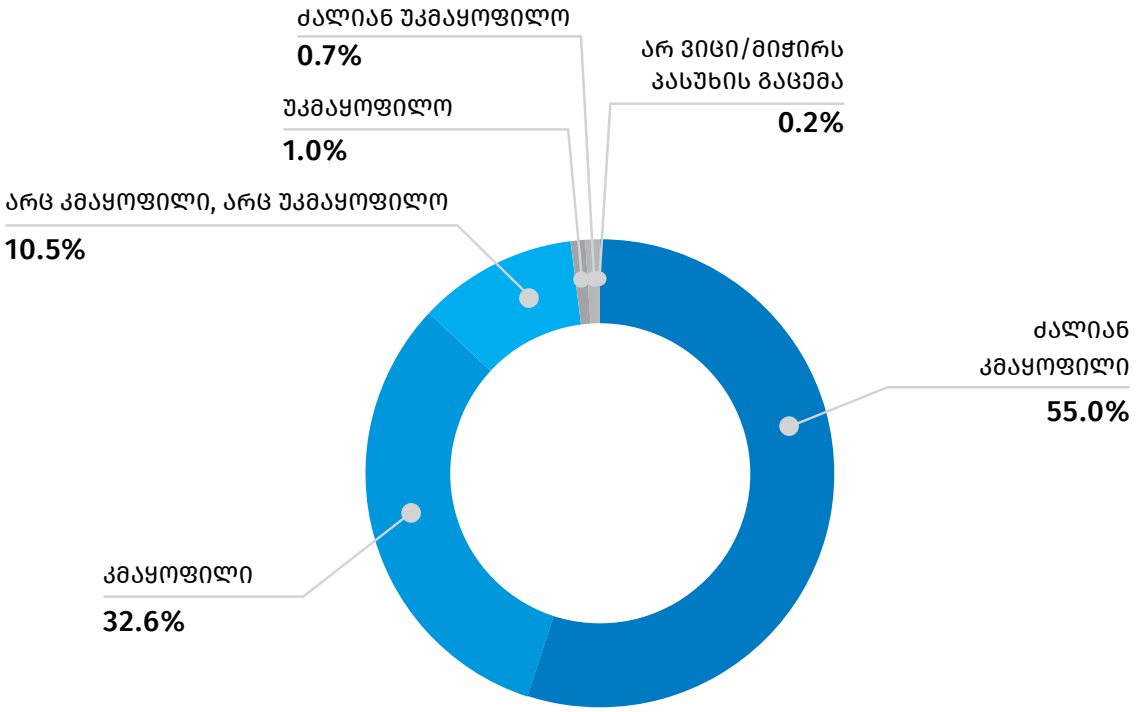

2025 წლის IV კვარტალში განხორციელებული ვიზიტებისას გაწეული ხარჯები 636.4 მილიონ ლარს გაუტოლდა, რაც 17.5 პროცენტით მეტია წინა წლის ანალოგიური პერიოდის მაჩვენებელზე. ერთ ვიზიტზე საშუალო ხარჯი 2024 წლის IV კვარტალთან შედარებით 10.1 პროცენტით გაიზარდა და 1 059.8 ლარი შეადგინა.

ცხრილი №3

2025 წლის IV კვარტალში საქართველოს რეზიდენტი ვიზიტორების მიერ საზღვარგარეთ განხორციელებული ვიზიტებისას გაწეული ხარჯების განაწილება ხარჯების კატეგორიების მიხედვით

ხარჯის კატეგორიები	ხარჯი (მლნ. ლარი)	%	საშუალო ხარჯი ვიზიტზე (ლარი)
საყიდლები	276.0	43.4	459.6
საკვები და სასმელი	132.9	20.9	221.2
განთავსება	99.6	15.7	165.9
ადგილობრივი ტრანსპორტი	70.4	11.1	117.2
გასართობი, გამაჯანსაღებელი, კულტურული და სპორტული ღონისძიებები	25.7	4.0	42.8
სხვა	31.8	5.0	53.0
სულ	**636.4**	**100.0**	**1 059.8**

შენიშვნა: ცალკეულ შემთხვევებში მცირე განსხვავება საბოლოო შედეგსა და შესაკრებთა ჯამს შორის აიხსნება მონაცემთა დამრგვალებით.

საქართველოს სტატისტიკის ეროვნული სამსახური

საკონტაქტო პირები:

დავითი ჟორჟოლიანი, ტელ: 2 36 72 10 (601), E-mail: dzhorzholiani@geostat.ge
მარიამ ყაველაშვილი, ტელ: 2 36 72 10 (020), E-mail: mkavelashvili@geostat.ge