

საქართველოს სტატისტიკის ეროვნული სამსახური

ინფლაცია საქართველოში 2026 წლის მარტი



საქართველოს სტატისტიკის ეროვნული სამსახური

03.04.2026

ინფლაცია საქართველოში, 2026 წლის მარტი

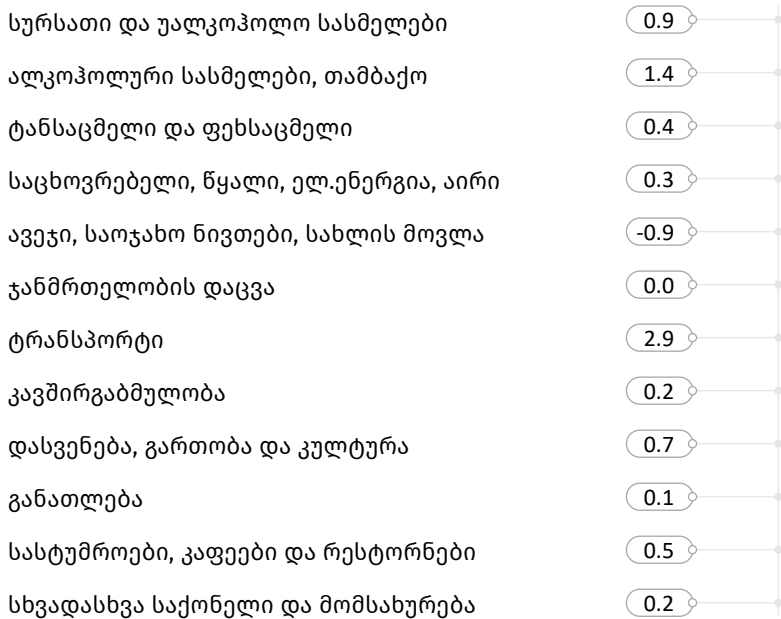
2026 წლის მარტში წინა თვესთან შედარებით ინფლაციის დონემ საქართველოში 0.8 პროცენტი, ხოლო წლიური ინფლაციის დონემ 4.3 პროცენტი შეადგინა.

რაც შეეხება საბაზო ინფლაციას¹, აღნიშნულმა მაჩვენებელმა 2026 წლის მარტში, გასული წლის შესაბამის პერიოდთან შედარებით 2.8 პროცენტი შეადგინა, ხოლო თამბაქოს გარეშე წლიური საბაზო ინფლაციის² მაჩვენებელი 2.4 პროცენტით განისაზღვრა.

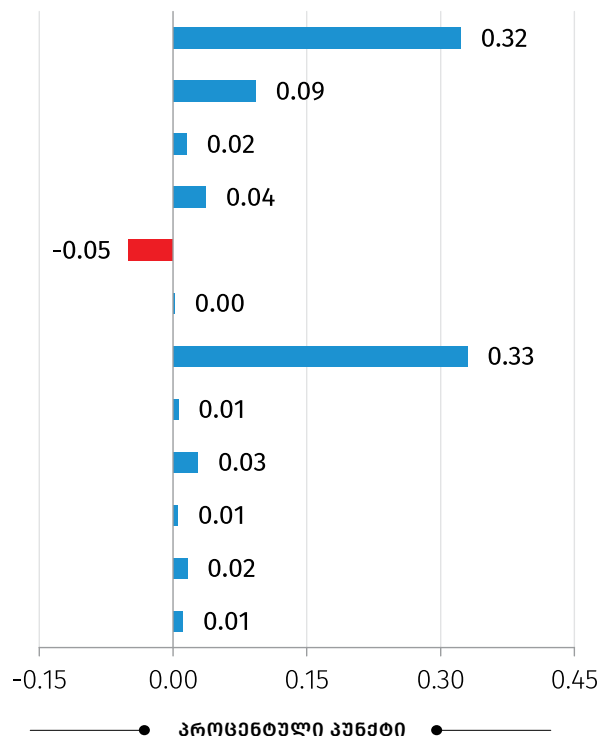
ქვემოთ მოცემულ ცხრილში წარმოდგენილია სამომხმარებლო კალათაში შემავალი საქონლისა და მომსახურების ჯგუფების ფასების პროცენტული ცვლილება და შესაბამისი წვლილი ინფლაციის მთლიან მაჩვენებელში წინა თვესთან შედარებით.

პროცენტული ცვლილება წინა თვესთან შედარებით

%



ჯგუფების წვლილი* 2026 წლის მარტის ინფლაციაში (სულ 0.8 პროცენტი)



ინფლაციის დონე, სულ

0.8

* რიცხვების დამრგვალების გამო ცალკეული ჯგუფების ჯამი შესაძლოა არ უდრიდეს ინფლაციის მთლიან მაჩვენებელს.

¹ საბაზო ინფლაციის განგარიშება ხდება სამომხმარებლო კალათიდან შემდეგი საქონლისა და მომსახურების ჯგუფების გამორიცხვით: სურსათი და უალკოჰოლო სასმელები; ენერგომატარებლები; ადმინისტრირებადი ტარიფები; ტრანსპორტი (ცალკეული ტარიფები).

² თამბაქოს გარეშე საბაზო ინფლაციის განგარიშება ხდება სამომხმარებლო კალათიდან შემდეგი საქონლისა და მომსახურების ჯგუფების გამორიცხვით: სურსათი და უალკოჰოლო სასმელები; თამბაქო; ენერგომატარებლები; ადმინისტრირებადი ტარიფები; ტრანსპორტი (ცალკეული ტარიფები).

საქართველოს სტატისტიკის ეროვნული სამსახური

03.04.2026

ყოველთვიური ინფლაციის მაჩვენებლის ფორმირებაზე ძირითადი გავლენა იქონია ფასების ცვლილებამ შემდეგ ჯგუფებზე:

ტრანსპორტი: ჯგუფში ფასები გაიზარდა 2.9 პროცენტით, რაც თვის ინფლაცაზე 0.33 პროცენტული პუნქტით აისახა. ფასები, ძირითადად, მომატებულია პირადი სატრანსპორტო საშუალებების ექსპლუატაციაზე (4.0 პროცენტი) და სატრანსპორტო მომსახურებაზე (1.9 პროცენტი);

სურსათი და უალკოჰოლო სასმელები: ჯგუფში ფასები გაიზარდა 0.9 პროცენტით, რაც თვის ინფლაციაზე 0.32 პროცენტული პუნქტით აისახა. ფასები გაიზარდა ქვეჯგუფებზე: ხილი და ყურძენი (3.1 პროცენტი), ბოსტნეული და ბალჩეული (2.2 პროცენტი), შაქარი, ჯემი და სხვა ტკბილეული (2.1 პროცენტი), ზეთი და ცხიმი (1.7 პროცენტი), პური და პურპროდუქტები (1.0 პროცენტი), ხორცი და ხორცის პროდუქტები (0.7 პროცენტი), მინერალური და წყაროს წყალი, უალკოჰოლო სასმელები და ნატურალური წვენები (0.4 პროცენტი), ყავა, ჩაი და კაკაო (0.3 პროცენტი), თევზბული (0.2 პროცენტი). ამასთან, ფასები შემცირდა რძის, ყველის და კვერცხის ქვეჯგუფზე (-1.0 პროცენტი);

ალკოჰოლური სასმელები, თამბაქო: ფასები გაიზარდა 1.4 პროცენტით. შესაბამისად, ჯგუფის წვლილმა თვის ინდექსში 0.09 პროცენტული პუნქტი შეადგინა. ფასები გაიზარდა როგორც ალკოჰოლურ სასმელებზე (2.6 პროცენტი), ისე თამბაქოს ნაწარმზე (0.6 პროცენტი).

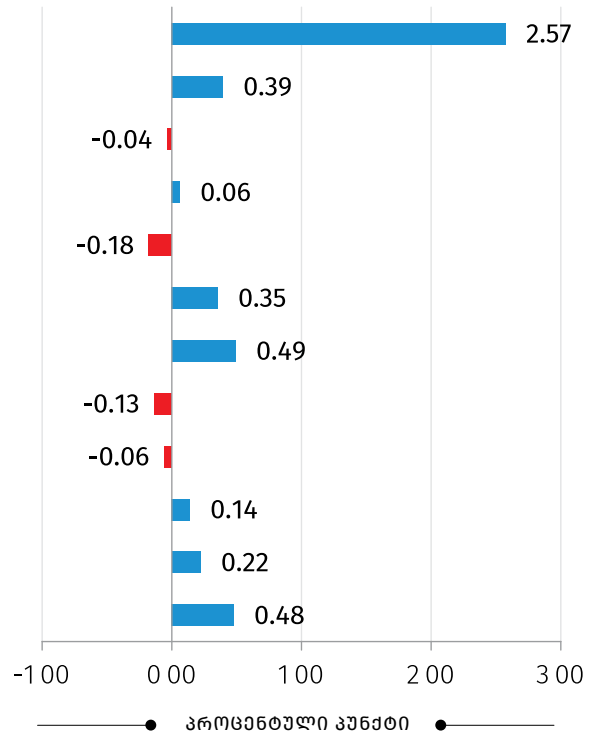
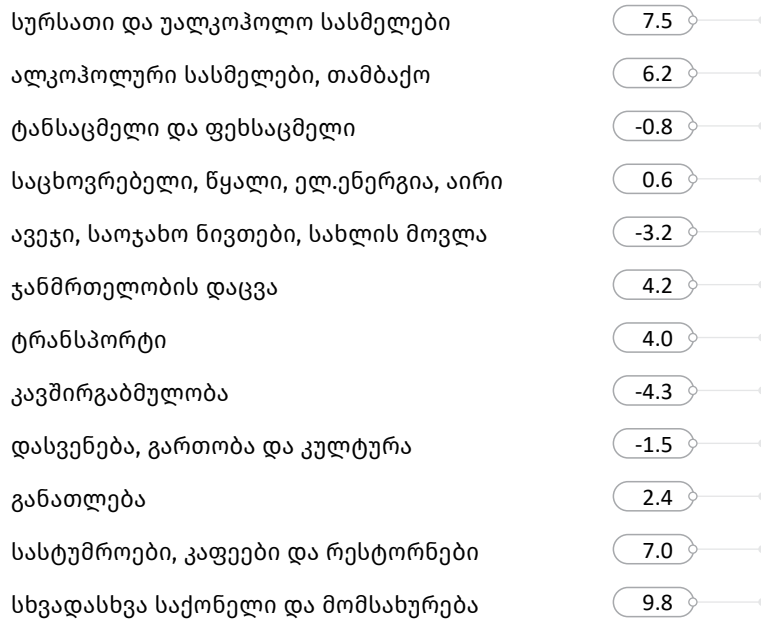
ქვემოთ მოცემულ ცხრილში წარმოდგენილია სამომხმარებლო კალათაში შემავალი საქონლისა და მომსახურების ჯგუფების ფასების პროცენტული ცვლილება და შესაბამისი წვლილი 2026 წლის მარტის წლიური ინფლაციის მთლიან მაჩვენებელში.

საქართველოს სტატისტიკის ეროვნული სამსახური

03.04.2026

ჯგუფების წვლილი 2026 წლის მარტის ინფლაციაში
წინა წლის შესაბამის თვესთან შედარებით,
(სულ 4.3 პროცენტი)

პროცენტული ცვლილება წინა წლის
შესაბამის თვესთან შედარებით



ინფლაციის დონე, სულ

4.3

* რიცხვების დამრგვალების გამო ცალკეული ჯგუფების ჯამი შესაძლოა არ უდრიდეს ინფლაციის მთლიან მაჩვენებელს.

წლიური ინფლაციის ფორმირებაზე ძირითადი გავლენა იქონია ფასების ცვლილებამ შემდეგ ჯგუფებზე:

სურსათი და უალკოჰოლო სასმელები: ჯგუფში ფასები გაიზარდა 7.5 პროცენტით, რაც წლიურ ინფლაციაზე 2.57 პროცენტული პუნქტით აისახა. ფასები მომატებულია ქვეჯგუფებზე: თევზბული (21.2 პროცენტი), ხილი და ყურძენი (13.4 პროცენტი), პური და პურპროდუქტები (9.6 პროცენტი), ხორცი და ხორცის პროდუქტები (9.6 პროცენტი), ზეთი და ცხიმი (7.7 პროცენტი), შაქარი, ჯემი და სხვა ტკბილეული (5.3 პროცენტი), ბოსტნეული და ბალჩეული (4.9 პროცენტი), რძე, ყველი და კვერცხი (4.5 პროცენტი), ყავა, ჩაი და კაკაო (3.8 პროცენტი), მინერალური და წყაროს წყალი, უალკოჰოლო სასმელები და ნატურალური წვენები (2.1 პროცენტი);

ტრანსპორტი: ჯგუფში ფასები გაიზარდა 4.0 პროცენტით, რაც წლიურ ინფლაციაზე 0.49 პროცენტული პუნქტით აისახა. ფასები გაიზარდა სატრანსპორტო მომსახურებაზე (7.3 პროცენტი) და პირადი სატრანსპორტო საშუალებების ექსპლუატაციაზე (5.7 პროცენტი);

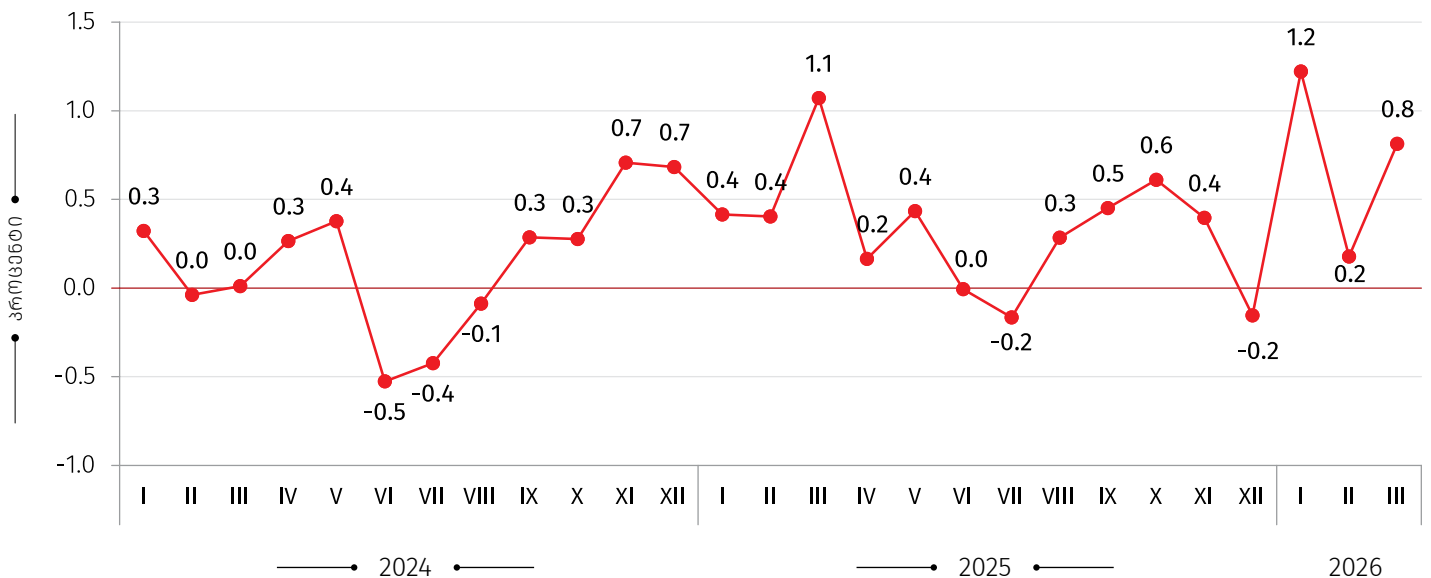
საქართველოს სტატისტიკის ეროვნული სამსახური

03.04.2026

სხვადასხვა საქონელი და მომსახურება: ჯგუფში ფასები გაიზარდა 9.8 პროცენტით, რაც 0.48 პროცენტული პუნქტით აისახა მთლიან ინდექსზე. ფასები, ძირითადად, მომატებულია ქვეჯგუფებზე: პირადი ნივთები, სხვა კატეგორიებში ჩაურთველი (58.1 პროცენტი), დაბლვევა (8.5 პროცენტი), პირადი ჰიგიენა (4.3 პროცენტი);

ალკოჰოლური სასმელები, თამბაქო: ჯგუფში ფასები გაიზარდა 6.2 პროცენტით, რაც 0.39 პროცენტული პუნქტით აისახა მთლიან ინდექსზე. მოცემულ პერიოდში ფასები გაზრდილია როგორც თამბაქოს ნაწარმზე (8.0 პროცენტი), ისე ალკოჰოლურ სასმელებზე (4.6 პროცენტი).

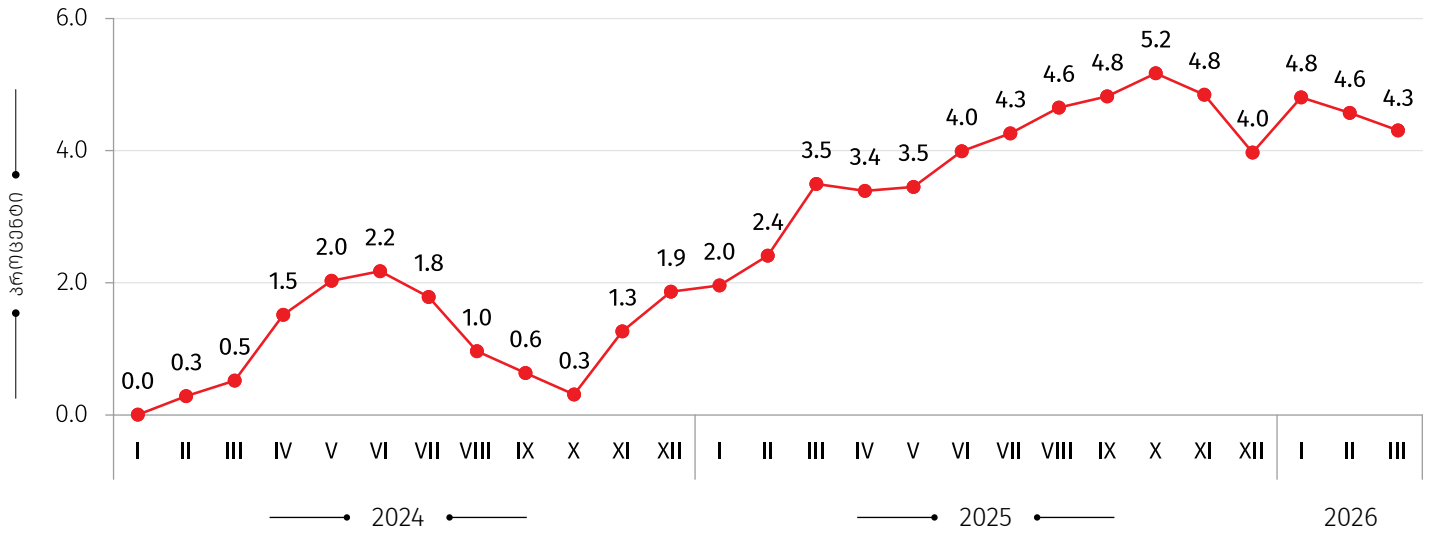
ყოველთვიური ინფლაცია



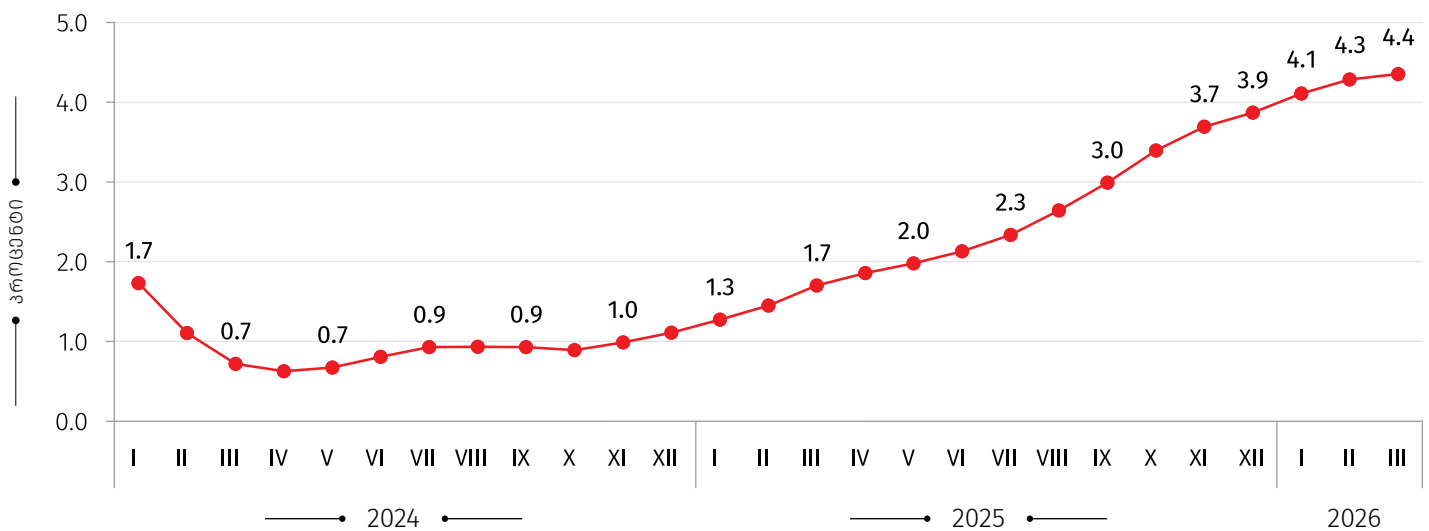
საქართველოს სტატისტიკის ეროვნული სამსახური

03.04.2026

წლიური ინფლაციის დონე საქართველოში
(წინა წლის შესაბამის თვესთან, პროცენტული ცვლილება)



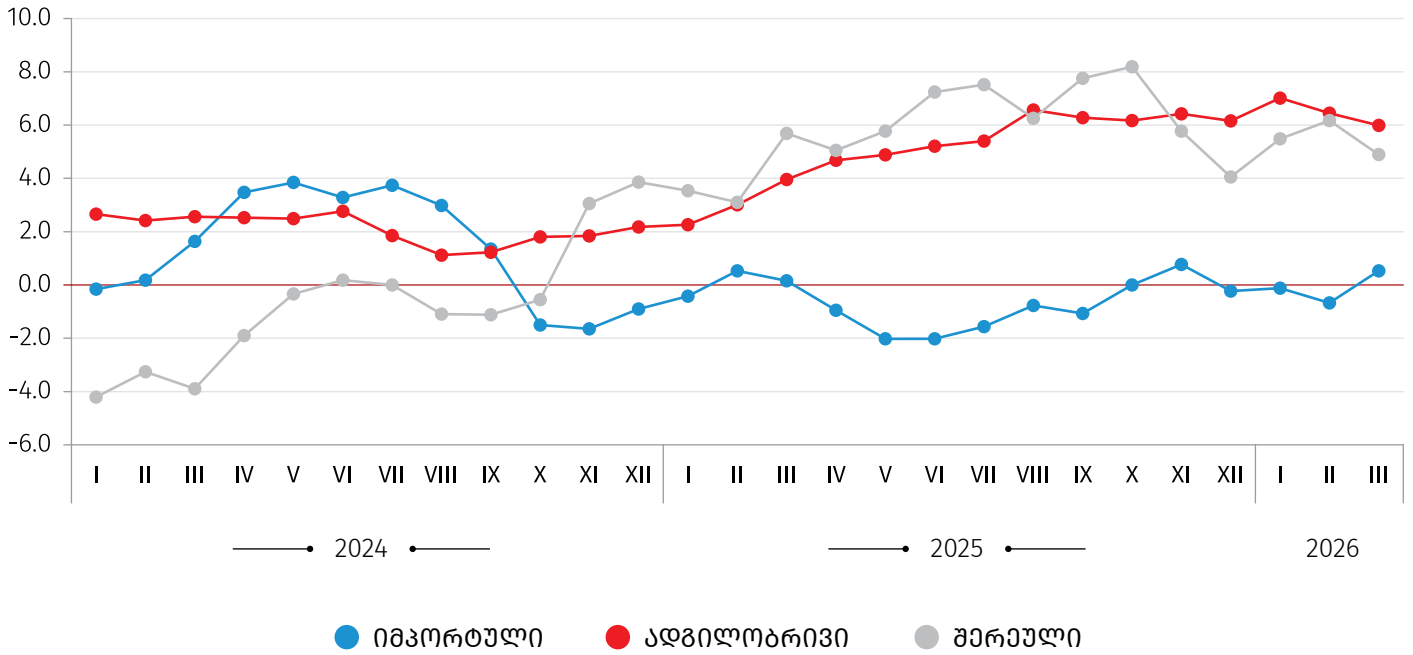
საშუალო ინფლაციის დონე საქართველოში
(12 თვის საშუალო წინა 12 თვის საშუალოსთან, პროცენტული ცვლილება)



საქართველოს სტატისტიკის ეროვნული სამსახური

03.04.2026

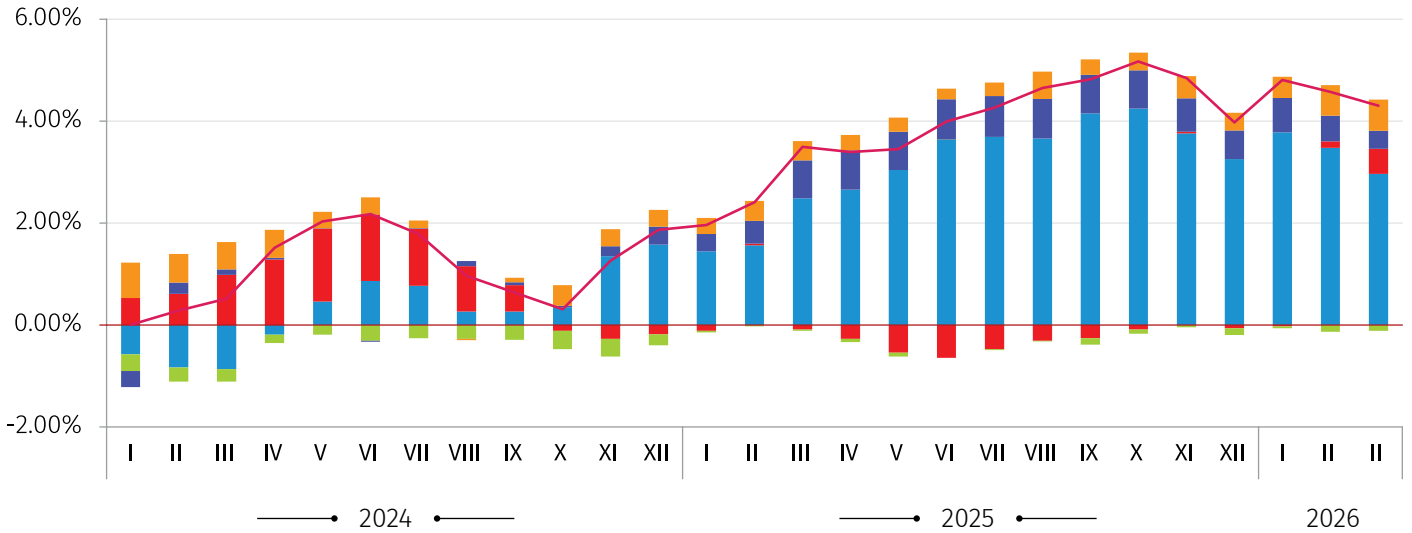
წლიური ინფლაცია პროდუქტების წარმოშობის მიხედვით (%)



საქართველოს სტატისტიკის ეროვნული სამსახური

03.04.2026

წლიური ინფლაციის დაკომპოზიცია, (პროცენტული პუნქტი)



- სხვა საქონელი და მომსახურება
- ტრანსპორტი
- სურსათი, სასმელები, თაბაქო
- საცხოვრებელი და მასთან დაკავშირებული საქონელი და მომსახურება
- ჯანდაცვა
- წამური ინფლაცია

საკონტაქტო პირები:

გიორგი თეთრაული
ტელ.: (+995 32) 236 72 10 (400)
E-mail: gtetrauli@geostat.ge

მარიამ ყაველაშვილი
ტელ.: (+995 32) 236 72 10 (020).
E-mail: mkavelashvili@geostat.ge