

საქართველოს სტატისტიკის ეროვნული სამსახური

20.04.2026

დანართი №1

საქართველოს საგარეო ვაჭრობა ქვეყნების მიხედვით 2026* წლის იანვარ-მარტში (ათასი აშშ დოლარი)

	ექსპორტი (FOB)	იმპორტი (CIF)	სალდო
საგარეო ვაჭრობა - სულ	1 723 728.4	4 143 229.3	-2 419 500.9
მათ შორის:			
ევროკავშირის ქვეყნები	216 237.9	1 040 490.1	-824 252.3
ავსტრია	485.7	16 565.5	-16 079.8
ბელგია	1 197.1	49 058.0	-47 860.9
ბულგარეთი	67 591.3	59 191.4	8 399.9
გერმანია	15 242.1	250 232.6	-234 990.5
დანია	921.1	9 219.2	-8 298.1
ესპანეთი	12 840.3	60 447.9	-47 607.6
ესტონეთი	2 289.8	2 349.1	-59.3
ირლანდია	349.8	8 918.6	-8 568.9
იტალია	25 220.9	96 587.1	-71 366.2
კვიპროსი	3 953.8	21 013.0	-17 059.2
ლატვია	4 583.2	12 010.5	-7 427.3
ლიეტუვა (ლიტვა)	8 636.7	29 459.5	-20 822.7
ლუქსემბურგი	19.2	1 135.9	-1 116.7
მალტა	17 206.5	4 929.8	12 276.7
ნიდერლანდები	9 061.0	68 453.9	-59 392.9
პოლონეთი	12 585.9	68 928.8	-56 342.9
პორტუგალია	237.6	5 645.4	-5 407.8
რუმინეთი	3 100.5	56 454.7	-53 354.2
საბერძნეთი	9 082.5	33 963.3	-24 880.9
საფრანგეთი	10 710.6	74 932.7	-64 222.1
სლოვაკეთი	2 350.0	3 485.3	-1 135.2
სლოვენია	1 988.9	9 384.9	-7 396.0
უნგრეთი	1 104.0	25 297.6	-24 193.6
ფინეთი	182.4	5 263.7	-5 081.3
შვედეთი	307.3	11 027.2	-10 719.8
ჩეხეთი	4 951.0	54 421.7	-49 470.6
ხორვატია	38.5	2 112.9	-2 074.4
დსთ-ის ქვეყნები	844 404.3	1 012 024.0	-167 619.7
აზერბაიჯანი	138 743.3	183 461.8	-44 718.6
ბელარუსი	7 426.0	40 718.6	-33 292.6
თურქმენეთი	7 702.6	11 037.5	-3 334.9
მოლდოვა	5 786.6	2 441.1	3 345.6

საქართველოს სტატისტიკის ეროვნული სამსახური

20.04.2026

	ექსპორტი (FOB)	იმპორტი (CIF)	სალდო
რუსეთი	145 494.7	592 478.4	-446 983.6
სომხეთი	130 879.6	82 283.8	48 595.8
ტაჯიკეთი	24 778.5	138.2	24 640.4
უზბეკეთი	36 272.3	15 045.8	21 226.5
უკრაინა	39 194.7	63 531.5	-24 336.7
ყაზახეთი	117 192.0	20 031.2	97 160.8
ყირგიზეთი	190 933.9	856.1	190 077.8
დანარჩენი ქვეყნები	663 086.2	2 090 715.2	-1 427 629.0
ავსტრალია	1 483.0	129.3	1 353.7
ავღანეთი	712.5	-	712.5
ალბანეთი	72.6	126.2	-53.6
ალჟირი	946.7	-	946.7
ამერიკის სამოა	-	23.9	-23.9
ანგოლა	130.3	-	130.3
არაბთა გაერთიანებული საამიროები	30 934.6	55 111.9	-24 177.3
არგენტინა	20.2	5 152.1	-5 131.9
აშშ	31 959.7	413 351.5	-381 391.8
ახალი ზელანდია	16.8	530.7	-513.9
ბანგლადეში	-	1 134.6	-1 134.6
ბაჰრეინი	41.7	-	41.7
ბოსნია და ჰერცეგოვინა	385.3	107.3	278.0
ბრაზილია	724.7	23 721.3	-22 996.6
ბურკინა-ფასო	45.1	-	45.1
გაბონი	-	734.2	-734.2
გაერთიანებული სამეფო	3 051.7	50 378.6	-47 326.8
განა	1 613.9	-	1 613.9
გვატემალა	33.0	-	33.0
გვინეა	35.9	-	35.9
დომინიკა	-	43.9	-43.9
დომინიკელთა რესპუბლიკა	760.1	-	760.1
ეგვიპტე	11 012.9	6 187.5	4 825.4
ეთიოპია	-	160.8	-160.8
ეკვადორი	-	17 147.5	-17 147.5
ერაყი	7 467.2	3 881.0	3 586.1
ვენესუელა	68.4	-	68.4
ვიეტნამი	122.7	16 999.2	-16 876.5
ზამბია	-	0.6	-0.6
ზიმბაბვე	-	200.1	-200.1
თურქეთი	144 809.3	657 325.7	-512 516.5
იაპონია	934.6	67 010.0	-66 075.4

საქართველოს სტატისტიკის ეროვნული სამსახური

20.04.2026

	ექსპორტი (FOB)	იმპორტი (CIF)	საღდო
ინდოეთი	2 204.7	23 164.6	-20 960.0
ინდონეზია	26.6	6 978.9	-6 952.3
იორდანია	1 423.3	429.4	993.9
ირანი	10 952.5	61 921.0	-50 968.5
ისლანდია	33.3	1 306.6	-1 273.3
ისრაელი	15 176.5	10 644.4	4 532.1
კამბოჯა	19.2	700.2	-681.1
კანადა	7 372.3	9 776.9	-2 404.6
კენია	833.8	782.1	51.7
კოლუმბია	50.8	20.0	30.9
კონგო, დემოკრატიული რესპუბლიკა	36.8	-	36.8
კორეა, რესპუბლიკა	691.7	24 939.3	-24 247.6
კოსტა-რიკა	-	30.6	-30.6
ლიბანი	1 018.1	307.1	710.9
ლიბერია	19.5	-	19.5
ლიბია	12 474.7	-	12 474.7
ლიხტენშტაინი	-	113.9	-113.9
მავრიკი	6.2	-	6.2
მავრიტანია	949.6	-	949.6
მალავი	-	274.5	-274.5
მალაიზია	675.1	3 803.5	-3 128.4
მაროკო	20 710.3	277.5	20 432.7
მარშალის კუნძულები	-	30.2	-30.2
მექსიკა	228.0	1 361.0	-1 133.0
მონაკო	-	331.8	-331.8
მონტენეგრო	237.9	211.9	26.1
მონღოლეთი	927.2	-	927.2
ნამიბია	1 067.5	-	1 067.5
ნეპალი	-	4.3	-4.3
ნიგერი	-	0.3	-0.3
ნიგერია	0.1	131.1	-131.0
ნორვეგია	154.9	2 482.2	-2 327.4
ომანი	3.7	604.0	-600.2
პაკისტანი	15.8	1 751.0	-1 735.2
პანამა	-	1.2	-1.2
პარაგვაი	39.9	1 389.3	-1 349.4
პერუ	3 539.4	-	3 539.4
სალვადორი	28.7	-	28.7
სამხრეთი აფრიკა	-	6 311.6	-6 311.6

საქართველოს სტატისტიკის ეროვნული სამსახური





20.04.2026

	ექსპორტი (FOB)	იმპორტი (CIF)	სალდო
სან-მარინო	-	289.3	-289.3
საუდების არაბეთი	6 576.3	1 229.7	5 346.5
საფრანგეთის პოლინეზია	-	7.4	-7.4
სენეგალი	721.6	-	721.6
სერბეთი	1 607.0	4 429.5	-2 822.5
სიერა-ლეონე	83.3	-	83.3
სინგაპური	13 250.7	5 264.7	7 986.0
სირია	4 965.3	299.3	4 666.0
ტაივანი, ჩინეთის პროვინცია	104.7	3 508.7	-3 404.0
ტაილანდი	146.8	12 650.8	-12 504.0
ტანზანია	2 605.9	-	2 605.9
ტოგო	55 482.3	-	55 482.3
ტუნისი	-	188.1	-188.1
უგანდა	86.9	119.9	-33.0
ურუგვაი	-	919.0	-919.0
ფარერის კუნძულები	-	89.3	-89.3
ფილიპინები	80.8	13.1	67.6
ფოლკლენდის (მალვინის) კუნძულები	-	119.4	-119.4
ქუვეითი	784.3	2 894.9	-2 110.7
ყატარი	1 738.4	661.9	1 076.5
შვეიცარია	37 778.5	52 013.2	-14 234.7
შრი-ლანკა	266.5	579.7	-313.2
ჩილე	-	3 890.7	-3 890.7
ჩინეთი	203 156.3	487 541.5	-284 385.1
ჩრდილოეთ მაკედონია	113.4	578.9	-465.5
ჯიბუტი	7.0	-	7.0
ჰონდურასი	1.1	-	1.1
ჰონ-კონგი	15 228.5	33 887.8	-18 659.4

*წინასწარი მონაცემები.

საქართველოს სტატისტიკის ეროვნული სამსახური

20.04.2026

- წყარო:**
-  სსიპ საქართველოს ფინანსთა სამინისტროს შემოსავლების სამსახური;
 -  სს „საქართველოს სახელმწიფო ელექტროსისტემა“;
 -  სს „ელექტროენერგეტიკული სისტემის კომერციული ოპერატორი“;
 -  შპს „საქართველოს გაზის ტრანსპორტირების კომპანია“.

გამოყენებული პირობითი აღნიშვნები:

- მოვლენა არ არსებობს;
- 0.0 მაჩვენებლის სიდიდე უმნიშვნელოა;
- * მონაცემები წინასწარია და ექვემდებარება დაზუსტებას ინფორმაციულ წყაროებში და მეთოდოლოგიაში შესაბამისი ცვლილებების შეტანის შემთხვევაში;
- ... მონაცემები კონფიდენციალურია.

შენიშვნა:

- ცალკეულ შემთხვევებში მცირე განსხვავება საბოლოო შედეგსა და შესაკრებთა ჯამს შორის აიხსნება მონაცემთა დამრგვალებით;
- ინფორმაცია არ მოიცავს გამარტივებული საბაჟო დეკლარაციების (ფორმა #4) მონაცემებს;
- ინფორმაცია არ მოიცავს არაორგანიზებულ ვაჭრობას; ასევე აფხაზეთის ავტონომიური რესპუბლიკისა და ცხინვალის რეგიონის ოკუპირებულ ტერიტორიებს;
- საერთაშორისო მეთოდოლოგიების შესაბამისად საგარეო ვაჭრობის სტატისტიკა და საბაჟო სტატისტიკა განსხვავებულად ახდენს სასაქონლო ნაკადების მოცვას. კერძოდ საგარეო ვაჭრობის სტატისტიკაში არ აისახება დროებითი დიპლომატიური სატრანზიტო და სხვა ანალოგიური სახის ტვირთები.

წინასწარი მონაცემების კორექტირება ხორციელდება საქსტატის მიერ შემუშავებული სტატისტიკური ინფორმაციის გადასინჯვის პოლიტიკის შესაბამისად (რეგულარული გადასინჯვის პრინციპის საფუძველზე) რესკონდენტების/ადმინისტრაციული წყაროების მიერ მონაცემების დაზუსტების შედეგად.

საკონტაქტო პირები:

ბადრი კვაჭაძე ტელ.: (+995 32) 236 72 10 (300).

E-mail: bkvachadze@geostat.ge

მარიამ ყაველაშვილი ტელ.: (+995 32) 236 72 10 (020)

E-mail: mkavelashvili@geostat.ge